

Listino tecnico
e fotografico 2013/2014

www.blancoitaly.com

BLANCO



BLANCO: il lavello protagonista in cucina




Orientata all'innovazione, alla qualità e al design
Certificata ISO dal 1994

Per noi il design è una sintesi di alta funzionalità ed estetica accattivante. La nostra proposta comprende lavelli in molteplici materiali, **più di 500 modelli** in tanti colori attraenti, un'ampia gamma di miscelatori, sistemi per la raccolta differenziata e accessori intelligenti.

Design Awards:


Numerosi premi per il design ricevuti in campo internazionale.



I lavelli BLANCOMODEX-M 60, BLANCOATTIKA, BLANCOANDANO, BLANCOALAROS, e i miscelatori BLANCO HOT, BLANCOCULINA, BLANCOLINEE, BLANCOYOVIS, BLANCOVONDA, sono solo alcuni dei più recenti prodotti premiati per il loro design.

Consorzio Ecodom

Consorzio Italiano Recupero e Riciclaggio Elettrodomestici



Indice prodotti BLANCO 2013/2014

In ordine alfabetico, per materiale

LAVELLI ACCIAIO INOX

BLANCOANDANO-U / -IF	12-15
BLANCOAXIS II 6 S-IF	41
BLANCOCLASSIC / -IF	34-37
BLANCODANA / -IF	44
BLANCODINAS	24-25

BLANCOLANTOS	42
BLANCOLIVIT	30-33
BLANCOMEDIAN-IF	17-19
BLANCOMEDIAN	20-23
BLANCOPLENTA	43

BLANCORONDOSOL /-IF	45
BLANCORONIS /-IF	40
BLANCOSUPRA-U	46-49
BLANCOTIPO	26-29

LAVELLI INOX BLANCO STEELART

BLANCOATTIKA 60/A	99
BLANCOATTIKA XL 60	98
BLANCOCLARON	56-69

BLANCOCLAROX	70-75
BLANCODIVON-IF	92-95
BLANCOFLOW -IF	100-103

BLANCOZEROX	76-91
-------------	-------

LAVELLI SILGRANIT®

BLANCOALAROS 6 S	137
BLANCOAXIA II	124-127
BLANCODALAGO	128-131
BLANCOELON XL 6 S	134-135
BLANCOENOS 40 S	144
BLANCOLEXA	120-123

BLANCOMETRA	116-119
BLANCOMEVIT XL 6 S	137
BLANCOMODEX-M 60	136
BLANCONOVA	108-111
BLANCOPLENTA	142-143
BLANCOPLEON 9	139

BLANCORONDO	145
BLANCOSUBLINE-U	146-149
BLANCOSUBLINE 500-U Steel Frame	150-151
BLANCOZENAR 45 S	140
BLANCOZENAR XL 6 S	141
BLANCOZIA	112-115

CERAMICA

BLANCOAXON II	158
BLANCOIDESSA	154-157

BLANCOZENAR 45 S	159
BLANCOPANOR 60	160-161

BLANCOSUBLINE-U	162-163
-----------------	---------

MISCELATORI ACCIAIO INOX

BLANCOACTIS-S	176
BLANCOACTIS finitura ceramica	176
BLANCOACTIS	177
BLANCOALTA	189
BLANCOALTA-S Compact	188
BLANCOALTA Compact	188
BLANCOALTA-F Compact	218
BLANCOALTA-S-F Compact	218
BLANCOALTURA, -S	193
BLANCOANTAS-S	174
BLANCOANTAS-S finitura ceramica	174
BLANCOANTAS	175
BLANCOARUM, -S	171
BLANCOBRAVON	173
BLANCOBULINA-S	198
BLANCODARAS, -S	168
BLANCOELIPSO II	185
BLANCOELIPSO-S II	184
BLANCOELIPSO-S II finitura ceramica	184
BLANCOELIPSO-F II, -S-F II	220
BLANCOELOS One	200
BLANCOELOSPE-F II	215

BLANCOFILO, -S	182
BLANCOFINISS	183
BLANCOFONTAS	194
BLANCOHOT	204-205
BLANCOJIL	201
BLANCOJULOS, -S	192
BLANCOLIAN	181
BLANCOLINUS	187
BLANCOLINUS-S	186
BLANCOLINUS-S finitura ceramica	186
BLANCOLINUS-F, -S-F	217
BLANCOLOMIS, -S	197
BLANCOMASTER Semi-Profi	199
BLANCOMERKUR-S	191
BLANCOMIDA	166
BLANCOMIDA J	167
BLANCOMIDA L	167
BLANCONAVA	173
BLANCONEA	191
BLANCOORION, -S	172
BLANCOORION-F, -S-F	221
BLANCOPERISCOPE-S-F-II	216

BLANCOPYLOS, -S	190
BLANCOQUATURA, -S	202-203
BLANCOSAGA	200
BLANCOSEDA	195
BLANCOSPIRIT-S	181
BLANCOTERA	183
BLANCOTIVO, -S, -S-F, -F	180, 219
BLANCOVITIS, -S	170
BLANCOVONDA	198
BLANCOWEGA, -S	169
BLANCOYOVIS, -S	196
BLANCOZENOS-S	178
BLANCOZENOS-S finitura ceramica	178
BLANCOZENOS	179

MISCELATORI STEELART

BLANCOKANTOS	208
BLANCOLEVOS-S	209
BLANCOLINEE	211
BLANCOLINEE-S, finitura SILGRANIT®	210
BLANCOQUADRIS, -S	212-213

DISPENSER DI SAPONE

BLANCOKANTOS	222
BLANCOQUADRIS	223
BLANCOLEVOS	222

BLANCOPIONA	223
BLANCOTORRE	224
BLANCOTANGO	224

BLANCOCRATON	224
--------------	-----

SISTEMI PER LA RACCOLTA DIFFERENZIATA

BLANCO BOTTON Pro	228
-------------------	-----

BLANCO FLEXON	229
---------------	-----

BLANCO SELECT	230
---------------	-----

DISSIPATORI DI RIFIUTI ALIMENTARI

InSinkerator EVOLUTION® 200	234
InSinkerator EVOLUTION® 100	235

InSinkerator MODELLO 65	236
InSinkerator MODELLO 55	237

InSinkerator MODELLO 45	238
InSinkerator LC-50	239

EROGATORI DI ACQUA BOLLENTE E FREDDA (NON REFRIGERATA)

InSinkerator HC1100	244
InSinkerator HC3300	244

InSinkerator GN1100	245
InSinkerator H3300	245

InSinkerator ELEMENTO RISCALDANTE PER EROGATORI	246
--	-----

PIANI DI COTTURA E FORNI

Piano cottura ELITE 6x5-4	252
Piano cottura ELITE 7x5-5	253
Piano cottura ELEGANCE 6x5-4	265
Piano cottura ELEGANCE 7x5-5	267

Piani cottura FILOTOP	254-258
Piano cottura PROFESSIONAL 6x5-4	264
Piano cottura PROFESSIONAL 7x5-5	266
Piano cottura QUADRO 6x5-4	260

Piano cottura QUADRO 7x5-5	261
Piano cottura QUADRO 9x5-6	262
Forno elettrico PROFESSIONAL da 60 cm	269

SCHEMI TECNICI - INFORMAZIONI

BLANCO CARE	270-275
ACCESSORI per lavelli e miscelatori	276-277

SCHEMI TECNICI	278-289
CONSIGLI E AVVERTENZE	290-295

CONDIZIONI GENERALI DI VENDITA	298-300
GARANZIA CONVENZIONALE	301-307

Scegliere un centro di lavoro multifunzionale

Oggi il lavello è molto più di una semplice vasca in cui lavare i piatti



Questo è il motivo per cui BLANCO ha sviluppato il lavello come un vero e proprio **centro di lavoro multifunzionale**. Ogni componente è studiato e progettato a fondo per adattarsi e completarsi a ciò che lo circonda nel colore, nel materiale e nell'**alta qualità**, per rendere la Vostra cucina un luogo più funzionale e confortevole.

1
LAVELLO
innovativo
e funzionale

+

2
MISCELATORE
perfettamente
abbinato

+

3
sistema per la
RACCOLTA
DIFFERENZIATA

=

CENTRO DI LAVORO MULTIFUNZIONALE



BLANCO CapFlow

Un accessorio **unico** per **tutti i lavelli BLANCO**

- Soluzione estetica per la copertura dello scarico
- Lo scarico rimane pienamente funzionante, senza spruzzi
- Uso versatile in tutti i lavelli con scarico da 3½"
- Lavabile in lavastoviglie
- Accessorio opzionale

Codice 1517666 € 25,00



Comando a saltarello

Nuovo design per il comando a saltarello

- Design moderno
- Alta funzionalità unita a un design ergonomico

Questo è il nuovo standard dei pop-up BLANCO, di cui i modelli BLANCOMODEX-M 60 sono già equipaggiati; gradualmente, verrà fornito su tutti i lavelli BLANCO.

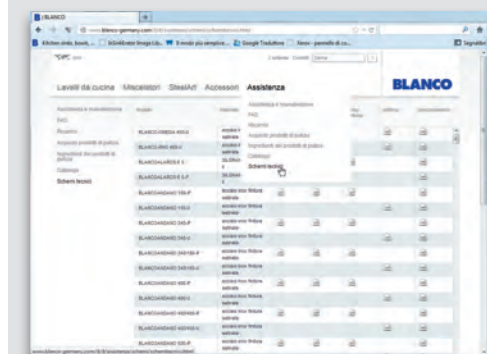
Nuovo sito internet BLANCO Italia

Il Vostro **partner** per la progettazione di **cucine moderne, di qualità e di design.**



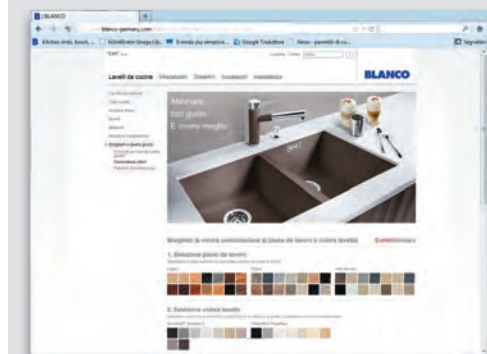
BLANCO Italia ha rinnovato il proprio sito, nel quale Vi sarà possibile accedere all'intero catalogo prodotti BLANCO, inclusi gli **accessori** e gli **schemi tecnici di intaglio** dei lavelli BLANCO (scaricabili).

L'indirizzo web da digitare nella barra indirizzi del Vostro browser è ora: **www.blanco-germany.com/it**



BLANCO mette a Vostra disposizione gli **schemi di intaglio** di tutti i lavelli della sua vasta gamma.

Dal menù "Assistenza" in Home Page, si accede al sottomenù "schemi tecnici", entrando quindi nella relativa pagina. Gli schemi sono in ordine per Modello, Materiale, tipologia di installazione (sopratop, filotop, filotop/sottotop), e sono disponibili nei formati PDF, DXF.



Il Vostro progetto è importante, curatelo nei minimi dettagli.

Trovate l'**abbinamento cromatico** più adatto per ogni stile di arredo e godetevi giorno dopo giorno l'alta qualità e la funzionalità che le vasche ed i lavelli BLANCO garantiscono.

Il **Colore Assistant online** di BLANCO consente di testare in tempo reale le più svariate combinazioni tra i colori dei lavelli e il materiale e colore dei piani di lavoro.

La qualità BLANCO è certificata



Con la sigla **DIN EN ISO 9001:2008** si identifica una serie di normative e linee guida sviluppate dall'Organizzazione internazionale per la normazione, le quali definiscono i requisiti per l'implementazione, in una organizzazione, di un sistema di gestione della qualità, al fine di condurre i processi aziendali, migliorare l'efficacia e l'efficienza nella realizzazione del prodotto e nell'erogazione del servizio, ottenere ed incrementare la soddisfazione del cliente.

Con la sigla **DIN EN ISO 14001:2009** si identifica l'attenzione dell'azienda a tenere sotto controllo gli impatti ambientali dei prodotti e dei processi produttivi, a tutelare le risorse naturali ricercando sistematicamente di migliorare in modo coerente, efficace e soprattutto sostenibile l'impatto ambientale impegnandosi a ridurlo ulteriormente.

LAVELLI BLANCO IN ACCIAIO INOX 18/10:
Classici, senza tempo, bellissimi.



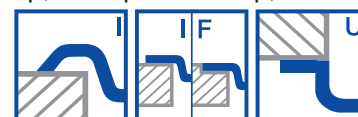
TANTE FAMIGLIE DI PRODOTTO

Per soddisfare ogni esigenza.

- L'Acciaio Inox è un materiale intrinsecamente **ecologico e riciclabile al 100%**. Ciò significa che al termine della loro vita utile, tutti i prodotti in acciaio inox possono essere riutilizzati nella produzione di nuovo materiale.
- L'Acciaio Inox 18/10 utilizzato da BLANCO è essenzialmente una **lega di acciaio (72%), cromo (18%) e nichel (10%)**. Questa composizione lo rende resistente alla corrosione e inattaccabile dalla ruggine.



Tutti i lavelli in acciaio inox hanno **4 tipi di incasso disponibili**: Sopratop, Sopratop-Filotop, Filotop e Sottotop, adatti a qualsiasi esigenza.



Tanti gli accessori disponibili, da abbinare alle vasche e ai lavelli, che combinano praticità ed estetica, rendendo l'ambiente cucina perfettamente funzionale, agevolando le quotidiane operazioni di preparazione dei cibi.




BLANCOPOLISH

Rimuove facilmente i piccoli graffi e le tracce di usura, lasciando splendere il lavello.

QUALITÀ E COMFORT
nel cuore della cucina.



Indice dei modelli BLANCO Inox per incasso sopratop



Famiglia

BLANCOANDANO Pagg. 10-15

Famiglia

BLANCOMEDIAN-IF,
BLANCOMEDIAN Pagg. 16-23

Famiglia

BLANCODINAS Pagg. 24-25

Famiglia

BLANCOTIPO Pagg. 26-29

Famiglia

BLANCOLIVIT Pagg. 30-33

Famiglia

BLANCOCLASSIC Pagg. 34-37

BLANCORONIS-IF, BLANCOAXIS II 6 S-IF,
BLANCOLANTOS / -IF,
BLANCORONDOSOL / -IF,
BLANCOPLENTA


Famiglia

COMFORT Pagg. 38-45

Famiglia incasso SOTTOTOP

BLANCOSUPRA Pagg. 46-49



N.B.: I lavelli contrassegnati con il simbolo  non possono essere montati a "inizio/fine composizione" nella base sottolavello indicata; possono essere invece facilmente inseriti in una base di misura superiore.

Caratteristiche dei lavelli BLANCOANDANO

NOVITÀ



BLANCOANDANO

Sinfonia in acciaio.



reddot design award
winner 2012



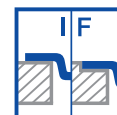
Le vasche **BLANCOANDANO** si distinguono per la loro esclusività. Tutti i modelli sono disponibili nelle **versioni -IF e -U**. I modelli -IF, caratterizzati da un bordo perimetrale smussato e sagomato, sono incassabili sia sopratop, sia a filotop.

I modelli -U, per incasso sottotop, si caratterizzano per un'elevata flessibilità e praticità, permettendo infinite possibilità di abbinamenti e combinazioni tra i diversi modelli.

BLANCO, con oltre 85 anni di esperienza, è in grado di offrire prodotti sempre più funzionali e di qualità superiore.



Le vasche e i lavelli **BLANCOANDANO-IF**, grazie al bordo perimetrale smussato e rettificato, sono incassabili sia sopratop, sia filotop.



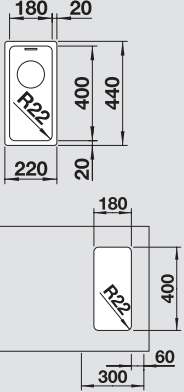


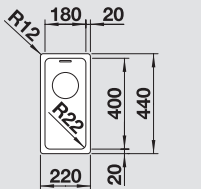


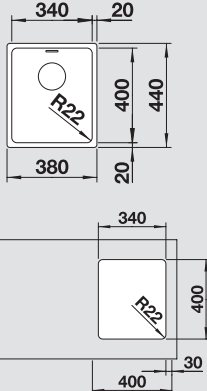


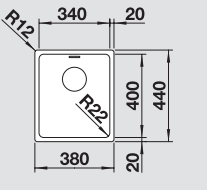


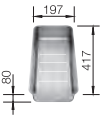







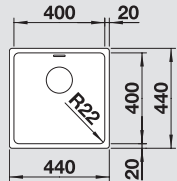
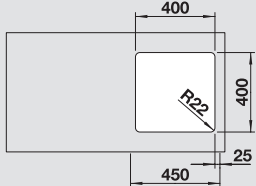


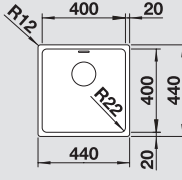


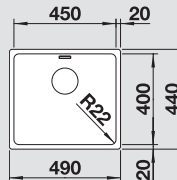
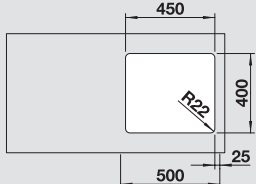


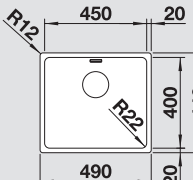
Le vasche e i lavelli **BLANCOANDANO-U** sono incassabili sottotop, permettendo numerose possibilità di abbinamenti tra le singole vasche.



I modelli BLANCOANDANO si caratterizzano per un **raggio interno da 22 mm**, in grado di agevolare le quotidiane operazioni di pulizia.



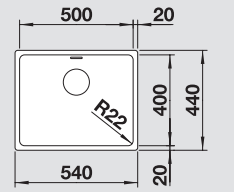


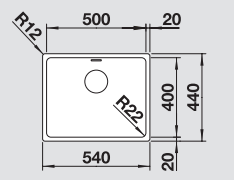




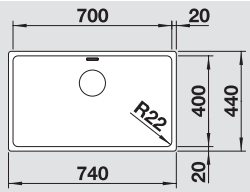


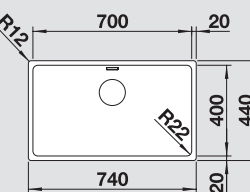
BLANCOANDANO 180 Acciaio Inox 18/10		Incasso	Dettagli Colore / Finitura	Codice	Euro	30 cm base sottolavello
	 Sottotop	BLANCOANDANO 180-U	Confezione in cartone Dimensioni intaglio: 180x400 mm - R 22 Raggio interno: 22 mm Raggio fondo vasca: 10 mm Profondità vasca: 130 mm Fornitura: vasca con piletta da 3½", sifone, tappo a cestello e kit di montaggio	1518301	310,00	
	 Sopratop e filotop	BLANCOANDANO 180-IF	Confezione in cartone Dimensioni intaglio per incasso sopratop: 210x430 mm - R 15 Dimensioni intaglio per incasso filotop: v. pag. 285 Raggio interno: 22 mm Raggio fondo vasca: 10 mm Raggio esterno: 12 mm Profondità vasca: 130 mm Fornitura: vasca con piletta da 3½", sifone e tappo a cestello	1518303	370,00	
BLANCOANDANO 340 Acciaio Inox 18/10		Incasso	Dettagli Colore / Finitura	Codice	Euro	40 cm base sottolavello
	 Sottotop	BLANCOANDANO 340-U	Confezione in cartone Dimensioni intaglio: 340x400 mm - R 22 Raggio interno: 22 mm Raggio fondo vasca: 10 mm Profondità vasca: 190 mm Fornitura: vasca con piletta da 3½", sifone, tappo a cestello e kit di montaggio	1518305	330,00	
	 Sopratop e filotop	BLANCOANDANO 340-IF	Confezione in cartone Dimensioni intaglio per incasso sopratop: 370x430 mm - R 15 Dimensioni intaglio per incasso filotop: v. pag. 285 Raggio interno: 22 mm Raggio fondo vasca: 10 mm Raggio esterno: 12 mm Profondità vasca: 190 mm Fornitura: vasca con piletta da 3½", sifone e tappo a cestello	1518307	390,00	
Tagliere in legno multistrato	Kit saltarello in ottone cromato	Vaschetta forata in acciaio inox	Tagliere in cristallo satinato silver	Copertura scarico CapFlow	Gocciolatoio sintetico nero	
 Cod. 1229125 € 250,00	 Cod. 1517544 € 75,00	 Cod. 1227692 € 95,00	 Cod. 1227697 € 140,00	 Cod. 1517666 € 25,00	 Cod. 1226545 € 60,00	


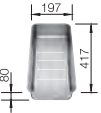
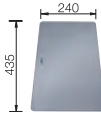

BLANCOANDANO 400 Acciaio Inox 18/10	Incasso	Dettagli Colore / Finitura	Codice	Euro	45 cm base sottolavello
	 Sottotop	BLANCOANDANO 400-U Confezione in cartone Dimensioni intaglio: 400x400 mm - R 22 Raggio interno: 22 mm Raggio fondo vasca: 10 mm Profondità vasca: 190 mm Fornitura: vasca con piletta da 3½", sifone, tappo a cestello e kit di montaggio	1518309	370,00	 
	 Sopratop e filotop	BLANCOANDANO 400-IF Confezione in cartone Dimensioni intaglio per incasso sopratop: 430x430 mm - R 15 Dimensioni intaglio per incasso filotop: v. pag. 285 Raggio interno: 22 mm Raggio fondo vasca: 10 mm Raggio esterno: 12 mm Profondità vasca: 190 mm Fornitura: vasca con piletta da 3½", sifone e tappo a cestello	1518311	430,00	
BLANCOANDANO 450 Acciaio Inox 18/10	Incasso	Dettagli Colore / Finitura	Codice	Euro	50 cm base sottolavello
	 Sottotop	BLANCOANDANO 450-U Confezione in cartone Dimensioni intaglio: 450x400 mm - R 22 Raggio interno: 22 mm Raggio fondo vasca: 10 mm Profondità vasca: 190 mm Fornitura: vasca con piletta da 3½", sifone, tappo a cestello e kit di montaggio	1519373	410,00	 
	 Sopratop e filotop	BLANCOANDANO 450-IF Confezione in cartone Dimensioni intaglio per incasso sopratop: 480x430 mm - R 15 Dimensioni intaglio per incasso filotop: v. pag. 285 Raggio interno: 22 mm Raggio fondo vasca: 10 mm Raggio esterno: 12 mm Profondità vasca: 190 mm Fornitura: vasca con piletta da 3½", sifone e tappo a cestello	1519375	470,00	



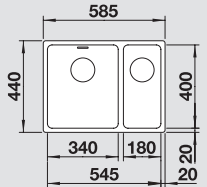
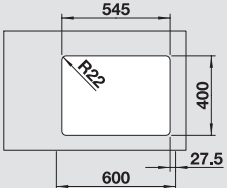


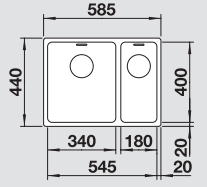


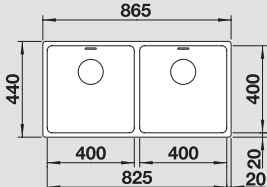
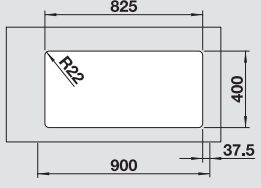


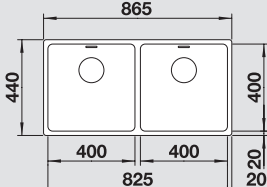
DISPONIBILE
DA OTTOBRE 2013DISPONIBILE
DA OTTOBRE 2013

N.B.: per tutti i modelli BLANCOANDANO-IF e -U, non è possibile installare i miscelatori BLANCOPERISCOPE-S-F II, BLANCOELOSCOPE-F II, e BLANCOELOS direttamente dietro il troppopieno.

BLANCOANDANO 500 Acciaio Inox 18/10	Incasso	Dettagli Colore / Finitura	Codice	Euro	60 cm base sottolavello
	 Sottotop	BLANCOANDANO 500-U Confezione in cartone Dimensioni intaglio: 500x400 mm - R 22 Raggio interno: 22 mm Raggio fondo vasca: 10 mm Profondità vasca: 190 mm Fornitura: vasca con piletta da 3½", sifone, tappo a cestello e kit di montaggio	1518313	450,00	
	 Sopratop e filtop	BLANCOANDANO 500-IF Confezione in cartone Dimensioni intaglio per incasso sopratop: 530x430 mm - R 15 Dimensioni intaglio per incasso filtop: v. pag. 285 Raggio interno: 22 mm Raggio fondo vasca: 10 mm Raggio esterno: 12 mm Profondità vasca: 190 mm Fornitura: vasca con piletta da 3½", sifone e tappo a cestello	1518315	510,00	

BLANCOANDANO 700 Acciaio Inox 18/10	Incasso	Dettagli Colore / Finitura	Codice	Euro	80 cm base sottolavello
 DISPONIBILE DA OTTOBRE 2013	 Sottotop	BLANCOANDANO 700-U Confezione in cartone Dimensioni intaglio: 700x400 mm - R 22 Raggio interno: 22 mm Raggio fondo vasca: 10 mm Profondità vasca: 190 mm Fornitura: vasca con piletta da 3½", sifone, tappo a cestello e kit di montaggio	1518614	490,00	
 DISPONIBILE DA OTTOBRE 2013	 Sopratop e filtop	BLANCOANDANO 700-IF Confezione in cartone Dimensioni intaglio per incasso sopratop: 730x430 mm - R 15 Dimensioni intaglio per incasso filtop: v. pag. 285 Raggio interno: 22 mm Raggio fondo vasca: 10 mm Raggio esterno: 12 mm Profondità vasca: 190 mm Fornitura: vasca con piletta da 3½", sifone e tappo a cestello	1518616	550,00	

Tagliere in legno multistrato NOVITÀ	Kit saltarello in ottone cromato	Vaschetta forata in acciaio inox	Tagliere in cristallo satinato silver	Copertura scarico CapFlow	Gocciolatoio sintetico nero
 Cod. 1229125 € 250,00	 Cod. 1517544 € 75,00	 Cod. 1227692 € 95,00	 Cod. 1227697 € 140,00	 Cod. 1517666 € 25,00	 Cod. 1226545 € 60,00

BLANCOANDANO 340/180 Acciaio Inox 18/10	Incasso	Dettagli Colore / Finitura	Codice	Euro	80 cm base sottolavello
	 Sottotop	BLANCOANDANO 340/180-U Vasca grande a destra - Confezione in cartone Vasca grande a sinistra - Confezione in cartone Dimensioni intaglio: 545x400 mm - R 22 Raggio interno: 22 mm Raggio fondo vasca: 10 mm Profondità vasche: 190/130 mm Fornitura: vasche con piletta da 3½", sifone, tappo a cestello e kit di montaggio	1518317 1518321	700,00 700,00	 
	 Sopratop e filotop	BLANCOANDANO 340/180-IF Vasca grande a destra - Confezione in cartone Vasca grande a sinistra - Confezione in cartone Dimensioni intaglio per incasso sopratop: 575x430 mm - R 15 Dimensioni intaglio per incasso filotop: v. pag. 285 Raggio interno: 22 mm Raggio fondo vasca: 10 mm Raggio esterno: 12 mm Profondità vasche: 190/130 mm Fornitura: vasche con piletta da 3½", sifone e tappo a cestello	1518319 1518323	810,00 810,00	
BLANCOANDANO 400/400 Acciaio Inox 18/10	Incasso	Dettagli Colore / Finitura	Codice	Euro	90 cm base sottolavello
	 Sottotop	BLANCOANDANO 400/400-U Confezione in cartone Dimensioni intaglio: 825x400 mm - R 22 Raggio interno: 22 mm Raggio fondo vasca: 10 mm Profondità vasche: 190 mm Fornitura: vasche con piletta da 3½", sifone, tappo a cestello e kit di montaggio	1518325	740,00	 
	 Sopratop e filotop	BLANCOANDANO 400/400-IF Confezione in cartone Dimensioni intaglio per incasso sopratop: 855x430 mm - R 15 Dimensioni intaglio per incasso filotop: v. pag. 285 Raggio interno: 22 mm Raggio fondo vasca: 10 mm Raggio esterno: 12 mm Profondità vasche: 190 mm Fornitura: vasche con piletta da 3½", sifone e tappo a cestello	1518327	850,00	



N.B.: per tutti i modelli BLANCOANDANO-IF e -U, **non è possibile** installare i miscelatori BLANCOPERISCOPE-S-F II, BLANCOELOSCOPE-F II, e BLANCOELOS direttamente dietro il troppopieno.

Caratteristiche dei lavelli per incasso filotop BLANCOMEDIAN-IF

NOVITÀ



BLANCOMEDIAN-IF

Forma moderna, massima convenienza.

I lavelli BLANCOMEDIAN da oggi arricchiscono la propria famiglia con i **nuovi modelli con bordo -IF**, smussato e sagomato, che ne permette l'installazione **sia sopratop, sia a filotop**.

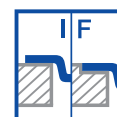
Il bordo perimetrale, rettificato e smussato, dona morbidezza al tatto rendendo gradevole e naturale l'inserimento del lavello in una perfetta integrazione con i piani di lavoro. La sua particolarità sta nell'essere perfettamente aderente e a tenuta eliminando qualsiasi rischio d'infiltrazioni d'acqua.

L'ampio raggio delle vasche dei lavelli BLANCOMEDIAN-IF permette il lavaggio delle stoviglie più ingombranti, agevolando le quotidiane operazioni di pulizia del lavello. I lavelli **BLANCOMEDIAN-IF** rendono unico e moderno l'ambiente cucina, e assicurano la massima qualità alla massima convenienza.



NOVITÀ




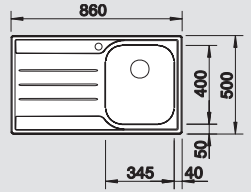
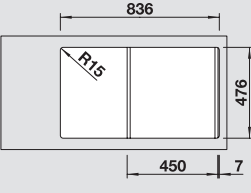
Tutti i lavelli BLANCOMEDIAN-IF, possono essere inseriti sia a filotop, sia sopratop, ma con un **look filotop**.




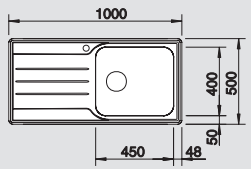
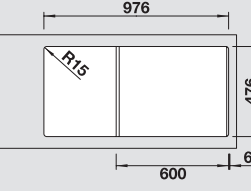





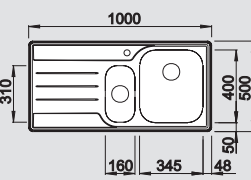
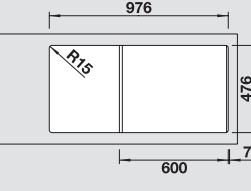
I **ganci premontati**, presenti di serie su tutti i lavelli BLANCOMEDIAN, permettono un montaggio più veloce, sicuro e sempre a regola d'arte.



Le vasche dei lavelli BLANCOMEDIAN-IF hanno un **ampio raggio**, che permette il lavaggio delle stoviglie più ingombranti, oltre che agevolare le quotidiane operazioni di pulizia del lavello.

BLANCOMEDIAN 45 S-IF Acciaio Inox 18/10 NOVITÀ	Incasso	Dettagli Colore / Finitura	Codice	Euro	 45 cm base sottolavello
	 Sopratop e filotop	Vasca Dx - Cartone perimetrale	1518485	320,00	 
		Vasca Sx - Cartone perimetrale	1518486	320,00	
		Vasca Dx - Confezione in cartone	1618485	335,00	
		Vasca Sx - Confezione in cartone	1618486	335,00	
Accessori idonei:		Dimensioni intaglio per incasso sopratop: 836x476 mm - R 15 Dimensioni intaglio per incasso filotop: v. pag. 286			
<input type="checkbox"/> 1 <input type="checkbox"/> 2 <input type="checkbox"/> 3 <input type="checkbox"/> 4		Profondità vasca: 200 mm			
		Fornitura: vasca con piletta da 3½" e tappo a cestello			

BLANCOMEDIAN XL 6 S-IF Acciaio Inox 18/10 NOVITÀ	Incasso	Dettagli Colore / Finitura	Codice	Euro	 60 cm base sottolavello
	 Sopratop e filotop	Vasca Dx - Cartone perimetrale	1518489	360,00	 
		Vasca Sx - Cartone perimetrale	1518490	360,00	
		Vasca Dx - Confezione in cartone	1618489	375,00	
		Vasca Sx - Confezione in cartone	1618490	375,00	
Accessori idonei:		Dimensioni intaglio per incasso sopratop: 976x476 mm - R 15 Dimensioni intaglio per incasso filotop: v. pag. 286			
<input type="checkbox"/> 1 <input type="checkbox"/> 3		Profondità vasca: 200 mm			
		Fornitura: vasca con piletta da 3½" e tappo a cestello			

BLANCOMEDIAN 6 S-IF Acciaio Inox 18/10 NOVITÀ	Incasso	Dettagli Colore / Finitura	Codice	Euro	 60 cm base sottolavello
	 Sopratop e filotop	Vasca Dx - Cartone perimetrale	1518487	380,00	 
		Vasca Sx - Cartone perimetrale	1518488	380,00	
		Vasca Dx - Confezione in cartone	1618487	395,00	
		Vasca Sx - Confezione in cartone	1618488	395,00	
Accessori idonei:		Dimensioni intaglio per incasso sopratop: 976x476 mm - R 15 Dimensioni intaglio per incasso filotop: v. pag. 286			
<input type="checkbox"/> 1 <input type="checkbox"/> 2 <input type="checkbox"/> 3 <input type="checkbox"/> 4		Profondità vasche: 125/200 mm			
		Fornitura: vasche con piletta da 3½" e tappo a cestello			

COORDINATI CONSIGLIATI:

Miscelatore BLANCOFILO-S	Miscelatore BLANCOFILO	Dissipatore InSinkErator Mod. 65	Dispenser di sapone BLANCOTORRE	BLANCOBOTTON Pro 45/2 manuale
				
Cod. 1512405 € 340,00	Cod. 1512324 € 235,00	Cod. 1971065 € 630,00	Cod. 1512593 € 130,00	Cod. 1517467 € 150,00

BLANCOMEDIAN 9-IF
Acciaio Inox 18/10

NOVITÀ



Accessori idonei:



Incasso

Dettagli
Colore / Finitura

Codice

Euro

Sopratop
e filotop

Cartone perimetrale

1518457

400,00

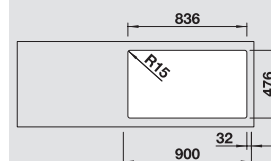
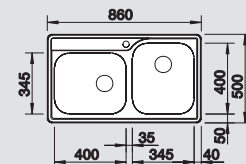
Confezione in cartone

1618457

415,00

Dimensioni intaglio per incasso sopratop: 836x476 mm - R 15
Dimensioni intaglio per incasso filotop: v. pag. 286

Profondità vasche: 200 mm

Fornitura: vasche con piletta da 3½" e tappo a cestello90 cm base
sottolavello**BLANCOMEDIAN 8 S-IF**
Acciaio Inox 18/10

NOVITÀ



Accessori idonei:



Incasso

Dettagli
Colore / Finitura

Codice

Euro

Sopratop
e filotop

Vasca Dx - Cartone perimetrale

1518491

445,00

Vasca Sx - Cartone perimetrale

1518492

445,00

Vasca Dx - Confezione in cartone

1618491

460,00

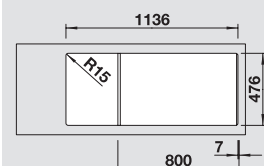
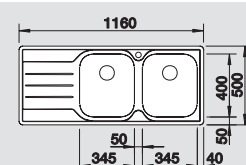
Vasca Sx - Confezione in cartone

1618492


460,00


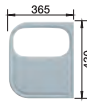


Dimensioni intaglio per incasso sopratop: 1136x476 mm - R 15
Dimensioni intaglio per incasso filotop: v. pag. 286

Profondità vasche: 200 mm

Fornitura: vasche con piletta da 3½" e tappo a cestello80 cm base
sottolavello**N.B.:**

La confezione in cartone include sia la piletta, sia il sifone; la confezione in cartone perimetrale include la sola piletta.

I lavelli contrassegnati con il simbolo  non possono essere montati a "inizio/fine composizione" nella base sottolavello indicata; possono essere invece facilmente inseriti in una base di misura superiore.

Copertura scarico CapFlow	Cestello in acciaio inox	Tagliere con foro vaschetta	Tagliere in materiale sintetico bianco	Vaschetta forata inox per tagliere
				
Cod. 1517666 € 25,00	Cod. 1514238 € 95,00	Vasca Destra Cod.1217610 € 90,00	Cod. 1217611 € 105,00	Cod. 1208195 € 115,00
		Vasca Sinistra Cod.1217632 € 90,00		

Reclami tardivi non saranno accettati

BLANCO

Caratteristiche dei lavelli per incasso sopratop BLANCOMEDIAN



BLANCOMEDIAN

Forma moderna, massima convenienza.



I lavelli BLANCOMEDIAN si caratterizzano per l'ampio raggio delle loro vasche, ma soprattutto per l'alta qualità dell'**acciaio inox utilizzato**; da oltre 85 anni infatti BLANCO è specialista nella lavorazione di questo materiale, ed è all'avanguardia nella tecnologia, nel design e nella funzionalità dei propri lavelli; il bordo ribassato di tutti i modelli BLANCOMEDIAN agevola le operazioni di pulizia e aumenta la praticità del lavello.

L'alta tecnologia impiegata nella produzione ci permette di poter proporre un materiale di altissima qualità per i nostri lavelli.






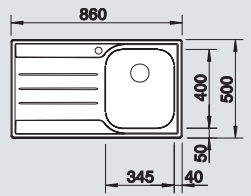
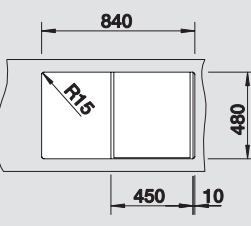
Tutti i lavelli BLANCOMEDIAN sono dotati di un foro di scarico da 3½, che velocizza le operazioni di svuotamento della vasca e si adatta a qualsiasi esigenza, come l'installazione di un dissipatore.




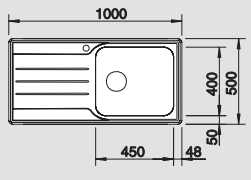
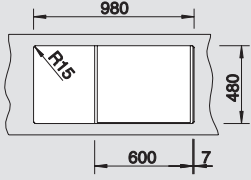





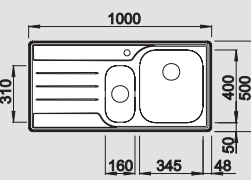
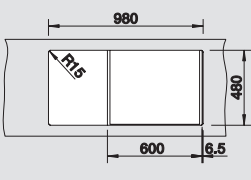
I **ganci premontati**, presenti di serie su tutti i lavelli BLANCOMEDIAN, permettono un montaggio più veloce, sicuro e sempre a regola d'arte.



La **guarnizione termosaldata**, di serie sui modelli BLANCOMEDIAN, garantisce una sicura installazione e maggiore protezione contro eventuali infiltrazioni d'acqua.



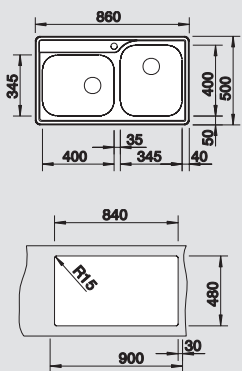



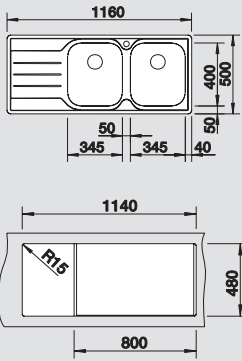


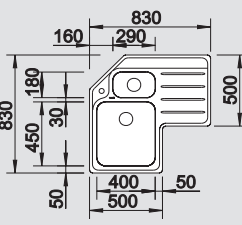
BLANCOMEDIAN 45 S Acciaio Inox 18/10	Incasso	Dettagli Colore / Finitura	Codice	Euro	 45 cm base sottolavello
	 Sopratop bordo 4 mm	Vasca Dx - Cartone perimetrale	1512662	220,00	 
		Vasca Sx - Cartone perimetrale	1512663	220,00	
		Vasca Dx - Confezione in cartone	1612662	240,00	
		Vasca Sx - Confezione in cartone	1612663	240,00	
Accessori idonei:		Dimensioni intaglio per incasso sopratop: 840x480 mm - R 15			
<input type="checkbox"/> 1 <input type="checkbox"/> 2 <input type="checkbox"/> 3 <input type="checkbox"/> 4		Profondità vasca: 205 mm			
		Fornitura: vasca con piletta da 3½" e tappo a cestello			

BLANCOMEDIAN XL 6 S Acciaio Inox 18/10	Incasso	Dettagli Colore / Finitura	Codice	Euro	 60 cm base sottolavello
	 Sopratop bordo 4 mm	Vasca Dx - Cartone perimetrale	1512737	275,00	 
		Vasca Sx - Cartone perimetrale	1512738	275,00	
		Vasca Dx - Confezione in cartone	1612737	295,00	
		Vasca Sx - Confezione in cartone	1612738	295,00	
Accessori idonei:		Dimensioni intaglio per incasso sopratop: 980x480 mm - R 15			
<input type="checkbox"/> 1 <input type="checkbox"/> 3		Profondità vasca: 190 mm			
		Fornitura: vasca con piletta da 3½" e tappo a cestello			


BLANCOMEDIAN 6 S Acciaio Inox 18/10	Incasso	Dettagli Colore / Finitura	Codice	Euro	 60 cm base sottolavello
	 Sopratop bordo 4 mm	Vasca Dx - Cartone perimetrale	1512648	310,00	 
		Vasca Sx - Cartone perimetrale	1512649	310,00	
		Vasca Dx - Confezione in cartone	1612648	330,00	
		Vasca Sx - Confezione in cartone	1612649	330,00	
Accessori idonei:		Dimensioni intaglio per incasso sopratop: 980x480 mm - R 15			
<input type="checkbox"/> 1 <input type="checkbox"/> 2 <input type="checkbox"/> 3 <input type="checkbox"/> 4		Profondità vasche: 130/205 mm			
		Fornitura: vasche con piletta da 3½" e tappo a cestello			

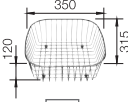



COORDINATI CONSIGLIATI:

Miscelatore BLANCOLINUS-S	Miscelatore BLANCOLINUS	Dissipatore InSinkErator Mod. 65	Dispenser di sapone BLANCOTORRE	BLANCOBOTTON Pro 45/2 manuale
				
Cod. 1512402 € 470,00	Cod. 1514019 € 405,00	Cod. 1971065 € 630,00	Cod. 1512593 € 130,00	Cod. 1517467 € 150,00

BLANCOMEDIAN 9 Acciaio Inox 18/10	Incasso	Dettagli Colore / Finitura	Codice	Euro	90 cm base sottolavello
	 Sopratop bordo 4 mm	Cartone perimetrale 1512659 295,00 Confezione in cartone 1612659 315,00 Dimensioni intaglio per incasso sopratop: 840x480 mm - R 15 Profondità vasche: 205 mm Fornitura: vasche con pileta da 3½" e tappo a cestello			
Accessori idonei: <input type="checkbox"/> 1 <input type="checkbox"/> 2 <input type="checkbox"/> 3 <input type="checkbox"/> 4					
BLANCOMEDIAN 8 S Acciaio Inox 18/10	Incasso	Dettagli Colore / Finitura	Codice	Euro	 80 cm base sottolavello
	 Sopratop bordo 4 mm	Vasca Dx - Cartone perimetrale 1512654 325,00 Vasca Sx - Cartone perimetrale 1512655 325,00 Vasca Dx - Confezione in cartone 1612654 345,00 Vasca Sx - Confezione in cartone 1612655 345,00 Dimensioni intaglio per incasso sopratop: 1140x480 mm - R 15 Profondità vasche: 205 mm Fornitura: vasche con pileta da 3½" e tappo a cestello			
Accessori idonei: <input type="checkbox"/> 1 <input type="checkbox"/> 2 <input type="checkbox"/> 3 <input type="checkbox"/> 4					
BLANCOMEDIAN 9 E Acciaio Inox 18/10	Incasso	Dettagli Colore / Finitura	Codice	Euro	Base sottolavello angolare
	 Sopratop bordo 4 mm	Confezione perimetrale 1220245 540,00 Confezione in cartone 1310245 560,00 Dimensioni intaglio: secondo dima Profondità vasche: 190/145 mm Fornitura: vasche con pileta da 3½" e tappo a cestello			
Accessori idonei: <input type="checkbox"/> 1 <input type="checkbox"/> 3					

N.B.: La confezione in cartone include sia la pileta, sia il sifone; la confezione in cartone perimetrale include la sola pileta.

I lavelli contrassegnati con il simbolo  non possono essere montati a "inizio/fine composizione" nella base sottolavello indicata; possono essere invece facilmente inseriti in una base di misura superiore.

Copertura scarico CapFlow	Cestello in acciaio inox	Tagliere con foro vaschetta	Tagliere in materiale sintetico bianco	Vaschetta forata inox per tagliere
 Cod. 1517666 € 25,00	 1 Cod. 1514238 € 95,00	 2 Vasca Destra Cod.1217610 € 90,00 Vasca Sinistra Cod.1217632 € 90,00	 3 Cod. 1217611 € 105,00	 4 Cod. 1208195 € 115,00

Reclami tardivi non saranno accettati

BLANCO

NOVITÀ

BLANCODINAS




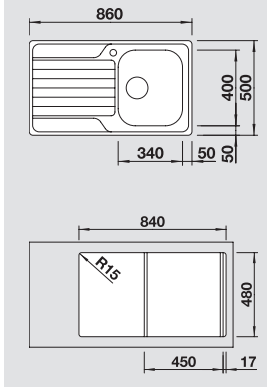



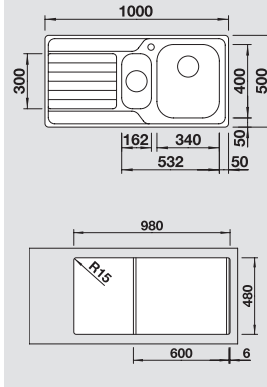



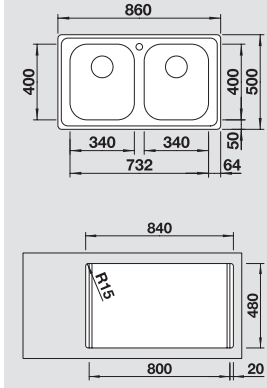


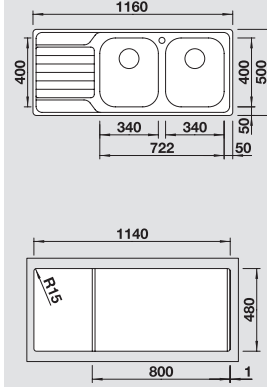
Qualità al miglior prezzo.




Il bordo semifilo ribassato, con inclinazione smussata a 45°, permette un agevole inserimento nel piano di lavoro, risultando esteticamente in armonia con gli altri elementi della cucina.

Sin dal 1925, **BLANCO** è specialista nella lavorazione dell'acciaio **Inox 18/10**: l'alta tecnologia impiegata nella produzione ci permette di poter proporre un materiale di altissima qualità.

È da questa esperienza che nascono nuove linee di prodotto, che danno risposta all'esigenza di un **ottimo rapporto qualità/prezzo**, ultima delle quali è **BLANCODINAS**: sempre più convenienza, sempre più funzionalità.

BLANCODINAS 45 S Acciaio Inox 18/10	Incasso	Dettagli Colore/Finitura	Codice	Euro	 45 cm base sottolavello
	 Sopratop bordo 4 mm	Vasca Dx - Cartone perimetrale Vasca Sx - Cartone perimetrale	1228102 1228103	185,00 185,00	
		Vasca Dx - Confezione in cartone Vasca Sx - Confezione in cartone	1328102 1328103	200,00 200,00	
		Dimensioni intaglio per incasso sopratop: 840x480 mm - R 15 Profondità vasca: 190 mm			
		Fornitura: vasca con piletta da 3½" e tappo a cestello			
BLANCODINAS 6 S Acciaio Inox 18/10	Incasso	Dettagli Colore/Finitura	Codice	Euro	 60 cm base sottolavello
	 Sopratop bordo 4 mm	Vasca Dx - Cartone perimetrale Vasca Sx - Cartone perimetrale	1228104 1228105	280,00 280,00	
		Vasca Dx - Confezione in cartone Vasca Sx - Confezione in cartone	1328104 1328105	295,00 295,00	
		Dimensioni intaglio per incasso sopratop: 980x480 mm - R 15 Profondità vasche: 140/190 mm			
		Fornitura: vasche con piletta da 3½" e tappo a cestello			
BLANCODINAS 8 Acciaio Inox 18/10	Incasso	Dettagli Colore/Finitura	Codice	Euro	 80 cm base sottolavello
	 Sopratop bordo 4 mm	Cartone perimetrale Confezione in cartone	1228108 1328108	250,00 265,00	
		Dimensioni intaglio per incasso sopratop: 840x480 mm - R 15 Profondità vasche: 190 mm			
		Fornitura: vasche con piletta da 3½" e tappo a cestello			
BLANCODINAS 8 S Acciaio Inox 18/10	Incasso	Dettagli Colore/Finitura	Codice	Euro	80 cm base sottolavello
	 Sopratop bordo 4 mm	Vasca Dx - Cartone perimetrale Vasca Sx - Cartone perimetrale	1228106 1228107	280,00 280,00	
		Vasca Dx - Confezione in cartone Vasca Sx - Confezione in cartone	1328106 1328107	295,00 295,00	
		Dimensioni intaglio per incasso sopratop: 1140x480 mm - R 15 Profondità vasche: 190 mm			
		Fornitura: vasche con piletta da 3½" e tappo a cestello			

N.B.: La confezione in cartone include sia la piletta, sia il sifone; la confezione in cartone perimetrale include la sola piletta.

I lavelli contrassegnati con il simbolo  non possono essere montati a "inizio/fine composizione" nella base sottolavello indicata; possono essere invece facilmente inseriti in una base di misura superiore.

Caratteristiche dei lavelli BLANCOTIPO



BLANCOTIPO

Una nuova definizione di comfort.

I lavelli della famiglia BLANCOTIPO si caratterizzano per le loro vasche ampie e il loro design funzionale.

Il **bordo ribassato** di tutti i modelli BLANCOTIPO agevola le operazioni di pulizia e ne aumenta la praticità; il foro di scarico da 3½" velocizza le operazioni di svuotamento della vasca, e si adatta a qualsiasi esigenza, come per esempio l'installazione di un dissipatore. L'esperienza nella lavorazione dell'**acciaio inox 18/10** e l'alta tecnologia impiegata nella produzione, permettono a **BLANCO** di proporre per i propri lavelli un materiale di altissima qualità.






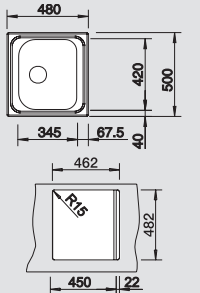
La **guarnizione termosaldata**, presente di serie su tutti i modelli BLANCOTIPO, garantisce un'installazione sicura e maggiore protezione contro eventuali infiltrazioni d'acqua.




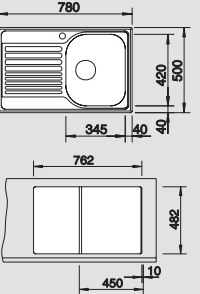





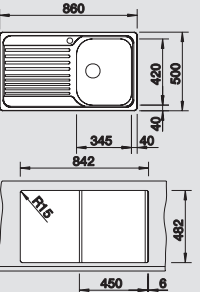
L'**ampio raggio delle vasche** dei modelli BLANCOTIPO facilita la pulizia quotidiana del lavello.




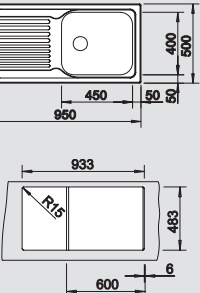


I **ganci premontati**, presenti di serie su tutti i lavelli BLANCOTIPO, permettono un montaggio più veloce, sicuro e sempre a regola d'arte.

BLANCOTIPO 45 Acciaio Inox 18/10	Incasso	Dettagli Colore / Finitura	Codice	Euro	 45 cm base sottolavello
	 Sopratop bordo 4 mm	Cartone perimetrale Confezione in cartone	1519425 1619425	170,00 190,00	
Accessori idonei		Dimensioni intaglio: 462x482 mm - R 15 Profondità vasca: 175 mm			
<input type="checkbox"/> 2 <input type="checkbox"/> 3 <input type="checkbox"/> 5		Fornitura: vasca con piletta da 3½" e tappo a cestello			
		Specificare all'ordine la posizione del foro per il miscelatore, considerando la posizione dello scarico e del troppopieno; se non specificato, la vasca verrà fornita senza foro miscelatore.			




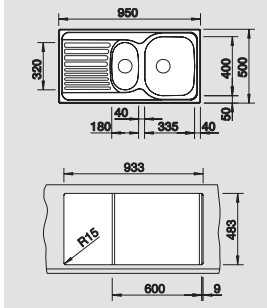


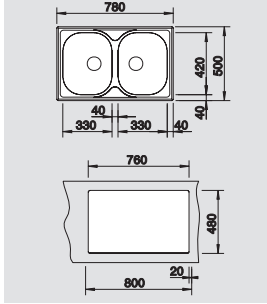



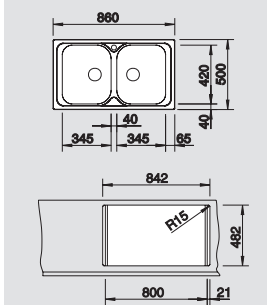


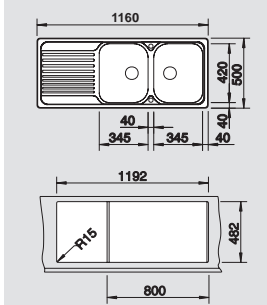
BLANCOTIPO 45 S Compact Acciaio Inox 18/10	Incasso	Dettagli Colore / Finitura	Codice	Euro	 45 cm base sottolavello
	 Sopratop bordo 4 mm	Vasca Dx - Cartone perimetrale Vasca Sx - Cartone perimetrale	1218615 1218616	160,00 160,00	
Accessori idonei		Vasca Dx - Confezione in cartone Vasca Sx - Confezione in cartone	1318615 1318616	175,00 175,00	
<input type="checkbox"/> 1 <input type="checkbox"/> 2 <input type="checkbox"/> 3		Dimensioni intaglio: 762x482 mm - R 15 Profondità vasca: 170 mm			
		Fornitura: vasca con piletta da 3½" e tappo a cestello			

BLANCOTIPO 45 S Acciaio Inox 18/10	Incasso	Dettagli Colore / Finitura	Codice	Euro	 45 cm base sottolavello
	 Sopratop bordo 4 mm	Vasca Dx - Cartone perimetrale Vasca Sx - Cartone perimetrale	1224947 1224948	160,00 160,00	
Accessori idonei		Vasca Dx - Confezione in cartone Vasca Sx - Confezione in cartone	1324947 1324948	175,00 175,00	
<input type="checkbox"/> 1 <input type="checkbox"/> 2 <input type="checkbox"/> 3		Dimensioni intaglio: 842x482 mm - R 15 Profondità vasca: 170 mm			
		Fornitura: vasca con piletta da 3½" e tappo a cestello			


BLANCOTIPO XL 6 S Acciaio Inox 18/10	Incasso	Dettagli Colore / Finitura	Codice	Euro	 60 cm base sottolavello
	 Sopratop bordo 4 mm	Vasca Dx - Cartone perimetrale Vasca Sx - Cartone perimetrale	1215527 1215528	240,00 240,00	
Accessori idonei		Vasca Dx - Confezione in cartone Vasca Sx - Confezione in cartone	1315527 1315528	255,00 255,00	
<input type="checkbox"/> 2 <input type="checkbox"/> 3		Dimensioni intaglio: 933x483 mm - R 15 Profondità vasca: 180 mm			
		Fornitura: vasca con piletta da 3½" e tappo a cestello			


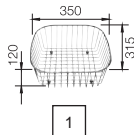



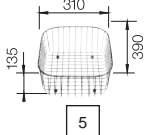
COORDINATI CONSIGLIATI:

Miscelatore BLANCOLINUS-S	Miscelatore BLANCOLINUS	Miscelatore BLANCOWEGA	Dissipatore InSinkErator Mod. 55	Dispenser di sapone BLANCOTORRE	BLANCOBOTTON Pro 45/2 manuale
					
Cod. 1512402 € 470,00	Cod. 1514019 € 405,00	Cod. 1512035 € 235,00	Cod. 1971055 € 380,00	Cod. 1512593 € 130,00	Cod. 1517467 € 150,00

BLANCOTIPO 6 SB Acciaio Inox 18/10	Incasso	Dettagli Colore / Finitura	Codice	Euro	 60 cm base sottolavello
	 Sopratop bordo 4 mm	Vasca Dx - Cartone perimetrale Vasca Sx - Cartone perimetrale	1216495 1216496	225,00 225,00	
		Vasca Dx - Confezione in cartone Vasca Sx - Confezione in cartone	1316495 1316496	240,00 240,00	
Accessori idonei 1 2 3 4		Dimensioni intaglio: 933x483 mm - R 15 Profondità vasche: 90/170 mm			
		Fornitura: vasche con piletta da 3½" e tappo a cestello			
BLANCOTIPO 8 Compact Acciaio Inox 18/10	Incasso	Dettagli Colore / Finitura	Codice	Euro	80 cm base sottolavello
	 Sopratop bordo 4 mm	Cartone perimetrale Confezione in cartone	1214686 1314686	200,00 215,00	
		Dimensioni intaglio: 762x482 mm - R 15 Profondità vasche: 170 mm			
Accessori idonei 1 2 3		Fornitura: vasche con piletta da 3½", tappo a cestello e foro per miscelatore			
BLANCOTIPO 8 Acciaio Inox 18/10	Incasso	Dettagli Colore / Finitura	Codice	Euro	 80 cm base sottolavello
	 Sopratop bordo 4 mm	Cartone perimetrale Confezione in cartone	1224949 1324949	200,00 215,00	
		Dimensioni intaglio: 842x482 mm - R 15 Profondità vasche: 170 mm			
Accessori idonei 1 2 3		Fornitura: vasche con piletta da 3½", tappo a cestello e foro per miscelatore			
BLANCOTIPO 8 S Compact Acciaio Inox 18/10	Incasso	Dettagli Colore / Finitura	Codice	Euro	80 cm base sottolavello
	 Sopratop bordo 4 mm	Vasca Dx - Cartone perimetrale Vasca Sx - Cartone perimetrale Vasca Dx - Confezione in cartone Vasca Sx - Confezione in cartone	1224950 1224951 1324950 1324951	225,00 225,00 240,00 240,00	
		Dimensioni intaglio: 1142x482 mm - R 15 Profondità vasche: 170/170 mm			
Accessori idonei 1 2 3		Fornitura: vasche con piletta da 3½" e tappo a cestello			

N.B.: La confezione in cartone include sia la piletta, sia il sifone; la confezione in cartone perimetrale include la sola piletta.

I lavelli contrassegnati con il simbolo  non possono essere montati a "inizio/fine composizione" nella base sottolavello indicata; possono essere invece facilmente inseriti in una base di misura superiore.

Copertura scarico CapFlow	Cestello in acciaio inox	Tagliere in legno massello	Tagliere in materiale sintetico bianco	Vaschetta forata in acciaio inox	Cestello in acciaio inox
					
Cod. 1517666 € 25,00	Cod. 1514238 € 95,00	Cod. 1218313 € 95,00	Cod. 1217611 € 105,00	Cod. 1208195 € 115,00	Cod. 1220573 € 95,00

Reclami tardivi non saranno accettati

BLANCO

Caratteristiche dei lavelli BLANCOLIVIT



BLANCOLIVIT

Semplicità, funzionalità e design



Le forme lineari e il design funzionale rendono la serie di lavelli BLANCOLIVIT adatta alle cucine più moderne.

La **guarnizione termosaldata**, presente di serie su tutti i lavelli BLANCOLIVIT, garantisce un'installazione sicura e una maggiore protezione contro eventuali infiltrazioni d'acqua, e i **ganci premontati** (presenti di serie) ne permettono un montaggio più veloce, sicuro, e sempre a regola d'arte.

Da oltre 85 anni BLANCO è specialista nella lavorazione dell'acciaio 18/10, ed è quindi in grado di offrire materiale di alta qualità per i propri lavelli, al massimo della convenienza.






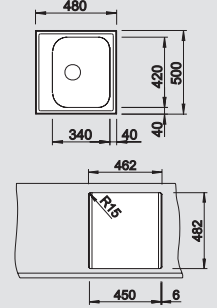



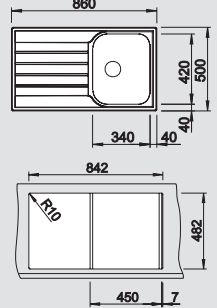



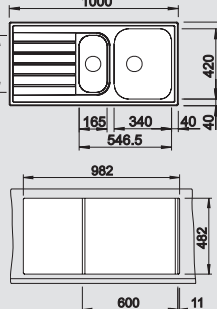



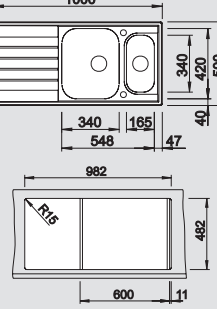



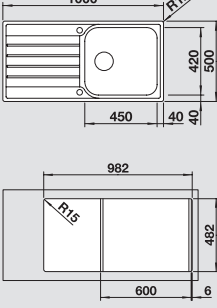
Tutti i lavelli BLANCOLIVIT sono dotati di un foro di scarico da 3½" per velocizzare le operazioni di svuotamento della vasca e per adattarsi a qualsiasi esigenza come l'installazione di un dissipatore.



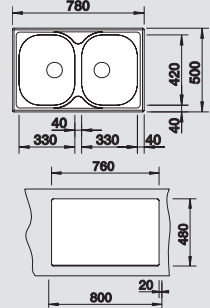



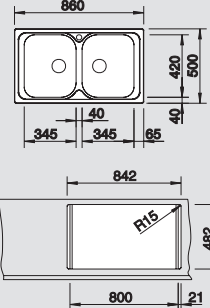


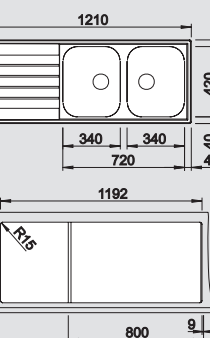


La famiglia di lavelli BLANCOLIVIT propone modelli funzionali e versatili, che si adattano alle diverse esigenze, soddisfacendo le richieste di praticità ed estetica.




L'ampia gamma di accessori disponibili per i lavelli BLANCOLIVIT agevola le operazioni di lavaggio e di preparazione dei cibi, trasformando il lavello in un vero e proprio centro di lavoro.



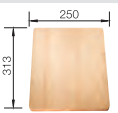
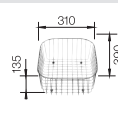


BLANCOLIVIT 45 Acciaio Inox 18/10	Incasso	Dettagli Colore / Finitura	Codice	Euro	 45 cm base sottolavello
	 Sopratop bordo 4 mm	Cartone perimetrale Confezione in cartone Dimensioni intaglio: 462 x 482 mm - R 15 Profondità vasca: 165 mm Fornitura: vasca con piletta da 3½" e tappo a cestello Modello reversibile	1514785 1614785	210,00 225,00	
Accessori idonei <input type="checkbox"/> 2 <input type="checkbox"/> 3 <input type="checkbox"/> 5					
BLANCOLIVIT 45 S Salto Acciaio Inox 18/10	Incasso	Dettagli Colore / Finitura	Codice	Euro	 45 cm base sottolavello
	 Sopratop bordo 4 mm	Cartone perimetrale Confezione in cartone Dimensioni intaglio: 842 x 482 mm - R 10 Profondità vasca: 170 mm Fornitura: vasca con piletta da 3½" e tappo a cestello Modello reversibile	1514786 1614786	190,00 205,00	
Accessori idonei <input type="checkbox"/> 2 <input type="checkbox"/> 3 <input type="checkbox"/> 5					
BLANCOLIVIT 6 S Acciaio Inox 18/10	Incasso	Dettagli Colore / Finitura	Codice	Euro	 60 cm base sottolavello
	 Sopratop bordo 4 mm	Cartone perimetrale Confezione in cartone Dimensioni intaglio: 982 x 482 mm - R 15 Profondità vasche: 170/155 mm Fornitura: vasche con piletta da 3½" e tappo a cestello Modello reversibile	1514796 1614796	305,00 320,00	
Accessori idonei <input type="checkbox"/> 1 <input type="checkbox"/> 3 <input type="checkbox"/> 4 <input type="checkbox"/> 5					
BLANCOLIVIT 6 S Centric Acciaio Inox 18/10	Incasso	Dettagli Colore / Finitura	Codice	Euro	 60 cm base sottolavello
	 Sopratop bordo 4 mm	Cartone perimetrale Confezione in cartone Dimensioni intaglio: 982 x 482 mm - R 15 Profondità vasche: 170/152 mm Fornitura: vasche con piletta da 3½", tappo a cestello, saltarello e vaschetta forata inox	1516191 1616191	355,00 370,00	
Accessori idonei <input type="checkbox"/> 1 <input type="checkbox"/> 2 <input type="checkbox"/> 3 <input type="checkbox"/> 5					
BLANCOLIVIT XL 6 S Acciaio Inox 18/10	Incasso	Dettagli Colore / Finitura	Codice	Euro	 60 cm base sottolavello
	 Sopratop bordo 4 mm	Cartone perimetrale Confezione in cartone Dimensioni intaglio: 982 x 482 mm - R 15 Profondità vasca: 170 mm Fornitura: vasca con piletta da 3½", tappo a cestello e saltarello	1518519 1618519	330,00 345,00	
Accessori idonei <input type="checkbox"/> 3 <input type="checkbox"/> 5					

BLANCOLIVIT 8 Compact Acciaio Inox 18/10	Incasso	Dettagli Colore / Finitura	Codice	Euro	80 cm base sottolavello
	 Sopratop bordo 4 mm	Cartone perimetrale Confezione in cartone	1512311 1612311	200,00 215,00	
Accessori idonei 3 5		Dimensioni intaglio: 762 x 482 mm - R 15 Profondità vasche: 170 mm Fornitura: vasche con piletta da 3½", tappo a cestello e foro per miscelatore			
BLANCOLIVIT 8 Acciaio Inox 18/10	Incasso	Dettagli Colore / Finitura	Codice	Euro	 90 cm base sottolavello
	 Sopratop bordo 4 mm	Cartone perimetrale Confezione in cartone	1512310 1612310	200,00 215,00	
Accessori idonei 3 5		Dimensioni intaglio: 842 x 482 mm - R 15 Profondità vasca: 170 mm Fornitura: vasche con piletta da 3½", tappo a cestello e foro per miscelatore			
BLANCOLIVIT 8 S Acciaio Inox 18/10	Incasso	Dettagli Colore / Finitura	Codice	Euro	80 cm base sottolavello
	 Sopratop bordo 4 mm	Cartone perimetrale Confezione in cartone	1514798 1614798	320,00 335,00	
Accessori idonei 3 5		Dimensioni intaglio: 1192 x 482 mm - R 15 Profondità vasche: 170 mm Fornitura: vasche con piletta da 3½" e tappo a cestello Modello reversibile			

N.B.: La confezione in cartone include sia la piletta, sia il sifone; la confezione in cartone perimetrale include la sola piletta.

I lavelli contrassegnati con il simbolo  non possono essere montati a "inizio/fine composizione" nella base sottolavello indicata; possono essere invece facilmente inseriti in una base di misura superiore.

Specificare all'ordine se si desidera la fornitura del lavello completo di foro per il miscelatore e, in caso, la posizione dello stesso rispetto alla vasca.

Copertura scarico CapFlow	Vaschetta forata in acciaio inox	Tagliere in legno massello	Cestello in acciaio inox	Tagliere in legno massello	Tagliere in legno massello
	 1	 2	 3	 4	 5
Cod. 1517666 € 25,00	Cod. 1221132 € 105,00	Cod. 1514651 € 100,00	Cod. 1220573 € 95,00	Cod. 1514650 € 110,00	Cod. 1218313 € 95,00

Reclami tardivi non saranno accettati

BLANCO

Caratteristiche dei lavelli BLANCOCLASSIC



BLANCOCLASSIC

Fascino senza tempo.



BLANCOCLASSIC è il lavello dalle forme classiche, ma al contempo moderne, che si adatta perfettamente a ogni ambiente cucina.

Praticità e design: le vasche dei modelli BLANCOCLASSIC hanno un ampio raggio che ne facilita la quotidiana pulizia, e un'ampia gamma di accessori disponibili, che contribuiscono ad ampliarne la versatilità, rendendolo un lavello perfettamente funzionale per la preparazione dei cibi in cucina. Una linea di lavelli arricchita dalle **nuove versioni per incasso -IF** per installazione sopra-top e filotop.



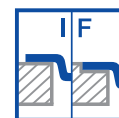
La **guarnizione termosaldata**, presente di serie su tutti i modelli BLANCOCLASSIC, garantisce un'installazione sicura e maggiore protezione contro eventuali infiltrazioni d'acqua.




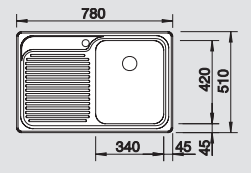



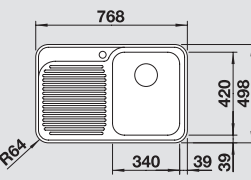




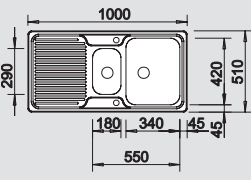



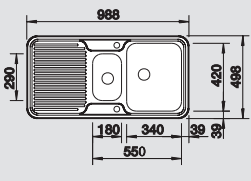



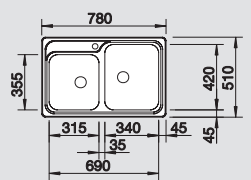



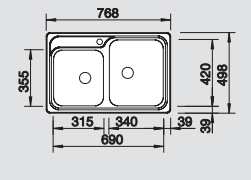



I **ganci premontati**, presenti di serie su tutti i lavelli BLANCOCLASSIC, permettono un montaggio più veloce, sicuro e sempre a regola d'arte.



I modelli BLANCOCLASSIC Pro 45 S-IF e BLANCOCLASSIC Pro 6 S-IF, si aggiungono ai modelli già disponibili anche nella **versione -IF**, per **incasso sopra-top e filotop**.



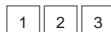
BLANCOCLASSIC 4 S Acciaio Inox 18/10	Incasso	Dettagli Colore / Finitura	Codice	Euro	 45 cm base sottolavello
	 Sopratop	Vasca Dx - Cartone perimetrale Vasca Sx - Cartone perimetrale Vasca Dx - Confezione in cartone Vasca Sx - Confezione in cartone Dimensioni intaglio: 762x492 mm - R 15	1208873 1208874 1308873 1308874	310,00 310,00 330,00 330,00	
Accessori idonei: 					
	 Sopratop e filotop	Vasca Dx - Cartone perimetrale Vasca Sx - Cartone perimetrale Vasca Dx - Confezione in cartone Vasca Sx - Confezione in cartone Dimensioni intaglio per incasso sopratop: 756x486 mm - R 58 Dimensioni intaglio per incasso filotop: v. pag. 288 Profondità vasca: 175 mm Fornitura: vasca con piletta da 3½" e tappo a cestello	1518766 1518767 1618766 1618767	460,00 460,00 480,00 480,00	
Accessori idonei: 					
BLANCOCLASSIC 6 S Acciaio Inox 18/10	Incasso	Dettagli Colore / Finitura	Codice	Euro	 60 cm base sottolavello
	 Sopratop	Cartone perimetrale Confezione in cartone Dimensioni intaglio: 982x492 mm - R 15 Fornitura: vasche con piletta da 3½", tappo a cestello e saltarello Modello reversibile	1208884 1308884	490,00 510,00	
Accessori idonei: 					
	 Sopratop e filotop	Cartone perimetrale Confezione in cartone Dimensioni intaglio per incasso sopratop: 976x486 mm - R 58 Dimensioni intaglio per incasso filotop: v. pag. 288 Profondità vasche: 130/170 mm Fornitura: vasche con piletta da 3½", tappo a cestello, saltarello e vaschetta inox Modello reversibile	1518166 1618166	710,00 730,00	
Accessori idonei: 					
BLANCOCLASSIC 8 Acciaio Inox 18/10	Incasso	Dettagli Colore / Finitura	Codice	Euro	80 cm base sottolavello
	 Sopratop	Cartone perimetrale Confezione in cartone Dimensioni intaglio: 762 x 492 mm - R 15	1208418 1308418	440,00 460,00	
Accessori idonei: 					
	 Sopratop e filotop	Cartone perimetrale Confezione in cartone Dimensioni intaglio per incasso sopratop: 756x486 mm - R 58 Dimensioni intaglio per incasso filotop: v. pag. 288 Profondità vasche: 175 mm Fornitura: vasche con piletta da 3½" e tappo a cestello	1514641 1614641	580,00 600,00	
Accessori idonei: 					

COORDINATI CONSIGLIATI:

Miscelatore BLANCOELIPSO-S II	Miscelatore BLANCOELIPSO II	Dissipatore InSinkErator Mod. Evolution® 100	Dispenser di sapone BLANCOTORRE	BLANCOBOTTON Pro 45/2 manuale
				
Cod. 1514847 € 525,00	Cod. 1514879 € 310,00	Cod. 1971100 € 990,00	Cod. 1512593 € 130,00	Cod. 1517467 € 150,00

BLANCOCLASSIC 8 S
Acciaio Inox 18/10

Accessori idonei:

**Incasso****Dettagli**
Colore / Finitura**Codice****Euro**

Sopratop

Vasca Dx - Cartone perimetrale
Vasca Sx - Cartone perimetrale

1208417 460,00

1208416 460,00

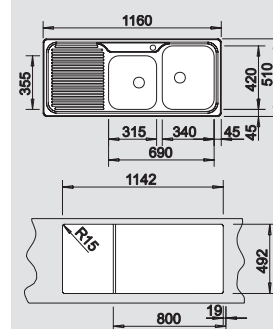
Vasca Dx - Confezione in cartone
Vasca Sx - Confezione in cartone

1308417 480,00

1308416 480,00

Dimensioni intaglio: 1142 x 492 mm - R 15

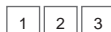
Profondità vasche: 175 mm

Fornitura: vasche con piletta da 3½" e tappo a cestello**80** cm base
sottolavello**BLANCOCLASSIC Pro 45 S-IF**
Acciaio Inox 18/10

NOVITÀ



Accessori idonei:

**Incasso****Dettagli**
Colore / Finitura**Codice****Euro**Sopratop
e filotop

Cartone perimetrale

1516842 580,00

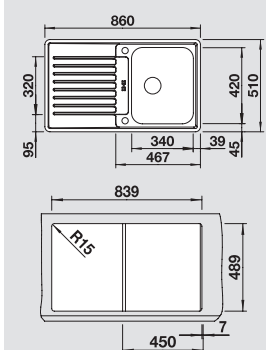
Confezione in cartone

1616842 600,00

Dimensioni intaglio per incasso sopratop: 839x489 mm - R 15

Dimensioni intaglio per incasso filotop: v. pag. 288

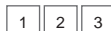
Profondità vasca: 170/38,5 mm

Fornitura: vasca con piletta da 3½", tappo a cestello e saltarello**Modello reversibile****45** cm base
sottolavello**BLANCOCLASSIC Pro 6 S-IF**
Acciaio Inox 18/10

NOVITÀ



Accessori idonei:

**Incasso****Dettagli**
Colore / Finitura**Codice****Euro**Sopratop
e filotop

Cartone perimetrale

1516852 860,00

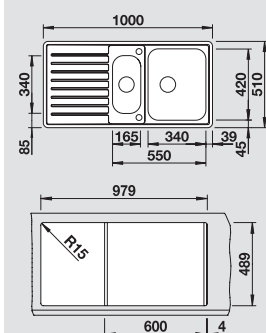

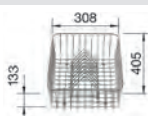
Confezione in cartone

1616852 880,00


Dimensioni intaglio per incasso sopratop: 979x489 mm - R 15

Dimensioni intaglio per incasso filotop: v. pag. 288


Profondità vasche: 170/130 mm

Fornitura: vasche con piletta da 3½", tappo a cestello, saltarello e vaschetta inox inclusa**Modello reversibile****60** cm base
sottolavello**N.B.:** La confezione in cartone include sia la piletta, sia il sifone; la confezione in cartone perimetrale include la sola piletta.I lavelli contrassegnati con il simbolo  non possono essere montati a "inizio/fine composizione" nella base sottolavello indicata; possono essere invece facilmente inseriti in una base di misura superiore.**Copertura scarico**
CapFlowCod. 1517666
€ 25,00**Cestello inox**
con griglia per piatti

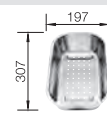
1

Cod. 1507829
€ 165,00**Tagliere in materiale**
sintetico bianco

2

Cod. 1137476
€ 80,00**Tagliere**
in legno massello

3

Cod. 1225362
€ 110,00**Vaschetta forata**
in acciaio inox

4

Cod. 1207600
€ 95,00

Reclami tardivi non saranno accettati

BLANCO

Caratteristiche dei lavelli BLANCO FAMIGLIA COMFORT



BLANCO FAMIGLIA COMFORT

Performance eccellente



I lavelli della famiglia COMFORT sono il **miglior supporto alla vostra voglia di cucinare**, trasformandosi in veri e propri centri di lavoro multifunzionali. Vasche ampie, profonde ed ergonomiche agevolano il lavaggio di qualsiasi pentola o stoviglia, anche la più ingombrante.

L'acciaio inox 18/10 utilizzato da BLANCO, resistente e duraturo nel tempo, è estremamente semplice e veloce da pulire.

La maggior parte dei lavelli di questa serie sono **disponibili anche nella versione -IF**: lo stesso modello è perciò incassabile sia sopratop, sia filotop.



I tanti accessori disponibili, aumentano la praticità e la funzionalità dei lavelli della linea COMFORT, al servizio delle Vostre esigenze di spazio e di tempo.



Vaschette forate in **acciaio inox**, posizionabili sia su una vasca sia sull'altra, per lavare o risciacquare cibo e piccole stoviglie.



Più praticità significa meno tempo impiegato nella preparazione dei pasti e maggiore tempo a disposizione per se stessi.



BLANCORONIS-IF BLANCORONIS-U

Acciaio Inox 18/10 - finitura spazzolata



Funzionalità e design a tutto tondo

- Vasca ampia, profonda ed elegante, adatta a contenere pentole e stoviglie di grandi dimensioni
- Completo di:
 - esclusivo tagliere in cristallo temperato e satinato nero, posizionabile sopra la vasca
 - elegante vassoio a ponte, in materiale sintetico grigio, con due vaschette in acciaio inox, di cui una forata
- Il bordo perimetrale, smussato e sagomato, rende questa vasca incassabile sia sopratop, sia filotop.

BLANCORONIS-IF Acciaio Inox 18/10	Incasso	Dettagli Colore / Finitura	Codice	Euro	60 cm base sottolavello
--------------------------------------	---------	-------------------------------	--------	------	----------------------------



Sopratop
e filotop

Confezione in cartone

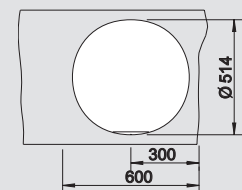
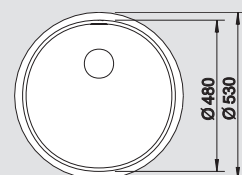
1515919

1.260,00

Dimensioni intaglio per incasso sopratop: 514 mm di diametro
Dimensioni intaglio per incasso filotop: v. pag. 288

Profondità vasca: 170 mm

Fornitura: vasca con piletta da 3½", tappo a cestello, saltarello, vassoio a ponte in materiale sintetico grigio con 2 vaschette in acciaio inox (di cui 1 forata), tagliere in cristallo temperato satinato nero e sifone



BLANCORONIS-U Acciaio Inox 18/10	Incasso	Dettagli Colore / Finitura	Codice	Euro	60 cm base sottolavello
-------------------------------------	---------	-------------------------------	--------	------	----------------------------



Sottotop

Confezione in cartone

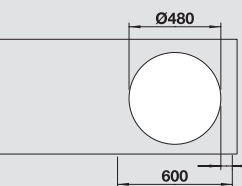
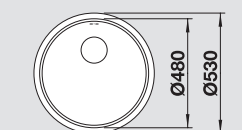
1515920






1.140,00

Dimensioni intaglio per incasso sottotop: 480 mm di diametro

Profondità vasca: 170 mm

Fornitura: vasca con piletta da 3½", tappo a cestello, saltarello, vassoio a ponte in materiale sintetico grigio con 2 vaschette in acciaio inox (di cui 1 forata), tagliere in cristallo temperato satinato nero e sifone



Copertura scarico CapFlow	Kit saltarello in ottone cromato	Tagliere in cristallo temperato satinato nero	Vassoio a ponte completo di 2 vaschette	Dispenser di sapone BLANCOPIONA
				
Cod. 1517666 € 25,00	COMPRESO	COMPRESO	COMPRESO	Codice 1515991 € 325,00

BLANCOAXIS II 6 S-IF

Acciaio Inox 18/10 - finitura spazzolata - vasche saldate

La nuova gamma per una funzionalità lineare

- La vasca principale, la vaschetta supplementare e il gocciolatoio sono disposti in modo da garantire la massima linearità del flusso di lavoro
- Tagliere scorrevole in cristallo temperato
- Profilo rialzato per il posizionamento in verticale del tagliere
- Vaschetta forata inox utilizzabile in entrambe le vasche
- Nuovo design per la vasca, la piletta e il troppopieno



BLANCOAXIS II 6 S-IF Acciaio Inox 18/10



Incasso



Sopratop
e filotop

Dettagli Colore / Finitura

- Vasca Dx - Cartone perimetrale
Vasca Sx - Cartone perimetrale
Vasca Dx - Confezione in cartone
Vasca Sx - Confezione in cartone

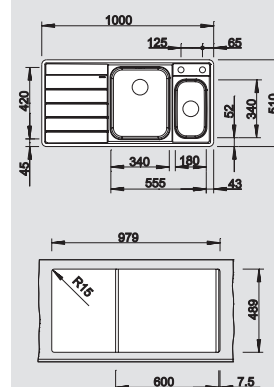
Codice

- 1516529
1516530
1616529
1616530

Euro

- 1.100,00
1.100,00
1.120,00
1.120,00

 **60** cm base
sottolavello




Dimensioni intaglio per incasso sopratop: 979x489 mm - R 15
Dimensioni intaglio per incasso filotop: v. pag. 289

Profondità vasche: 190/125 mm

Fornitura: vasche con piletta da 3½", tappo a cestello, comando a saltarello per la vasca principale, tagliere in cristallo temperato e vaschetta forata inox



N.B.: La confezione in cartone include sia la piletta, sia il sifone; la confezione in cartone perimetrale include la sola piletta.

I lavelli contrassegnati con il simbolo  non possono essere montati a "inizio/fine composizione" nella base sottolavello indicata; possono essere invece facilmente inseriti in una base di misura superiore.

Copertura scarico CapFlow




Cod. 1517666
€ 25,00

BLANCOFLEXON 60/3



Codice 1516600
€ 170,00

Tagliere in cristallo temperato




COMPRESO

Vaschetta forata in acciaio inox



COMPRESA

Teglia in acciaio inox BLANCOCARRIER



Codice 1223166
€ 165,00

Reclami tardivi non saranno accettati

BLANCO




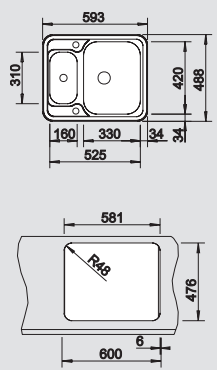



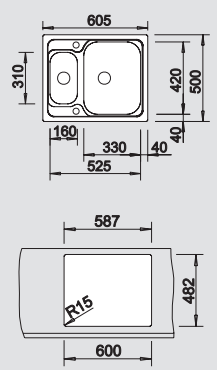


BLANCOLANTOS 6-IF BLANCOLANTOS 6

Acciaio Inox 18/10 - finitura spazzolata


Il miglior compromesso tra design, funzionalità ed ergonomia




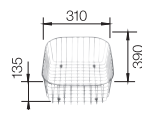

- Vaschetta forata inox utile per sciacquare alimenti e stoviglie
- L'ampio raggio interno delle vasche agevola le operazioni di pulizia

BLANCOLANTOS 6-IF Acciaio Inox 18/10	Incasso	Dettagli Colore / Finitura	Codice	Euro	 60 cm base sottolavello
	 Sopratop e filotop	Cartone perimetrale Confezione in cartone	1516676 1616676	585,00 605,00	
<p>Dimensioni intaglio per incasso sopratop: 581x476 mm - R 48</p> <p>Profondità vasche: 175/145 mm</p> <p>Fornitura: Vasche con piletta da 3½", tappo a cestello, saltarello (solo per la vasca principale) e vaschetta forata inox</p> <p>Modello reversibile</p>					
BLANCOLANTOS 6 Acciaio Inox 18/10	Incasso	Dettagli Colore / Finitura	Codice	Euro	 60 cm base sottolavello
	 Sopratop	Cartone perimetrale Confezione in cartone	1519426 1619426	350,00 370,00	
<p>Dimensioni intaglio per incasso sopratop: 587x482 mm - R 15</p> <p>Profondità vasche: 175/145 mm</p> <p>Fornitura: vasche con piletta da 3½", con tappo a cestello e saltarello (solo per la vasca principale)</p> <p>Modello reversibile</p>					

N.B.:

La confezione in cartone include sia la piletta, sia il sifone; la confezione in cartone perimetrale include la sola piletta.

I lavelli contrassegnati con il simbolo  non possono essere montati a "inizio/fine composizione" nella base sottolavello indicata; possono essere invece facilmente inseriti in una base di misura superiore.

Copertura scarico CapFlow	BLANCOFLEXON 60/3	Vaschetta forata in acciaio inox	Cestello in acciaio inox	Dispenser di sapone cromato BLANCOTORRE
				
Cod. 1517666 € 25,00	Cod. 1516600 € 170,00	Cod. 1208195 € 115,00	Cod. 1220573 € 95,00	Cod. 1512593 € 130,00

BLANCOPLENTA

Acciaio Inox 18/10 - finitura spazzolata - vasca stampata

Capacità e flessibilità in formato XXL


- Massimo volume disponibile nella vasca grande e capiente
- Disponibili a richiesta numerosi e pratici accessori
- Versione sopratop dotata di ampia fascia, molto funzionale a fianco del miscelatore, ove poter installare il dispenser di sapone o gli utensili di uso quotidiano



BLANCOPLENTA Acciaio Inox 18/10



Accessori idonei:



Incasso



Sopratop

Dettagli Colore / Finitura

Cartone perimetrale

Confezione in cartone

Codice

1514029

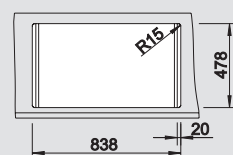
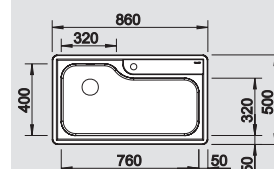
1614029

Euro

430,00

450,00

90 cm base
sottolavello



Dimensioni intaglio per incasso: 838x478 mm - R 15

Profondità vasca: 210 mm

Fornitura: vasca con piletta da 3½" e tappo a cestello

BLANCOPLENTA Acciaio Inox 18/10



Accessori idonei:



Incasso



Sopratop

Dettagli Colore / Finitura

Cartone perimetrale

Accessori inclusi

Confezione in cartone

Accessori inclusi

Codice

1519560

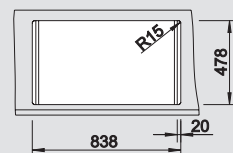
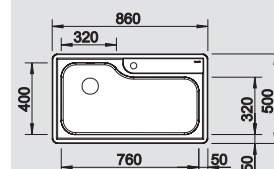
1619560

Euro

750,00

770,00

90 cm base
sottolavello




Dimensioni intaglio per incasso: 838x478 mm - R 15



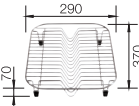
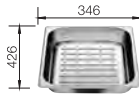

Profondità vasca: 210 mm

Fornitura: vasca con piletta da 3½", tappo a cestello, tagliere in legno massello, griglia per piatti in acciaio inox, vaschetta forata inox e vaschetta inox supplementare

N.B.:

La confezione in cartone include sia la piletta, sia il sifone; la confezione in cartone perimetrale include la sola piletta.

I lavelli contrassegnati con il simbolo  non possono essere montati a "inizio/fine composizione" nella base sottolavello indicata; possono essere invece facilmente inseriti in una base di misura superiore.

Copertura scarico CapFlow	Tagliere in legno massello	Griglia per piatti in acciaio inox	Vaschetta forata inox	Vaschetta inox supplementare
				
1	2	3	4	5
Cod. 1517666 € 25,00	Cod. 1219891 € 105,00	Cod. 1220381 € 95,00	Cod. 1219770 € 110,00	Cod. 1219772 € 145,00

Reclami tardivi non saranno accettati

BLANCO



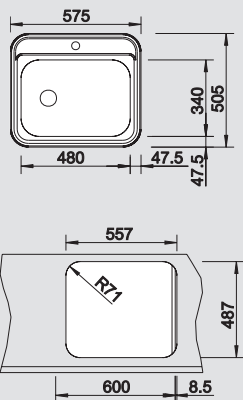


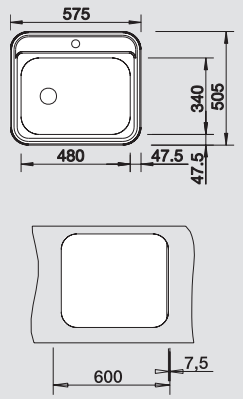


BLANCODANA-IF BLANCODANA

Acciaio Inox 18/10 - finitura spazzolata - vasca stampata


Vasca straordinariamente ampia




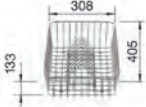
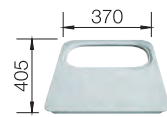

- Grande vasca
- Ampia e funzionale zona a fianco del miscelatore

BLANCODANA-IF Acciaio Inox 18/10	Incasso	Dettagli Colore / Finitura	Codice	Euro	60 cm base sottolavello
		Cartone perimetrale Confezione in cartone	1514646 1614646	470,00 490,00	
		Sopratop e filotop			
		Dimensioni intaglio per incasso sopratop: 557x487 mm - R 71 Dimensioni intaglio per incasso filotop: v. pag. 289			
		Profondità vasca: 165 mm			
		Fornitura: vasca con piletta da 3½" e tappo a cestello			
BLANCODANA Acciaio Inox 18/10	Incasso	Dettagli Colore / Finitura	Codice	Euro	60 cm base sottolavello
		Cartone perimetrale Confezione in cartone	1511900 1611900	370,00 390,00	
		Sopratop			
		Dimensioni intaglio per incasso sopratop: 555x485 mm - R 70			
		Profondità vasca: 165 mm			
		Fornitura: vasca con piletta da 3½" e tappo a cestello			

N.B.:

La confezione in cartone include sia la piletta, sia il sifone; la confezione in cartone perimetrale include la sola piletta.

I lavelli contrassegnati con il simbolo  non possono essere montati a "inizio/fine composizione" nella base sottolavello indicata; possono essere invece facilmente inseriti in una base di misura superiore.

Copertura scarico CapFlow	BLANCOBOTTON Pro 45/2 automatica	Vaschetta forata in acciaio inox	Cestello inox con griglia per piatti	Tagliere sintetico con foro per vaschetta forata	Dispenser di sapone BLANCOTORRE
					
Cod. 1517666 € 25,00	Cod. 1517468 € 180,00	Cod. 1208195 € 115,00	Cod. 1507829 € 165,00	Cod. 1218796 € 95,00	Cod. 1512593 € 130,00




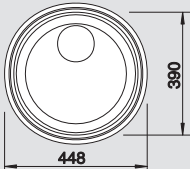
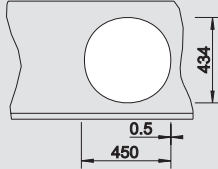



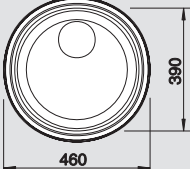
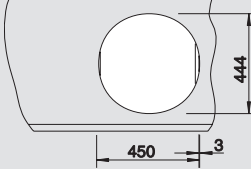
BLANCORONDOSOL-IF BLANCORONDOSOL

Acciaio Inox 18/10 - finitura spazzolata

Il lavello per "ambienti" minimalisti


- Ampia vasca
- Cestello per piatti e tagliere disponibili come pratici accessori a richiesta



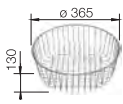



BLANCORONDOSOL-IF Acciaio Inox 18/10	Incasso	Dettagli Colore / Finitura	Codice	Euro	 45 cm base sottolavello
	 Sopratop e filotop	Cartone perimetrale	1514647	170,00	
		Confezione in cartone	1614647	185,00	
		Dimensioni intaglio per incasso sopratop: 434 mm di diametro Dimensioni intaglio per incasso filotop: v. pag. 289			
		Profondità vasca: 175 mm			
		Fornitura: vasca con piletta da 3½" e tappo a cestello			
BLANCORONDOSOL Acciaio Inox 18/10	Incasso	Dettagli Colore / Finitura	Codice	Euro	 45 cm base sottolavello
	 Sopratop	Cartone perimetrale	1513306	150,00	
		Confezione in cartone	1613306	165,00	
		Dimensioni intaglio per incasso: 444 mm di diametro			
		Profondità vasca: 175 mm			
		Fornitura: vasca con piletta da 3½" e tappo a cestello			

N.B.:

La confezione in cartone include sia la piletta, sia il sifone; la confezione in cartone perimetrale include la sola piletta.

I lavelli contrassegnati con il simbolo  non possono essere montati a "inizio/fine composizione" nella base sottolavello indicata; possono essere invece facilmente inseriti in una base di misura superiore.

Copertura scarico CapFlow	BLANCOBOTTON Pro 45/2 automatica	Cestello in acciaio inox	Tagliere in legno massello
			
Cod. 1517666 € 25,00	Cod. 1517468 € 180,00	Cod. 1220574 € 80,00	Cod. 1218421 € 105,00

Reclami tardivi non saranno accettati

BLANCO

BLANCOSUPRA-U

Vasche in acciaio inox 18/10 per incasso SOTTOTOP



VERSATILITÀ E FUNZIONALITÀ

Unite a un esclusivo design.

L'installazione sottotop agevola la pulizia e l'igiene del piano di lavoro: sporcizia, polvere e avanzi della preparazione dei cibi vengono recuperati ed eliminati con assoluta facilità e sicurezza.

La gamma di vasche BLANCOSUPRA disponibili per incasso sottotop, aumenta la **versatilità delle composizioni possibili**, soddisfacendo così qualsiasi esigenza di design e funzionalità.

Inoltre, la **nuova posizione del troppopieno** ne arricchisce l'estetica e la funzionalità.


Tutti gli **accessori coordinati** agevolano le operazioni di lavaggio e preparazione dei cibi, trasformando le vasche in un vero e proprio centro di lavoro.



Le vasche BLANCO per incasso sottotop sono abbinabili tra loro nelle loro diverse misure, dimostrando grande versatilità, e soddisfacendo ogni tipo di esigenza, funzionalità e design.



Il **raggio vasca da 60 mm** permette l'incasso in piena armonia col piano di lavoro, e agevola le quotidiane operazioni di pulizia, il lavaggio delle stoviglie e delle pentole, anche le più ingombranti.



Oltre a essere estremamente versatili, i lavelli inox per incasso sottotop BLANCOSUPRA sono ampi e profondi, consentendo quindi l'inserimento di recipienti voluminosi.

BLANCOSUPRA 340-U
Acciaio Inox 18/10

Incasso **Dettagli**
Colore / Finitura

Codice

Euro

 **45** cm base
sottolavello




Sottotop

Confezione in cartone

1518199

210,00

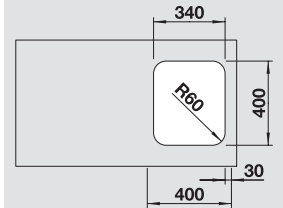
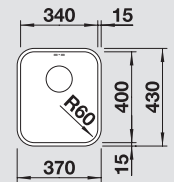
Accessori idonei:



Dimensioni intaglio: 340x440 mm - R 60 mm

Profondità vasca: 165 mm

Fornitura: vasca con piletta da 3½", tappo a cestello e sifone



BLANCOSUPRA 400-U
Acciaio Inox 18/10

Incasso **Dettagli**
Colore / Finitura

Codice

Euro

 **45** cm base
sottolavello




Sottotop

Confezione in cartone

1518201

215,00

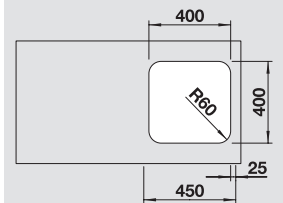
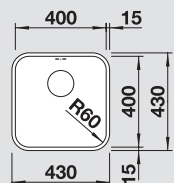
Accessori idonei:



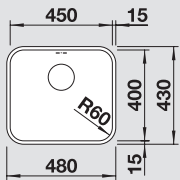
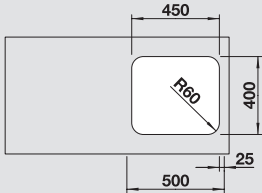




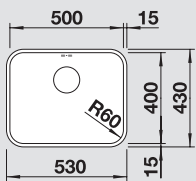
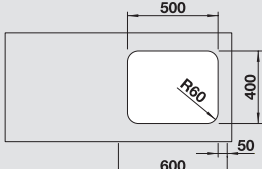
Dimensioni intaglio: 400x400 mm - R 60 mm


Profondità vasca: 175 mm



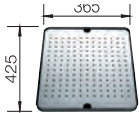
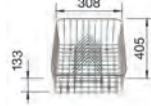

Fornitura: vasca con piletta da 3½", tappo a cestello e sifone



BLANCOSUPRA 450-U Acciaio Inox 18/10	Incasso	Dettagli Colore / Finitura	Codice	Euro	60 cm base sottolavello
	 Sottotop	Confezione in cartone	1518203	235,00	
Accessori idonei: 1 2 3 4		Dimensioni intaglio: 450x400 mm - R 60 mm Profondità vasca: 175 mm Fornitura: vasca con piletta da 3½", tappo a cestello e sifone			

BLANCOSUPRA 500-U Acciaio Inox 18/10	Incasso	Dettagli Colore / Finitura	Codice	Euro	60 cm base sottolavello
	 Sottotop	Confezione in cartone	1518205	275,00	
Accessori idonei: 1 2 3 4		Dimensioni intaglio: 500x400 mm - R 60 mm Profondità vasca: 185 mm Fornitura: vasca con piletta da 3½", tappo a cestello e sifone			

I lavelli contrassegnati con il simbolo  non possono essere montati a "inizio/fine composizione" nella base sottolavello indicata; possono essere invece facilmente inseriti in una base di misura superiore.

Copertura scarico CapFlow	Cestello inox multifunzione	Vassoio sintetico con ripiano forato inox	Cestello inox con griglia per piatti	Gocciolatoio sintetico nero
				
Cod. 1517666 € 25,00	1 Cod. 1223297 € 150,00	2 Cod. 1513485 € 145,00	3 Cod. 1507829 € 165,00	4 Cod. 1226545 € 60,00

Reclami tardivi non saranno accettati

BLANCO

BLANCO STEELART

Esclusive creazioni in acciaio inox

STEELART Element

Elementi esclusivi in acciaio inox, rifiniti a mano, in grado di caratterizzare lo stile di tutta la cucina.




STEELART Concept

Sistema di soluzioni predefinite per i piani di lavoro in acciaio inox, con lunghezze e profondità personalizzabili.



STEELART Creation

Soluzioni di piani di lavoro in acciaio inox su misura, anche in combinazione con legno e colore.



STEELART significa massima libertà di progettazione in cucina, dal design dei piani di lavoro alla preparazione e lavaggio. Tre differenti aree di prodotti STEELART aprono nuove prospettive nella progettazione: vasche e lavelli rifiniti a mano, piani di lavoro in acciaio inox 18/10 e soluzioni su misura, STEELART è il miglior programma per chi dà valore all'individualità in cucina. Grazie all'alta qualità e alla vasta gamma dei propri prodotti, il programma STEELART offre più funzionalità e flessibilità alle vostre esigenze.

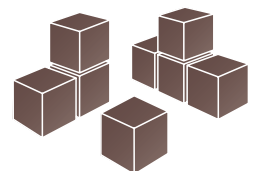
La serie di prodotti ELEMENT offre un'ampia gamma di singoli elementi esclusivi, in acciaio inox 18/10 e con finiture "artigianali". Il design severo e lineare delle linee BLANCOZEROX (raggio interno 0 mm), BLANCOCLARON e BLANCOCLAROX (raggio interno 10 mm), si integra perfettamente nelle cucine più esclusive. Ogni vasca, dallo spessore di 1 mm di acciaio inox, è interamente rifinita a mano. Le linee da incasso BLANCODIVON-IF e BLANCOFLOW-IF completano la serie.




La serie di prodotti CONCEPT è caratterizzata da un sistema di soluzioni predefinite per i piani di lavoro in acciaio inox, concepite per dare alla vostra cucina il meglio del design e della funzionalità. La possibilità di scegliere lunghezza e profondità, apre nuove orizzonti sulla libertà del design e riflette le attuali tendenze di progettazione. Gli accessori esclusivi e perfettamente abbinati completano il sistema.



La serie di prodotti CREATION consente la massima libertà di design nei piani di lavoro in acciaio inox su misura, anche con bordi in legno per soluzioni esclusive e personalizzate. Zone di lavoro su misura, con progetti personalizzabili, unite a una grande varietà di singoli elementi integrabili.





Modelli -IT
BLANCOZEROX

Incasso Sopratop Bordo 4 mm

Classico metodo d'incasso da sopra con un profilo tradizionale.

Estrema flessibilità unita a un ottimo rapporto qualità/prezzo:

- Adatto a tutti i piani di lavoro
- Installazione estremamente semplice e veloce

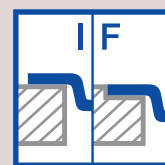


Modelli -U
BLANCOZEROX
BLANCOCLARON
BLANCOCLAROX

Incasso Sottotop

Installazione continua e senza sporgenze per un montaggio sottopiano che offre flessibilità, funzionalità e numerose possibilità di abbinamenti tra le singole vasche:

- Piano di lavoro utilizzabile per tutta la sua superficie
- Pulizia estremamente agevolata
- Grande varietà di lavelli e vasche abbinabili
- Maggiore armonia estetica in cucina



Modelli -IF

BLANCOZEROX
BLANCOCLARON
BLANCOCLAROX
BLANCODIVON
BLANCOFLOW

Incasso Filotop

Soluzione elegante per esigenze più specifiche, attraente per uniformità estetica, per il comfort e per il maggiore spazio disponibile:

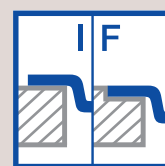
- Ottima connessione tra lavello e piano di lavoro, senza bordi a gradino
- Semplificazione delle operazioni di pulizia
- Uniformità e armonia di stile nella cucina



Lavelli -IF
senza fascia miscelatore



Lavelli -IF e -IF/A
con fascia miscelatore



Modelli -IF

BLANCOZEROX
BLANCOCLARON
BLANCOCLAROX
BLANCODIVON
BLANCOFLOW

Incasso Soprato Bordo 1 mm

Classico metodo d'incasso da appoggio caratterizzato però da un profilo molto ridotto. Estrema flessibilità unita a un ottimo rapporto qualità/prezzo:

- Adatto a tutti i piani di lavoro
- Installazione estremamente semplice e veloce
- Aspetto moderno ed elegante



Lavelli -IF
senza fascia miscelatore



Lavelli -IF e -IF/A
con fascia miscelatore

Esclusività in acciaio inox.





Vasche e lavelli per incasso
sopratop, filotop e sottotop

BLANCOCLARON Pagg. 56-69



Vasche e lavelli per incasso
sopratop, filotop e sottotop

BLANCOCLAROX Pagg. 70-75



Vasche e lavelli per incasso
sopratop, filotop e sottotop

BLANCOZEROX Pagg. 76-91



Vasche e lavelli per incasso
sopratop e filotop

BLANCODIVON Pagg. 92-95



Vasche e lavelli per
modulo e incasso sopratop


BLANCOATTIKA Pagg. 96-99



Vasche e lavelli per incasso
sopratop e filotop

BLANCOFLOW Pagg. 100-103



N.B.: I lavelli contrassegnati con il simbolo  non possono essere montati a "inizio/fine composizione" nella base sottolavello indicata; possono essere invece facilmente inseriti in una base di misura superiore.

Caratteristiche dei lavelli inox

BLANCOCLARON - Funzionalità a raggio 10 mm




reddot design award
winner 2007



La serie di vasche e di lavelli **BLANCOCLARON**, grazie al bordo perimetrale smussato, è una serie estremamente versatile, poiché è incassabile sia **sopratop**, sia **filotop**.

La serie comprende i modelli **BLANCOCLARON-IF** (senza fascia miscelatore) e **IF/A** (con fascia miscelatore); tutti i modelli **BLANCOCLARON** si caratterizzano per il **raggio esterno e interno da 10 mm**, per il fondo vasca liscio e la speciale profondità della vasca, offrendo quindi un'utilizzo ottimale dello spazio sul piano di lavoro.



L'innovativo gocciolatoio, di serie su alcuni dei modelli IF, si abbina perfettamente all'elegante design delle vasche **BLANCOCLARON**.





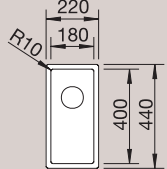


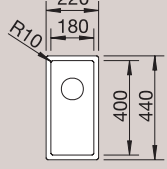
Le vasche e i lavelli **BLANCOCLARON-IF** hanno il raggio esterno e interno da 10 mm, sia nella versione **IF/A** (con fascia miscelatore) e **IF** (senza fascia miscelatore).



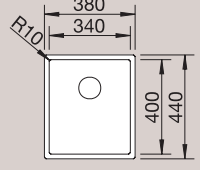


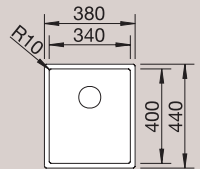
R10



Le vasche e i lavelli **BLANCOCLARON-IF** (senza fascia miscelatore) e **IF/A** (con fascia miscelatore), grazie al bordo perimetrale smussato e rettificato, sono incassabili sia **sopratop**, sia **filotop**.








BLANCOCLARON 180 Acciaio Inox 18/10	Incasso	Dettagli Colore / Finitura	Codice	Euro	Dimensioni in mm
		BLANCOCLARON 180-U Raggio interno 10 mm Dimensioni intaglio: 180x400 mm - R 10 Profondità vasca: 130 mm Fornitura: vasca con piletta da 3½", sifone, tappo a cestello e kit di montaggio	1517209	635,00	
Accessori idonei:					
1 3 4 6 7					
9 10 11 14 16					
		BLANCOCLARON 180-IF Raggio interno/esterno 10 mm Dimensioni intaglio per incasso sopra-top: 210x430 mm - R 15 Dimensioni intaglio per incasso filotop: v. pag. 282 Profondità vasca: 130 mm Fornitura: vasca con piletta da 3½", sifone e tappo a cestello	1517208	760,00	
Accessori idonei:					
1 3 4 6 7					
9 10 11 14 16					

BLANCOCLARON 340 Acciaio Inox 18/10	Incasso	Dettagli Colore / Finitura	Codice	Euro	45 cm base sottolavello
		BLANCOCLARON 340-U Raggio interno 10 mm Dimensioni intaglio: 340x400 mm - R 10 Profondità vasca: 190 mm Fornitura: vasca con piletta da 3½", sifone, tappo a cestello e kit di montaggio	1517211	650,00	
Accessori idonei:					
1 3 4 6 7 9 10					
11 12 13 14 15 16 17					
		BLANCOCLARON 340-IF Raggio interno/esterno 10 mm Dimensioni intaglio per incasso sopra-top: 370x430 mm - R 15 Dimensioni intaglio per incasso filotop: v. pag. 282 Profondità vasca: 190 mm Fornitura: vasca con piletta da 3½", sifone e tappo a cestello	1517210	780,00	
Accessori idonei:					
1 3 4 6 7 9 10					
11 12 13 14 15 16 17					

Informazioni tecniche e installazione: v. pag. 278 e seguenti

Nota: per i modelli con fascia miscelatore è possibile effettuare fori supplementari, previo Vs. disegno esecutivo e ns. approvazione, al costo di € 20,00 cad. netto

Kit saltarello in ottone cromato	Kit saltarello in acciaio satinato	Kit saltarello in ottone cromato - LEVOS	Kit saltarello in acciaio satinato - LEVOS	Dispenser di sapone cromato - LEVOS	Dispenser in acciaio satinato - LEVOS
					
1	2 3	4	5 6	7	8 9
Cod. 1517544 € 80,00	Opaco Cod.1517545 € 120,00 Lucido Cod.1517546 € 120,00	Cod. 1517547 € 90,00	Opaco Cod.1517549 € 140,00 Lucido Cod.1517548 € 140,00	Cod. 1517585 € 260,00	Opaco Cod.1517587 € 460,00 Lucido Cod.1517586 € 460,00

BLANCOCLARON 400
Acciaio Inox 18/10

Incasso **Dettagli**
Colore / Finitura

Codice **Euro**

60 cm base
sottolavello



Sottotop

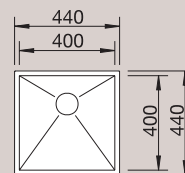
BLANCOCLARON 400-U

Raggio interno 10 mm

1517213 690,00

Dimensioni intaglio: 400x400 mm - R 10
Profondità vasca: 190 mm

Fornitura: vasca con piletta da 3½", sifone, tappo a cestello e kit di montaggio



Accessori idonei:

1	3	4	6	7	9	10
11	12	13	14	15	16	17



Sopratop
bordo 1 mm
e filotop

BLANCOCLARON 400-IF

Raggio interno/esterno 10 mm

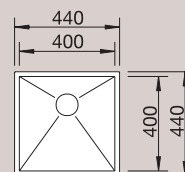
1517212 820,00

Dimensioni intaglio per incasso sopratop: 430x430 mm - R 15
Dimensioni intaglio per incasso filotop: v. pag. 282
Profondità vasca: 190 mm

Fornitura: vasca con piletta da 3½", sifone e tappo a cestello



45 cm base
sottolavello



Accessori idonei:

1	3	4	6	7	9	10
11	12	13	14	15	16	17



Sopratop
bordo 1 mm
e filotop

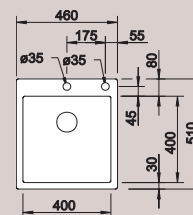
BLANCOCLARON 400-IF/A

Raggio interno/esterno 10 mm

1515642 875,00

Dimensioni intaglio per incasso sopratop: 440x490 mm - R 15
Dimensioni intaglio per incasso filotop: v. pag. 281
Profondità vasca: 190 mm

Fornitura: vasca con piletta da 3½", sifone, tappo a cestello e saltarello mod. 1



Accessori idonei:

2	5	8	10	11	
12	13	14	15	16	17

Informazioni tecniche e installazione: v. pag. 278 e seguenti

Nota: per i modelli con fascia miscelatore è possibile effettuare fori supplementari, previo Vs. disegno esecutivo e ns. approvazione, al costo di € 20,00 cad. netto

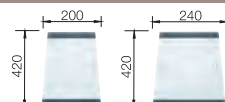
Vaschetta forata
in acciaio inox 18/10



10

Cod. 1219649
€ 310,00

Tagliere in cristallo
temperato




11

Per Vaschetta
Cod. 1219644
€ 180,00

12

Per Gocciolatoio
Cod. 1219645
€ 190,00

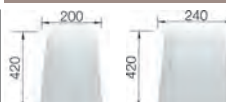
Gocciolatoio
in acciaio inox



13

Cod. 1219650
€ 299,00

Tagliere in cristallo
satinato bianco



14

Per Vaschetta
Cod. 1225335
€ 295,00

15

Per Gocciolatoio
Cod. 1225333
€ 315,00

Gocciolatoio scorrevole
in acciaio inox



16

Cod. 1223067
€ 390,00

Tagliere massello
con maniglia inox



17

Cod. 1223074
€ 460,00

Reclami tardivi non saranno accettati

STEELART

BLANCOCLARON 450
Acciaio Inox 18/10

Incasso Dettagli
Colore / Finitura

Codice

Euro

60 cm base
sottolavello



Sottotop

BLANCOCLARON 450-U

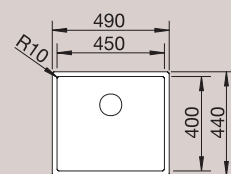
Raggio interno 10 mm
Dimensioni intaglio: 450x400 mm - R 10
Profondità vasca: 190 mm

1517215 710,00

Fornitura: vasca con piletta da 3½", sifone, tappo a cestello e kit di montaggio

Accessori idonei:

1	3	4	6	7	9	10
11	12	13	14	15	16	17



Sopratop
bordo 1 mm
e filotop

BLANCOCLARON 450-IF

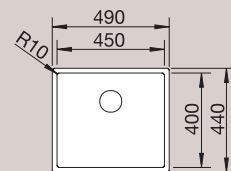
Raggio interno/esterno 10 mm
Dimensioni intaglio per incasso sopratop: 480x430 mm - R 15
Dimensioni intaglio per incasso filotop: v. pag. 282
Profondità vasca: 190 mm

1517214 840,00

Fornitura: vasca con piletta da 3½", sifone e tappo a cestello







Accessori idonei:

1	3	4	6	7	9	10
11	12	13	14	15	16	17



Informazioni tecniche e installazione: v. pag. 278 e seguenti

Nota: per i modelli con fascia miscelatore è possibile effettuare fori supplementari, previo Vs. disegno esecutivo e ns. approvazione, al costo di € 20,00 cad. netto

Kit saltarello in ottone cromato	Kit saltarello in acciaio satinato	Kit saltarello in ottone cromato - LEVOS	Kit saltarello in acciaio satinato - LEVOS	Dispenser di sapone cromato - LEVOS	Dispenser in acciaio satinato - LEVOS
					
1	2 3	4	5 6	7	8 9
Cod. 1517544 € 80,00	Opaco Cod.1517546 € 120,00 Lucido Cod.1517545 € 120,00	Cod. 1517547 € 90,00	Opaco Cod.1517549 € 140,00 Lucido Cod.1517548 € 140,00	Cod. 1517585 € 260,00	Opaco Cod.1517587 € 460,00 Lucido Cod.1517586 € 460,00

BLANCOCLARON 500
Acciaio Inox 18/10

Incasso **Dettagli**
Colore / Finitura

Codice **Euro**

60 cm base
sottolavello

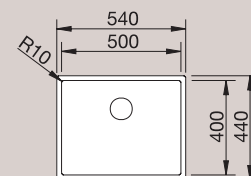


BLANCOCLARON 500-U

Raggio interno 10 mm
Dimensioni intaglio: 500x400 mm - R 10
Profondità vasca: 190 mm

1517217 740,00

Fornitura: vasca con piletta da 3½", sifone, tappo a cestello e kit di montaggio



Accessori idonei:

1	3	4	6	7	9	10
11	12	13	14	15	16	17

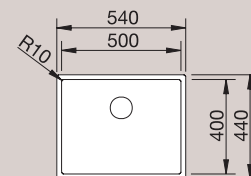


BLANCOCLARON 500-IF

Raggio interno/esterno 10 mm
Dimensioni intaglio per incasso sopratop: 530x430 mm - R 15
Dimensioni intaglio per incasso filotop: v. pag. 282
Profondità vasca: 190 mm

1517216 850,00

Fornitura: vasca con piletta da 3½", sifone e tappo a cestello



Accessori idonei:

1	3	4	6	7	9	10
11	12	13	14	15	16	17

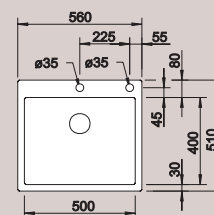


BLANCOCLARON 500-IF/A

Raggio interno/esterno 10 mm
Dimensioni intaglio per incasso sopratop: 540x490 mm - R 15
Dimensioni intaglio per incasso filotop: v. pag. 281
Profondità vasca: 190 mm

1515643 940,00

Fornitura: vasca con piletta da 3½", sifone, tappo a cestello e saltarello mod. 1



Accessori idonei:

2	5	8	10	11	
12	13	14	15	16	17

Informazioni tecniche e installazione: v. pag. 278 e seguenti

Nota: per i modelli con fascia miscelatore è possibile effettuare fori supplementari, previo Vs. disegno esecutivo e ns. approvazione, al costo di € 20,00 cad. netto

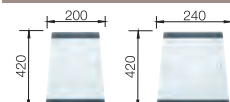
Vaschetta forata in acciaio inox 18/10



10

Cod. 1219649
€ 310,00

Tagliere in cristallo temperato




11

Per Vaschetta
Cod. 1219644
€ 180,00

12

Per Gocciolatoio
Cod. 1219645
€ 190,00

Gocciolatoio in acciaio inox



13

Cod. 1219650
€ 299,00

Tagliere in cristallo satinato bianco




14

Per Vaschetta
Cod. 1225335
€ 295,00

15

Per Gocciolatoio
Cod. 1225333
€ 315,00

Gocciolatoio scorrevole in acciaio inox



16

Cod. 1223067
€ 390,00

Tagliere massello con maniglia inox



17

Cod. 1223074
€ 460,00

Reclami tardivi non saranno accettati

STEELART

BLANCOCLARON 550
Acciaio Inox 18/10

Incasso Dettagli
Colore / Finitura

Codice Euro

 **60** cm base
sottolavello



Sottotop

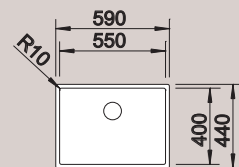
BLANCOCLARON 550-U

Raggio interno 10 mm

1517221 760,00

Dimensioni intaglio: 550x400 mm - R 10
Profondità vasca: 190 mm

Fornitura: vasca con piletta da 3½", sifone, tappo a cestello e kit di montaggio



Accessori idonei:

1	3	4	6	7	9	10
11	12	13	14	15	16	17



Sopratop
bordo 1 mm
e filotop

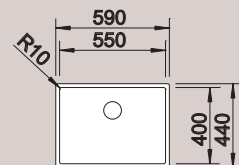
BLANCOCLARON 550-IF

Raggio interno/esterno 10 mm

1517220 870,00

Dimensioni intaglio per incasso sopratop: 580x430 mm - R 15
Dimensioni intaglio per incasso filotop: v. pag. 282
Profondità vasca: 190 mm

Fornitura: vasca con piletta da 3½", sifone e tappo a cestello



Accessori idonei:

1	3	4	6	7	9	10
11	12	13	14	15	16	17



Sopratop
bordo 1 mm
e filotop

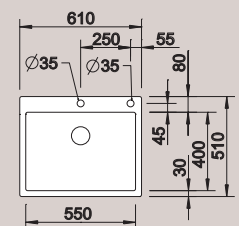
BLANCOCLARON 550-IF/A

Raggio interno/esterno 10 mm

1516797 960,00

Dimensioni intaglio per incasso sopratop: 590x490 mm - R 15
Dimensioni intaglio per incasso filotop: v. pag. 281
Profondità vasca: 190 mm

Fornitura: vasca con piletta da 3½", sifone, tappo a cestello e saltarello mod.











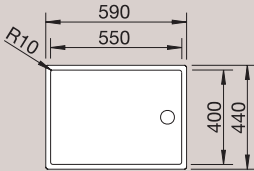


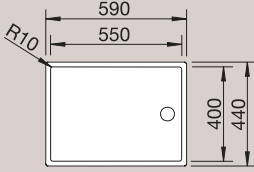
Accessori idonei:

2	5	8	10	11	12
13	14	15	16	17	

Informazioni tecniche e installazione: v. pag. 278 e seguenti

Nota: per i modelli con fascia miscelatore è possibile effettuare fori supplementari, previo Vs. disegno esecutivo e ns. approvazione, al costo di € 20,00 cad. netto


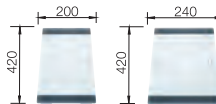




Kit saltarello in ottone cromato	Kit saltarello in acciaio satinato	Kit saltarello in ottone cromato - LEVOS	Kit saltarello in acciaio satinato - LEVOS	Dispenser di sapone cromato - LEVOS	Dispenser in acciaio satinato - LEVOS
					
<input type="text" value="1"/>	<input type="text" value="2"/> <input type="text" value="3"/>	<input type="text" value="4"/>	<input type="text" value="5"/> <input type="text" value="6"/>	<input type="text" value="7"/>	<input type="text" value="8"/> <input type="text" value="9"/>
Cod. 1517544 € 80,00	Opaco Cod.1517546 € 120,00 Lucido Cod.1517545 € 120,00	Cod. 1517547 € 90,00	Opaco Cod.1517549 € 140,00 Lucido Cod.1517548 € 140,00	Cod. 1517585 € 260,00	Opaco Cod.1517587 € 460,00 Lucido Cod.1517586 € 460,00

BLANCOCLARON 550-T Acciaio Inox 18/10	Incasso	Dettagli Colore / Finitura	Codice	Euro	Dimensioni in mm
 <p>Accessori idonei: 11 12 14 15 17</p>	 <p>Sottotop</p>	BLANCOCLARON 550-T-U Raggio interno 10 mm Dimensioni intaglio: 550x400 mm - R 10 Profondità gocciolatoio: 18 mm	1517276	730,00	
 <p>Accessori idonei: 11 12 14 15 17</p>	 <p>Sopratop bordo 1 mm e filotop</p>	BLANCOCLARON 550-T-IF Raggio interno/esterno 10 mm Dimensioni intaglio per incasso sopratop: 580x430 mm - R 15 Dimensioni intaglio per incasso filotop: v. pag. 282 Profondità gocciolatoio: 18 mm	1517277	880,00	
<p>Fornitura: vasca con piletta da 1½" con tappo a cestello senza guarnizione, con funzione di troppopieno e sifone</p>					

LAVELLI QUADRATI
INOX STEELART

Informazioni tecniche e installazione: v. pag. 278 e seguenti

Nota: per i modelli con fascia miscelatore è possibile effettuare fori supplementari, previo Vs. disegno esecutivo e ns. approvazione, al costo di € 20,00 cad. netto

Vaschetta forata in acciaio inox 18/10	Tagliere in cristallo temperato	Gocciolatoio in acciaio inox	Tagliere in cristallo satinato bianco	Gocciolatoio scorrevole in acciaio inox	Tagliere massello con maniglia inox
 <p>10</p>	 <p>11 12</p>	 <p>13</p>	 <p>14 15</p>	 <p>16</p>	 <p>17</p>
Cod. 1219649 € 310,00	Per Vaschetta Cod.1219644 € 180,00 Per Gocciolatoio Cod.1219645 € 190,00	Cod. 1219650 € 299,00	Per Vaschetta Cod.1225335 € 295,00 Per Gocciolatoio Cod.1225333 € 315,00	Cod. 1223067 € 390,00	Cod. 1223074 € 460,00

Reclami tardivi non saranno accettati

STEELART

BLANCOCLARON 700
Acciaio Inox 18/10

Incasso Dettagli
Colore / Finitura

Codice **Euro**

 **80** cm base
sottolavello



Sottotop

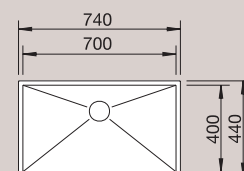
BLANCOCLARON 700-U

Raggio interno 10 mm

1517223 785,00

Dimensioni intaglio: 700x400 mm - R 10
Profondità vasca: 190 mm

Fornitura: vasca con piletta da 3½", sifone, tappo a cestello e kit di montaggio



Accessori idonei:

1	3	4	6	7	9	10
11	12	13	14	15	16	17



Sopratop
bordo 1 mm
e filotop

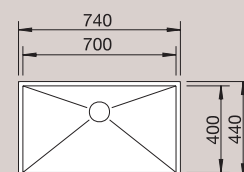
BLANCOCLARON 700-IF

Raggio interno/esterno 10 mm

1517222 899,00

Dimensioni intaglio per incasso sopratop: 730x430 mm - R 15
Dimensioni intaglio per incasso filotop: v. pag. 282
Profondità vasca: 190 mm

Fornitura: vasca con piletta da 3½", sifone e tappo a cestello



Accessori idonei:

1	3	4	6	7	9	10
11	12	13	14	15	16	17



Sopratop
bordo 1 mm
e filotop

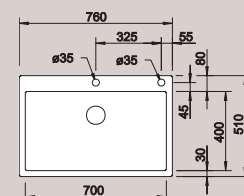
BLANCOCLARON 700-IF/A

Raggio interno/esterno 10 mm

1515644 1.035,00

Dimensioni intaglio per incasso sopratop: 740x490 mm - R 15
Dimensioni intaglio per incasso filotop: v. pag. 281
Profondità vasca: 190 mm

Fornitura: vasca con piletta da 3½", sifone, tappo a cestello e saltarello mod. 1









Accessori idonei:

2	5	8	10	11	12
13	14	15	16	17	

Informazioni tecniche e installazione: v. pag. 278 e seguenti

Nota: per i modelli con fascia miscelatore è possibile effettuare fori supplementari, previo Vs. disegno esecutivo e ns. approvazione, al costo di € 20,00 cad. netto

Kit saltarello in ottone cromato	Kit saltarello in acciaio satinato	Kit saltarello in ottone cromato - LEVOS	Kit saltarello in acciaio satinato - LEVOS	Dispenser di sapone cromato - LEVOS	Dispenser in acciaio satinato - LEVOS
					
1	2 3	4	5 6	7	8 9
Cod. 1517544 € 80,00	Opaco Cod.1517546 € 120,00 Lucido Cod.1517547 € 120,00	Cod. 1517547 € 90,00	Opaco Cod.1517549 € 140,00 Lucido Cod.1517548 € 140,00	Cod. 1517585 € 260,00	Opaco Cod.1517587 € 460,00 Lucido Cod.1517586 € 460,00

BLANCOCLARON 340/180
Acciaio Inox 18/10

Incasso **Dettagli**
Colore / Finitura

Codice **Euro**

 **60** cm base
sottolavello



BLANCOCLARON 340/180-U

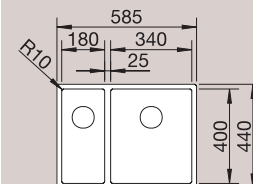
Raggio interno 10 mm

Sottotop

Vasca Dx 1517227 1.385,00
Vasca Sx 1517226 1.385,00

Dimensioni intaglio: 545x400 mm - R 10
Profondità vasche: 190/130 mm

Fornitura: vasche con piletta da 3½", sifone, tappo a cestello e kit di montaggio



Accessori idonei:

1	3	4	6	7	9	10
11	12	13	14	15	16	17



BLANCOCLARON 340/180-IF

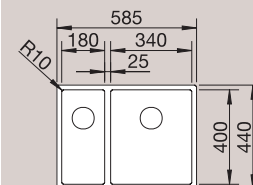
Raggio interno/esterno 10 mm

Sopratop
bordo 1 mm
e filotop

Vasca Dx 1517225 1.670,00
Vasca Sx 1517224 1.670,00

Dimensioni intaglio per incasso sopratop: 575x430 mm - R 15
Dimensioni intaglio per incasso filotop: v pag. 282
Profondità vasche: 190/130 mm

Fornitura: vasche con piletta da 3½", sifone e tappo a cestello



Accessori idonei:

1	3	4	6	7	9	10
11	12	13	14	15	16	17



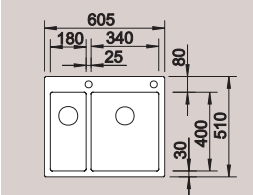
BLANCOCLARON 340/180-IF/A

Raggio interno/esterno 10 mm

Sopratop
bordo 1 mm
e filotop

1514204 1.810,00
Dimensioni intaglio per incasso sopratop: 585x490 mm - R 15
Dimensioni intaglio per incasso filotop: V pag. 281
Profondità Vasche: 190/130 mm
Disponibile solo con vasca principale a destra

Fornitura: vasche con piletta da 3½", sifone, tappo a cestello e saltarello mod. 1 per la vasca principale



Accessori idonei:

2	5	8	10	11	12
13	14	15	16	17	

Informazioni tecniche e installazione: v. pag. 278 e seguenti

Nota: per i modelli con fascia miscelatore è possibile effettuare fori supplementari, previo Vs. disegno esecutivo e ns. approvazione, al costo di € 20,00 cad. netto

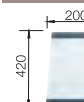
Vaschetta forata in acciaio inox 18/10



10

Cod. 1219649
€ 310,00

Tagliere in cristallo temperato



11

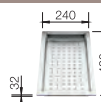
Per Vaschetta
Cod.1219644
€ 180,00



12

Per Gocciolatoio
Cod.1219645
€ 190,00


Gocciolatoio in acciaio inox



13

Cod. 1219650
€ 299,00

Tagliere in cristallo satinato bianco



14


Per Vaschetta
Cod.1225335
€ 295,00



15

Per Gocciolatoio
Cod.1225333
€ 315,00

Gocciolatoio scorrevole in acciaio inox



16

Cod. 1223067
€ 390,00

Tagliere massello con maniglia inox



17

Cod. 1223074
€ 460,00

Reclami tardivi non saranno accettati

STEELART

BLANCOCLARON 340/340
Acciaio Inox 18/10

Incasso Dettagli
Colore / Finitura

Codice

Euro

 **80** cm base
sottolavello



Sottotop

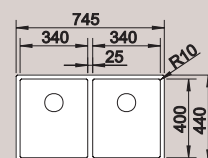
BLANCOCLARON 340/340-U

Raggio interno 10 mm

1513851 1.460,00

Dimensioni intaglio: 705x400 mm - R 10
Profondità vasche: 190 mm

Fornitura: vasche con piletta da 3½", sifone, tappo a cestello e kit di montaggio



Accessori idonei:

1	3	4	6	7	9	10
11	12	13	14	15	16	17



Sopratop
bordo 1 mm
e filotop

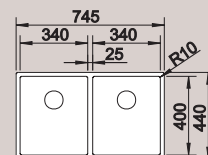
BLANCOCLARON 340/340-IF

Raggio interno/esterno 10 mm

1513863 1.699,00

Dimensioni intaglio per incasso sopratop: 735x430 mm - R 15
Dimensioni intaglio per incasso filotop: v. pag. 282
Profondità vasche: 190 mm

Fornitura: vasche con piletta da 3½", sifone e tappo a cestello



Accessori idonei:

1	3	4	6	7	9	10
11	12	13	14	15	16	17



Sopratop
bordo 1 mm
e filotop

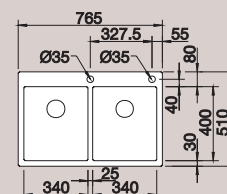
BLANCOCLARON 340/340-IF/A

Raggio interno/esterno 10 mm

1514205 1.855,00

Dimensioni intaglio per incasso sopratop: 745x490 mm - R 15
Dimensioni intaglio per incasso filotop: v. pag. 282
Profondità vasche: 190 mm

Fornitura: vasche con piletta da 3½", sifone, tappo a cestello e saltarello mod. per una vasca









Accessori idonei:

2	5	8	10	11	
12	13	14	15	16	17

Informazioni tecniche e installazione: v. pag. 278 e seguenti

Nota: per i modelli con fascia miscelatore è possibile effettuare fori supplementari, previo Vs. disegno esecutivo e ns. approvazione, al costo di € 20,00 cad. netto

Kit saltarello in ottone cromato	Kit saltarello in acciaio satinato	Kit saltarello in ottone cromato - LEVOS	Kit saltarello in acciaio satinato - LEVOS	Dispenser di sapone cromato - LEVOS	Dispenser in acciaio satinato - LEVOS
					
<input type="text" value="1"/>	<input type="text" value="2"/> <input type="text" value="3"/>	<input type="text" value="4"/>	<input type="text" value="5"/> <input type="text" value="6"/>	<input type="text" value="7"/>	<input type="text" value="8"/> <input type="text" value="9"/>
Cod. 1517544 € 80,00	Opaco Cod.1517546 € 120,00 Lucido Cod.1517545 € 120,00	Cod. 1517547 € 90,00	Opaco Cod.1517549 € 140,00 Lucido Cod.1517548 € 140,00	Cod. 1517585 € 260,00	Opaco Cod.1517587 € 460,00 Lucido Cod.1517586 € 460,00

BLANCOCLARON 400/400
Acciaio Inox 18/10

Incasso Dettagli
Colore / Finitura

Codice

Euro

 **90** cm base
sottolavello



Sottotop

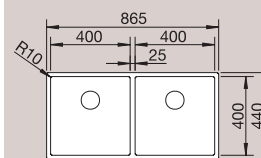
BLANCOCLARON 400/400-U

Raggio interno 10 mm

1517231 1.485,00

Dimensioni intaglio: 825x400 mm - R 10
Profondità vasche: 190 mm

Fornitura: vasche con piletta da 3½", sifone, tappo a cestello e kit di montaggio



Accessori idonei:

1	3	4	6	7	9	10
11	12	13	14	15	16	17



Sopratop
bordo 1 mm
e filotop

BLANCOCLARON 400/400-IF

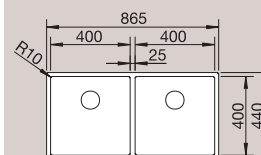
Raggio interno/esterno 10 mm

1517230 1.740,00

Dimensioni intaglio per incasso sopratop: 855x430 mm - R 15
Dimensioni intaglio per incasso filotop: v. pag. 282
Profondità vasche: 190 mm

Fornitura: vasche con piletta da 3½", sifone e tappo a cestello

90 cm base
sottolavello



Accessori idonei:

1	3	4	6	7	9	10
11	12	13	14	15	16	17



Sopratop
bordo 1 mm
e filotop

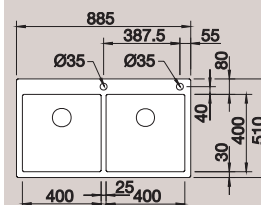
BLANCOCLARON 400/400-IF/A

Raggio interno/esterno 10 mm

1514206 1.915,00

Dimensioni intaglio per incasso sopratop: 865x490 mm - R 15
Dimensioni intaglio per incasso filotop: v. pag. 281
Profondità vasche: 190 mm

Fornitura: vasche con piletta da 3½", sifone, tappo a cestello e saltarello mod. 1 per una vasca



Accessori idonei:

2	5	8	10	11	
12	13	14	15	16	17

Informazioni tecniche e installazione: v. pag. 278 e seguenti

Nota: per i modelli con fascia miscelatore è possibile effettuare fori supplementari, previo Vs. disegno esecutivo e ns. approvazione, al costo di € 20,00 cad. netto

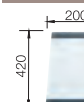
Vaschetta forata in acciaio inox 18/10



10

Cod. 1219649
€ 310,00

Tagliere in cristallo temperato



11


Per Vaschetta
Cod. 1219644
€ 180,00



12

Per Gocciolatoio
Cod. 1219645
€ 190,00


Gocciolatoio in acciaio inox



13

Cod. 1219650
€ 299,00

Tagliere in cristallo satinato bianco



14


Per Vaschetta
Cod. 1225335
€ 295,00



15

Per Gocciolatoio
Cod. 1225333
€ 315,00

Gocciolatoio scorrevole in acciaio inox



16

Cod. 1223067
€ 390,00

Tagliere massello con maniglia inox



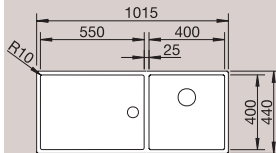


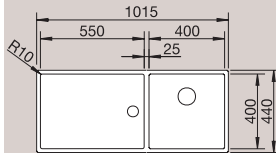


17

Cod. 1223074
€ 460,00

Reclami tardivi non saranno accettati

STEELART



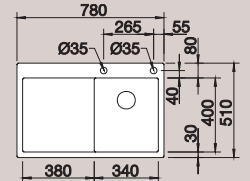
BLANCOCLARON 400/550-T Acciaio Inox 18/10	Incasso	Dettagli Colore / Finitura	Codice	Euro	Dimensioni in mm												
		BLANCOCLARON 400/550-T-U Raggio interno 10 mm															
Accessori idonei: <table border="1" data-bbox="161 324 421 392"> <tr><td>1</td><td>3</td><td>4</td><td>6</td><td>7</td><td>9</td><td>10</td></tr> <tr><td>11</td><td>12</td><td>13</td><td>14</td><td>15</td><td>16</td><td>17</td></tr> </table>	1	3	4	6		7	9	10	11	12	13	14	15	16	17	Vasca Dx Vasca Sx	1517235 1517234
1	3	4	6	7	9	10											
11	12	13	14	15	16	17											
		BLANCOCLARON 400/550-T-IF Raggio interno/esterno 0 mm															
Accessori idonei: <table border="1" data-bbox="161 869 421 936"> <tr><td>1</td><td>3</td><td>4</td><td>6</td><td>7</td><td>9</td><td>10</td></tr> <tr><td>11</td><td>12</td><td>13</td><td>14</td><td>15</td><td>16</td><td>17</td></tr> </table>	1	3	4	6		7	9	10	11	12	13	14	15	16	17	Vasca Dx Vasca Sx	1517233 1517232
1	3	4	6	7	9	10											
11	12	13	14	15	16	17											

Dimensioni intaglio: 975x400 mm - R 10
 Profondità vasca: 190/18 mm
Base sottolavello: 120 cm

Fornitura: vasca con piletta da 3/2", sifone e tappo a cestello; gocciolatoio con piletta da 1/2" con tappo a cestello senza guarnizione, con funzione di troppieno e kit di montaggio

Dimensioni intaglio per incasso sopratop: 1005x430 mm - R 15
 Dimensioni intaglio per incasso filotop: v. pag. 282
 Profondità vasca: 190/18 mm - Gocciolatoio: 14-20 mm
Base sottolavello: 60 cm min.

Fornitura: vasca con piletta da 3/2", sifone e tappo a cestello; gocciolatoio con piletta da 1/2" con tappo a cestello senza guarnizione, con funzione di troppieno







BLANCOCLARON 4 S-IF Acciaio Inox 18/10	Incasso	Dettagli Colore / Finitura	Codice	Euro	40 cm base sottolavello									
		BLANCOCLARON 4 S-IF Raggio interno/esterno 10 mm			 <p>Spessore piano di lavoro: min. 30 mm</p>									
Accessori idonei: <table border="1" data-bbox="161 1406 379 1473"> <tr><td>2</td><td>5</td><td>8</td><td>10</td><td>11</td></tr> <tr><td>12</td><td>13</td><td>14</td><td>15</td><td>16</td><td>17</td></tr> </table>	2	5	8	10		11	12	13	14	15	16	17	Vasca Dx Vasca Sx	1513997 1513998
2	5	8	10	11										
12	13	14	15	16	17									

Dimensioni intaglio per incasso sopratop: 760x490 mm - R 15
 Dimensioni intaglio per incasso filotop: v. pag. 281
 Profondità vasca: 190 mm - Gocciolatoio: 13-20 mm

Fornitura: vasca con piletta da 3/2", sifone, tappo a cestello e saltarello mod.

Informazioni tecniche e installazione: v. pag. 278 e seguenti

Nota: per i modelli con fascia miscelatore è possibile effettuare fori supplementari, previo Vs. disegno esecutivo e ns. approvazione, al costo di € 20,00 cad. netto

Kit saltarello in ottone cromato	Kit saltarello in acciaio satinato	Kit saltarello in ottone cromato - LEVOS	Kit saltarello in acciaio satinato - LEVOS	Dispenser di sapone cromato - LEVOS	Dispenser in acciaio satinato - LEVOS
					
<input type="text" value="1"/>	<input type="text" value="2"/> <input type="text" value="3"/>	<input type="text" value="4"/>	<input type="text" value="5"/> <input type="text" value="6"/>	<input type="text" value="7"/>	<input type="text" value="8"/> <input type="text" value="9"/>
Cod. 1517544 € 80,00	Opaco Cod.1517545 € 120,00 Lucido Cod.1517546 € 120,00	Cod. 1517547 € 90,00	Opaco Cod.1517549 € 140,00 Lucido Cod.1517548 € 140,00	Cod. 1517585 € 260,00	Opaco Cod.1517587 € 460,00 Lucido Cod.1517586 € 460,00

BLANCOCLARON 5 S-IF
Acciaio Inox 18/10

Incasso **Dettagli**
Colore / Finitura

Codice

Euro

60 cm base
sottolavello



Sopratop
bordo 1 mm
e filotop

BLANCOCLARON 5 S-IF

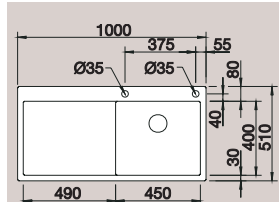
Raggio interno/esterno 10 mm

Vasca Dx
Vasca Sx

1513999 1.810,00
1514000 1.810,00

Dimensioni intaglio per incasso sopratop: 980x490 mm - R 15
Dimensioni intaglio per incasso filotop: v. pag. 281
Profondità vasca: 190 mm - Gocciolatoio: 13-20 mm

Fornitura: vasca con piletta da 3½", tappo a cestello, sifone e saltarello mod. **1**



Spessore piano di lavoro: min. 30 mm

Accessori idonei:

2	5	8	10	11
12	13	14	15	17

BLANCOCLARON 6 S-IF
Acciaio Inox 18/10

Incasso **Dettagli**
Colore / Finitura

Codice

Euro

60 cm base
sottolavello



Sopratop
bordo 1 mm
e filotop

BLANCOCLARON 6 S-IF

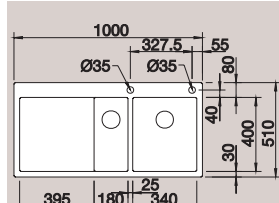
Raggio interno/esterno 10 mm

Vasca Dx
Vasca Sx

1514001 2.320,00
1514002 2.320,00

Dimensioni intaglio per incasso sopratop: 980x490 mm - R 15
Dimensioni intaglio per incasso filotop: v. pag. 281
Profondità vasche: 190/130 mm - Gocciolatoio 13-20 mm

Fornitura: vasche con piletta da 3½", sifone, tappo a cestello e saltarello mod. **1** per la vasca principale



Spessore piano di lavoro: min. 30 mm

Accessori idonei:

2	5	8	10	11
12	13	14	15	17

BLANCOCLARON 8 S-IF
Acciaio Inox 18/10

Incasso **Dettagli**
Colore / Finitura

Codice

Euro

90 cm base
sottolavello



Sopratop
bordo 1 mm
e filotop

BLANCOCLARON 8 S-IF

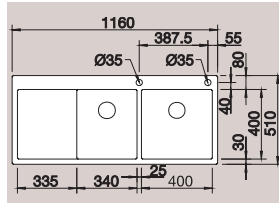
Raggio interno/esterno 10 mm

Vasca Dx
Vasca Sx

1514003 2.390,00
1514004 2.390,00

Dimensioni intaglio per incasso sopratop: 1140x490 mm - R 15
Dimensioni intaglio per incasso filotop: v. pag. 281
Profondità vasche: 190/190 mm - Gocciolatoio: 13-20 mm

Fornitura: vasche con piletta da 3½", sifone, tappo a cestello e saltarello mod. **1** per la vasca principale



Spessore piano di lavoro: min. 30 mm

Accessori idonei:

2	5	8	10	11
12	13	14	15	17

Informazioni tecniche e installazione: v. pag. 278 e seguenti

Nota: per i modelli con fascia miscelatore è possibile effettuare fori supplementari, previo Vs. disegno esecutivo e ns. approvazione, al costo di € 20,00 cad. netto

Vaschetta forata in acciaio inox 18/10

Tagliere in cristallo temperato

Gocciolatoio in acciaio inox

Tagliere in cristallo satinato bianco

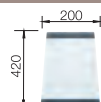
Gocciolatoio scorrevole in acciaio inox

Tagliere massello con maniglia inox



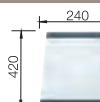
10

Cod. 1219649
€ 310,00



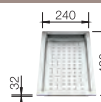
11

Per Vaschetta
Cod. 1219644
€ 180,00




12

Per Gocciolatoio
Cod. 1219645
€ 190,00



13

Cod. 1219650
€ 299,00



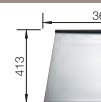
14

Per Vaschetta
Cod. 1225335
€ 295,00



15

Per Gocciolatoio
Cod. 1225333
€ 315,00



16

Cod. 1223067
€ 390,00



17

Cod. 1223074
€ 460,00

Reclami tardivi non saranno accettati

STEELART

LAVELLI QUADRATI
INOX STEELART

Caratteristiche dei lavelli inox

BLANCOCLAROX - Eleganza a raggio 10 mm





La serie di vasche e lavelli **BLANCOCLAROX** rappresenta il migliore connubio tra il **design** della vasca quadrata e la **praticità** del raggio interno di 10 mm.

L'attribuzione di numerosi **premi per il design**, anche agli accessori dei lavelli, conferma la giusta direzione intrapresa da BLANCO per offrire prodotti sempre più funzionali e di qualità superiore.

Disponibile nella versione **-IF** (senza fascia miscelatore) e nella versione **-U** (incassabile sottotop), questa serie si caratterizza per il **raggio esterno e interno da 10 mm**, e per il **disegno a diamante** sul fondo vasca. Spessore acciaio: 1 mm.



La serie di vasche e lavelli **BLANCOCLAROX** rappresentano il miglior connubio tra il **design** della vasca quadrata e la **praticità** del raggio interno di 10 mm.



Le vasche e i lavelli **BLANCOCLAROX-IF** (senza fascia miscelatore) sono incassabili sia sopratop, sia filotop.



Le vasche e i lavelli **BLANCOCLAROX-U** (senza fascia miscelatore) sono incassabili sottotop.



BLANCOCLAROX 340 Acciaio Inox 18/10	Incasso	Dettagli Colore / Finitura	Codice	Euro	 45 cm base sottolavello
---	----------------	--------------------------------------	---------------	-------------	--



Accessori idonei:

1	3	4	6	7	9	10
11	12	13	14	15	16	17



Sottotop

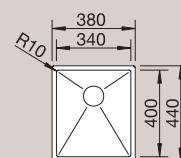
BLANCOCLAROX 340-U

Raggio interno 10 mm

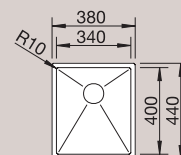
1513505 680,00

Dimensioni intaglio: 340x400 mm - R 10
Profondità vasca: 190 mm

Fornitura: vasca con piletta da 3½", sifone, tappo a cestello e kit di montaggio



45 cm base
sottolavello



Accessori idonei:

1	3	4	6	7	9	10
11	12	13	14	15	16	17



Sopratoop
bordo 1 mm
e filotop

BLANCOCLAROX 340-IF

Raggio interno/esterno 10 mm

1513512 795,00

Dimensioni intaglio per incasso sopratoop: 370x430 mm - R 15
Dimensioni intaglio per incasso filotop: v. pag. 282
Profondità vasca: 190 mm

Fornitura: vasca con piletta da 3½", sifone e tappo a cestello

BLANCOCLAROX 400
Acciaio Inox 18/10

Incasso	Dettagli Colore / Finitura	Codice	Euro
----------------	--------------------------------------	---------------	-------------

60 cm base
sottolavello



Accessori idonei:

1	3	4	6	7	9	10
11	12	13	14	15	16	17



Sottotop

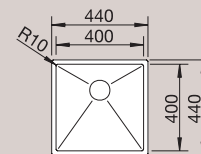
BLANCOCLAROX 400-U

Raggio interno 10 mm

1513506 695,00

Dimensioni intaglio: 400x400 mm - R 10
Profondità vasca: 190 mm

Fornitura: vasca con piletta da 3½", sifone, tappo a cestello e kit di montaggio



Accessori idonei:

1	3	4	6	7	9	10
11	12	13	14	15	16	17



Sopratoop
bordo 1 mm
e filotop


BLANCOCLAROX 400-IF

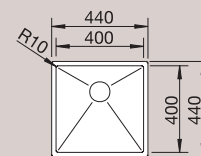
Raggio interno/esterno 10 mm

1513513 830,00

Dimensioni intaglio per incasso sopratoop: 430x430 mm - R 15
Dimensioni intaglio per incasso filotop: v. pag. 282
Profondità vasca: 190 mm







Fornitura: vasca con piletta da 3½", sifone e tappo a cestello

 **45** cm base
sottolavello



Informazioni tecniche e installazione: v. pag. 278 e seguenti

Nota: per i modelli con fascia miscelatore è possibile effettuare fori supplementari, previo Vs. disegno esecutivo e ns. approvazione, al costo di € 20,00 cad. netto

Kit saltarello in ottone cromato	Kit saltarello in acciaio satinato	Kit saltarello in ottone cromato - LEVOS	Kit saltarello in acciaio satinato - LEVOS	Dispenser di sapone cromato - LEVOS	Dispenser in acciaio satinato - LEVOS
					
1	2 3	4	5 6	7	8 9
Cod. 1517544 € 80,00	Opaco Cod.1517546 € 120,00 Lucido Cod.1517545 € 120,00	Cod. 1517547 € 90,00	Opaco Cod.1517549 € 140,00 Lucido Cod.1517548 € 140,00	Cod. 1517585 € 260,00	Opaco Cod.1517587 € 460,00 Lucido Cod.1517586 € 460,00

BLANCOCLAROX 450 Acciaio Inox 18/10	Incasso	Dettagli Colore / Finitura	Codice	Euro	60 cm base sottolavello
---	----------------	--------------------------------------	---------------	-------------	-----------------------------------



Accessori idonei:

1	3	4	6	7	9	10
11	12	13	14	15	16	17



Sottotop

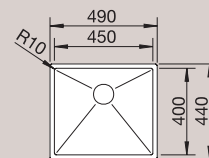
BLANCOCLAROX 450-U

Raggio interno 10 mm

1513507 720,00

Dimensioni intaglio: 450x400 mm - R 10
Profondità vasca: 190 mm

Fornitura: vasca con piletta da 3½", sifone, tappo a cestello e kit di montaggio



Accessori idonei:

1	3	4	6	7	9	10
11	12	13	14	15	16	17



Sopratop
bordo 1 mm
e filotop

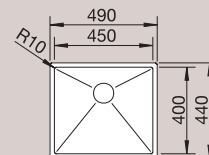
BLANCOCLAROX 450-IF

Raggio interno/esterno 10 mm

1513514 850,00

Dimensioni intaglio per incasso sopratop: 480x430 mm - R 15
Dimensioni intaglio per incasso filotop: v. pag. 282
Profondità vasca: 190 mm

Fornitura: vasca con piletta da 3½", sifone e tappo a cestello



BLANCOCLAROX 500 Acciaio Inox 18/10	Incasso	Dettagli Colore / Finitura	Codice	Euro	60 cm base sottolavello
---	----------------	--------------------------------------	---------------	-------------	-----------------------------------



Accessori idonei:

1	3	4	6	7	9	10
11	12	13	14	15	16	17



Sottotop

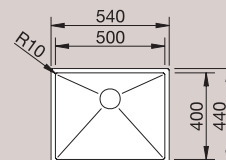
BLANCOCLAROX 500-U

Raggio interno 10 mm

1513508 750,00

Dimensioni intaglio: 500x400 mm - R 10
Profondità vasca: 190 mm

Fornitura: vasca con piletta da 3½", sifone, tappo a cestello e kit di montaggio



Accessori idonei:

1	3	4	6	7	9	10
11	12	13	14	15	16	17



Sopratop
bordo 1 mm
e filotop

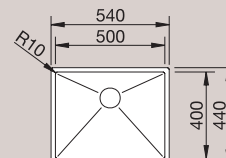
BLANCOCLAROX 500-IF

Raggio interno/esterno 10 mm

1513515 890,00


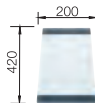

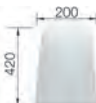


Dimensioni intaglio per incasso sopratop: 530x430 mm
Dimensioni intaglio per incasso filotop: v. pag. 282
Profondità vasca: 190 mm

Fornitura: vasca con piletta da 3½", sifone e tappo a cestello





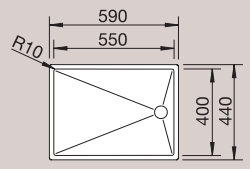



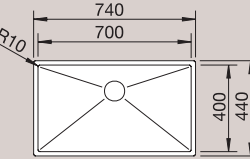


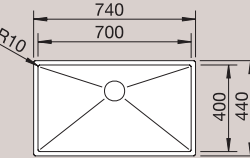



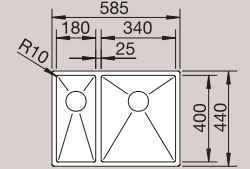


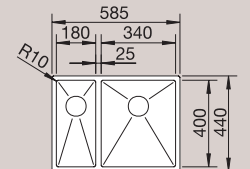
Informazioni tecniche e installazione: v. pag. 278 e seguenti

Nota: per i modelli con fascia miscelatore è possibile effettuare fori supplementari, previo Vs. disegno esecutivo e ns. approvazione, al costo di € 20,00 cad. netto

Vaschetta forata in acciaio inox 18/10	Tagliere in cristallo temperato	Gocciolatoio in acciaio inox	Tagliere in cristallo satinato bianco	Gocciolatoio scorrevole in acciaio inox	Tagliere massello con maniglia inox
 10	 11	 13	 14	 16	 17
Cod. 1219649 € 310,00	Per Vaschetta Cod.1219644 € 180,00	Cod. 1219650 € 299,00	Per Vaschetta Cod.1225335 € 295,00	Cod. 1223067 € 390,00	Cod. 1223074 € 460,00







Reclami tardivi non saranno accettati

STEELART

BLANCOCLAROX 550-T-U Acciaio Inox 18/10	Incasso	Dettagli Colore / Finitura	Codice	Euro	Dimensioni in mm
		BLANCOCLAROX 550-T-U Raggio interno 10 mm Dimensioni intaglio: 550x400 mm - R 10 mm Profondità gocciolatoio: 18 mm	1513509	740,00	
Accessori idonei: 11 12 14 15 17	Sottotop	Fornitura: vasca con piletta da 1½" con tappo a cestello senza guarnizione, con funzione di troppopieno, sifone e kit di montaggio			
BLANCOCLAROX 700 Acciaio Inox 18/10	Incasso	Dettagli Colore / Finitura	Codice	Euro	 80 cm base sottolavello
		BLANCOCLAROX 700-U Raggio interno 10 mm Dimensioni intaglio: 700x400 mm - R 10 Profondità vasca: 190 mm	1513510	795,00	
Accessori idonei: 1 3 4 6 7 9 10 11 12 13 14 15 16 17	Sottotop	Fornitura: vasca con piletta da 3½", sifone, tappo a cestello e kit di montaggio			
		BLANCOCLAROX 700-IF Raggio interno/esterno 10 mm Dimensioni intaglio per incasso sopra-top: 730x430 mm - R 15 Dimensioni intaglio per incasso filotop: v. pag. 282 Profondità vasca: 190 mm	1513517	920,00	
Accessori idonei: 1 3 4 6 7 9 10 11 12 13 14 15 16 17	Sopratop bordo 1 mm e filotop	Fornitura: vasca con piletta da 3½", sifone, tappo a cestello			80 cm base sottolavello
BLANCOCLAROX 340/180 Acciaio Inox 18/10	Incasso	Dettagli Colore / Finitura	Codice	Euro	 60 cm base sottolavello
		BLANCOCLAROX 340/180-U Raggio interno 10 mm Vasca Sx Dimensioni intaglio: 545x400 mm - R 10 Profondità vasche: 190/130 mm Disponibile solo con vasca principale a sinistra	1513844	1.420,00	
Accessori idonei: 1 3 4 6 7 9 10 11 12 13 14 15 16 17	Sottotop	Fornitura: vasche con piletta da 3½", sifone, tappo a cestello e kit di montaggio			
		BLANCOCLAROX 340/180-IF Raggio interno/esterno 10 mm Vasca Sx Dimensioni intaglio per incasso sopra-top: 575x430 mm - R 15 Dimensioni intaglio per incasso filotop: v. pag. 282 Profondità vasche: 190/130 mm Disponibile solo con vasca principale a sinistra	1513856	1.690,00	
Accessori idonei: 1 3 4 6 7 9 10 11 12 13 14 15 16 17	Sopratop bordo 1 mm e filotop	Fornitura: vasche con piletta da 3½", sifone e tappo a cestello			

Informazioni tecniche e installazione: v. pag. 278 e seguenti

Nota: per i modelli con fascia miscelatore è possibile effettuare fori supplementari, previo Vs. disegno esecutivo e ns. approvazione, al costo di € 20,00 cad. netto

Kit saltarello in ottone cromato	Kit saltarello in acciaio satinato	Kit saltarello in ottone cromato - LEVOS	Kit saltarello in acciaio satinato - LEVOS	Dispenser di sapone cromato - LEVOS	Dispenser in acciaio satinato - LEVOS
					
1	2 3	4	5 6	7	8 9
Cod. 1517544 € 80,00	Opaco Cod.1517546 € 120,00 Lucido Cod.1517545 € 120,00	Cod. 1517547 € 90,00	Opaco Cod.1517549 € 140,00 Lucido Cod.1517548 € 140,00	Cod. 1517585 € 260,00	Opaco Cod.1517587 € 460,00 Lucido Cod.1517586 € 460,00

BLANCOCLAROX 340/340
Acciaio Inox 18/10

Incasso **Dettagli**
Colore / Finitura

Codice

Euro

 **80** cm base
sottolavello



Sottotop

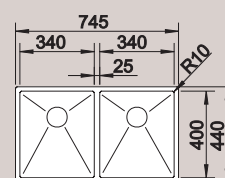
BLANCOCLAROX 340/340-U

Raggio interno 10 mm

1513845 1.460,00

Dimensioni intaglio: 705x400 mm - R 10
Profondità vasche: 190 mm

Fornitura: vasche con piletta da 3½", sifone, tappo a cestello e kit di montaggio



Accessori idonei:

1	3	4	6	7	9	10
11	12	13	14	15	16	17



Sopratop
bordo 1 mm
e filotop

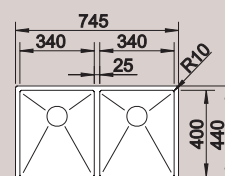
BLANCOCLAROX 340/340-IF

Raggio interno/esterno 10 mm

1513857 1.740,00

Dimensioni intaglio per incasso sopratop: 735x430 mm - R 15
Dimensioni intaglio per incasso filotop: v. pag. 282
Profondità vasche: 190 mm

Fornitura: vasche con piletta da 3½", sifone e tappo a cestello



Accessori idonei:

1	3	4	6	7	9	10
11	12	13	14	15	16	17

BLANCOCLAROX 400/400
Acciaio Inox 18/10

Incasso **Dettagli**
Colore / Finitura

Codice

Euro

 **90** cm base
sottolavello



Sottotop

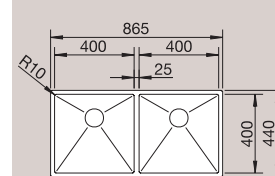
BLANCOCLAROX 400/400-U

Raggio interno 10 mm

1513846 1.430,00

Dimensioni intaglio: 825x400 mm - R 10
Profondità vasche: 190 mm

Fornitura: vasche con piletta da 3½", sifone, tappo a cestello e kit di montaggio



Accessori idonei:

1	3	4	6	7	9	10
11	12	13	14	15	16	17



Sopratop
bordo 1 mm
e filotop

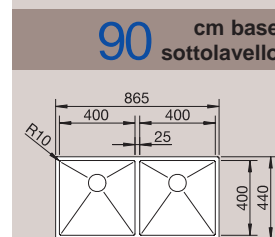
BLANCOCLAROX 400/400-IF

Raggio interno/esterno 10 mm

1513858 1.790,00

Dimensioni intaglio per incasso sopratop: 855x430 mm - R 15
Dimensioni intaglio per incasso filotop: v. pag. 282
Profondità vasche: 190 mm

Fornitura: vasche con piletta da 3½", sifone e tappo a cestello



Accessori idonei:

1	3	4	6	7	9	10
11	12	13	14	15	16	17

Informazioni tecniche e installazione: v. pag. 278 e seguenti

Nota: per i modelli con fascia miscelatore è possibile effettuare fori supplementari, previo Vs. disegno esecutivo e ns. approvazione, al costo di € 20,00 cad. netto

Vaschetta forata
in acciaio inox 18/10

Tagliere in cristallo
temperato

Gocciolatoio
in acciaio inox

Tagliere in cristallo
satinato bianco

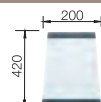
Gocciolatoio scorrevole
in acciaio inox

Tagliere massello
con maniglia inox



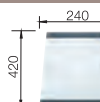
10

Cod. 1219649
€ 310,00



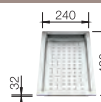
11

Per
Vaschetta
Cod.1219644
€ 180,00




12

Per
Gocciolatoio
Cod.1219645
€ 190,00



13

Cod. 1219650
€ 299,00



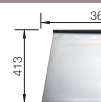
14

Per
Vaschetta
Cod.1225335
€ 295,00



15

Per
Gocciolatoio
Cod.1225333
€ 315,00



16

Cod. 1223067
€ 390,00



17

Cod. 1223074
€ 460,00

Reclami tardivi non saranno accettati

STEELART

Caratteristiche dei lavelli inox

BLANCOZEROX - Design a raggio 0 mm



La serie di vasche e lavelli **BLANCOZEROX-IF** (senza fascia miscelatore) offre la massima versatilità, essendo incassabile sia sopratop, sia filotop, così come i lavelli e le vasche **BLANCOZEROX-IF/A** (con fascia miscelatore), che grazie al bordo perimetrale smussato e rettificato, sono incassabili sia sopratop sia filotop.

Fanno parte della famiglia SteelArt **BLANCOZEROX** anche le vasche e i lavelli nella versione **-U** (senza fascia miscelatore), per l'incasso sottotop.



Le vasche e i lavelli **BLANCOZEROX** si caratterizzano per il **raggio interno da 0 mm** e per il **disegno a diamante** sul fondo vasca.




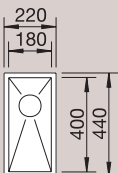


Le vasche e i lavelli **BLANCOZEROX**, nella versione IF/A e -IF, sono disponibili con **raggio esterno da 4 o da 10 mm**.




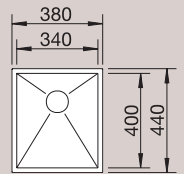


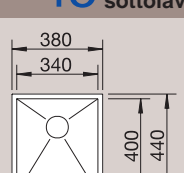
Spessore acciaio:
1 mm.

$R_{est} = 4$	$R_{est} = 10$
$R_{int} = 0$	$R_{int} = 0$









L'attribuzione di numerosi **premi per il design**, anche agli accessori dei lavelli, conferma la giusta direzione presa da BLANCO per offrire prodotti sempre più funzionali e di qualità superiore.

BLANCOZEROX 180 Acciaio Inox 18/10	Incasso	Dettagli Colore / Finitura	Codice	Euro	Dimensioni in mm
		BLANCOZEROX 180-U Raggio interno 0 mm Dimensioni intaglio: 180x400 mm Profondità vasca: 130 mm	1517237	465,00	
Accessori idonei:					
1 3 4 6 7					
9 10 11 14 16					
		BLANCOZEROX 180-IF Raggio interno 0 mm R est. = 4 mm R est. = 10 mm Dimensioni intaglio per incasso sopratop: 210x430 mm Dimensioni intaglio per incasso filotop: v. pag. 280 Profondità vasca: 130 mm	1517236 1417236	560,00 560,00	
Accessori idonei:					
1 3 4 6 7					
9 10 11 14 16					

BLANCOZEROX 340 Acciaio Inox 18/10	Incasso	Dettagli Colore / Finitura	Codice	Euro	 45 cm base sottolavello
		BLANCOZEROX 340-U Raggio interno 0 mm Dimensioni intaglio: 340x400 mm Profondità vasca: 175 mm	1517239	480,00	
Accessori idonei:					
1 3 4 6 7 9 10					
11 12 13 14 15 16 17					
		BLANCOZEROX 340-IF Raggio interno 0 mm R est. = 4 mm R est. = 10 mm Dimensioni intaglio per incasso sopratop: 370x430 mm Dimensioni intaglio per incasso filotop: v. pag. 280 Profondità vasca: 175 mm	1517238 1417238	585,00 585,00	
Accessori idonei:					45 cm base sottolavello
1 3 4 6 7 9 10					
11 12 13 14 15 16 17					

Informazioni tecniche e installazione: v. pag. 278 e seguenti

Nota: per i modelli con fascia miscelatore è possibile effettuare fori supplementari, previo Vs. disegno esecutivo e ns. approvazione, al costo di € 20,00 cad. netto

Kit saltarello in ottone cromato	Kit saltarello in acciaio satinato	Kit saltarello in ottone cromato - QUADRIS	Kit saltarello in acciaio satinato - QUADRIS	Dispenser di sapone cromato - QUADRIS	Dispenser in acciaio satinato - QUADRIS
					
1	2 3	4	5 6	7	8 9
Cod. 1517544 € 80,00	Opaco Cod. 1517546 € 120,00 Lucido Cod. 1517545 € 120,00	Cod. 1517550 € 90,00	Opaco Cod. 1517552 € 140,00 Lucido Cod. 1517551 € 140,00	Cod. 1517588 € 195,00	Opaco Cod. 1517590 € 390,00 Lucido Cod. 1517589 € 390,00

BLANCOZEROX 400
Acciaio Inox 18/10

Incasso **Dettagli**
Colore / Finitura

Codice **Euro**

60 cm base
sottolavello



Sottotop

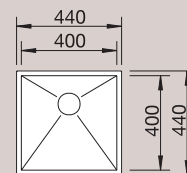
BLANCOZEROX 400-U

Raggio interno 0 mm

Dimensioni intaglio: 400x400 mm
Profondità vasca: 175 mm

1517241 499,00

Fornitura: vasca con piletta da 3½", sifone, tappo a cestello e kit di montaggio



Accessori idonei:

1	3	4	6	7	9	10
11	12	13	14	15	16	17



Sopratop
bordo 1 mm
e filotop

BLANCOZEROX 400-IF

Raggio interno 0 mm

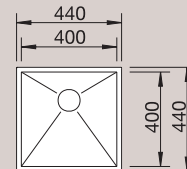
R est. = 4 mm
R est. = 10 mm

1517240 620,00
1417240 620,00

Dimensioni intaglio per incasso sopratop: 430x430 mm
Dimensioni intaglio per incasso filotop: v. pag. 280
Profondità vasca: 175 mm

Fornitura: vasca con piletta da 3½", sifone e tappo a cestello

45 cm base
sottolavello



Accessori idonei:

1	3	4	6	7	9	10
11	12	13	14	15	16	17



Sopratop
bordo 1 mm
e filotop

BLANCOZEROX 400-IF/A

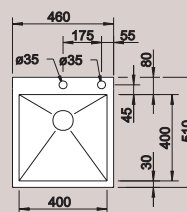
Raggio interno 0 mm

R est. = 4 mm
R est. = 10 mm

1515639 630,00
1415639 630,00

Dimensioni intaglio per incasso sopratop: 440x490 mm - R 15
Dimensioni intaglio per incasso filotop: v. pag. 279
Profondità vasca: 175 mm

Fornitura: vasca con piletta da 3½", sifone, tappo a cestello e saltarello mod. 1



Accessori idonei:

2	5	8	10	11	
12	13	14	15	16	17



Sopratop
bordo 4 mm

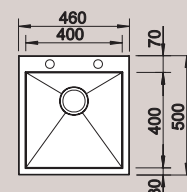
BLANCOZEROX 400-IT

Raggio interno 0 mm

Dimensioni intaglio: 442x482 mm
Profondità vasca: 175 mm

1513664 660,00

Fornitura: vasca con piletta da 3½", sifone, tappo a cestello e saltarello mod. 1



Accessori idonei:

2	5	8	10	11
12	13	14	15	17

Informazioni tecniche e installazione: v. pag. 278 e seguenti

Nota: per i modelli con fascia miscelatore è possibile effettuare fori supplementari, previo Vs. disegno esecutivo e ns. approvazione, al costo di € 20,00 cad. netto

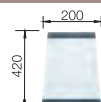
Vaschetta forata in acciaio inox 18/10



10

Cod. 1219649
€ 310,00

Tagliere in cristallo temperato



11


Per Vaschetta
Cod.1219644
€ 180,00



12

Per Gocciolatoio
Cod.1219645
€ 190,00


Gocciolatoio in acciaio inox



13

Cod. 1219650
€ 299,00

Tagliere in cristallo satinato bianco



14


Per Vaschetta
Cod.1225335
€ 295,00



15

Per Gocciolatoio
Cod.1225333
€ 315,00

Gocciolatoio scorrevole in acciaio inox



16

Cod. 1223067
€ 390,00

Tagliere massello con maniglia inox



17

Cod. 1223074
€ 460,00

Reclami tardivi non saranno accettati

STEELART

BLANCOZEROX 450
Acciaio Inox 18/10

Incasto Dettagli
Colore / Finitura

Codice

Euro

60 cm base
sottolavello



Sottotop

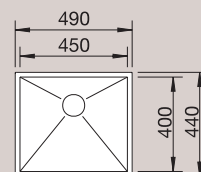
BLANCOZEROX 450-U

Raggio interno 0 mm

1517243 525,00

Dimensioni intaglio: 450x400 mm
Profondità vasca: 175 mm

Fornitura: vasca con piletta da 3½", sifone, tappo a cestello e kit di montaggio



Accessori idonei:

1	3	4	6	7	9	10
11	12	13	14	15	16	17



Sopratop
bordo 1 mm
e filotop

BLANCOZEROX 450-IF

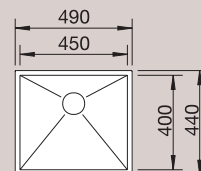
Raggio interno 0 mm

1517242 645,00
1417242 645,00

R est. = 4 mm
R est. = 10 mm

Dimensioni intaglio per incasso sopratop: 480x430 mm
Dimensioni intaglio per incasso filotop: v. pag. 280
Profondità vasca: 175 mm

Fornitura: vasca con piletta da 3½", sifone e tappo a cestello









Accessori idonei:

1	3	4	6	7	9	10
11	12	13	14	15	16	17



Informazioni tecniche e installazione: v. pag. 278 e seguenti

Nota: per i modelli con fascia miscelatore è possibile effettuare fori supplementari, previo Vs. disegno esecutivo e ns. approvazione, al costo di € 20,00 cad. netto

Kit saltarello in ottone cromato	Kit saltarello in acciaio satinato	Kit saltarello in ottone cromato - QUADRIS	Kit saltarello in acciaio satinato - QUADRIS	Dispenser di sapone cromato - QUADRIS	Dispenser in acciaio satinato - QUADRIS
					
1	2 3	4	5 6	7	8 9
Cod. 1517544 € 80,00	Opaco Cod. 1517546 € 120,00 Lucido Cod. 1517545 € 120,00	Cod. 1517550 € 90,00	Opaco Cod. 1517552 € 140,00 Lucido Cod. 1517551 € 140,00	Cod. 1517588 € 195,00	Opaco Cod. 1517590 € 390,00 Lucido Cod. 1517589 € 390,00

BLANCOZEROX 500
Acciaio Inox 18/10

Incasso **Dettagli**
Colore / Finitura

Codice **Euro**

 **60** cm base
sottolavello



Sottotop

BLANCOZEROX 500-U

Raggio interno 0 mm

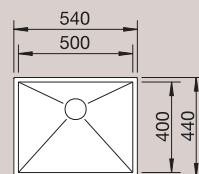
1517245 545,00

Dimensioni intaglio: 500x400 mm
Profondità vasca: 175 mm

Fornitura: vasca con piletta da 3½", sifone, tappo a cestello e kit di montaggio

Accessori idonei:

1	3	4	6	7	9	10
11	12	13	14	15	16	17



Sopratop
bordo 1 mm
e filotop

BLANCOZEROX 500-IF

Raggio interno 0 mm

R est. = 4 mm
R est. = 10 mm

1517244 665,00
1417244 665,00

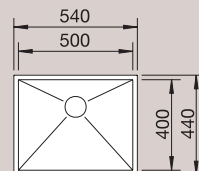
Dimensioni intaglio per incasso sopratop: 530x430 mm
Dimensioni intaglio per incasso filotop: v. pag. 280
Profondità vasca: 175 mm

Fornitura: vasca con piletta da 3½", sifone e tappo a cestello

Accessori idonei:

1	3	4	6	7	9	10
11	12	13	14	15	16	17

60 cm base
sottolavello



Sopratop
bordo 1 mm
e filotop

BLANCOZEROX 500-IF/A

Raggio interno 0 mm

R est. = 4 mm
R est. = 10 mm

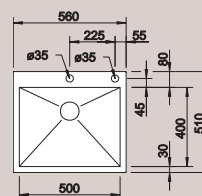
1515640 675,00
1415640 675,00

Dimensioni intaglio per incasso sopratop: 540x490 mm - R 15
Dimensioni intaglio per incasso filotop: v. pag. 279
Profondità vasca: 175 mm

Fornitura: vasca con piletta da 3½", sifone, tappo a cestello e saltarello mod. 1

Accessori idonei:

2	5	8	10	11	
12	13	14	15	16	17



Sopratop
bordo 4 mm

BLANCOZEROX 500-IT

Raggio interno 0 mm

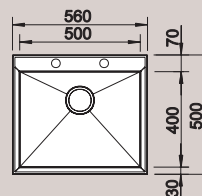
Dimensioni intaglio: 542x482 mm
Profondità vasca: 175 mm

1513665 710,00

Fornitura: vasca con piletta da 3½", sifone, tappo a cestello e saltarello mod. 1

Accessori idonei:

2	5	8	10	11
12	13	14	15	17



Informazioni tecniche e installazione: v. pag. 278 e seguenti

Nota: per i modelli con fascia miscelatore è possibile effettuare fori supplementari, previo Vs. disegno esecutivo e ns. approvazione, al costo di € 20,00 cad. netto

Vaschetta forata in acciaio inox 18/10

Tagliere in cristallo temperato

Gocciolatoio in acciaio inox

Tagliere in cristallo satinato bianco

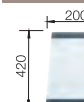
Gocciolatoio scorrevole in acciaio inox

Tagliere massello con maniglia inox



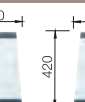
10

Cod. 1219649
€ 310,00




11

Per Vaschetta
Cod.1219644
€ 180,00




12

Per Gocciolatoio
Cod.1219645
€ 190,00



13

Cod. 1219650
€ 299,00




14

Per Vaschetta
Cod.1225335
€ 295,00



15

Per Gocciolatoio
Cod.1225333
€ 315,00



16

Cod. 1223067
€ 390,00



17

Cod. 1223074
€ 460,00

Reclami tardivi non saranno accettati

STEELART

BLANCOZEROX 550
Acciaio Inox 18/10

Incasso Dettagli
Colore / Finitura

Codice

Euro

 **60** cm base
sottolavello



Accessori idonei:

1	3	4	6	7	9	10
11	12	13	14	15	16	17



Sottotop

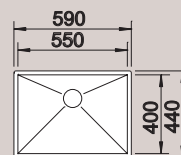
BLANCOZEROX 550-U

Raggio interno 0 mm

1517247 565,00

Dimensioni intaglio: 550x400 mm
Profondità vasca: 175 mm

Fornitura: vasca con piletta da 3½", sifone, tappo a cestello e kit di montaggio



Accessori idonei:

1	3	4	6	7	9	10
11	12	13	14	15	16	17



Sopratop
bordo 1 mm
e filotop

BLANCOZEROX 550-IF

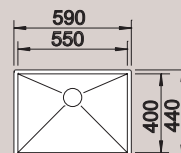
Raggio interno 0 mm

R est. = 4 mm
R est. = 10 mm

1517246 690,00
1417246 690,00

Dimensioni intaglio per incasso sopratop: 580x430 mm
Dimensioni intaglio per incasso filotop: v. pag. 280
Profondità vasca: 175 mm

Fornitura: vasca con piletta da 3½", sifone e tappo a cestello



Accessori idonei:

2	5	8	10	11	
12	13	14	15	16	17



Sopratop
bordo 1 mm
e filotop

BLANCOZEROX 550-IF/A

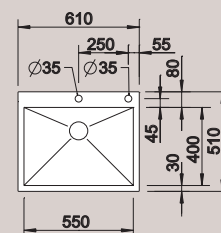
Raggio interno 0 mm

R est. = 4 mm
R est. = 10 mm

1516794 695,00
1416794 695,00







Dimensioni intaglio per incasso sopratop: 590x490 mm - R 15
Dimensioni intaglio per incasso filotop: v. pag. 279
Profondità vasca: 175 mm



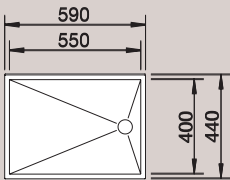


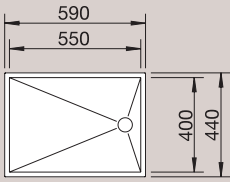
Fornitura: vasca con piletta da 3½", sifone, tappo a cestello e saltarello mod. 1



Informazioni tecniche e installazione: v. pag. 278 e seguenti

Nota: per i modelli con fascia miscelatore è possibile effettuare fori supplementari, previo Vs. disegno esecutivo e ns. approvazione, al costo di € 20,00 cad. netto


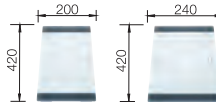

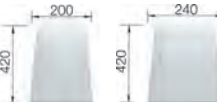


Kit saltarello in ottone cromato	Kit saltarello in acciaio satinato	Kit saltarello in ottone cromato - QUADRIS	Kit saltarello in acciaio satinato - QUADRIS	Dispenser di sapone cromato - QUADRIS	Dispenser in acciaio satinato - QUADRIS
					
<input type="checkbox"/> 1	<input type="checkbox"/> 2 <input type="checkbox"/> 3	<input type="checkbox"/> 4	<input type="checkbox"/> 5 <input type="checkbox"/> 6	<input type="checkbox"/> 7	<input type="checkbox"/> 8 <input type="checkbox"/> 9
Cod. 1517544 € 80,00	Opaco Cod. 1517546 € 120,00 Lucido Cod. 1517545 € 120,00	Cod. 1517550 € 90,00	Opaco Cod. 1517552 € 140,00 Lucido Cod. 1517551 € 140,00	Cod. 1517588 € 195,00	Opaco Cod. 1517590 € 390,00 Lucido Cod. 1517589 € 390,00

BLANCOZEROX 550-T Acciaio Inox 18/10	Incasso	Dettagli Colore / Finitura	Codice	Euro	Dimensioni in mm
 <p>Accessori idonei: 11 12 14 15 17</p>	 <p>Sottotop</p>	<p>BLANCOZEROX 550-T-U</p> <p>Raggio interno 0 mm</p> <p>Dimensioni intaglio: 550x400 mm Profondità gocciolatoio: 14-18 mm</p> <p>Fornitura: vasca con piletta da 1½" con tappo a cestello senza guarnizione, con funzione di troppopieno e kit di montaggio</p>	1517274	730,00	
 <p>Accessori idonei: 11 12 14 15 17</p>	 <p>Sopratop bordo 1 mm e filotop</p>	<p>BLANCOZEROX 550-T-IF</p> <p>Raggio interno 0 mm</p> <p>R est. = 4 mm R est. = 10 mm</p> <p>Dimensioni intaglio per incasso sopratop: 580x430 mm Profondità gocciolatoio: 14-18 mm</p> <p>Fornitura: vasca con piletta da 1½" con tappo a cestello senza guarnizione, con funzione di troppopieno</p>	1517275 1417275	880,00 880,00	

LAVELLI QUADRATI
INOX STEELART



Nota: per i modelli con fascia miscelatore è possibile effettuare fori supplementari, previo Vs. disegno esecutivo e ns. approvazione, al costo di € 20,00 cad. netto

Vaschetta forata in acciaio inox 18/10	Tagliere in cristallo temperato	Gocciolatoio in acciaio inox	Tagliere in cristallo satinato bianco	Gocciolatoio scorrevole in acciaio inox	Tagliere massello con maniglia inox
 <p>10</p> <p>Cod. 1219649 € 310,00</p>	 <p>11 12</p> <p>Per Vaschetta Cod. 1219644 € 180,00</p> <p>Per Gocciolatoio Cod. 1219645 € 190,00</p>	 <p>13</p> <p>Cod. 1219650 € 299,00</p>	 <p>14 15</p> <p>Per Vaschetta Cod. 1225335 € 295,00</p> <p>Per Gocciolatoio Cod. 1225333 € 315,00</p>	 <p>16</p> <p>Cod. 1223067 € 390,00</p>	 <p>17</p> <p>Cod. 1223074 € 460,00</p>

Reclami tardivi non saranno accettati

STEELART

BLANCOZEROX 700
Acciaio Inox 18/10

Incasso Dettagli
Colore / Finitura

Codice **Euro**

 **80** cm base
sottolavello



BLANCOZEROX 700-U

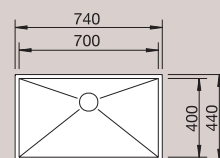
Raggio interno 0 mm
Dimensioni intaglio: 700x400 mm
Profondità vasca: 185 mm

1517249 599,00

Fornitura: vasca con pileta da 3½", sifone, tappo a cestello e kit di montaggio

Accessori idonei:

1	3	4	6	7	9	10
11	12	13	14	15	16	17



BLANCOZEROX 700-IF

Raggio interno 0 mm

R est. = 4 mm
R est. = 10 mm

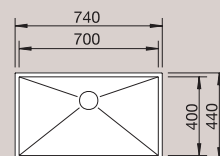
1517248 710,00
1417248 710,00

Dimensioni intaglio per incasso sopra-top: 730x430 mm
Dimensioni intaglio per incasso filotop: v. pag. 280
Profondità vasca: 185 mm

Fornitura: vasca con pileta da 3½", sifone e tappo a cestello

Accessori idonei:

1	3	4	6	7	9	10
11	12	13	14	15	16	17



BLANCOZEROX 700-IF/A

Raggio interno 0 mm

R est. = 4 mm
R est. = 10 mm

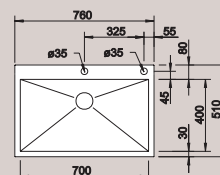
1515641 725,00
1415641 725,00

Dimensioni intaglio per incasso sopra-top: 740x490 mm - R 15
Dimensioni intaglio per incasso filotop: v. pag. 279
Profondità vasca: 185 mm

Fornitura: vasca con pileta da 3½", sifone, tappo a cestello e saltarello mod. 1

Accessori idonei:

2	5	8	10	11	
12	13	14	15	16	17



BLANCOZEROX 720-IT

Raggio interno 0 mm

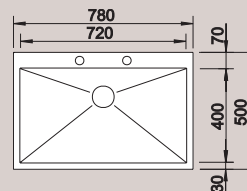
Dimensioni intaglio: 762x482 mm
Profondità vasca: 185 mm

1513666 705,00

Fornitura: vasca con pileta da 3½", sifone, tappo a cestello e saltarello mod. 1







Accessori idonei:

2	5	8	10	11
12	13	14	15	17



Informazioni tecniche e installazione: v. pag. 278 e seguenti

Nota: per i modelli con fascia miscelatore è possibile effettuare fori supplementari, previo Vs. disegno esecutivo e ns. approvazione, al costo di € 20,00 cad. netto

Kit saltarello in ottone cromato	Kit saltarello in acciaio satinato	Kit saltarello in ottone cromato - QUADRIS	Kit saltarello in acciaio satinato - QUADRIS	Dispenser di sapone cromato - QUADRIS	Dispenser in acciaio satinato - QUADRIS
					
1	2 3	4	5 6	7	8 9
Cod. 1517544 € 80,00	Opaco Cod. 1517546 € 120,00 Lucido Cod. 1517545 € 120,00	Cod. 1517550 € 90,00	Opaco Cod. 1517552 € 140,00 Lucido Cod. 1517551 € 140,00	Cod. 1517588 € 195,00	Opaco Cod. 1517590 € 390,00 Lucido Cod. 1517589 € 390,00

BLANCOZEROX 340/180
Acciaio Inox 18/10

Incasso **Dettagli**
Colore / Finitura

Codice **Euro**

 **60** cm base
sottolavello



BLANCOZEROX 340/180-U

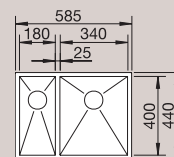
Raggio interno 0 mm

Sottotop

Vasca Dx 1517255 1.045,00
Vasca Sx 1517254 1.045,00

Dimensioni intaglio: 545x400 mm
Profondità vasche: 175/130 mm

Fornitura: vasche con piletta da 3½", sifone, tappo a cestello e kit di montaggio



Accessori idonei:

1	3	4	6	7	9	10
11	12	13	14	15	16	17



BLANCOZEROX 340/180-IF

Raggio interno 0 mm

Sopratop
bordo 1 mm
e filotop

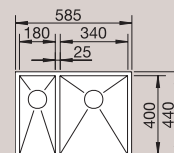
R est. = 4 mm - Vasca Dx 1517253 1.260,00
R est. = 4 mm - Vasca Sx 1517252 1.260,00

R est. = 10 mm - Vasca Dx 1417253 1.260,00
R est. = 10 mm - Vasca Sx 1417252 1.260,00

Dimensioni intaglio per incasso sopratop: 575x430 mm
Dimensioni intaglio per incasso filotop: v. pag. 280
Profondità vasche: 175/130 mm

Fornitura: vasche con piletta da 3½", sifone e tappo a cestello

60 cm base
sottolavello



Accessori idonei:

1	3	4	6	7	9	10
11	12	13	14	15	16	17



BLANCOZEROX 340/180-IF/A

Raggio interno 0 mm

Sopratop
bordo 1 mm
e filotop

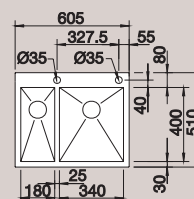
R est. = 4 mm 1513701 1.290,00
R est. = 10 mm 1413701 1.290,00

Dimensioni intaglio per incasso sopratop: 585x490 mm - R 15
Dimensioni intaglio per incasso filotop: v. pag. 279
Profondità vasche: 175/130 mm

Disponibile solo con vasca principale a destra

Fornitura: vasche con piletta da 3½", sifone, tappo a cestello e saltarello mod. 1 per vasca principale

 **60** cm base
sottolavello



Accessori idonei:

2	5	8	10	11	12
13	14	15	16	17	

Informazioni tecniche e installazione: v. pag. 278 e seguenti

Nota: per i modelli con fascia miscelatore è possibile effettuare fori supplementari, previo Vs. disegno esecutivo e ns. approvazione, al costo di € 20,00 cad. netto

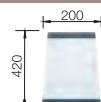
Vaschetta forata in acciaio inox 18/10



10

Cod. 1219649
€ 310,00

Tagliere in cristallo temperato



11


Per Vaschetta
Cod.1219644
€ 180,00



12

Per Gocciolatoio
Cod.1219645
€ 190,00


Gocciolatoio in acciaio inox



13

Cod. 1219650
€ 299,00

Tagliere in cristallo satinato bianco



14


Per Vaschetta
Cod.1225335
€ 295,00



15

Per Gocciolatoio
Cod.1225333
€ 315,00

Gocciolatoio scorrevole in acciaio inox



16

Cod. 1223067
€ 390,00

Tagliere massello con maniglia inox



17

Cod. 1223074
€ 460,00

Reclami tardivi non saranno accettati

STEELART

BLANCOZEROX 340/340
Acciaio Inox 18/10

Incasso Dettagli
Colore / Finitura

Codice

Euro

 **80** cm base
sottolavello



Sottotop

BLANCOZEROX 340/340-U

Raggio interno 0 mm

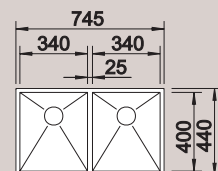
1513452 1.075,00

Dimensioni intaglio: 705x400 mm
Profondità vasche: 175 mm

Fornitura: vasche con piletta da 3½", sifone, tappo a cestello e kit di montaggio

Accessori idonei:

1	3	4	6	7	9	10
11	12	13	14	15	16	17



Sopratop
bordo 1 mm
e filotop

BLANCOZEROX 340/340-IF

Raggio interno 0 mm

1513453 1.285,00
1413453 1.285,00

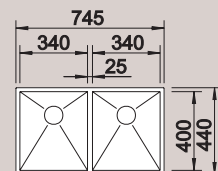
R est. = 4 mm
R est. = 10 mm

Dimensioni intaglio per incasso sopratop: 735x430 mm
Dimensioni intaglio per incasso filotop: v. pag. 280
Profondità vasche: 175 mm

Fornitura: vasche con piletta da 3½", sifone e tappo a cestello

Accessori idonei:

1	3	4	6	7	9	10
11	12	13	14	15	16	17



Sopratop
bordo 1 mm
e filotop

BLANCOZEROX 340/340-IF/A

Raggio interno 0 mm

1513702 1.330,00
1413702 1.330,00

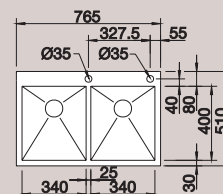
R est. = 4 mm
R est. = 10 mm

Dimensioni intaglio per incasso sopratop: 745x490 mm - R 15
Dimensioni intaglio per incasso filotop: v. pag. 279
Profondità vasche: 175 mm

Fornitura: vasche con piletta da 3½", sifone, tappo a cestello e saltarello mod. 1 per una vasca

Accessori idonei:

2	5	8	10	11	
12	13	14	15	16	17



Sopratop
bordo 4 mm

BLANCOZEROX 8-IT Compact

Raggio interno 0 mm

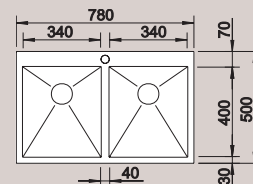
1513668 1.440,00

Dimensioni intaglio: 762x482 mm
Profondità vasche: 175 mm

Fornitura: vasche con piletta da 3½", sifone e tappo a cestello







Accessori idonei:

1	2	5	8	10	11
12	13	14	15	17	



Informazioni tecniche e installazione: v. pag. 278 e seguenti

Nota: per i modelli con fascia miscelatore è possibile effettuare fori supplementari, previo Vs. disegno esecutivo e ns. approvazione, al costo di € 20,00 cad. netto

Kit saltarello in ottone cromato	Kit saltarello in acciaio satinato	Kit saltarello in ottone cromato - QUADRIS	Kit saltarello in acciaio satinato - QUADRIS	Dispenser di sapone cromato - QUADRIS	Dispenser in acciaio satinato - QUADRIS
					
<input type="checkbox"/> 1	<input type="checkbox"/> 2 <input type="checkbox"/> 3	<input type="checkbox"/> 4	<input type="checkbox"/> 5 <input type="checkbox"/> 6	<input type="checkbox"/> 7	<input type="checkbox"/> 8 <input type="checkbox"/> 9
Cod. 1517544 € 80,00	Opaco Cod. 1517546 € 120,00 Lucido Cod. 1517545 € 120,00	Cod. 1517550 € 90,00	Opaco Cod. 1517552 € 140,00 Lucido Cod. 1517551 € 140,00	Cod. 1517588 € 195,00	Opaco Cod. 1517590 € 390,00 Lucido Cod. 1517589 € 390,00

BLANCOZEROX 400/400
Acciaio Inox 18/10

Incasso **Dettagli**
Colore / Finitura

Codice **Euro**

 **90** cm base
sottolavello



Sottotop

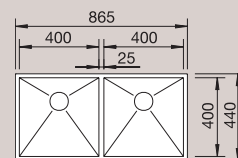
BLANCOZEROX 400/400-U

Raggio interno 0 mm

1517259 1.145,00

Dimensioni intaglio: 825x400 mm
Profondità vasche: 175 mm

Fornitura: vasche con piletta da 3½", sifone, tappo a cestello e kit di montaggio



Accessori idonei:

1	3	4	6	7	9	10
11	12	13	14	15	16	17



Sopratop
bordo 1 mm
e filotop

BLANCOZEROX 400/400-IF

Raggio interno 0 mm

1517258 1.310,00

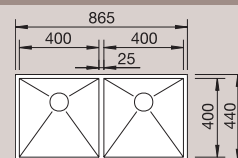
R est. = 4 mm
R est. = 10 mm

1417258 1.310,00

Dimensioni intaglio per incasso sopratop: 855x430 mm
Dimensioni intaglio per incasso filotop: v. pag. 280
Profondità vasche: 175 mm

Fornitura: vasche con piletta da 3½", sifone e tappo a cestello

90 cm base
sottolavello



Accessori idonei:

1	3	4	6	7	9	10
11	12	13	14	15	16	17



Sopratop
bordo 1 mm
e filotop

BLANCOZEROX 400/400-IF/A

Raggio interno 0 mm

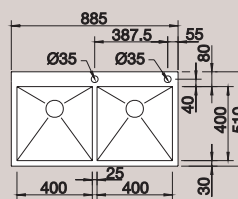
1513703 1.380,00

R est. = 4 mm
R est. = 10 mm

1413703 1.380,00

Dimensioni intaglio per incasso sopratop: 865x490 mm - R 15
Dimensioni intaglio per incasso filotop: v. pag. 279
Profondità vasche: 175 mm

Fornitura: vasche con piletta da 3½", sifone, tappo a cestello e saltarello mod. 1 per una vasca



Accessori idonei:

2	5	8	10	11	
12	13	14	15	16	17



Sopratop
bordo 4 mm

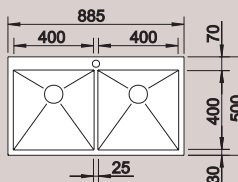
BLANCOZEROX 8-IT

Raggio interno 0 mm

1513669 1.450,00

Dimensioni intaglio: 867x482 mm
Profondità vasche: 175 mm

Fornitura: vasche con piletta da 3½", sifone e tappo a cestello



Accessori idonei:

1	2	5	8	10	11
12	13	14	15	17	

Informazioni tecniche e installazione: v. pag. 278 e seguenti

Nota: per i modelli con fascia miscelatore è possibile effettuare fori supplementari, previo Vs. disegno esecutivo e ns. approvazione, al costo di € 20,00 cad. netto

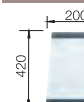
Vaschetta forata in acciaio inox 18/10



10


Cod. 1219649
€ 310,00

Tagliere in cristallo temperato



11


Per Vaschetta
Cod.1219644
€ 180,00



12

Per Gocciolatoio
Cod.1219645
€ 190,00


Gocciolatoio in acciaio inox



13

Cod. 1219650
€ 299,00

Tagliere in cristallo satinato bianco



14


Per Vaschetta
Cod.1225335
€ 295,00



15

Per Gocciolatoio
Cod.1225333
€ 315,00

Gocciolatoio scorrevole in acciaio inox



16

Cod. 1223067
€ 390,00

Tagliere massello con maniglia inox



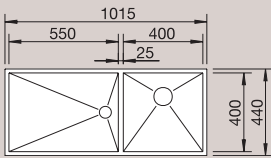


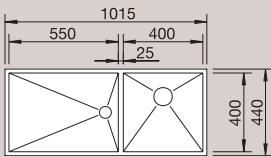


17

Cod. 1223074
€ 460,00

Reclami tardivi non saranno accettati







STEELART

BLANCOZEROX 400/550-T Acciaio Inox 18/10	Incasso	Dettagli Colore / Finitura	Codice	Euro	Dimensioni in mm
	 Sottotop	BLANCOZEROX 400/550-T-U Raggio interno 0 mm Vasca Dx Vasca Sx	1517263 1517262	1.210,00 1.210,00	
Accessori idonei: 1 3 4 6 7 9 10 11 12 13 14 15 16 17		Dimensioni intaglio: 975x400 mm Profondità vasca: 175/18 mm Base sottolavello: 120 cm			
	 Sopratop bordo 1 mm e filotop	BLANCOZEROX 400/550-T-IF Raggio interno 0 mm R est. = 4 mm - Vasca Dx R est. = 4 mm - Vasca Sx R est. = 10 mm - Vasca Dx R est. = 10 mm - Vasca Sx	1517261 1517260 1417261 1417260	1.410,00 1.410,00 1.410,00 1.410,00	
Accessori idonei: 1 3 4 6 7 9 10 11 12 13 14 15 16 17		Dimensioni intaglio per incasso sopratop: 1005x430 mm Dimensioni intaglio per incasso filotop: v. pag. 280 Profondità vasca: 175/18 mm Base sottolavello: 60 cm min.			
		Fornitura: vasca con piletta da 3½", sifone e tappo a cestello; gocciolatoio con piletta da 1½" con tappo a cestello senza guarnizione, con funzione di troppopieno e kit di montaggio			
		Fornitura: vasca con piletta da 3½", sifone e tappo a cestello; gocciolatoio con piletta da 1½" con tappo a cestello senza guarnizione, con funzione di troppopieno			

BLANCOZEROX 4 S Acciaio Inox 18/10	Incasso	Dettagli Colore / Finitura	Codice	Euro	40 cm base sottolavello
	 Sopratop bordo 1 mm e filotop	BLANCOZEROX 4 S-IF Raggio interno 0 mm R est. = 4 mm - Vasca Dx R est. = 4 mm - Vasca Sx R est. = 10 mm - Vasca Dx R est. = 10 mm - Vasca Sx	1513704 1513758 1413704 1413758	1.220,00 1.220,00 1.220,00 1.220,00	
Accessori idonei: 2 5 8 10 11 12 13 14 15 17		Dimensioni intaglio per incasso sopratop: 760x490 mm - R 15 Dimensioni intaglio per incasso filotop: v. pag. 279 Profondità vasca: 175 - Gocciolatoio: 14-20 mm			Spessore piano di lavoro: min. 30 mm
		Fornitura: vasca con piletta da 3½", sifone, tappo a cestello e saltarello mod. 1			
	 Sopratop bordo 4 mm	BLANCOZEROX 45 S-IT Compact Raggio interno 0 mm Vasca Dx	1513670	1.280,00	
Accessori idonei: 1 2 5 8 10 11 12 13 14 15 17		Dimensioni intaglio: 762x482 mm Profondità vasca: 175 mm			
		Fornitura: vasca con piletta da 3½", sifone e tappo a cestello			

Informazioni tecniche e installazione: v. pag. 278 e seguenti

Nota: per i modelli con fascia miscelatore è possibile effettuare fori supplementari, previo Vs. disegno esecutivo e ns. approvazione, al costo di € 20,00 cad. netto

Kit saltarello in ottone cromato	Kit saltarello in acciaio satinato	Kit saltarello in ottone cromato - QUADRIS	Kit saltarello in acciaio satinato - QUADRIS	Dispenser di sapone cromato - QUADRIS	Dispenser in acciaio satinato - QUADRIS
 1	 2 3	 4	 5 6	 7	 8 9
Cod. 1517544 € 80,00	Opaco Cod. 1517546 € 120,00 Lucido Cod. 1517545 € 120,00	Cod. 1517550 € 90,00	Opaco Cod. 1517552 € 140,00 Lucido Cod. 1517551 € 140,00	Cod. 1517588 € 195,00	Opaco Cod. 1517590 € 390,00 Lucido Cod. 1517589 € 390,00

BLANCOZEROX 45 S-IT
Acciaio Inox 18/10

Incasso **Dettagli**
Colore / Finitura

Codice **Euro**

45 cm base
sottolavello



Sopratop
bordo 4 mm

BLANCOZEROX 45 S-IT

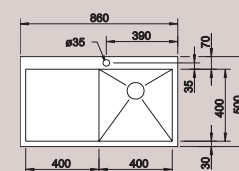
Raggio interno 0 mm

Vasca Dx
Vasca Sx

1513671 1.280,00
1513682 1.280,00

Dimensioni intaglio: 842x482 mm
Profondità vasca: 175 mm

Fornitura: vasca con piletta da 3½", sifone e tappo a cestello



Accessori idonei:

1	2	5	8	10	11
12	13	14	15	17	

BLANCOZEROX XL 6 S-U
Acciaio Inox 18/10

Incasso **Dettagli**
Colore / Finitura

Codice **Euro**

100 cm base
sottolavello



Sottotop

BLANCOZEROX XL 6 S-U

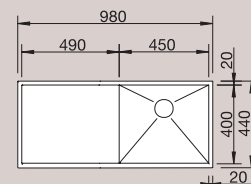
Raggio interno 0 mm

Vasca Dx
Vasca Sx

1515876 1.050,00
1515880 1.050,00

Dimensioni intaglio: 940x400 mm
Profondità vasca: 175 mm
Profondità gocciolatoio: 14-18 mm

Fornitura: vasca con piletta da 3½", sifone e tappo a cestello



Accessori idonei:

1	3	4	6	7	9	10
11	12	13	14	15	17	



Sopratop
bordo 1 mm
e filtop

BLANCOZEROX 5 S-IF

Raggio interno 0 mm

R est. = 4 mm - Vasca Dx
R est. = 4 mm - Vasca Sx

1514005 1.290,00
1514006 1.290,00

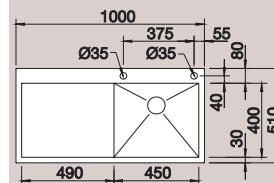
R est. = 10 mm - Vasca Dx
R est. = 10 mm - Vasca Sx

1414005 1.290,00
1414006 1.290,00

Dimensioni intaglio per incasso sopratop: 980x490 mm - R 15
Dimensioni intaglio per incasso filtop: v. pag. 279
Profondità vasca: 175 mm
Profondità gocciolatoio: 14-20 mm

Fornitura: vasca con piletta da 3½", sifone, tappo a cestello e saltarello mod. 1

60 cm base
sottolavello



Spessore piano di lavoro: min. 30 mm

Accessori idonei:

2	5	8	10	11
12	13	14	15	17



Sopratop
bordo 4 mm

BLANCOZEROX XL 6 S-IT

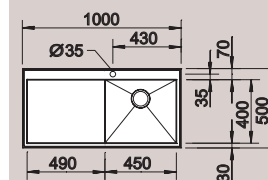
Raggio interno 0 mm

Vasca Dx
Vasca Sx

1515879 1.340,00
1515883 1.340,00

Dimensioni intaglio: 982x482 mm
Profondità vasca: 175 mm

Fornitura: vasca con piletta da 3½", sifone e tappo a cestello



Accessori idonei:

1	2	4	5	7	8	10
11	12	13	14	15	17	

Informazioni tecniche e installazione: v. pag. 278 e seguenti

Nota: per i modelli con fascia miscelatore è possibile effettuare fori supplementari, previo Vs. disegno esecutivo e ns. approvazione, al costo di € 20,00 cad. netto

Vaschetta forata
in acciaio inox 18/10

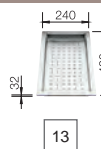

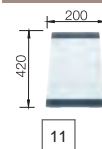
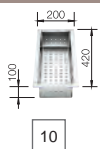
Tagliere in cristallo
temperato

Gocciolatoio
in acciaio inox

Tagliere in cristallo
satinato bianco

Gocciolatoio scorrevole
in acciaio inox

Tagliere massello
con maniglia inox



Cod. 1219649
€ 310,00

Per Vaschetta
Cod.1219644
€ 180,00

Per Gocciolatoio
Cod.1219645
€ 190,00

Cod. 1219650
€ 299,00

Per Vaschetta
Cod.1225335
€ 295,00

Per Gocciolatoio
Cod.1225333
€ 315,00

Cod. 1223067
€ 390,00

Cod. 1223074
€ 460,00

Reclami tardivi non saranno accettati

STEELART

BLANCOZEROX 6 S
Acciaio Inox 18/10

Incasso Dettagli
Colore / Finitura

Codice

Euro

 **100** cm base
sottolavello



Sottotop

BLANCOZEROX 6 S-U

Raggio interno 0 mm

Vasca Dx
Vasca Sx

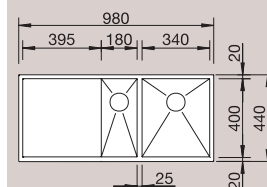
1515877 1.530,00
1515881 1.530,00

Dimensioni intaglio: 940x400 mm
Profondità vasche: 130/175 mm

Fornitura: vasche con piletta da 3½", sifone e tappo a cestello

Accessori idonei:

1	3	4	6	7	9	10
11	12	13	14	15	16	17



Sopratop
bordo 1 mm
e filotop

BLANCOZEROX 6 S-IF

Raggio interno 0 mm

R est. = 4 mm - Vasca Dx
R est. = 4 mm - Vasca Sx

1513705 1.755,00
1513759 1.755,00

R est. = 10 mm - Vasca Dx
R est. = 10 mm - Vasca Sx

1413705 1.755,00
1413759 1.755,00

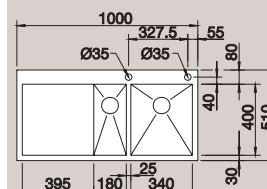
Dimensioni intaglio per incasso sopratop: 980x490 mm - R 15
Dimensioni intaglio per incasso filotop: v. pag. 279
Profondità vasche: 175/130 mm - Gocciolatoio: 14-20 mm

Fornitura: vasche con piletta da 3½", sifone, tappo a cestello e saltarello mod. 1 per la vasca principale

Accessori idonei:

2	5	8	10	11
12	13	14	15	17

 **60** cm base
sottolavello



Spessore piano di lavoro: min. 30 mm



Sopratop
bordo 4 mm

BLANCOZEROX 6 S-IT

Raggio interno 0 mm

Vasca Dx
Vasca Sx

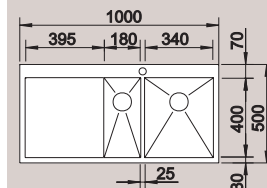
1513672 1.810,00
1513683 1.810,00

Dimensioni intaglio per incasso sopratop: 982x482 mm
R max. 15 mm
Profondità vasche: 175/130 mm

Fornitura: vasche con piletta da 3½", sifone e tappo a cestello







Accessori idonei:

1	2	4	5	7	8	
10	11	12	13	14	15	17



Informazioni tecniche e installazione: v. pag. 278 e seguenti

Nota: per i modelli con fascia miscelatore è possibile effettuare fori supplementari, previo Vs. disegno esecutivo e ns. approvazione, al costo di € 20,00 cad. netto

Kit saltarello in ottone cromato	Kit saltarello in acciaio satinato	Kit saltarello in ottone cromato - QUADRIS	Kit saltarello in acciaio satinato - QUADRIS	Dispenser di sapone cromato - QUADRIS	Dispenser in acciaio satinato - QUADRIS
					
<input type="checkbox"/> 1	<input type="checkbox"/> 2 <input type="checkbox"/> 3	<input type="checkbox"/> 4	<input type="checkbox"/> 5 <input type="checkbox"/> 6	<input type="checkbox"/> 7	<input type="checkbox"/> 8 <input type="checkbox"/> 9
Cod. 1517544 € 80,00	Opaco Cod. 1517546 € 120,00 Lucido Cod. 1517545 € 120,00	Cod. 1517550 € 90,00	Opaco Cod. 1517552 € 140,00 Lucido Cod. 1517551 € 140,00	Cod. 1517588 € 195,00	Opaco Cod. 1517590 € 390,00 Lucido Cod. 1517589 € 390,00

BLANCOZEROX 8 S
Acciaio Inox 18/10

Incasso **Dettagli**
Colore / Finitura

Codice **Euro**

120 cm base
sottolavello



BLANCOZEROX 8 S-U

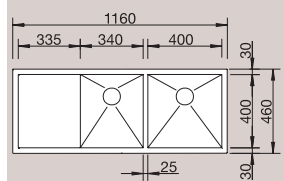
Raggio interno 0 mm

Vasca Dx
Vasca Sx

1515878 1.580,00
1515882 1.580,00

Dimensioni intaglio: 1100X400 mm
Profondità vasche: 175 mm

Fornitura: vasche con piletta da 3½", sifone e tappo a cestello



Accessori idonei:

1	3	4	6	7	9	10
11	12	13	14	15	17	



BLANCOZEROX 8 S-IF

Raggio interno 0 mm

R est. = 4 mm - Vasca Dx
R est. = 4 mm - Vasca Sx

1513706 1.780,00
1513760 1.780,00

R est. = 10 mm - Vasca Dx
R est. = 10 mm - Vasca Sx

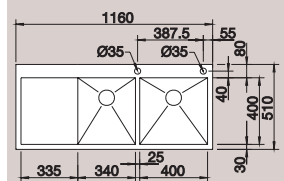
1413706 1.780,00
1413760 1.780,00

Dimensioni intaglio per incasso sopratop: 1140x490 mm - R 15
Profondità vasche: 175 - Gocciolatoio: 14-20 mm

Fornitura: vasche con piletta da 3½", sifone, tappo a cestello e saltarello mod. 1

Sopratop
bordo 1 mm
e filotop

90 cm base
sottolavello



Spessore piano di lavoro: min. 30 mm

Accessori idonei:

2	5	8	10	11
12	13	14	15	17



BLANCOZEROX 8 S-IT

Raggio interno 0 mm

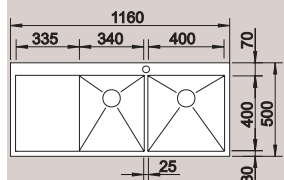
Vasca Dx
Vasca Sx

1513673 1.880,00
1513684 1.880,00

Dimensioni intaglio per incasso sopratop: 1142x482 mm
R max. 15 mm
Profondità vasche: 175 mm

Fornitura: vasche con piletta da 3½", sifone e tappo a cestello

Sopratop
bordo 4 mm



Accessori idonei:

1	2	5	8	10	
11	12	13	14	15	17

BLANCOZEROX 9 E
Acciaio Inox 18/10

Incasso **Dettagli**
Colore / Finitura

Codice **Euro**

sottolavello
angolare



BLANCOZEROX 9 E-IT

Raggio interno 0 mm

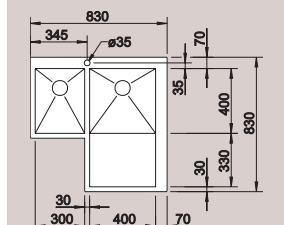
Vasca Grande e Gocciolatoio a Dx
Vasca Grande e Gocciolatoio a Sx

1514458 1.985,00
1514459 1.985,00

Dimensioni intaglio: secondo dima
Profondità vasche: 175 mm

Fornitura: vasche con piletta da 3½", sifone e tappo a cestello

Sopratop
bordo 4 mm









Accessori idonei:

1	2	5	8	10	
11	12	13	14	15	17

Informazioni tecniche e installazione: v. pag. 278 e seguenti

Nota: per i modelli con fascia miscelatore è possibile effettuare fori supplementari, previo Vs. disegno esecutivo e ns. approvazione, al costo di € 20,00 cad. netto

Vaschetta forata in acciaio inox 18/10	Tagliere in cristallo temperato	Gocciolatoio in acciaio inox	Tagliere in cristallo satinato bianco	Gocciolatoio scorrevole in acciaio inox	Tagliere massello con maniglia inox
 10	 11	 13	 14	 16	 17
Cod. 1219649 € 310,00	Per Vaschetta Cod.1219644 € 180,00 Per Gocciolatoio Cod.1219645 € 190,00	Cod. 1219650 € 299,00	Per Vaschetta Cod.1225335 € 295,00 Per Gocciolatoio Cod.1225333 € 315,00	Cod. 1223067 € 390,00	Cod. 1223074 € 460,00

Reclami tardivi non saranno accettati

STEELART

Caratteristiche dei lavelli inox

BLANCODIVON - Design e versatilità





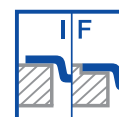
La serie **BLANCODIVON-IF** si caratterizza per l'**esclusivo design** progettato da BLANCO SteelArt.

Le vasche quadrate, **con raggio interno da 10 mm** e il **profilo interno ribassato**, aumentano la praticità del lavello. Le vasche inoltre sono interamente rifinite a mano, aggiungendo la preziosità del lavoro artigianale alla più elevata tecnologia nella lavorazione dell'acciaio inox 18/10.

Queste caratteristiche fanno dei lavelli BLANCODIVON-IF la **migliore soluzione** di estetica, design e funzionalità.



I lavelli **BLANCODIVON-IF**, grazie al bordo perimetrale smussato e rettificato, sono **incassabili sia sopratop, sia filotop**.



I lavelli **BLANCODIVON-IF**, interamente rifiniti a mano, sono caratterizzati dal **raggio interno ed esterno di soli 10 mm**. Spessore acciaio: 1 mm.



Tutti i modelli **BLANCODIVON-IF** sono disponibili con **1 foro** (per miscelatore) o **2 fori** (per miscelatore e saltarello): tutta la **versatilità del miglior design**.

BLANCODIVON 45 S-IF Acciaio Inox 18/10	Incasto	Dettagli Colore / Finitura	Codice	Euro	 45 cm base sottolavello
---	---------	-------------------------------	--------	------	--



Accessori idonei:

- 7 8



Sopratop
bordo 1 mm
e filotop

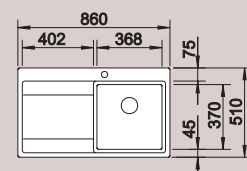
Versione a 1 foro (miscelatore)

Vasca Dx
Vasca Sx

1516385 1.250,00
1516386 1.250,00

Dimensioni intaglio per incasso sopratop: 840x490 mm - R 15
Dimensioni per incasso filotop: v. pag. 283
Profondità vasca: 195 mm

Fornitura: vasca con piletta da 3½", sifone e tappo a cestello



Spessore piano di lavoro: min. 30 mm



Kit saltarello
con comando in
ottone cromato incluso

1

Accessori idonei:

- 2 3 4 5 6 7 8



Sopratop
bordo 1 mm
e filotop

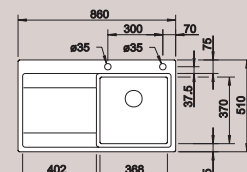
Versione a 2 fori (miscelatore e saltarello)

Vasca Dx
Vasca Sx

1516089 1.360,00
1516090 1.360,00

Dimensioni intaglio per incasso sopratop: 840x490 mm - R 15
Dimensioni per incasso filotop: v. pag. 283
Profondità vasca: 195 mm

Fornitura: vasca con piletta da 3½", sifone, tappo a cestello e saltarello



Spessore piano di lavoro: min. 30 mm

BLANCODIVON 5 S-IF Acciaio Inox 18/10	Incasto	Dettagli Colore / Finitura	Codice	Euro	60 cm base sottolavello
--	---------	-------------------------------	--------	------	-----------------------------------



Accessori idonei:

- 7 8



Sopratop
bordo 1 mm
e filotop

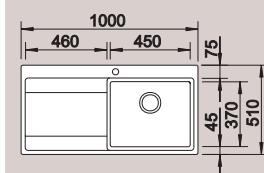
Versione a 1 foro (miscelatore)

Vasca Dx
Vasca Sx

1516387 1.270,00
1516388 1.270,00

Dimensioni intaglio per incasso sopratop: 980x490 mm - R 15
Dimensioni per incasso filotop: v. pag. 283
Profondità vasca: 195 mm

Fornitura: vasca con piletta da 3½", sifone e tappo a cestello



Spessore piano di lavoro: min. 30 mm



Kit saltarello
con comando in
ottone cromato incluso

1

Accessori idonei:

- 2 3 4 5 6 7 8



Sopratop
bordo 1 mm
e filotop

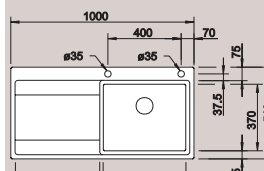
Versione a 2 fori (miscelatore e saltarello)

Vasca Dx
Vasca Sx

1515931 1.390,00
1515932 1.390,00

Dimensioni intaglio per incasso sopratop: 980x490 mm - R 15
Dimensioni per incasso filotop: v. pag. 283
Profondità vasca: 195 mm

Fornitura: vasca con piletta da 3½", sifone, tappo a cestello e saltarello



Spessore piano di lavoro: min. 30 mm

BLANCODIVON 6 S-IF Acciaio Inox 18/10	Incasto	Dettagli Colore / Finitura	Codice	Euro	 60 cm base sottolavello
--	---------	-------------------------------	--------	------	---



Accessori idonei:

- 7 8



Sopratop
bordo 1 mm
e filotop

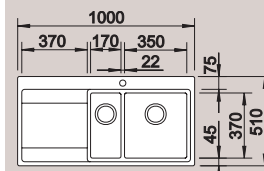
Versione a 1 foro (miscelatore)

Vasca Dx
Vasca Sx

1516389 1.595,00
1516390 1.595,00

Dimensioni intaglio per incasso sopratop: 980x490 mm - R 15
Dimensioni per incasso filotop: v. pag. 283
Profondità vasche: 135/195 mm

Fornitura: vasche con piletta da 3½", sifone e tappo a cestello



Spessore piano di lavoro: min. 30 mm



Kit saltarello
con comando in
ottone cromato incluso

1

Accessori idonei:

- 2 3 4 5 6 7 8



Sopratop
bordo 1 mm
e filotop

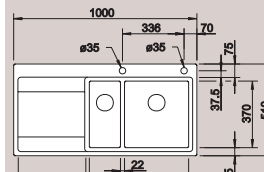
Versione a 2 fori (miscelatore e saltarello)

Vasca Dx
Vasca Sx

1515933 1.750,00
1515934 1.750,00




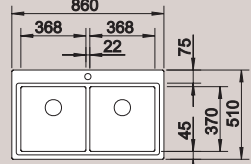


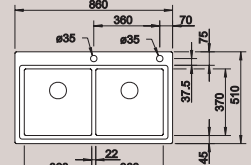
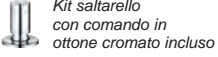
Dimensioni intaglio per incasso sopratop: 980x490 mm - R 15
Dimensioni per incasso filotop: v. pag. 283
Profondità vasche: 135/195 mm

Fornitura: vasche con piletta da 3½", sifone, tappo a cestello e saltarello per vasca principale




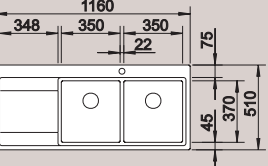


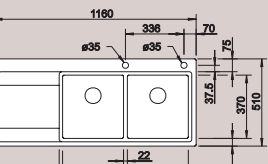
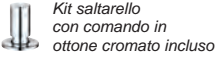


Spessore piano di lavoro: min. 30 mm

Nota: per i modelli BLANCODIVON-IF è possibile effettuare fori supplementari, previo Vs. disegno esecutivo e ns. approvazione, al costo di € 20,00 cad. netto









BLANCODIVON 8-IF Acciaio Inox 18/10	Incasso	Dettagli Colore / Finitura	Codice	Euro	 80 cm base sottolavello
	 Sopratop bordo 1 mm e filotop	Versione a 1 foro (miscelatore)	1516393	1.560,00	 Spessore piano di lavoro: min. 30 mm
Accessori idonei: 7 8		Dimensioni intaglio per incasso sopratop: 840x490 mm - R 15 Dimensioni per incasso filotop: v. pag. 283 Profondità vasche: 195 mm Raggio interno/esterno 10 mm Fornitura: vasche con piletta da 3½", sifone e tappo a cestello			
	 Sopratop bordo 1 mm e filotop	Versione a 2 fori (miscelatore e saltarello)	1516093	1.710,00	 Spessore piano di lavoro: min. 30 mm
 Kit saltarello con comando in ottone cromato incluso 1		Dimensioni intaglio per incasso sopratop: 840x490 mm - R 15 Dimensioni per incasso filotop: v. pag. 283 Profondità vasche: 195 mm Raggio interno/esterno 10 mm Fornitura: vasche con piletta da 3½", sifone, tappo a cestello e saltarello per una vasca			
Accessori idonei: 2 3 4 5 6 7 8					

LAVELLI QUADRATI
INOX STEELART

BLANCODIVON 8 S-IF Acciaio Inox 18/10	Incasso	Dettagli Colore / Finitura	Codice	Euro	 80 cm base sottolavello
	 Sopratop bordo 1 mm e filotop	Versione a 1 foro (miscelatore)	Vasca Dx 1516391 Vasca Sx 1516392	1.655,00 1.655,00	 Spessore piano di lavoro: min. 30 mm
Accessori idonei: 7 8		Dimensioni intaglio per incasso sopratop: 1140x490 mm - R 15 Dimensioni per incasso filotop: v. pag. 283 Profondità vasche: 195 mm - Raggio interno/esterno 10 mm Fornitura: vasche con piletta da 3½", sifone e tappo a cestello			
	 Sopratop bordo 1 mm e filotop	Versione a 2 fori (miscelatore e saltarello)	Vasca Dx 1516091 Vasca Sx 1516092	1.795,00 1.795,00	 Spessore piano di lavoro: min. 30 mm
 Kit saltarello con comando in ottone cromato incluso 1		Dimensioni intaglio per incasso sopratop: 1140x490 mm - R 15 Dimensioni per incasso filotop: v. pag. 283 Profondità vasche: 195 mm - Raggio interno/esterno 10 mm Fornitura: vasche con piletta da 3½", sifone, tappo a cestello e saltarello per una vasca			
Accessori idonei: 2 3 4 5 6 7 8					

Informazioni tecniche e installazione: v. pag. 278 e seguenti

Nota: per i modelli BLANCODIVON-IF è possibile effettuare fori supplementari, previo Vs. disegno esecutivo e ns. approvazione, al costo di € 20,00 cad. netto

Kit saltarello in ottone cromato	Kit saltarello in acciaio satinato	Kit saltarello in ottone cromato - LEVOS	Kit saltarello in acciaio - LEVOS	Dispenser di sapone cromato - LEVOS	Dispenser di sapone in acciaio - LEVOS	Vaschetta forata in acciaio inox 18/10	Tagliere in cristallo temperato bianco
 1	 2	 3	 4 Satinato lucido	 5	 6 Satinato lucido	 7	 8
Cod. 1517544 € 80,00	Cod. 1517545 € 120,00	Cod. 1517547 € 90,00	Cod. 1517548 € 140,00	Cod. 1517585 € 260,00	Cod. 1517586 € 460,00	Cod. 1222900 € 325,00	Cod. 1223216 € 295,00

Reclami tardivi non saranno accettati

STEELART

Caratteristiche dei lavelli inox

BLANCOATTIKA - Sublime eleganza

NOVITÀ





BLANCOATTIKA Modulo Inox

La cucina è il migliore locale in cui poter esprimere la propria concezione di arredamento. Per questo Blanco SteelArt ha creato un nuovo, esclusivo e accattivante modulo in acciaio inox. BLANCOATTIKA, nelle due versioni XL 60 e 60/A, porta l'ambiente cucina in una nuova dimensione di personalità, design e cura artigianale dei dettagli. BLANCOATTIKA colpisce per il suo materiale, per il bordo esterno rialzato e interamente rifinito a mano e per l'eleganza della vasca con raggio interno da 10 mm. Una scelta di carattere per le cucine più esclusive.



Innovativo design del bordo esterno



BLANCOATTIKA è disponibile anche nella versione più tradizionale XL 60, senza fascia miscelatore.



Estrema versatilità: quando non in uso, il lavello si fonde armoniosamente con il piano di lavoro.

ACCESSORI PER BLANCOATTIKA:



CapFlow
Compreso



TAGLIERE IN LEGNO
Opzionale



BLANCOATTIKA XL 60

Massima espressione di design ed eleganza

- Elegante vasca in acciaio inox 18/10
- Il bordo perimetrale rialzato dona carattere alle cucine più esclusive
- Il tagliere in legno di frassino, progettato e realizzato in esclusiva per questa vasca, permette di avere un ulteriore piano di appoggio e di nascondere parzialmente la vasca
- Il raggio interno della vasca, derivata dai modelli BLANCOCLARON, rappresenta il miglior connubio tra design, eleganza e praticità

R10

BLANCOATTIKA XL 60 Acciaio Inox 18/10	Incasso	Dettagli Colore / Finitura	Codice	Euro	60 cm base sottolavello
--	---------	-------------------------------	--------	------	----------------------------



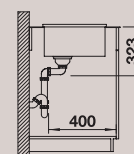
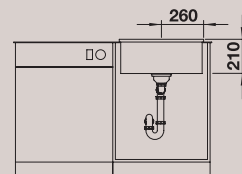
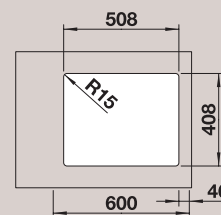
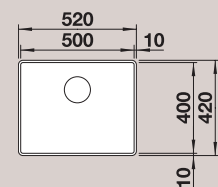
Raggio interno 10 mm

1519447

1.970,00

Dimensioni intaglio: 508x408 mm - R 15
Altezza bordo perimetrale: 23 mm

Fornitura: vasca con piletta da 3½", sifone e tappo a cestello



Profondità vasca: 210 mm

Copertura scarico
CapFlow



COMPRESO

MISCELATORE CONSIGLIATO:



BLANCOLINEE

Cod. 1517594

€ 455,00



BLANCOATTIKA 60/A

interior
innovation
award
2013

Winner

Massima espressione di design ed eleganza

- Innovativo design del bordo esterno
- Interamente saldato e rifinito a mano
- Vasca ampia e profonda con raggio interno di 10 mm
- Fascia laterale per miscelatore (ideale abbinamento con il modello BLANCOELOSCOPE-F II sottofinestra) e/o saltarello
- Disponibile a richiesta un elegante ed esclusivo tagliere in legno multistrato in grado di coprire la fascia miscelatore e parte della vasca, aggiungendo un ulteriore piano di appoggio

R10

LAVELLI QUADRATI
INOX STEELART

BLANCOATTIKA 60/A
Acciaio Inox 18/10

Incasso **Dettagli**
Colore / Finitura

Codice **Euro**

60 cm base
sottolavello



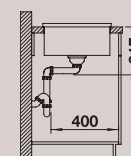
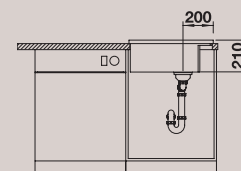
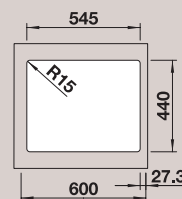
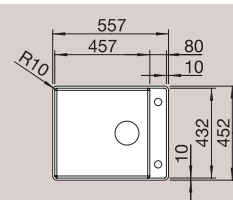
Raggio interno 10 mm

1518819

2.720,00

Dimensioni intaglio: 545x440 mm - R 15 mm

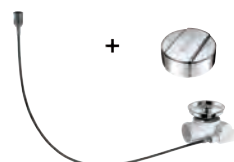
Fornitura: vasca con piletta da 3½", sifone e tappo a cestello



Profondità vasca: 210 mm

N.B.: Non è possibile effettuare fori supplementari su questo modello.

**Kit saltarello
girevole**



Cod. 1519377
€ 90,00

**Copertura scarico
CapFlow**



COMPRESO

**Tagliere
in legno**



Cod. 1229238
€ 330,00

MISCELATORE CONSIGLIATO:



BLANCOELOSCOPE-F II
Cod. 1516672
€ 910,00

Reclami tardivi non saranno accettati

STEELART


Caratteristiche dei lavelli inox

BLANCOFLOW - L'esclusività del design



reddot design award
winner 2009






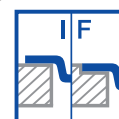
I lavelli **BLANCOFLOW-IF** appartengono a una **gamma esclusiva**, progettata e realizzata interamente da **BLANCO SteelArt**.

Caratteristica principale della serie di lavelli **BLANCOFLOW-IF** sono i **gocciolatoi simmetrici** rispetto alla posizione centrale delle vasche; il nuovo design rettangolare del troppopieno dona un design ancora più esclusivo.

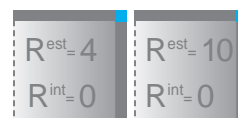
Da oltre 85 anni BLANCO è specialista nella lavorazione dell'**Acciaio Inox 18/10**, e l'alta tecnologia utilizzata nella produzione ci permette di offrire un materiale di alta qualità per i nostri lavelli.



Grazie al bordo perimetrale smussato e rettificato, i lavelli **BLANCOFLOW-IF** sono **incassabili sia sopratop, sia filotop**.




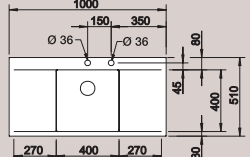





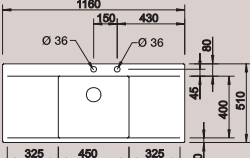

I lavelli **BLANCOFLOW-IF** sono disponibili con **raggio esterno da 4 o da 10 mm**. Spessore acciaio: 1 mm.



Le vasche della serie **BLANCOFLOW-IF**, interamente rifinite a mano, sono caratterizzate dall'esclusivo **raggio interno di soli 10 mm**.









BLANCOFLOW 45 S-IF Acciaio Inox 18/10	Incasto	Dettagli Colore / Finitura	Codice	Euro	 45 cm base sottolavello
		Raggio interno 10 mm Raggio esterno 4 mm Raggio esterno 10 mm	1515816 1415816	2.400,00 2.400,00	
 <i>Kit saltarello con comando in ottone cromato incluso</i> 1	Sopratop bordo 1 mm e filotop	Dimensioni intaglio: 985x495 mm - R 10 Dimensioni per incasso filotop: v. pag. 284 Profondità vasca: 190 mm Gocciolatoio: 0 - 5,4 mm			Spessore piano di lavoro: min. 30 mm
Accessori idonei:					
2 3 4 5 6 7 8 9					




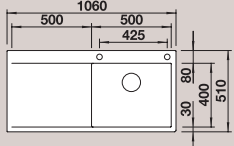
BLANCOFLOW 5 S-IF Acciaio Inox 18/10	Incasto	Dettagli Colore / Finitura	Codice	Euro	 60 cm base sottolavello
		Raggio interno 10 mm Raggio esterno 4 mm Raggio esterno 10 mm	1515817 1415817	2.500,00 2.500,00	
 <i>Kit saltarello con comando in ottone cromato incluso</i> 1	Sopratop bordo 1 mm e filotop	Dimensioni intaglio: 1145x495 mm - R 10 Dimensioni per incasso filotop: v. pag. 284 Profondità vasca: 190 mm - Gocciolatoio: 0 - 6,4 mm			Spessore piano di lavoro: min. 30 mm
Accessori idonei:					
2 3 4 5 6 7 8 9					






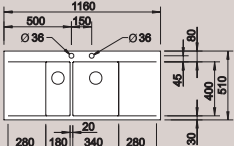
Informazioni tecniche e installazione: v. pag. 278 e seguenti




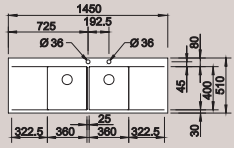
Nota: per i modelli BLANCOFLOW-IF è possibile effettuare fori supplementari, previo Vs. disegno esecutivo e ns. approvazione, al costo di € 20,00 cad. netto

Kit saltarello in ottone cromato	Kit saltarello in acciaio satinato	Kit saltarello in ottone cromato - LEVOS	Kit saltarello in acciaio - LEVOS	Dispenser di sapone cromato - LEVOS	Dispenser di sapone in acciaio - LEVOS
					
1	2	3	4	5	6
COMPRESO	Satinato lucido		Satinato lucido		Satinato lucido
	Cod. 1517545 € 120,00	Cod. 1517547 € 90,00	Cod. 1517548 € 140,00	Cod. 1517585 € 260,00	Cod. 1517586 € 460,00

BLANCOFLOW XL 6 S-IF Acciaio Inox 18/10 NOVITÀ	Incasso Dettagli Colore / Finitura	Codice	Euro	80 cm base sottolavello
  <i>Kit saltarello con comando in ottone cromato incluso</i> 1	 Sopratop bordo 1 mm e filotop Raggio interno 10 mm Raggio esterno 4 mm Raggio esterno 10 mm Dimensioni intaglio: 1045x495 mm - R 10 Dimensioni per incasso filotop: v. pag. 284 Profondità vasca: 190 mm - Gocciolatoio: 0 - 9,3 mm	1517553 2.600,00 1417553 2.600,00		 Spessore piano di lavoro: min. 30 mm
Accessori idonei: 2 3 4 5 6 7 8 9				
Fornitura: vasca con piletta da 3½", sifone e tappo a cestello N.B.: Disponibile solo con vasca Dx				



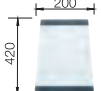

LAVELLI QUADRATI INOX STEELART

BLANCOFLOW 6 S-IF Acciaio Inox 18/10	Incasso Dettagli Colore / Finitura	Codice	Euro	60 cm base sottolavello
  <i>Kit saltarello con comando in ottone cromato incluso</i> 1	 Sopratop bordo 1 mm e filotop Raggio interno 10 mm Raggio esterno 4 mm Raggio esterno 10 mm Dimensioni intaglio: 1145x495 mm - R 10 Dimensioni per incasso filotop: v. pag. 284 Profondità vasche: 130/190 mm - Gocciolatoio: 0 - 5,4 mm	1516537 3.700,00 1416537 3.700,00		 Spessore piano di lavoro: min. 30 mm
Accessori idonei: 2 3 4 5 6 7 8 9				
Fornitura: vasche con piletta da 3½", sifone, tappo a cestello e saltarello per vasca principale				

BLANCOFLOW 8 S-IF Acciaio Inox 18/10	Incasso Dettagli Colore / Finitura	Codice	Euro	80 cm base sottolavello
  <i>Kit saltarello con comando in ottone cromato incluso</i> 1	 Sopratop bordo 1 mm e filotop Raggio interno 10 mm Raggio esterno 4 mm Raggio esterno 10 mm Dimensioni intaglio: 1435x495 mm - R 10 Dimensioni per incasso filotop: v. pag. 284 Profondità vasche: 190 mm - Gocciolatoio: 0 - 6,4 mm	1516538 3.900,00 1416538 3.900,00		 Spessore piano di lavoro: min. 30 mm
Accessori idonei: 2 3 4 5 6 7 8 9				
Fornitura: vasche con piletta da 3½", sifone, tappo a cestello e saltarello per vasca destra				

Informazioni tecniche e installazione: v. pag. 278 e seguenti

Nota: per i modelli BLANCOFLOW-IF è possibile effettuare fori supplementari, previo Vs. disegno esecutivo e ns. approvazione, al costo di € 20,00 cad. netto

Copertura scarico CapFlow	Vaschetta forata in acciaio inox 18/10	Tagliere in cristallo temperato	Tagliere in cristallo satinato bianco
 Cod. 1517666 € 25,00	 Cod. 1219649 € 310,00	 Cod. 1219644 € 170,00	 Cod. 1225335 € 295,00

Reclami tardivi non saranno accettati

STEELART

Certificazioni BLANCO SILGRANIT® PuraDur® II ottenute da istituti indipendenti



Certificato di qualità
del materiale



Materiale antibatterico,
igienicamente testato



Idoneità al contatto
con gli alimenti



Facilità di pulizia
testata e certificata



Resistenza a graffi e
urti testata e certificata



Prodotto sicuro
per la salute

SILGRANIT® PuraDur® II di BLANCO è un **materiale unico al mondo**, protetto da ben 7 brevetti esclusivi e certificato da LGA per l'igiene e la qualità e rispondente alle severe normative tedesche per il contatto con i cibi.



SILGRANIT® PuraDur® II con formula di protezione igienica brevettata

HygienePlus è un marchio contro lo sporco e i batteri, e agevola la manutenzione. Grazie all'unicità della sua formula, il SILGRANIT® PuraDur® II si può considerare antibatterico: i test provano che la protezione igienica di questo materiale elimina la proliferazione batterica. Non c'è nessuno strato protettivo superficiale: la protezione igienica è insita nella composizione del materiale stesso.

- Massima semplicità di pulizia
- Estrema solidità
- Formula di protezione igienica brevettata

Dal 1° **produttore al mondo** di lavelli in materiale composito, la **migliore soluzione** per la Vostra cucina!



LGA QualiTest GmbH

Qualitäts-Zertifikat



LGA QualiTest GmbH
Herewith certifies that the company
BLANCO GmbH + Co KG
75038 Oberderdingen
let have their product
Küchenspüle „SILGRANIT®PuraDur® II
Kitchen sink „SILGRANIT®PuraDur® II
Evaluated and permanently supervised within the framework of a basic contract.

Quality features	Data / Results
Harmless when coming into contact with foodstuff	According to § 31 LFGB (Lebens- und Futtermittel-gesetzbuch) (German Code for Foodstuff and animals feeding)
Surfaces: harmless regarding microbiological-hygienic aspects	Surface was evaluated as to cleanability and resistance to micro-organisms (bacteria, mould)
Extensive chemical and mechanic influence considering the care instructions	Requirements according to DIN EN 13310 – was fulfilled.
Sanitary suitability was verified	Test according to DIN EN 13310 – Kitchen sinks – alternate temperature, drain and overflow performance
Quality assurance	External (third party / internal surveillance / DIN EN ISO 9001

Nürnberg, 02. September 2008
geändert 12.09.2008

ppa. 
Dr.-Ing. W. Schubert
Zertifizierungsstelle



Quality Certificate-No. 1488
LGA-Test reports No.
938 1539, 938 1539-01,

Dipl.-Ing. (FH) Reinhold Heym
Fachzentrumleiter

BLANCO SILGRANIT® PuraDur® II

Un materiale **unico al mondo.**

LAVELLI SILGRANIT®



SILGRANIT® PuraDur® II è costituito all'**80%** da **granito naturale** che, grazie alla combinazione con una matrice acrilica, silice e pigmenti colorati, assume le **impareggiabili caratteristiche** che troviamo in questo prodotto; la sua superficie setosa e microporosa crea una piacevole sensazione di contatto con la pietra naturale.



Estremamente **solido e semplice da pulire**, SILGRANIT® PuraDur® II non subisce alterazioni di colore.



L'estrema omogeneità di questo materiale, privo di strati superficiali, lo rendono **molto resistente ai graffi e ai piccoli urti.**



SILGRANIT® PuraDur® II di BLANCO è **resistente agli sbalzi termici e alle alte temperature** fino a 280°C.

ABBINAMENTI	BLANCO	REX	WHIRLPOOL	HOTPOINT ARISTON
	Bianco	Bianco	Bianco	Bianco - WH
	Jasmine	Bianco Antico	Jasmine	Bianco Antico - OW
	Avana	Sabbia	Avena	Avena - AV
	Antracite	Lava	Antracite	Grigio Antracite - AN

MATERIALE INNOVATIVO e design moderno



Modelli BLANCO SILGRANIT® PuraDur® II per incasso sopratop

Famiglia

BLANCONOVA Pagg. 108-111



Famiglia

BLANCOZIA Pagg. 112-115



Famiglia

BLANCOMETRA Pagg. 116-119



Famiglia

BLANCOLEXA Pagg. 120-123



Famiglia

BLANCOAXIA II Pagg. 124-127



Famiglia

BLANCODALAGO Pagg. 128-131



BLANCOELON XL 6 S,
BLANCOMODEX-M 60, BLANCOALAROS
6 S, BLANCOPLENTA, BLANCOZENAR,
BLANCOENOS 40 S, BLANCORONDO

Famiglia

COMFORT Pagg. 132-145



I lavelli in SILGRANIT® sono sempre consegnati in singole confezioni scatolate (cartone perimetrale + scatola in cartone), e non comprendono il sigillante per il top.

LAVELLI SILGRANIT®

Caratteristiche dei lavelli BLANCONOVA SILGRANIT® PuraDur® II



BLANCONOVA

Il lavello colorato e conveniente

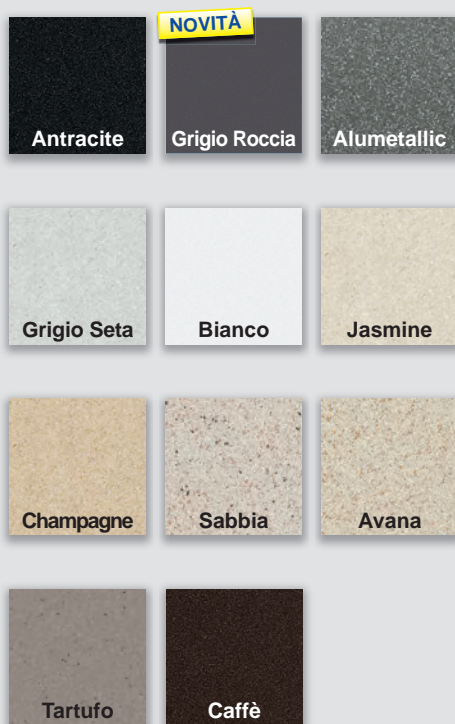


Le tonalità dei colori sono puramente indicative; per gli abbinamenti, usare SOLO le tabelle colori, disponibili a richiesta.

I lavelli BLANCONOVA in SILGRANIT® PuraDur® II rispondono alla richiesta del mercato di un lavello pienamente funzionale e conveniente.

Il materiale di cui è composto, SILGRANIT® PuraDur® II di BLANCO, è certificato LGA per la sua idoneità al contatto coi cibi. La sua superficie molto simile alla pietra naturale risulta estremamente solida e semplice da pulire.

I lavelli BLANCONOVA sono disponibili nei colori:



I lavelli BLANCONOVA dispongono di diversi accessori opzionali, che si integrano perfettamente al lavello, migliorandone la funzionalità e la praticità.



I lavelli in SILGRANIT® PuraDur® II di BLANCO sono resistenti agli sbalzi termici e alle alte temperature fino a 280°C.



CombiColours




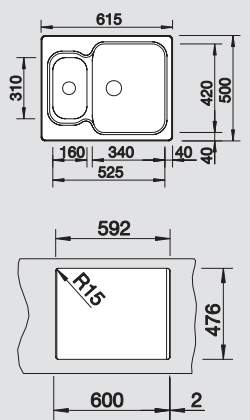
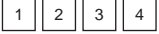
Mai prima d'ora è stato così facile scegliere il giusto colore con BLANCO SILGRANIT®. Trovate la migliore combinazione di colori sul sito:

www.blancoitaly.com

LAVELLI SILGRANIT®

BLANCONOVA 45 S SILGRANIT® PuraDur® II	Incasso	Dettagli Colore / Fornitura	Codice	Euro	 45 cm base sottolavello
	 Sopratop	Antracite Grigio Roccia Alumetallic Grigio Seta Bianco Jasmine Champagne Sabbia Avana Tartufo Caffè	1510442 1518893 1511696 1515197 1510438 1510576 1513909 1510440 1217077 1517369 1515015	360,00 360,00 360,00 360,00 360,00 360,00 360,00 360,00 360,00 360,00 360,00	
Accessori idonei		Dimensioni intaglio: 786x476 mm - R 15 Profondità vasca: 205 mm Fornitura: vasca con pileta da 3½", sifone e tappo a cestello			
Modello reversibile					

BLANCONOVA 5 S SILGRANIT® PuraDur® II	Incasso	Dettagli Colore / Fornitura	Codice	Euro	 50 cm base sottolavello
	 Sopratop	Antracite Grigio Roccia Alumetallic Grigio Seta Bianco Jasmine Champagne Sabbia Avana Tartufo Caffè	1510461 1518895 1511697 1515200 1510484 1510577 1513912 1510485 1217079 1517371 1515018	360,00 360,00 360,00 360,00 360,00 360,00 360,00 360,00 360,00 360,00 360,00	
Accessori idonei		Dimensioni intaglio: 836x476 mm - R 15 Profondità vasca: 205 mm Fornitura: vasca con pileta da 3½", sifone e tappo a cestello			
Modello reversibile					

BLANCONOVA 6 SILGRANIT® PuraDur® II	Incasso	Dettagli Colore / Fornitura	Codice	Euro	 60 cm base sottolavello
	 Sopratop	Antracite Grigio Roccia Alumetallic Grigio Seta Bianco Jasmine Champagne Sabbia Tartufo Caffè	1510857 1518898 1511698 1515202 1510851 1510853 1513914 1510854 1517374 1515020	495,00 495,00 495,00 495,00 495,00 495,00 495,00 495,00 495,00 495,00	
Accessori idonei		Dimensioni intaglio: 592x476 mm - R 15 Profondità vasche: 205/145 mm Fornitura: vasche con pileta da 3½", sifone, tappo a cestello e vaschetta forata grigio traslucido in materiale sintetico			
Modello reversibile					
Colore Avana non disponibile					




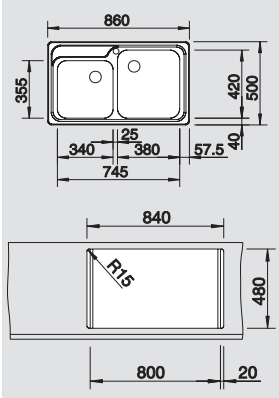
COORDINATI CONSIGLIATI:

Miscelatore BLANCOWEGA	Miscelatore BLANCOWEGA-S	Dispenser di sapone BLANCOTORRE	Dissipatore InSinkErator Mod. 55	BLANCOBOTTON Pro 45/2 automatica	BLANCOFLEXON 90/6
					
Cod. 1517641 € 170,00	Cod. 1517642 € 315,00	Cod. 1512593 € 130,00	Cod. 1971055 € 380,00	Cod. 1517468 € 180,00	Cod. 1516601 € 200,00

BLANCONOVA 6 S SILGRANIT® PuraDur® II	Incasso	Dettagli Colore / Finitura	Codice	Euro	 60 cm base sottolavello
	 Sopratop	Antracite	1510462	390,00	
		Grigio Roccia	1518900	390,00	
		Alumetallic	1511699	390,00	
		Grigio Seta	1515204	390,00	
		Bianco	1510488	390,00	
		Jasmine	1510579	390,00	
		Champagne	1513916	390,00	
		Sabbia	1510489	390,00	
		Avana	1217081	390,00	
		Tartufo	1517379	390,00	
Caffè	1515022	390,00			
Dimensioni intaglio: 976x476 mm - R 15					
Profondità vasche: 205/145 mm					
Fornitura: vasche con piletta da 3½", sifone e tappo a cestello					
Modello reversibile					




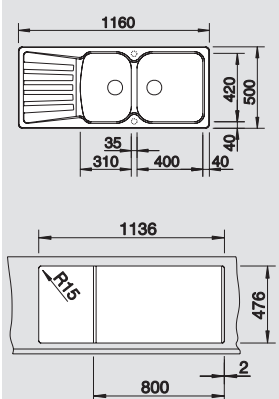
Accessori idonei

- 1 2 3 5

BLANCONOVA 8 SILGRANIT® PuraDur® II	Incasso	Dettagli Colore / Finitura	Codice	Euro	 80 cm base sottolavello
	 Sopratop	Antracite	1510431	380,00	
		Grigio Roccia	1518843	380,00	
		Alumetallic	1511685	380,00	
		Grigio Seta	1515176	380,00	
		Bianco	1510269	380,00	
		Jasmine	1510567	380,00	
		Champagne	1513885	380,00	
		Sabbia	1510271	380,00	
		Avana	1217075	380,00	
		Tartufo	1517312	380,00	
Caffè	1514994	380,00			
Dimensioni intaglio: 840x480 mm - R 15					
Profondità vasche: 205 mm					
Fornitura: vasche con piletta da 3½", sifone e tappo a cestello					


Accessori idonei

- 1 2 3


BLANCONOVA 8 S SILGRANIT® PuraDur® II	Incasso	Dettagli Colore / Finitura	Codice	Euro	 80 cm base sottolavello
	 Sopratop	Antracite	1510463	399,00	
		Grigio Roccia	1518902	399,00	
		Alumetallic	1511700	399,00	
		Grigio Seta	1515206	399,00	
		Bianco	1510492	399,00	
		Jasmine	1510581	399,00	
		Champagne	1513918	399,00	
		Sabbia	1510493	399,00	
		Avana	1217083	399,00	
		Tartufo	1517382	399,00	
Caffè	1515024	399,00			
Dimensioni intaglio: 1136x476 mm - R 15					
Profondità vasche: 205 mm					
Fornitura: vasche con piletta da 3½", sifone e tappo a cestello					
Modello reversibile					

Accessori idonei

- 1 2 3

I lavelli contrassegnati con il simbolo  non possono essere montati a "inizio/fine composizione" nella base sottolavello indicata; possono essere invece facilmente inseriti in una base di misura superiore.

N.B.: Per il montaggio su **piani di marmo**, ordinare l'apposito kit (a pag. 276-277)

Copertura scarico CapFlow	Cestello inox con griglia per piatti	Tagliere bianco in materiale sintetico	Tagliere in legno massello	Gocciolatoio grigio in materiale sintetico	Vaschetta forata in materiale sintetico
					
Cod. 1517666 € 25,00	Cod. 1507829 € 165,00	Cod. 1217611 € 105,00	Cod. 1218313 € 95,00	Cod. 1212914 € 60,00	Cod. 1214443 € 30,00

Reclami tardivi non saranno accettati


BLANCO

Caratteristiche dei lavelli BLANCOZIA SILGRANIT® PuraDur® II



BLANCOZIA

Senza tempo, individuale, unico



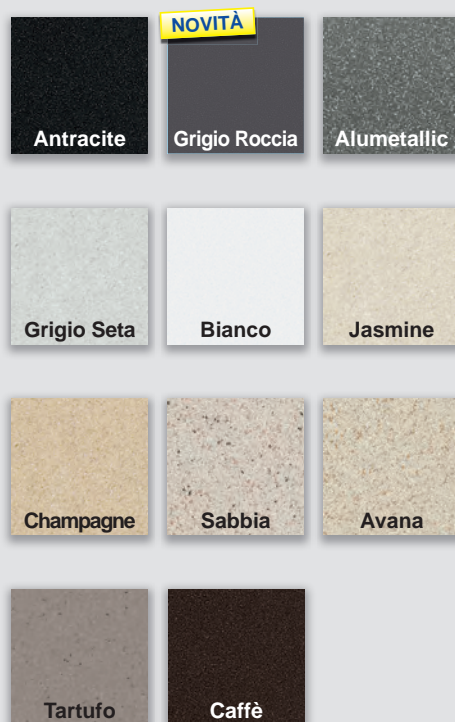
Le tonalità dei colori sono puramente indicative; per gli abbinamenti, usare SOLO le tabelle colori disponibili a richiesta



I lavelli BLANCOZIA in SILGRANIT® PuraDur® II si caratterizzano per il loro design unico e senza tempo, moderno e dall'estetica lineare.

Il materiale di cui è composto, SILGRANIT® PuraDur® II di BLANCO, è resistente agli sbalzi termici e alle alte temperature fino a 280°C, e l'estrema omogeneità di questo materiale, privo di strati superficiali, lo rende molto resistente ai graffi e ai piccoli urti, facendo durare nel tempo il lavello.

I lavelli BLANCOZIA sono **disponibili nei colori:**



La gamma di lavelli BLANCOZIA SILGRANIT® PuraDur® II si è arricchita oggi di un **nuovo modello, BLANCOZIA XL 6 S**, caratterizzato da un'ampia vasca e dal design lineare e funzionale.






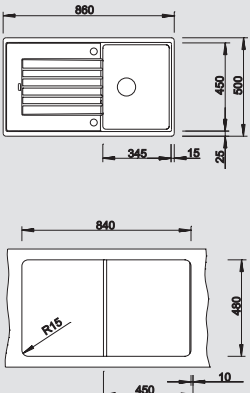
Numerosi e severi test effettuati in laboratorio e all'esterno, dimostrano che i lavelli in SILGRANIT® PuraDur® II **non subiscono alcuna alterazione di colore**, anche dopo prolungate esposizioni ai raggi solari.




CombiColours



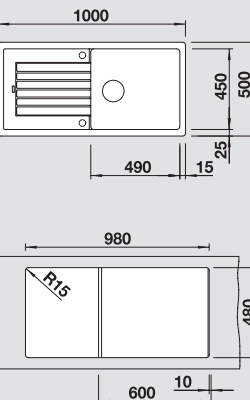
Mai prima d'ora è stato così facile scegliere il giusto colore con BLANCO SILGRANIT®. **Trovate la migliore combinazione di colori sul sito:**
www.blancoitaly.com

LAVELLI SILGRANIT®

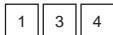
BLANCOZIA 45 SL SILGRANIT® PuraDur® II	Incasso	Dettagli Colore / Finitura	Codice	Euro	 45 cm base sottolavello		
	 Sopratop	Antracite	1516748	380,00			
		Grigio Roccia	1518935	380,00			
		Alumetallic	1516739	380,00			
		Grigio Seta	1516746	380,00			
		Bianco	1516740	380,00			
		Jasmine	1516741	380,00			
		Champagne	1516742	380,00			
		Sabbia	1516743	380,00			
		Avana	1516749	380,00			
		Tartufo	1517414	380,00			
		Caffè	1516745	380,00			
		Dimensioni intaglio: 840x480 - R 15					
		Profondità vasca: 205 mm					
		Fornitura: vasca con piletta da 3½", sifone e tappo a cestello					
Modello reversibile							




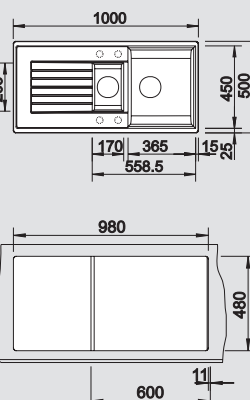
Accessori idonei



BLANCOZIA XL 6 S SILGRANIT® PuraDur® II	Incasso	Dettagli Colore / Finitura	Codice	Euro	60 cm base sottolavello		
	 Sopratop	Antracite	1517568	390,00			
		Grigio Roccia	1518943	390,00			
		Alumetallic	1517569	390,00			
		Grigio Seta	1517570	390,00			
		Bianco	1517571	390,00			
		Jasmine	1517572	390,00			
		Champagne	1517573	390,00			
		Sabbia	1517574	390,00			
		Avana	1518765	390,00			
		Tartufo	1517576	390,00			
		Caffè	1517577	390,00			
		Dimensioni intaglio: 980x480 mm - R 15					
		Profondità vasca: 205 mm					
		Fornitura: vasca con piletta da 3½", sifone e tappo a cestello					
Modello reversibile							



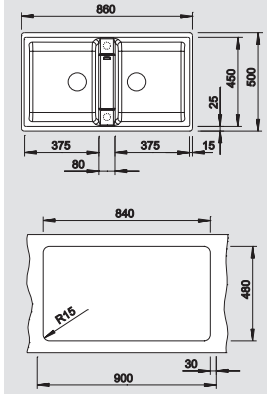
Accessori idonei



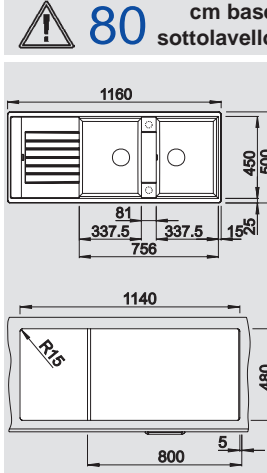


BLANCOZIA 6 S SILGRANIT® PuraDur® II	Incasso	Dettagli Colore / Finitura	Codice	Euro	 60 cm base sottolavello		
	 Sopratop	Antracite	1514748	415,00			
		Grigio Roccia	1518940	415,00			
		Alumetallic	1514741	415,00			
		Grigio Seta	1515130	415,00			
		Bianco	1514742	415,00			
		Jasmine	1514743	415,00			
		Champagne	1514744	415,00			
		Sabbia	1514745	415,00			
		Avana	1515903	415,00			
		Tartufo	1517419	415,00			
		Caffè	1515072	415,00			
		Dimensioni intaglio: 980x480 - R 15					
		Profondità vasche: 145/205 mm					
		Fornitura: vasche con piletta da 3½", sifone e tappo a cestello					
Modello reversibile							

COORDINATI CONSIGLIATI:




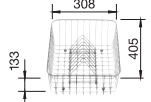

Miscelatore BLANCOMERKUR-S	Miscelatore BLANCOPYLOS-S	Dissipatore InSinkErator Mod. Evolution 100	BLANCOBOTTON Pro 45/2 automatica	BLANCOBOTTON Pro 45/2 manuale	BLANCOFLEXON 90/6
					
Cod. 1513711 € 670,00	Cod. 1512968 € 710,00	Cod. 1971100 € 990,00	Cod. 1517468 € 180,00	Cod. 1517467 € 150,00	Cod. 1516601 € 200,00

BLANCOZIA 9 SILGRANIT® PuraDur® II	Incasso	Dettagli Colore / Finitura	Codice	Euro	90 cm base sottolavello
 <p>Accessori idonei</p> <div style="display: flex; gap: 5px;"> <div style="border: 1px solid black; padding: 2px 5px;">1</div> <div style="border: 1px solid black; padding: 2px 5px;">3</div> <div style="border: 1px solid black; padding: 2px 5px;">4</div> </div>	 Sopratop	Antracite	1516686	410,00	
		Grigio Roccia	1518948	410,00	
		Alumetallic	1516677	410,00	
		Grigio Seta	1516684	410,00	
		Bianco	1516678	410,00	
		Jasmine	1516679	410,00	
		Champagne	1516680	410,00	
		Sabbia	1516681	410,00	
		Avana	1516687	410,00	
		Tartufo	1517424	410,00	
		Caffè	1516683	410,00	
		Dimensioni intaglio: 840x480 - R 15			
		Profondità vasche: 205 mm			
		Fornitura: vasche con piletta da 3½", sifone e tappo a cestello			

BLANCOZIA 8 S SILGRANIT® PuraDur® II	Incasso	Dettagli Colore / Finitura	Codice	Euro	80 cm base sottolavello
 <p>Accessori idonei</p> <div style="display: flex; gap: 5px;"> <div style="border: 1px solid black; padding: 2px 5px;">1</div> <div style="border: 1px solid black; padding: 2px 5px;">3</div> <div style="border: 1px solid black; padding: 2px 5px;">4</div> </div>	 Sopratop	Antracite	1515605	430,00	
		Grigio Roccia	1518946	430,00	
		Alumetallic	1515596	430,00	
		Grigio Seta	1515603	430,00	
		Bianco	1515597	430,00	
		Jasmine	1515598	430,00	
		Champagne	1515599	430,00	
		Sabbia	1515600	430,00	
		Avana	1515904	430,00	
		Tartufo	1517422	430,00	
		Caffè	1515602	430,00	
		Dimensioni intaglio: 1140x480 - R 15			
		Profondità vasche: 205 mm			
		Fornitura: vasche con piletta da 3½", sifone e tappo a cestello			
Modello reversibile					

I lavelli contrassegnati con il simbolo ⚠ non possono essere montati a "inizio/fine composizione" nella base sottolavello indicata; possono essere invece facilmente inseriti in una base di misura superiore.

N.B.: Per il montaggio su **piani di marmo**, ordinare l'apposito kit (a pag. 276-277)

Copertura scarico CapFlow	Tagliere in legno massello	Vaschetta forata in acciaio inox	Cestello inox con griglia per piatti	Tagliere bianco in materiale sintetico
				
Cod. 1517666 € 25,00	Cod. 1218313 € 95,00	Cod. 1220736 € 110,00	Cod. 1507829 € 165,00	Cod. 1217611 € 105,00

Reclami tardivi non saranno accettati

BLANCO

Caratteristiche dei lavelli BLANCOMETRA SILGRANIT® PuraDur® II



Hygiene  Plus



BLANCOMETRA

Linee pulite per la massima praticità

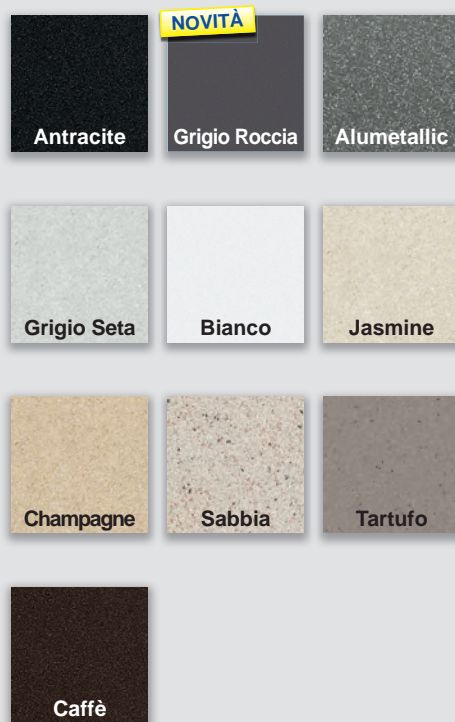


Le tonalità dei colori sono puramente indicative; per gli abbinamenti, usare SOLO le tabelle colori, disponibili a richiesta.

La serie di lavelli BLANCOMETRA è una linea dal design pulito, caratterizzato dalle ampie vasche che permettono il lavaggio anche delle stoviglie più voluminose.

Il materiale di cui sono composti, SILGRANIT® PuraDur® II, ha una superficie molto simile alla pietra naturale, in grado di ritardare la formazione del calcare, con uno straordinario "effetto seta" al tatto, risultando estremamente solido e semplice da pulire.

I lavelli BLANCOMETRA sono **disponibili nei colori:**



La famiglia di lavelli BLANCOMETRA dispone di **comodi accessori** per arricchirne la praticità e la funzionalità, come la vaschetta forata in acciaio inox, per il lavaggio e la preparazione dei cibi.



L'estrema omogeneità di questo materiale, privo di strati superficiali, lo rende **molto resistente ai graffi e ai piccoli urti.**




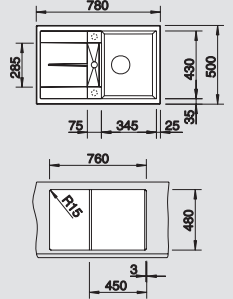



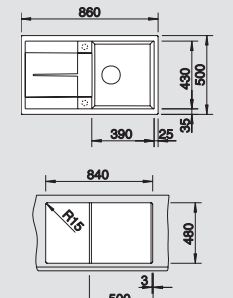



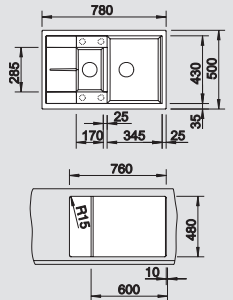



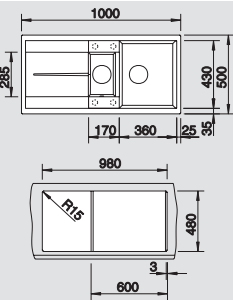


CombiColours

Mai prima d'ora è stato così facile scegliere il giusto colore con BLANCO SILGRANIT®. **Trovate la migliore combinazione di colori sul sito:**




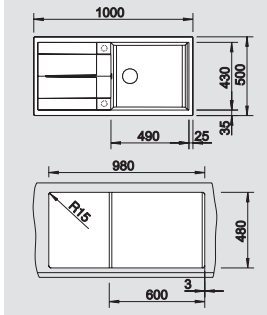



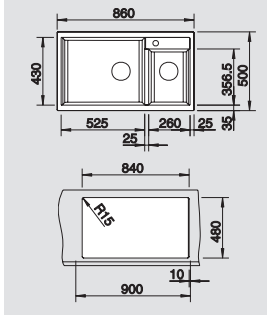



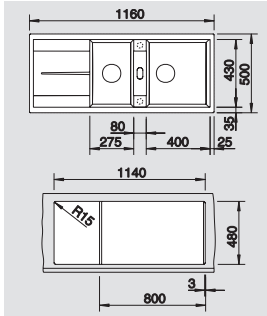


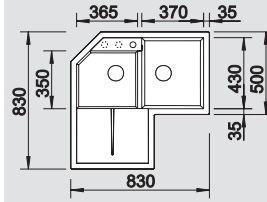
www.blancoitaly.com

LAVELLI SILGRANIT®


BLANCOMETRA 45 S SILGRANIT® PuraDur® II	Incasso	Dettagli Colore / Finitura	Codice	Euro	 45 cm base sottolavello
	 Sopratop	Antracite Grigio Roccia Alumetallic Grigio Seta Bianco Jasmine Champagne Sabbia Tartufo Caffè	1513194 1518869 1513186 1515221 1513187 1513188 1513933 1513189 1517346 1515039	480,00 480,00 480,00 480,00 480,00 480,00 480,00 480,00 480,00 480,00	
Accessori idonei <input type="checkbox"/> 1 <input type="checkbox"/> 2 <input type="checkbox"/> 3					
Modello reversibile					
Dimensioni intaglio: 760x480 mm - R 15 Profondità vasca: 205 mm Fornitura: vasca con piletta da 3½", sifone, tappo a cestello e gocciolatoio sifonato					
BLANCOMETRA 5 S SILGRANIT® PuraDur® II	Incasso	Dettagli Colore / Finitura	Codice	Euro	 50 cm base sottolavello
	 Sopratop	Antracite Grigio Roccia Alumetallic Grigio Seta Bianco Jasmine Champagne Sabbia Tartufo Caffè	1513212 1518872 1513204 1515224 1513205 1513206 1513936 1513207 1517349 1515042	490,00 490,00 490,00 490,00 490,00 490,00 490,00 490,00 490,00 490,00	
Accessori idonei <input type="checkbox"/> 1 <input type="checkbox"/> 2 <input type="checkbox"/> 3					
Modello reversibile					
Dimensioni intaglio: 840x480 mm - R 15 Profondità vasca: 205 mm Fornitura: vasca con piletta da 3½", sifone e tappo a cestello					
BLANCOMETRA 6 S Compact SILGRANIT® PuraDur® II	Incasso	Dettagli Colore / Finitura	Codice	Euro	 60 cm base sottolavello
	 Sopratop	Antracite Grigio Roccia Alumetallic Grigio Seta Bianco Jasmine Champagne Sabbia Tartufo Caffè	1513473 1518876 1513553 1515226 1513468 1513469 1513938 1513470 1517353 1515044	530,00 530,00 530,00 530,00 530,00 530,00 530,00 530,00 530,00 530,00	
Accessori idonei <input type="checkbox"/> 1 <input type="checkbox"/> 2 <input type="checkbox"/> 3 <input type="checkbox"/> 4					
Modello reversibile					
Dimensioni intaglio: 760x480 mm - R 15 Profondità vasche: 205/145 mm Fornitura: vasche con piletta da 3½", sifone, tappo a cestello e saltarello (solo per la vasca principale)					
BLANCOMETRA 6 S SILGRANIT® PuraDur® II	Incasso	Dettagli Colore / Finitura	Codice	Euro	 60 cm base sottolavello
	 Sopratop	Antracite Grigio Roccia Alumetallic Grigio Seta Bianco Jasmine Champagne Sabbia Tartufo Caffè	1513230 1518878 1513222 1515228 1513223 1513224 1513941 1513225 1517355 1515046	510,00 510,00 510,00 510,00 510,00 510,00 510,00 510,00 510,00 510,00	
Accessori idonei <input type="checkbox"/> 1 <input type="checkbox"/> 2 <input type="checkbox"/> 3 <input type="checkbox"/> 4					
Modello reversibile					
Dimensioni intaglio: 980x480 mm - R 15 Profondità vasche: 205/145 mm Fornitura: vasche con piletta da 3½", sifone e tappo a cestello					

COORDINATI CONSIGLIATI:

Miscelatore BLANCOZENOS	Miscelatore BLANCOPYLOS-S	Dispenser di sapone BLANCOTORRE	Dissipatore InSinkErator Mod. 65	Sistema per raccolta differenziata	Sistema per la raccolta differenziata FLEXON
					
Cod. 1517801 € 670,00	Cod. 1514935 € 710,00	Cod. 1512593 € 130,00	Cod. 1971065 € 630,00	Cod. 1517467 € 150,00	Cod. 1516601 € 200,00

BLANCOMETRA XL 6 S SILGRANIT® PuraDur® II	Incasso	Dettagli Colore / Finitura	Codice	Euro	 60 cm base sottolavello
	 Sopratop	Antracite Grigio Roccia Alumetallic Grigio Seta Bianco Jasmine Champagne Sabbia Tartufo Caffè	1515142 1518880 1515135 1515233 1515136 1515137 1515138 1515139 1517359 1515143	499,00 499,00 499,00 499,00 499,00 499,00 499,00 499,00 499,00 499,00	
Accessori idonei 1 2 3		Dimensioni intaglio: 980x480 mm - R 15 Profondità vasca: 205 mm Fornitura: vasca con piletta da 3½", sifone e tappo a cestello			
BLANCOMETRA 9 SILGRANIT® PuraDur® II	Incasso	Dettagli Colore / Finitura	Codice	Euro	 90 cm base sottolavello
	 Sopratop	Antracite Grigio Roccia Alumetallic Grigio Seta Bianco Jasmine Champagne Sabbia Tartufo Caffè	1513273 1518886 1513268 1515232 1513269 1513270 1513946 1513271 1517364 1515050	505,00 505,00 505,00 505,00 505,00 505,00 505,00 505,00 505,00 505,00	
Accessori idonei 1 2 3		Dimensioni intaglio: 840x480 mm - R 15 Profondità vasche: 205 mm Fornitura: vasche con piletta da 3½", sifone e tappo a cestello			
BLANCOMETRA 8 S SILGRANIT® PuraDur® II	Incasso	Dettagli Colore / Finitura	Codice	Euro	 80 cm base sottolavello
	 Sopratop	Antracite Grigio Roccia Alumetallic Grigio Seta Bianco Jasmine Champagne Sabbia Tartufo Caffè	1513071 1518884 1513063 1515230 1513064 1513065 1513944 1513066 1517357 1515048	520,00 520,00 520,00 520,00 520,00 520,00 520,00 520,00 520,00 520,00	
Accessori idonei 1 2 3		Dimensioni intaglio: 1140x480 mm - R 15 Profondità vasche: 205 mm Fornitura: vasche con piletta da 3½", sifone e tappo a cestello			
BLANCOMETRA 9 E SILGRANIT® PuraDur® II	Incasso	Dettagli Colore / Finitura	Codice	Euro	Base sottolavello angolare
	 Sopratop	Antracite Grigio Roccia Alumetallic Grigio Seta Bianco Jasmine Champagne Sabbia Tartufo Caffè	1515576 1518888 1515567 1515574 1515568 1515569 1515570 1515571 1517367 1515573	630,00 630,00 630,00 630,00 630,00 630,00 630,00 630,00 630,00 630,00	
Accessori idonei 1 2 3		Dimensioni intaglio: dima in dotazione Profondità vasche: 145/205 mm Disponibile solo con gocciolatoio a sinistra Fornitura: 2 vasche con piletta da 3½", sifone e tappo a cestello			

LAVELLI SILGRANIT®

I lavelli contrassegnati con il simbolo  non possono essere montati a "inizio/fine composizione" nella base sottolavello indicata; possono essere invece facilmente inseriti in una base di misura superiore.

N.B.: Per il montaggio su **piani di marmo**, ordinare l'apposito kit (a pag. 276-277)

Cestello inox con griglia per piatti



1

Cod. 1507829
€ 165,00

Tagliere bianco in materiale sintetico



2

Cod. 1217611
€ 105,00

Tagliere in legno massello



3

Cod. 1218313
€ 95,00

Vaschetta forata in acciaio inox



4

Cod. 1217796
€ 110,00

Reclami tardivi non saranno accettati

BLANCO

Caratteristiche dei lavelli BLANCOLEXA SILGRANIT® PuraDur® II



Hygiene + Plus



BLANCOLEXA

Forme morbide per un carattere forte




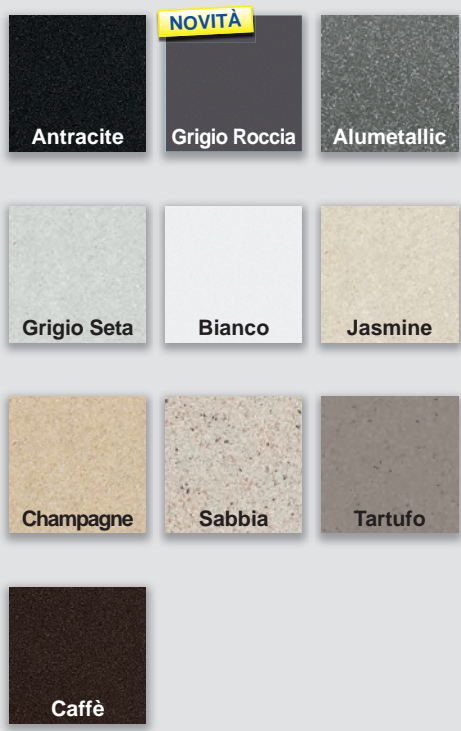
Le tonalità dei colori sono puramente indicative; per gli abbinamenti, usare SOLO le tabelle colori, disponibili a richiesta.



I lavelli in SILGRANIT® PuraDur® II BLANCOLEXA sono caratterizzati dal moderno design, e dalle linee armoniose che lo rendono adatto a ogni ambiente cucina.

Questo materiale inoltre si caratterizza per la sua durata e resistenza; numerosi test di laboratorio dimostrano che non subisce alcuna alterazione di colore nel tempo, anche dopo prolungate esposizioni ai raggi solari.

I lavelli BLANCOLEXA sono **disponibili nei colori:**



Anche la famiglia di lavelli BLANCOLEXA si è arricchita oggi del **nuovo colore Grigio Roccia**, per soddisfare le esigenze individuali di estetica.



Grazie al materiale di cui sono composti, il SILGRANIT® PuraDur® II, molto simile alla pietra naturale e in grado di ritardare la formazione del calcare, i lavelli BLANCOLEXA risultano estremamente solidi e di facile manutenzione.




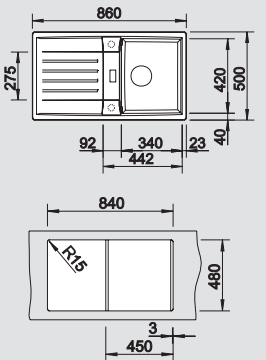





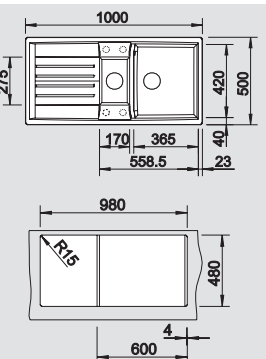
CombiColours

Mai prima d'ora è stato così facile scegliere il giusto colore con BLANCO SILGRANIT®. **Trovate la migliore combinazione di colori sul sito:**

www.blancoitaly.com

LAVELLI SILGRANIT®

BLANCOLEXA 45 S SILGRANIT® PuraDur® II	Incasso	Dettagli Colore / Finitura	Codice	Euro	 45 cm base sottolavello		
	 Sopratop	Antracite	1514668	520,00			
		Grigio Roccia	1518859	520,00			
Accessori idonei <input type="checkbox"/> 1 <input type="checkbox"/> 2 <input type="checkbox"/> 3		Alumetallic	1514661	520,00			
		Grigio Seta	1515239	520,00			
		Bianco	1514662	520,00			
		Jasmine	1514663	520,00			
		Champagne	1514664	520,00			
		Sabbia	1514665	520,00			
		Tartufo	1517336	520,00			
		Caffè	1515059	520,00			
		Dimensioni intaglio: 840x480 mm - R 15 mm					
		Profondità vasca: 205 mm					
Fornitura: vasca con piletta da 3½", sifone, tappo a cestello e gocciolatoio sifonato							
Modello reversibile							

BLANCOLEXA 6 S SILGRANIT® PuraDur® II	Incasso	Dettagli Colore / Finitura	Codice	Euro	 60 cm base sottolavello		
	 Sopratop	Antracite	1514684	560,00			
		Grigio Roccia	1518861	560,00			
Accessori idonei <input type="checkbox"/> 1 <input type="checkbox"/> 2 <input type="checkbox"/> 3		Alumetallic	1514677	560,00			
		Grigio Seta	1515241	560,00			
		Bianco	1514678	560,00			
		Jasmine	1514679	560,00			
		Champagne	1514680	560,00			
		Sabbia	1514681	560,00			
		Tartufo	1517338	560,00			
		Caffè	1515061	560,00			
		Dimensioni intaglio: 940x480 mm - R 15 mm					
		Profondità vasche: 205/160 mm					
Fornitura: vasche con piletta da 3½", sifone, tappo a cestello e vaschetta forata inox							
Modello reversibile							


COORDINATI CONSIGLIATI:

Miscelatore BLANCOMERKUR-S	Miscelatore BLANCOPYLOS-S	Dissipatore InSinkErator Mod. Evolution 100	BLANCOBOTTON Pro 45/2 automatica	BLANCOBOTTON Pro 45/2 manuale	BLANCOFLEXON 90/6
					
Cod. 1513711 € 670,00	Cod. 1512974 € 710,00	Cod. 1971100 € 990,00	Cod. 1517468 € 180,00	Cod. 1517467 € 150,00	Cod. 1516601 € 200,00

BLANCOLEXA 8
SILGRANIT® PuraDur® II



Accessori idonei



Incasso **Dettagli**
Colore / Finitura



Sopratop

- Antracite
- Grigio Roccia
- Alumetallic
- Grigio Seta
- Bianco
- Jasmine
- Champagne
- Sabbia
- Tartufo
- Caffè

Codice **Euro**

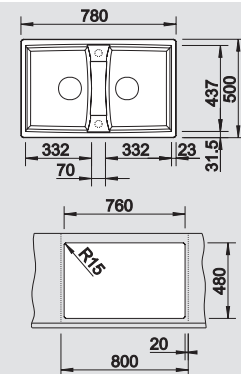
- 1514700 540,00
- 1518863 540,00
- 1514693 540,00
- 1515243 540,00
- 1514694 540,00
- 1514695 540,00
- 1514696 540,00
- 1514697 540,00
- 1517340 540,00
- 1515063 540,00

Dimensioni intaglio: 760x480 mm - R 15 mm

Profondità vasche: 205 mm

Fornitura: vasche con piletta da 3½", sifone e tappo a cestello

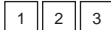
80 cm base
sottolavello



BLANCOLEXA 8 S
SILGRANIT® PuraDur® II



Accessori idonei



Incasso **Dettagli**
Colore / Finitura



Sopratop

- Antracite
- Grigio Roccia
- Alumetallic
- Grigio Seta
- Bianco
- Jasmine
- Champagne
- Sabbia
- Tartufo
- Caffè

Codice **Euro**

- 1514716 580,00
- 1518865 580,00
- 1514709 580,00
- 1515245 580,00
- 1514710 580,00
- 1514711 580,00
- 1514712 580,00
- 1514713 580,00
- 1517342 580,00
- 1515065 580,00

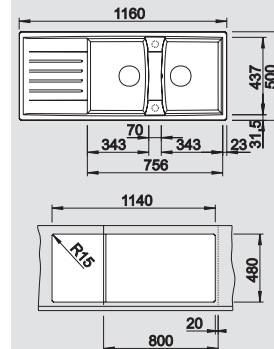
Dimensioni intaglio: 1140x480 mm - R 15 mm

Profondità vasche: 205 mm

Fornitura: vasche con piletta da 3½", sifone e tappo a cestello

Modello reversibile

80 cm base
sottolavello



I lavelli contrassegnati con il simbolo non possono essere montati a "inizio/fine composizione" nella base sottolavello indicata; possono essere invece facilmente inseriti in una base di misura superiore.

N.B.: Per il montaggio su **piani di marmo**, ordinare l'apposito kit (a pag. 276-277)

Copertura scarico
CapFlow



Cod. 1517666
€ 25,00

Tagliere
in legno massello



1

Cod. 1218313
€ 95,00

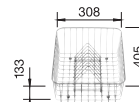
Tagliere bianco
in materiale sintetico



2

Cod. 1217611
€ 105,00

Cestello inox
con griglia per piatti



3

Cod. 1507829
€ 165,00

Reclami tardivi non saranno accettati

BLANCO

Caratteristiche dei lavelli BLANCOAXIA II SILGRANIT® PuraDur® II



Hygiene + Plus



BLANCOAXIA II

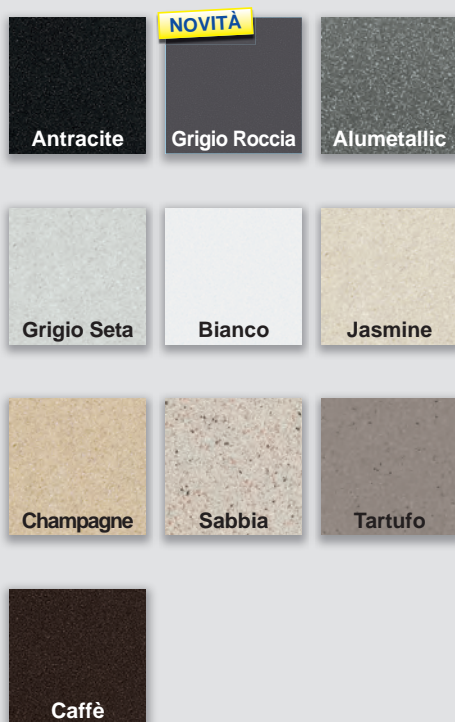
Una performance di classe



I lavelli della famiglia BLANCOAXIA II rendono scorrevole il flusso di lavoro nel lavello; gli accessori opzionali, come il tagliere in cristallo temperato, scorrono lungo la lunghezza del lavello, consentendo di lavorare direttamente nei piatti e nelle pentole.

SILGRANIT® PuraDur® II è certificato LGA per l' idoneità al contatto coi cibi, rendendo pienamente funzionali e sicuri i lavelli realizzati con questo materiale.

I lavelli BLANCOAXIA II sono **disponibili nei colori:**



LAVELLI SILGRANIT®

BLANCOAXIA II 45 S
SILGRANIT® PuraDur® II

Incasso **Dettagli**
Colore / Finitura

Codice **Euro**


 **45** cm base
sottolavello



Antracite
Grigio Roccia
Alumetallic
Grigio Seta
Bianco
Jasmine
Champagne
Sabbia
Tartufo
Caffè

1516775 560,00
1518824 560,00
1516776 560,00
1516778 560,00
1516779 560,00
1516779 560,00
1516780 560,00
1516781 560,00
1516782 560,00
1517285 560,00
1516784 560,00

Accessorio incluso:
Tagliere in cristallo temperato



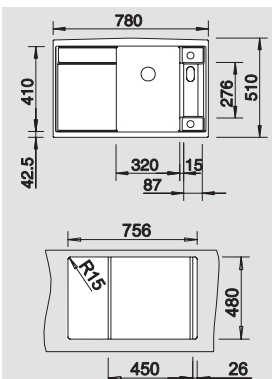
Cod. 1225124

Dimensioni intaglio: 756x480 mm - R 15

Profondità vasche: 200/12,5 mm

Fornitura: vasca con piletta da 3½", tappo a cestello e saltarello;
vaschetta supplementare con funzione di troppopieno,
tagliere in cristallo temperato e sifone

Disponibile solo con vasca a destra



BLANCOAXIA II 6 S
SILGRANIT® PuraDur® II

Incasso **Dettagli**
Colore / Finitura

Codice **Codice** **Euro**
Vasca DX **Vasca SX**


 **60** cm base
sottolavello



Antracite
Grigio Roccia
Alumetallic
Grigio Seta
Bianco
Jasmine
Champagne
Sabbia
Tartufo
Caffè

1516838 1516850 580,00
1518830 1518831 580,00
1516839 1516851 580,00
1516841 1516858 580,00
1516843 1516859 580,00
1516844 1516860 580,00
1516845 1516861 580,00
1516846 1516862 580,00
1517291 1517292 580,00
1516848 1516864 580,00

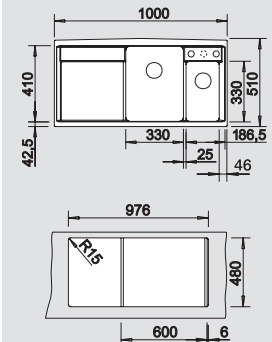
Accessori idonei



Dimensioni intaglio: 976x480 mm - R 15

Profondità vasche: 200/140 mm

Fornitura: vasche con piletta da 3½", tappo a cestello, saltarello
(solo per la vasca principale) e sifone



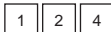
COORDINATI CONSIGLIATI:

Miscelatore BLANCOMERKUR-S	Miscelatore BLANCOPYLOS-S	Dispenser di sapone BLANCOTORRE	Dissipatore InSinkErator Mod. Evolution 100	BLANCOBOTTON Pro 45/2 automatica	BLANCOFLEXON 90/6
					
Cod. 1513716 € 840,00	Cod. 1512968 € 710,00	Cod. 1512593 € 130,00	Cod. 1971100 € 990,00	Cod. 1517468 € 180,00	Cod. 1516601 € 200,00

BLANCOAXIA II 8
SILGRANIT® PuraDur® II



Accessori idonei



Incasso **Dettagli**
Colore / Finitura



Sopratop

- Antracite
- Grigio Roccia
- Alumetallic
- Grigio Seta
- Bianco
- Jasmine
- Champagne
- Sabbia
- Tartufo
- Caffè

Codice **Euro**

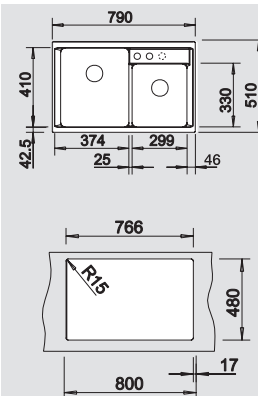
- 1516882 575,00
- 1518835 575,00
- 1516883 575,00
- 1516885 575,00
- 1516886 575,00
- 1516887 575,00
- 1516888 575,00
- 1516889 575,00
- 1517296 575,00
- 1516891 575,00

Dimensioni intaglio: 766x480 mm - R 15

Profondità vasche: 200 mm

Fornitura: vasche con piletta da 3½", tappo a cestello, saltarello e sifone

80 cm base
sottolavello



BLANCOAXIA II 8 S
SILGRANIT® PuraDur® II



Accessori idonei



Incasso **Dettagli**
Colore / Finitura



Sopratop

- Antracite
- Grigio Roccia
- Alumetallic
- Grigio Seta
- Bianco
- Jasmine
- Champagne
- Sabbia
- Tartufo
- Caffè

Codice **Euro**

- 1516892 595,00
- 1518837 595,00
- 1516893 595,00
- 1516895 595,00
- 1516896 595,00
- 1516897 595,00
- 1516898 595,00
- 1516899 595,00
- 1517298 595,00
- 1516901 595,00

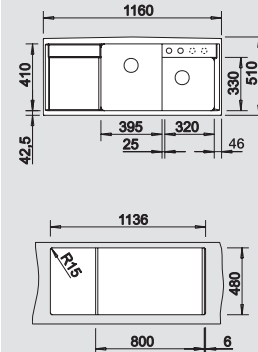
Dimensioni intaglio: 1136x480 mm - R 15

Profondità vasche: 200 mm

Fornitura: vasche con piletta da 3½", tappo a cestello, saltarello e sifone

Disponibile solo con vasche a destra

80 cm base
sottolavello



I lavelli contrassegnati con il simbolo non possono essere montati a "inizio/fine composizione" nella base sottolavello indicata; possono essere invece facilmente inseriti in una base di misura superiore.


N.B.: Per il montaggio su **piani di marmo**, ordinare l'apposito kit (a pag. 276-277)

Copertura scarico
CapFlow



Cod. 1517666
€ 25,00

Tagliere
in cristallo temperato



1

Cod. 1225124
€ 160,00


Vaschetta forata
in acciaio inox



2

Cod. 1225046
€ 140,00

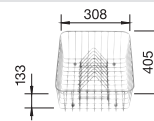
Teglia in acciaio inox
BLANCOARRIER



3

Cod. 1223166
€ 165,00

Cestello inox
con griglia per piatti



4

Cod. 1507829
€ 165,00

Reclami tardivi non saranno accettati

BLANCO

Caratteristiche dei lavelli BLANCODALAGO SILGRANIT® PuraDur® II



BLANCODALAGO

Linee essenziali, massima capacità



I lavelli BLANCODALAGO si distinguono per le loro vasche ampie e capienti, con troppopieno integrato. BLANCODALAGO è una famiglia di lavelli che si caratterizza per il suo design attuale, dalle linee moderne; tutti sono dotati di un'ampia fascia multifunzione, sulla quale poter installare il dispenser di sapone, l'interruttore pneumatico del dissipatore di rifiuti, o altri elementi funzionali.

I lavelli BLANCODALAGO sono **disponibili nei colori:**



I lavelli BLANCODALAGO sono caratterizzati dalle loro linee moderne e dal design attuale, che si integrano perfettamente nell'ambiente cucina.



Gli utili accessori disponibili a richiesta, rendono ancora più pratici e funzionali i lavelli BLANCODALAGO, e la fascia multifunzione a fianco del miscelatore permette l'installazione di elementi funzionali come il dispenser di sapone.



CombiColours

Mai prima d'ora è stato così facile scegliere il giusto colore con BLANCO SILGRANIT®. **Trovate la migliore combinazione di colori sul sito:**
www.blancoitaly.com

LAVELLI SILGRANIT®

BLANCODALAGO 45
SILGRANIT® PuraDur® II

Incasso **Dettagli**
Colore / Finitura

Codice **Euro**

 **45** cm base
sottolavello



- Antracite
- Grigio Roccia
- Alumetallic
- Grigio Seta
- Bianco
- Jasmine
- Champagne
- Sabbia
- Tartufo
- Caffè

- 1517156 600,00
- 1518846 600,00
- 1517157 600,00
- 1517159 600,00
- 1517160 600,00
- 1517161 600,00
- 1516162 600,00
- 1517163 600,00
- 1517317 600,00
- 1517165 600,00

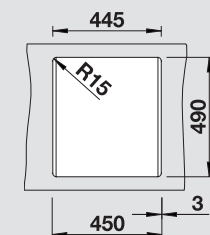
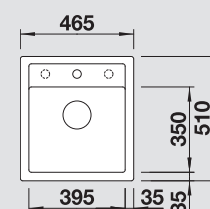
Accessori idonei



Dimensioni intaglio: 445x490 mm - R 15

Profondità vasca: 205 mm

Fornitura: vasca con piletta da 3½", sifone e tappo a cestello



BLANCODALAGO 5
SILGRANIT® PuraDur® II

NOVITÀ

Incasso **Dettagli**
Colore / Finitura

Codice **Euro**

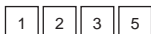
 **50** cm base
sottolavello



- Antracite
- Grigio Roccia
- Alumetallic
- Grigio Seta
- Bianco
- Jasmine
- Champagne
- Sabbia
- Tartufo
- Caffè

- 1518521 625,00
- 1518848 625,00
- 1518522 625,00
- 1518523 625,00
- 1518524 625,00
- 1518525 625,00
- 1518526 625,00
- 1518527 625,00
- 1518528 625,00
- 1518529 625,00

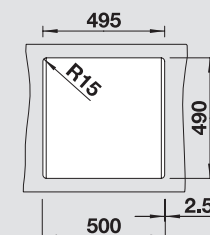
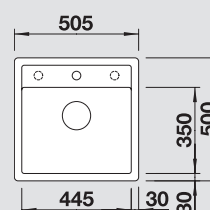
Accessori idonei



Dimensioni intaglio: 495x490 mm - R 15

Profondità vasca: 205 mm

Fornitura: vasca con piletta da 3½", sifone e tappo a cestello



COORDINATI CONSIGLIATI:

Miscelatore
BLANCOELIPSO-S II



Cod. 1517623
€ 675,00

Miscelatore
BLANCOLINUS-S



Cod. 1512402
€ 470,00

Dissipatore InSinkEerator
Modello 65



Cod. 1971065
€ 630,00

BLANCOBOTTON Pro
45/2 automatica




Cod. 1517468
€ 180,00

BLANCODALAGO 6
SILGRANIT® PuraDur® II



Accessori idonei



Incasso **Dettagli**
Colore / Finitura



- Antracite
- Grigio Roccia
- Alumetallic
- Grigio Seta
- Bianco
- Jasmine
- Champagne
- Sabbia
- Tartufo
- Caffè

Codice **Euro**

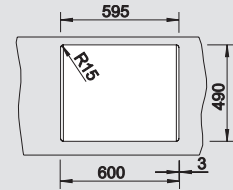
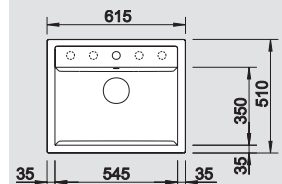
- 1514197 650,00
- 1518850 650,00
- 1514198 650,00
- 1515248 650,00
- 1514199 650,00
- 1514592 650,00
- 1514194 650,00
- 1514195 650,00
- 1517320 650,00
- 1515066 650,00

Dimensioni intaglio: 595x490 mm - R 15


Profondità vasca: 205 mm

Fornitura: vasca con piletta da 3½", tappo a cestello, saltarello e sifone

60 cm base
sottolavello



BLANCODALAGO 8
SILGRANIT® PuraDur® II



Accessori idonei



Incasso **Dettagli**
Colore / Finitura



- Antracite
- Grigio Roccia
- Alumetallic
- Grigio Seta
- Bianco
- Jasmine
- Champagne
- Sabbia
- Tartufo
- Caffè

Codice **Euro**

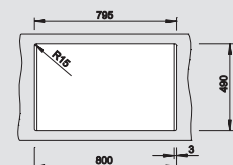
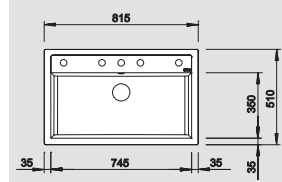
- 1516629 710,00
- 1518852 710,00
- 1516630 710,00
- 1516632 710,00
- 1516633 710,00
- 1516634 710,00
- 1516635 710,00
- 1516636 710,00
- 1517323 710,00
- 1516638 710,00

Dimensioni intaglio: 795x490 mm - R 15

Profondità vasca: 205 mm

Fornitura: vasca con piletta da 3½", tappo a cestello, saltarello e sifone

80 cm base
sottolavello



I lavelli contrassegnati con il simbolo non possono essere montati a "inizio/fine composizione" nella base sottolavello indicata; possono essere invece facilmente inseriti in una base di misura superiore.

N.B.: Per il montaggio su **piani di marmo**, ordinare l'apposito kit (a pag. 276-277)

Copertura scarico
CapFlow



Cod. 1517666
€ 25,00

Tagliere
in legno massello



1

Cod. 1225362
€ 110,00

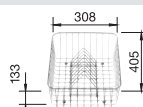
Tagliere bianco
in materiale sintetico



2

Cod. 1210521
€ 120,00

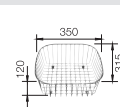
Cestello inox
con griglia per piatti



3

Cod. 1507829
€ 165,00

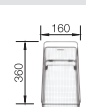
Cestello
in acciaio inox



4

Cod. 1514238
€ 95,00

Cestello inox
multifunzione



5

Cod. 1223297
€ 150,00

Reclami tardivi non saranno accettati

BLANCO

Caratteristiche dei lavelli BLANCO SILGRANIT® Famiglia COMFORT



BLANCO SILGRANIT® FAMIGLIA COMFORT

Il miglior materiale, il miglior design



I lavelli BLANCO in SILGRANIT® PuraDur® II della famiglia COMFORT sono il supporto più valido alla Vostra voglia di cucinare, trasformandosi in veri e propri **centri di lavoro multifunzionali**.

Questi lavelli contano su un'ampia gamma di accessori, pratici e funzionali, al servizio delle Vostre esigenze di spazio e di tempo, come i taglieri in cristallo temperato, materiale sintetico o legno massello, scorrevoli su tutta la superficie del lavello, e le vaschette forate in acciaio inox, posizionabili sia su una vasca sia sull'altra.

Qualità, igiene e idoneità al contatto con i cibi sono **testate e certificate da LGA**, un organo indipendente che risponde alle severe norme tedesche.

N.B.: Per il montaggio su **piani di marmo**, ordinare l'apposito kit (a pag. 276-277)



Gli innumerevoli accessori rendono più pratici i lavelli della famiglia COMFORT; più **praticità** significa meno tempo impiegato nella preparazione dei pasti e maggiore tempo a disposizione per se stessi.



Le vasche ampie, profonde ed ergonomiche agevolano il lavaggio di qualsiasi pentola o stoviglia, anche le più ingombranti.



Lavelli che si trasformano in veri e propri centri di lavoro multifunzionali, grazie all'ampia gamma di accessori opzionali disponibili.

BLANCOELON XL 6 S

Grande soluzione in un piccolo spazio.

NOVITÀ



La griglia multifunzione in acciaio inox dall'esclusivo design ondulato dona continuità al gocciolatoio, e può essere usata anche come sottopentola.

BLANCOELON XL 6 S è un lavello capiente in una misura compatta: ampia vasca, griglia multifunzione perfettamente abbinabile al gocciolatoio, tutto in uno spazio ridotto e confortevole.

La griglia si combina perfettamente col lavello poiché il suo design ondulato richiama quello del gocciolatoio. Inclusa nella fornitura, può essere utilizzata anche a tavola come sottopentola decorativo.



BLANCOELON XL 6 S

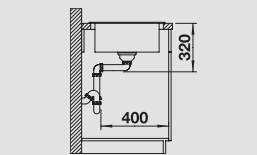
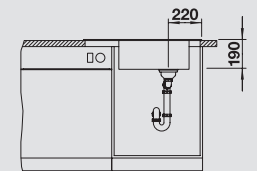
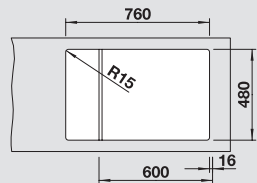
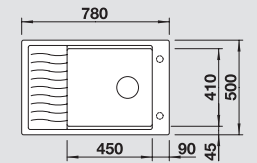
SILGRANIT® PuraDur® II

Grande soluzione per un piccolo spazio

- Lavello singolo compatto, adatto anche per cucine di piccole dimensioni
- Vasca ampia, pratica e confortevole
- Design moderno e innovativo: il gocciolatoio ondulato del lavello si abbina alla perfezione alla griglia multifunzione in acciaio inox (in dotazione)
- Ideale anche per l'installazione finestra, grazie al foro miscelatore posto a lato
- Modello reversibile

BLANCOELON XL 6 S SILGRANIT® PuraDur® II	Incasso	Dettagli Colore / Finitura	Codice	Euro
	 Sopratop	Antracite	1518735	580,00
		Grigio Roccia	1518736	580,00
		Alumetallic	1518737	580,00
		Grigio Seta	1518738	580,00
		Bianco	1518739	580,00
		Jasmine	1518740	580,00
		Champagne	1518741	580,00
		Sabbia	1518742	580,00
		Tartufo	1518743	580,00
		Caffè	1518744	580,00

60 cm base
sottolavello



Profondità vasca: 205 mm

DISSIPATORE CONSIGLIATO:



InSinkErator Mod. 55
Cod. 1971055
€ 380,00

Dimensioni intaglio: 760x480 mm - R 15

Fornitura: vasca con piletta da 3½", tappo a cestello, saltarello, griglia multifunzione in acciaio inox e sifone

Griglia multifunzione in acciaio inox	Tagliere in legno massello	Tagliere bianco in materiale sintetico	Vaschetta forata in acciaio inox	Cestello inox multifunzione
COMPRESA	Cod. 1218313 € 95,00	Cod. 1217611 € 105,00	Cod. 1227689 € 105,00	Cod. 1223297 € 150,00

MISCELATORE CONSIGLIATO:



BLANCOALTA-S Compact
Cod. 1515122
€ 585,00

Verificare l'integrità della merce alla consegna

BLANCO



BLANCOMODEX-M 60

SILGRANIT® PuraDur® II



reddot design award
winner 2012

Il modulo. Moderno ed esclusivo.

- Altissimi standard di design ed estetica
- Ampio bordo perimetrale
- Vasca ampia e profonda con troppopieno rettangolare
- Esclusivo tagliere in legno multistrato
- Gocciolatoio ampio e funzionale
- CapFlow incluso nella fornitura
- Quattro preforature disponibili ove poter inserire pratici e funzionali accessori (dispenser di sapone, interruttore del dissipatore, etc.)



BLANCOMODEX-M 60 SILGRANIT® PuraDur® II	Dettagli Colore / Finitura	Codice	Euro	60 cm base sottolavello
	Antracite	1518329	2.100,00	<p>Profondità vasca: 200 mm</p> <p>Installazione modulo</p> <p>Le dimensioni di intaglio per l'inserimento sul piano di lavoro sono scaricabili dal sito www.blanco-germany.com</p> <p>○ = Preforature</p>
	Grigio Roccia	1518891	2.100,00	
	Alumetallic	1518330	2.100,00	
	Grigio Seta	1518372	2.100,00	
	Bianco	1518331	2.100,00	
	Jasmine	1518332	2.100,00	
	Champagne	1518333	2.100,00	
	Sabbia	1518373	2.100,00	
	Tartufo	1518334	2.100,00	
	Caffè	1518335	2.100,00	

Disponibile solo con vasca a destra

Fornitura: vasca con piletta da 3½", tappo a cestello, saltarello, tagliere, CapFlow e sifone

Tagliere in legno multistrato	Copertura scarico CapFlow	Vaschetta forata in acciaio inox	Cestello inox multifunzione	MISCELATORE CONSIGLIATO:
COMPRESO	COMPRESO	Cod. 1227689 € 105,00	Cod. 1223297 € 150,00	BLANCOLINEE Acciaio Massiccio Satinato Lucido Cod. 1517595 € 910,00

BLANCOALAROS 6 S

SILGRANIT® PuraDur® II



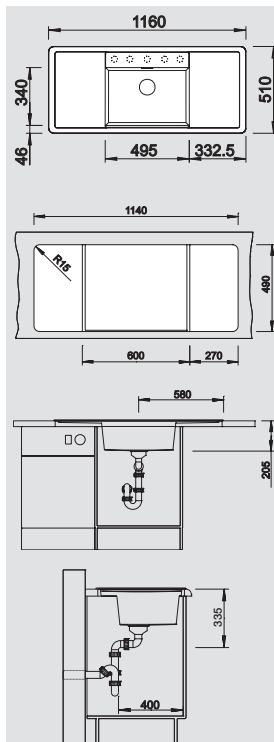
La funzionalità e l'armonia delle forme simmetriche

- I due gocciolatoi laterali alla vasca aumentano lo spazio disponibile intorno al lavello
- I due eleganti taglieri in cristallo temperato nero o bianco, compresi nella fornitura, possono coprire completamente la vasca (in abbinamento al miscelatore BLANCOELOSCOPE II-F)
- Ampia fascia multifunzione a fianco del miscelatore
- Il design rigoroso, il nuovo troppopieno e la vasca con raggio interno stretto, rendono questo lavello adatto alle più moderne soluzioni di architettura d'interni



BLANCOALAROS 6 S SILGRANIT® PuraDur® II	Incasso	Dettagli Colore / Finitura	Codice	Euro
	 Sopratop	Antracite		
		Accessori Neri 1516556 990,00 Accessori Bianchi 1516719 990,00		
		Grigio Roccia		
		Accessori Neri 1518820 990,00 Accessori Bianchi 1518821 990,00		
		Alumetallic		
		Accessori Neri 1516557 990,00 Accessori Bianchi 1516720 990,00		
		Grigio Seta		
		Accessori Neri 1516559 990,00 Accessori Bianchi 1516722 990,00		
		Bianco		
		Accessori Neri 1516560 990,00 Accessori Bianchi 1516723 990,00		
		Jasmine		
		Accessori Neri 1516561 990,00 Accessori Bianchi 1516724 990,00		
		Champagne		
		Accessori Neri 1516562 990,00 Accessori Bianchi 1516725 990,00		
		Sabbia		
		Accessori Neri 1516563 990,00 Accessori Bianchi 1516726 990,00		
		Tartufo		
		Accessori Neri 1517283 990,00 Accessori Bianchi 1517284 990,00		
		Caffè		
		Accessori Neri 1516565 990,00 Accessori Bianchi 1516728 990,00		

60 cm base
sottolavello



Profondità vasca: 205 mm

= Preforature

DISSIPATORE CONSIGLIATO:



InSinkErator EVOLUTION® 200

Cod. 1971200
€ 1.250,00

MISCELATORE CONSIGLIATO:



BLANCOELOSCOPE-F II

Cod. 1516672
€ 910,00

Dimensioni intaglio: 1140x490 mm - R 15

Fornitura: vasca con piletta da 3½", tappo a cestello, saltarello, 2 taglieri in cristallo temperato bianco o nero e sifone

Griglia strutturata inox BLANCOALAROS	Taglieri in cristallo temperato nero	Taglieri in cristallo temperato bianco	BLANCOBOTTON Pro 45/2 automatica
Cod. 1225353 € 190,00	2 PZ. COMPRESI	2 PZ. COMPRESI	Cod. 1517468 € 180,00

Reclami tardivi non saranno accettati

BLANCO



BLANCOMEVIT XL 6 S

SILGRANIT® PuraDur® II

Più libertà per la preparazione e la progettazione

- Lavello per base sottolavello da 60 cm con ridotte dimensioni di installazione
- Più facile la progettazione, senza rischi di installazione e semplice da pulire
- Grande vasca XL, ampia e capiente, completo di fascia multifunzione a fianco del miscelatore
- Ideale anche per l'installazione sottofinestra

BLANCOMEVIT XL 6 S SILGRANIT® PuraDur® II	Incasso	Dettagli Colore / Finitura	Codice	Euro	60 cm base sottolavello
	 Sopratop	Antracite	1518363	610,00	<p>Profondità vasca: 190 mm</p> <p>○ = Preforature</p>
		Grigio Roccia	1518890	610,00	
	Alumetallic	1518364	610,00		
	Grigio Seta	1518365	610,00		
	Bianco	1518366	610,00		
	Jasmine	1518367	610,00		
	Champagne	1518368	610,00		
	Sabbia	1518369	610,00		
	Tartufo	1518370	610,00		
	Caffè	1518371	610,00		

Dimensioni intaglio: 980x460 mm - R 15

Fornitura: vasca con piletta da 3½", tappo a cestello, saltarello e sifone

DISSIPATORE CONSIGLIATO:



InSinkEratore EVOLUTION® 100
Cod. 1971100
€ 990,00

MISCELATORE CONSIGLIATO:



BLANCOALTA-S Compact
Cod. 1515326
€ 715,00

Vaschetta forata in acciaio inox	Cestello inox multifunzione	Tagliere in legno multistrato	Tagliere in cristallo temperato satinato silver
Cod. 1227689 € 105,00	Cod. 1223297 € 150,00	Cod. 1229125 € 250,00	Cod. 1227697 € 140,00



BLANCOPLEON 9

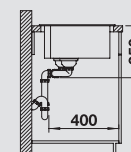
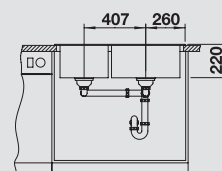
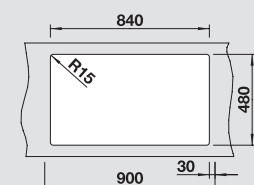
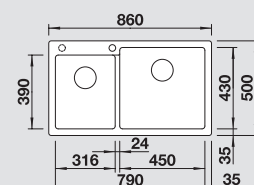
SILGRANIT® PuraDur® II

Pura eleganza - massima capienza

- Due vasche estremamente ampie e profonde
- Esclusivo ed elegante troppopieno rettangolare
- Design lineare per il massimo della funzionalità
- Nuovo ed esclusivo design del troppopieno

BLANCOPLEON 9 SILGRANIT® PuraDur® II	Incasso	Dettagli Colore / Finitura	Codice	Euro
	 Sopratop	Antracite	1518345	690,00
		Grigio Roccia	1518909	690,00
		Alumetallic	1518346	690,00
		Grigio Seta	1518347	690,00
		Bianco	1518348	690,00
		Jasmine	1518349	690,00
		Champagne	1518350	690,00
		Sabbia	1518352	690,00
		Tartufo	1518351	690,00
		Caffè	1518353	690,00

90 cm base
sottolavello



Profondità vasche: 220 mm

○ = Preforature

DISSIPATORE CONSIGLIATO:



InSinkErator Mod. 55
Cod. 1971055
€ 380,00

Dimensioni intaglio: 840x480 mm - R 15

Fornitura: vasche con piletta da 3½", tappo a cestello e sifone

Tagliere in legno massello	Tagliere in materiale sintetico bianco	Cestello in acciaio inox	Cestello inox con griglia per piatti	Cestello inox multifunzione
Cod. 1218313 € 95,00	Cod. 1217611 € 105,00	Cod. 1514238 € 95,00	Cod. 1507829 € 165,00	Cod. 1223297 € 150,00

Reclami tardivi non saranno accettati

BLANCO



BLANCOZENAR 45 S

SILGRANIT® PuraDur® II

Estetica senza tempo per una funzionalità moderna

- Ampia e profonda vasca utilizzabile anche per le stoviglie più ingombranti
- Ampia fascia multifunzione a fianco del miscelatore
- Linee adatte alle cucine più moderne e sofisticate
- Nuovo design del troppopieno, elegante e funzionale
- Esclusivo tagliere nero in cristallo temperato (accessorio a richiesta) scorrevole su tutta la superficie del lavello

BLANCOZENAR 45 S SILGRANIT® PuraDur® II	Incasso	Dettagli Colore / Finitura	Codice Vasca destra	Codice NOVITÀ Vasca sinistra	Euro	45 cm base sottolavello
	 Sopratop	Antracite	1516670	1518468	790,00	<p>Profondità vasca: 190 mm</p> <p>○ = Preforature</p>
		Grigio Roccia	1518923	1518925	790,00	
		Alumetallic	1516661	1518469	790,00	
		Grigio Seta	1516668	1518470	790,00	
		Bianco	1516662	1518471	790,00	
		Jasmine	1516663	1518472	790,00	
		Champagne	1516664	1518473	790,00	
		Sabbia	1516665	1518474	790,00	
		Tartufo	1517404	1518476	790,00	
		Caffè	1516667	1518475	790,00	

Dimensioni intaglio: 840x490 mm - R 15

Fornitura: vasca con piletta da 3½", tappo a cestello, saltarello e sifone

DISSIPATORE CONSIGLIATO:



InSinkErator EVOLUTION® 100
Cod. 1971100
€ 990,00

MISCELATORE CONSIGLIATO:



BLANCOLINUS-S
Cod. 1516692
€ 590,00

Copertura scarico CapFlow	Tagliere in legno multistrato	Tagliere in cristallo temperato nero	Vaschetta forata in acciaio inox
Cod. 1517666 € 25,00	Cod. 1229421 € 275,00	Cod. 1224629 € 315,00	Cod. 1223077 € 195,00













BLANCOZENAR XL 6 S

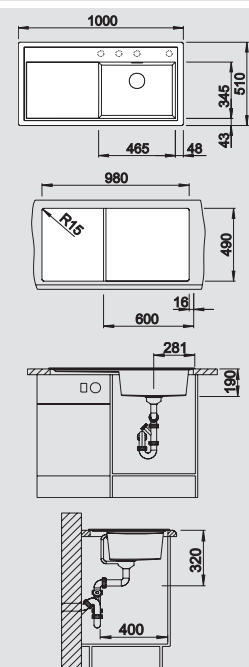
SILGRANIT® PuraDur® II

Estetica senza tempo per una funzionalità moderna


- Ampia e profonda vasca utilizzabile anche per le stoviglie più ingombranti
- Ampia fascia multifunzione a fianco del miscelatore
- Linee adatte alle cucine più moderne e sofisticate
- Nuovo design del troppopieno, elegante e funzionale
- Esclusivo tagliere nero in cristallo temperato (accessorio a richiesta) scorrevole su tutta la superficie del lavello

BLANCOZENAR XL 6 S SILGRANIT® PuraDur® II	Incasso	Dettagli Colore / Finitura	Codice Vasca destra	Codice Vasca sinistra	Euro
	Sopratop	Antracite	1516026	1516961	880,00
		Grigio Roccia	1518927	1518929	880,00
		Alumetallic	1516017	1516952	880,00
		Grigio Seta	1516024	1516959	880,00
		Bianco	1516018	1516953	880,00
		Jasmine	1516019	1516954	880,00
		Champagne	1516020	1516955	880,00
		Sabbia	1516021	1516956	880,00
		Tartufo	1517406	1517408	880,00
		Caffè	1516023	1516958	880,00

 **60** cm base
sottolavello



Profondità vasca: 190 mm

 = Preforature

DISSIPATORE CONSIGLIATO:



InSinkErator EVOLUTION® 100

Cod. 1971100
€ 990,00

MISCELATORE CONSIGLIATO:




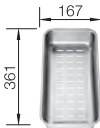


BLANCOLINUS-S

Cod. 1512402
€ 470,00

Dimensioni intaglio: 980x490 mm - R 15

Fornitura: vasca con piletta da 3½", tappo a cestello e saltarello, saltarello e sifone

Copertura scarico CapFlow	Tagliere in legno multistrato	Tagliere in cristallo temperato nero	Vaschetta forata in acciaio inox
			
Cod. 1517666 € 25,00	Cod. 1229411 € 280,00	Cod. 1223078 € 340,00	Cod. 1223077 € 195,00

Reclami tardivi non saranno accettati

BLANCO




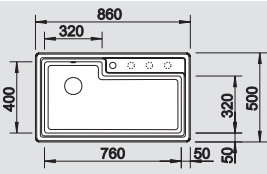


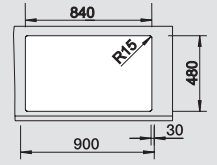


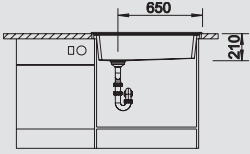


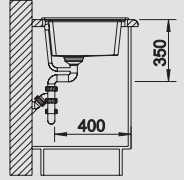







BLANCOPLENTA

SILGRANIT® PuraDur® II


Capacità e funzionalità in formato XXL

- Lavello estremamente pratico dal design essenziale
- Vasca ampia adatta a qualsiasi tipo di stoviglie
- Disponibile con vari accessori a richiesta in grado di trasformarlo in un centro di lavoro multifunzione e di aumentare lo spazio disponibile sul piano di lavoro
- Fascia multifunzione a fianco del miscelatore utilizzabile per dispenser di sapone, interruttore del dissipatore, etc.

BLANCOPLENTA SILGRANIT® PuraDur® II	Incasso	Dettagli Colore / Finitura	Codice	Euro	 90 cm base sottolavello
	 Sopratop	Antracite	1514190	530,00	
		Grigio Roccia	1518906	530,00	
		Alumetallic	1514191	530,00	
		Grigio Seta	1515249	530,00	
		Bianco	1514192	530,00	
		Jasmine	1514232	530,00	
		Champagne	1514187	530,00	
		Sabbia	1514188	530,00	
		Avana NOVITÀ	1519543	530,00	Profondità vasca: 210 mm ○ = Preforature
		Tartufo	1517383	530,00	DISSIPATORE CONSIGLIATO:  InSinkEerator Modello 55 Cod. 1971055 € 380,00
		Caffè	1515067	530,00	

Dimensioni intaglio: 840x480 mm - R 15

Fornitura: vasca con pileta da 3½", tappo a cestello e sifone

Griglia per piatti in acciaio inox	Tagliere in legno massello	Vaschetta forata in acciaio inox	Vaschetta inox supplementare	MISCELATORE CONSIGLIATO:
 Cod. 1220381 € 95,00	 Cod. 1219891 € 105,00	 Cod. 1219770 € 110,00	 Cod. 1219772 € 110,00	 BLANCOPLYLOS-S Cod. 1513982 € 710,00

BLANCOPLENTA

SILGRANIT® PuraDur® II

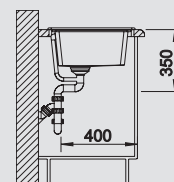
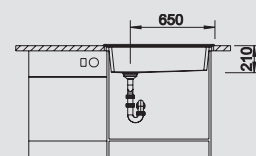
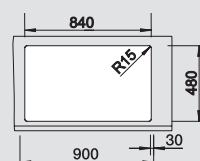
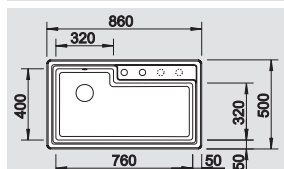
Capacità e funzionalità in formato XXL

- Lavello estremamente pratico dal design essenziale
- Vasca ampia adatta a qualsiasi tipo di stoviglie
- **Completo di numerosi accessori** in grado di trasformarlo in un centro di lavoro multifunzione e di aumentare lo spazio disponibile sul piano di lavoro
- Fascia multifunzione a fianco del miscelatore utilizzabile per dispenser di sapone, interruttore del dissipatore, etc.



BLANCOPLENTA SILGRANIT® PuraDur® II	Incasso	Dettagli Colore / Finitura	Codice	Euro
	 Sopratop	Antracite	1514780	795,00
		Grigio Roccia	1518904	795,00
		Alumetallic	1514781	795,00
		Grigio Seta	1515277	795,00
		Bianco	1514782	795,00
		Jasmine	1514784	795,00
		Champagne	1514777	795,00
		Sabbia	1514778	795,00
		Avana NOVITÀ	1519544	795,00
		Tartufo	1517384	795,00
		Caffè	1515278	795,00

90 cm base sottolavello



Profondità vasca: 210 mm

= Preforature

DISSIPATORE CONSIGLIATO:



InSinkErator Modello 55

Cod. 1971055
€ 380,00

MISCELATORE CONSIGLIATO:



BLANCOPYLOS-S

Cod. 1513982
€ 710,00

Dimensioni intaglio: 840x480 mm - R 15

Fornitura: vasca con piletta da 3½", sifone, tappo a cestello, saltarello e **accessori inclusi**

Griglia per piatti in acciaio inox	Tagliere in legno massello	Vaschetta forata in acciaio inox	Vaschetta inox supplementare
COMPRESO	COMPRESO	COMPRESO	COMPRESO

Reclami tardivi non saranno accettati

BLANCO






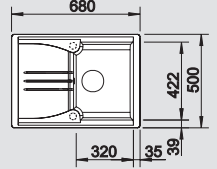
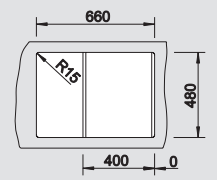
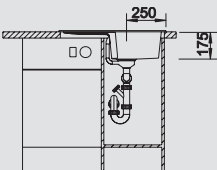
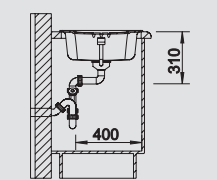










BLANCOENOS 40 S

SILGRANIT® PuraDur® II

Il primo lavello in Silgranit per sottolavello da 40 cm

- Adatto anche a un sottolavello da 45 cm se incassato a inizio composizione
- Design moderno e attuale
- Ampia vasca e pratico gocciolatoio
- Disponibile in 10 differenti colori adatti a qualsiasi ambiente

Modello reversibile

BLANCOENOS 40 S SILGRANIT® PuraDur® II	Incasso	Dettagli Colore / Finitura	Codice	Euro	 40 cm base sottolavello
	 Sopratop	Antracite	1513799	510,00	    <p>Profondità vasca: 175 mm</p> <p> = Preforature</p>
		Grigio Roccia	1518857	510,00	
		Alumetallic	1513800	510,00	
		Grigio Seta	1515262	510,00	
		Bianco	1513801	510,00	
		Jasmine	1514230	510,00	
		Champagne	1513796	510,00	
		Sabbia	1513797	510,00	
		Tartufo	1517329	510,00	
		Caffè	1515080	510,00	

Dimensioni intaglio: 660x480 mm - R 15

Fornitura: vasca con piletta da 3½", tappo a cestello e sifone

DISSIPATORE CONSIGLIATO:



InSinkEerator Modello 45
Cod. 1971045
€ 270,00

MISCELATORE CONSIGLIATO:



BLANCOACTIS
Cod. 1512895
€ 245,00

Copertura scarico CapFlow	Tagliere in legno massello	Tagliere bianco in materiale sintetico
		
Cod. 1517666 € 25,00	Cod. 1218313 € 95,00	Cod. 1217611 € 105,00

BLANCORONDO

SILGRANIT® PuraDur® II

Il lavello colorato per individualisti

- Vasca ampia
- Disponibili tagliere e cestello come accessori

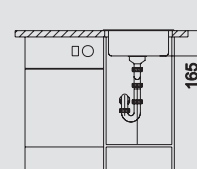
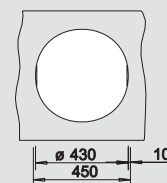
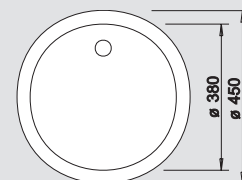


BLANCORONDO SILGRANIT® PuraDur® II	Incasso	Dettagli Colore / Finitura	Codice	Euro
	 Sopratop	Antracite	1511629	380,00
		Grigio Roccia	1518910	380,00
		Alumetallic	1511704	380,00
		Grigio Seta	1515210	380,00
		Bianco	1511621	380,00
		Jasmine	1511623	380,00
		Champagne	1513922	380,00
		Sabbia	1511624	380,00
		Tartufo	1517387	380,00
		Caffè	1515028	380,00

Dimensioni intaglio: 430 mm di diametro

Fornitura: vasca con piletta da 3½", tappo a cestello e sifone

45 cm base
sottolavello



Profondità vasca: 165 mm

DISSIPATORE CONSIGLIATO:



InSinkErator Modello 45

Cod. 1971045
€ 270,00

MISCELATORE CONSIGLIATO:



BLANCOPYLOS-S

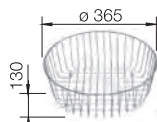
Cod. 1512968
€ 710,00

Copertura scarico
CapFlow



Cod. 1517666
€ 25,00

Cestello
in acciaio inox



Cod. 1220574
€ 80,00

BLANCOBOTTON Pro 45/2
manuale



Cod. 1517467
€ 150,00

Reclami tardivi non saranno accettati

BLANCO

BLANCOSUBLINE

Tutto il colore di un design funzionale



Hygiene + Plus



BLANCOSUBLINE SILGRANIT® PuraDur® II - incasso sottotop

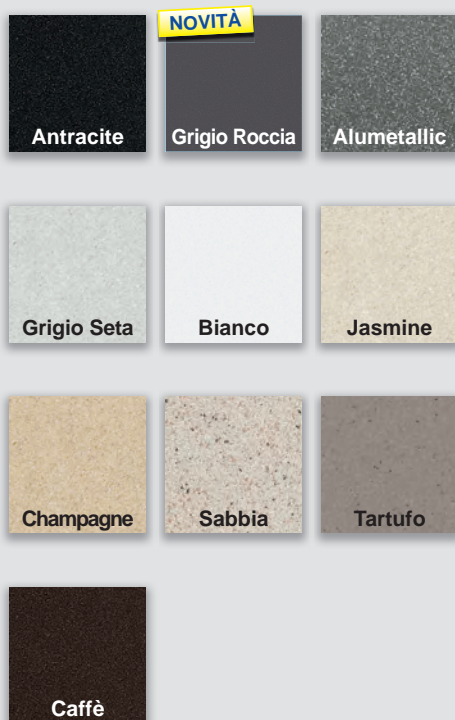


BLANCOSUBLINE è la famiglia di vasche in SILGRANIT® PuraDur® II per l'incasso sottotop.

Le vasche sono caratterizzate dal raggio interno da 10 mm, che offre maggiore funzionalità, semplicità di pulizia e di manutenzione.

Tutti i modelli sono disponibili nei colori SILGRANIT® PuraDur® II e completi di pratici accessori, e sono estremamente facili da montare, grazie ai fori già presenti sui lati delle vasche.

I lavelli BLANCOSUBLINE sono **disponibili nei colori:**



Esclusivo sistema di montaggio **Easymount**: i fori già presenti sui bordi delle vasche agevolano le operazioni di installazione.



Raggio interno da 10 mm per **maggior funzionalità, praticità,** e più semplicità per la pulizia e la manutenzione del lavello.



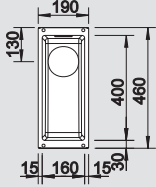


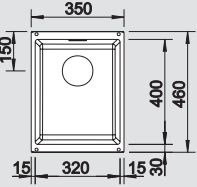



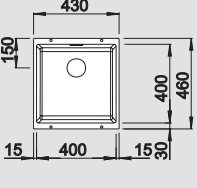



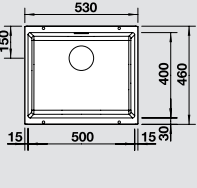



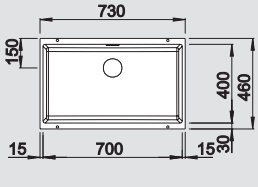



CombiColours

Mai prima d'ora è stato così facile scegliere il giusto colore con BLANCO SILGRANIT®. **Trovate la migliore combinazione di colori sul sito:**

www.blancoitaly.com

LAVELLI SILGRANIT®

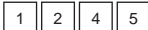
BLANCOSUBLINE 160-U SILGRANIT® PuraDur® II	Incasso	Dettagli Colore / Finitura	Codice	Euro	30 cm base sottolavello
	 Sottotop	Antracite Grigio Roccia Alumetallic Grigio Seta Bianco Jasmine Champagne Sabbia Tartufo Caffè	1513399 1518951 1513400 1515234 1513394 1513396 1513951 1513395 1517425 1515051	395,00 395,00 395,00 395,00 395,00 395,00 395,00 395,00 395,00 395,00	
Accessori idonei <input type="checkbox"/> 1 <input type="checkbox"/> 3	Dimensioni intaglio: 160x400 mm - R 10 Profondità vasca: 130 mm Fornitura: vasca con piletta da 3½", tappo a cestello, kit di montaggio e sifone				
BLANCOSUBLINE 320-U SILGRANIT® PuraDur® II	Incasso	Dettagli Colore / Finitura	Codice	Euro	40 cm base sottolavello
	 Sottotop	Antracite Grigio Roccia Alumetallic Grigio seta Bianco Jasmine Champagne Sabbia Tartufo Caffè	1513406 1518952 1513407 1515235 1513401 1513403 1513952 1513402 1517427 1515055	420,00 420,00 420,00 420,00 420,00 420,00 420,00 420,00 420,00 420,00	
 <i>Kit saltarello con comando in materiale sintetico cromato incluso</i>	Dimensioni intaglio: 320x400 mm - R 10 Profondità vasca: 190 mm Fornitura: vasca con piletta da 3½", tappo a cestello, saltarello con comando in materiale sintetico cromato, kit di montaggio e sifone				
Accessori idonei <input type="checkbox"/> 1 <input type="checkbox"/> 2 <input type="checkbox"/> 3 <input type="checkbox"/> 4 <input type="checkbox"/> 5					
BLANCOSUBLINE 400-U SILGRANIT® PuraDur® II	Incasso	Dettagli Colore / Finitura	Codice	Euro	50 cm base sottolavello
	 Sottotop	Antracite Grigio Roccia Alumetallic Grigio seta Bianco Jasmine Champagne Sabbia Tartufo Caffè	1515762 1518961 1515753 1515760 1515754 1515755 1515756 1515757 1517433 1515759	445,00 445,00 445,00 445,00 445,00 445,00 445,00 445,00 445,00 445,00	
 <i>Kit saltarello con comando in materiale sintetico cromato incluso</i>	Dimensioni intaglio: 400x400 mm - R 10 Profondità vasca: 190 mm Fornitura: vasca con piletta da 3½", tappo a cestello, saltarello con comando in materiale sintetico cromato, kit di montaggio e sifone				
Accessori idonei <input type="checkbox"/> 1 <input type="checkbox"/> 2 <input type="checkbox"/> 3 <input type="checkbox"/> 4 <input type="checkbox"/> 5					
BLANCOSUBLINE 500-U SILGRANIT® PuraDur® II	Incasso	Dettagli Colore / Finitura	Codice	Euro	60 cm base sottolavello
	 Sottotop	Antracite Grigio Roccia Alumetallic Grigio Seta Bianco Jasmine Champagne Sabbia Tartufo Caffè	1513413 1518965 1513414 1515236 1513408 1513410 1513953 1513409 1517434 1515056	470,00 470,00 470,00 470,00 470,00 470,00 470,00 470,00 470,00 470,00	
 <i>Kit saltarello con comando in materiale sintetico cromato incluso</i>	Dimensioni intaglio: 500x400 mm - R 10 Profondità vasca: 190 mm Fornitura: vasca con piletta da 3½", tappo a cestello, saltarello con comando in materiale sintetico cromato, kit di montaggio e sifone				
Accessori idonei <input type="checkbox"/> 1 <input type="checkbox"/> 2 <input type="checkbox"/> 3 <input type="checkbox"/> 4 <input type="checkbox"/> 5					
BLANCOSUBLINE 700-U SILGRANIT® PuraDur® II	Incasso	Dettagli Colore / Finitura	Codice	Euro	80 cm base sottolavello
	 Sottotop	Antracite Grigio Roccia Alumetallic Grigio Seta Bianco Jasmine Champagne Sabbia Tartufo Caffè	1515782 1518968 1515773 1515780 1515774 1515775 1515776 1515777 1517437 1515779	620,00 620,00 620,00 620,00 620,00 620,00 620,00 620,00 620,00 620,00	
 <i>Kit saltarello con comando in materiale sintetico cromato incluso</i>	Dimensioni intaglio: 700x400 mm - R 10 Profondità vasca: 190 mm Fornitura: vasca con piletta da 3½", tappo a cestello, saltarello con comando in materiale sintetico cromato, kit di montaggio e sifone				
Accessori idonei <input type="checkbox"/> 1 <input type="checkbox"/> 2 <input type="checkbox"/> 3 <input type="checkbox"/> 4 <input type="checkbox"/> 5					

BLANCOSUBLINE 700-U Level
SILGRANIT® PuraDur® II **NOVITÀ**



Kit saltarello con comando
in materiale sintetico
cromato incluso

Accessori idonei



Incasso **Dettagli**
Colore / Finitura



Sottotop

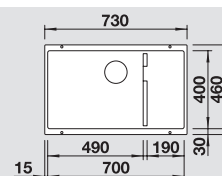
Antracite	1518390	710,00
Grigio Roccia	1518973	710,00
Alumetallic	1518391	710,00
Grigio seta	1518392	710,00
Bianco	1518393	710,00
Jasmine	1518394	710,00
Champagne	1518395	710,00
Sabbia	1518396	710,00
Tartufo	1518397	710,00
Caffè	1518398	710,00

Dimensioni intaglio: 700x400 mm - R 10
Profondità vasca: 200/140 mm

Fornitura: vasca con piletta da 3½", tappo a cestello, saltarello con comando in materiale sintetico cromato, kit di montaggio e sifone

Codice **Euro**

80 cm base
sottolavello

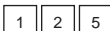


BLANCOSUBLINE 340/160-U
SILGRANIT® PuraDur® II



Kit saltarello con comando
in materiale sintetico
cromato incluso per vasca principale

Accessori idonei



Incasso **Dettagli**
Colore / Finitura



Sottotop

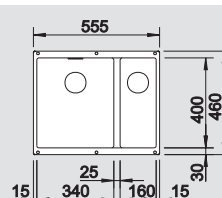
Antracite	1513795	550,00
Grigio Roccia	1518956	550,00
Alumetallic	1513789	550,00
Grigio seta	1515237	550,00
Bianco	1513790	550,00
Jasmine	1513791	550,00
Champagne	1513954	550,00
Sabbia	1513792	550,00
Tartufo	1517430	550,00
Caffè	1515057	550,00

Dimensioni intaglio: 525x400 mm - R 10
Profondità vasche: 190/130 mm

Fornitura: vasche con piletta da 3½", tappo a cestello, saltarello con comando in materiale sintetico cromato (per vasca principale), kit di montaggio e sifone

Codice **Euro**

60 cm base
sottolavello

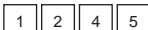


BLANCOSUBLINE 350/350-U
SILGRANIT® PuraDur® II



Kit saltarello con comando
in materiale sintetico
cromato incluso per una vasca

Accessori idonei



Incasso **Dettagli**
Colore / Finitura



Sottotop

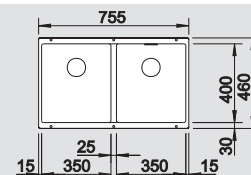
Antracite	1516295	660,00
Grigio Roccia	1518959	660,00
Alumetallic	1516286	660,00
Grigio seta	1516293	660,00
Bianco	1516287	660,00
Jasmine	1516288	660,00
Champagne	1516289	660,00
Sabbia	1516290	660,00
Tartufo	1517432	660,00
Caffè	1516292	660,00

Dimensioni intaglio: 725x400 mm - R 10
Profondità vasche: 200 mm

Fornitura: vasche con piletta da 3½", tappo a cestello, saltarello con comando in materiale sintetico cromato (per una vasca), kit di montaggio e sifone

Codice **Euro**

80 cm base
sottolavello



Copertura scarico
CapFlow



Cod. 1517666
€ 25,00

Vaschetta forata
in acciaio inox



1

Cod. 1227689
€ 105,00


Tagliere in cristallo
temperato satinato silver



2

Cod. 1227697
€ 140,00

Gocciolatoio
sintetico nero



3

Cod. 1226545
€ 60,00

Cestello inox
multifunzione



4

Cod. 1223297
€ 150,00

Tagliere in legno
multistrato **NOVITÀ**



5

Cod. 1229125
€ 250,00

Reclami tardivi non saranno accettati

BLANCO

BLANCOSUBLINE 500-IF SteelFrame: Elegante cornice in acciaio inox.

NOVITÀ



Il roccioso SILGRANIT® PuraDur® II e il classico senza tempo acciaio inox per la prima volta insieme per un risultato funzionale e coerente.



BLANCOSUBLINE 500-IF riunisce per la prima volta due materiali in un modo unico e innovativo, donando un'estetica impeccabile e una funzionalità senza limiti, rendendolo perfetto per l'installazione sopratop e filotop.

Una simbiosi piacevole per gli occhi, poiché si combina alla perfezione con l'ambiente cucina: dal piano cottura, al forno, per una composizione esteticamente impeccabile e tutta da vivere, con un accento speciale.



NOVITÀ

BLANCOSUBLINE 500-IF SteelFrame

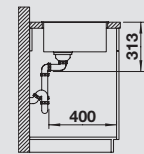
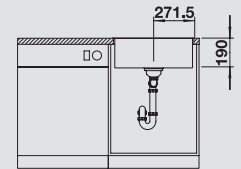
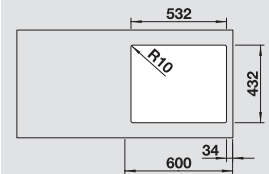
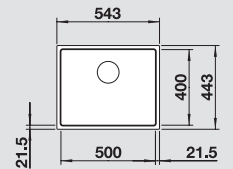
SILGRANIT® PuraDur® II e acciaio inox

Classico o moderno - lo stile è sempre attuale

- Innovativo: un mix unico di acciaio inox e SILGRANIT®
- Adatto all'incasso anche su pietra e vetro, sullo spessore standard
- Larghezza di 500 mm e raggio angolo morbido (R 10 mm)
- La vasca di ampie dimensioni facilita la preparazione dei cibi e il lavaggio delle stoviglie più ingombranti
- Perfetta combinazione con gli accessori opzionali

BLANCOSUBLINE 500-IF SILGRANIT® e acciaio inox	Incasso	Dettagli Colore / Finitura	Codice	Euro
	 Sopratop e filotop	Antracite	1519429	930,00
Dimensioni intaglio: 532x432 mm - R 10				
Fornitura: vasca con piletta da 3½", tappo a cestello, saltarello e sifone				

60 cm base
sottolavello







Profondità vasca: 190 mm

DISSIPATORE CONSIGLIATO:



InSinkErator EVOLUTION® 100
Cod. 1971100
€ 990,00



Copertura scarico CapFlow	Tagliere in legno multistrato	Vaschetta forata in acciaio inox	Gocciolatoio sintetico nero
			
Cod. 1517666 € 25,00	Cod. 1229125 € 250,00	Cod. 1227689 € 105,00	Cod. 1226545 € 60,00

MISCELATORE CONSIGLIATO:



BLANCOLINEE-S
Cod. 1518438
€ 840,00

Reclami tardivi non saranno accettati

BLANCO

LAVELLI SILGRANIT®

La migliore combinazione
fra natura e design.



CERAMICA PuraPlus® di BLANCO

Per incasso sopratop

La gamma di lavelli
BLANCO in ceramica

La ceramica PuraPlus® prodotta da BLANCO in un proprio stabilimento, è un materiale molto liscio, **piacevole al tatto e impermeabile**: l'acqua scorre con molta più facilità, senza quasi lasciare traccia.

La gamma include i modelli della famiglia IDESSA, e della famiglia COMFORT, caratterizzati dalla particolare versatilità dei lavelli, grazie agli **accessori che scorrono su tutta la superficie del lavello**.



BLANCOIDESSA



BLANCOAXON II 6 S



BLANCOPANOR 60

Famiglia

BLANCOIDESSA Pagg. 154-157

BLANCOAXON II, BLANCOZENAR 45 S,
BLANCOPANOR 60

Famiglia

COMFORT Pagg. 158-163

N.B.: Leggera puntinatura, imperfezioni o avvallamenti sono da considerarsi nei normali standard di produzione del materiale.



La superficie ceramica è **molto sensibile agli sbalzi termici**, evitare assolutamente di appoggiarvi pentole molto calde appena tolte dal piano cottura o dal forno. Evitare in ogni caso di utilizzare contemporaneamente l'acqua fredda con pentole molto calde, dato che il forte sbalzo termico sarà sicura causa di micro-crepe sulla superficie.

LAVELLI CERAMICA

BLANCOIDESSA

La naturalezza del materiale e l'armonia del design



Lavelli BLANCOIDESSA in ceramica

Per incasso sopratop

I lavelli in ceramica della famiglia BLANCOIDESSA, hanno vasche ampie per un utilizzo ottimale dello spazio, e sono esteticamente godibili grazie alle linee morbide e alla superficie riflettente.

La Ceramica **PuraPlus®** è un materiale estremamente robusto, liscio al tatto e resistente a graffi, piccoli urti e sostanze acide.

L'alta tecnologia e i più moderni metodi produttivi applicati alla ceramica BLANCO danno la certezza di un **materiale innovativo, resistente e duraturo nel tempo.**

La linea di lavelli in ceramica **PuraPlus®** BLANCOIDESSA si distingue per le sue principali caratteristiche

- Altezza del bordo perimetrale estremamente ridotta
- Raggi vasca molto stretti
- Vasche capienti e profonde






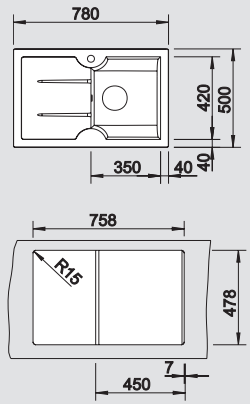

La **qualità** di questo materiale è testata e garantita da LGA, un organismo indipendente di certificazione, riconosciuto a livello internazionale e rispondente alle severe norme tedesche.




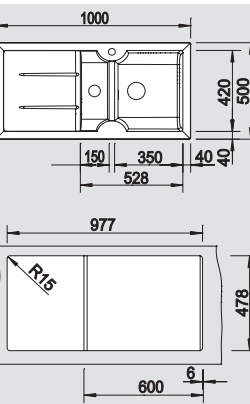



Igiene, pulizia e praticità sono assicurate dall'alta tecnologia e dai più moderni metodi produttivi applicati alla ceramica BLANCO, dando la certezza di un materiale innovativo, resistente e duraturo.




La disponibilità di accessori come il tagliere in legno massello, rende questi lavelli molto più **pratici e funzionali**, trasformandoli in veri e propri centri di lavoro.

BLANCOIDESSA 45 S Ceramica Porcellanata	Incasso	Dettagli Colore / Finitura	Codice	Euro	 45 cm base sottolavello
	 Sopratop	Bianco Cristallo - Vasca Destra	1514498	825,00	
		Bianco Cristallo - Vasca Sinistra	1514497	825,00	
Accessorio opzionale: Tagliere in legno massello		Dimensioni intaglio: 758x478 mm - R 15 Profondità vasche: 175 mm Fornitura: vasca con piletta da 3½", tappo a cestello e sifone			
 Cod. 1516085 € 135,00					

BLANCOIDESSA 6 S Ceramica Porcellanata	Incasso	Dettagli Colore / Finitura	Codice	Euro	 60 cm base sottolavello
	 Sopratop	Bianco Cristallo - Vasca Destra	1516028	960,00	
		Bianco Cristallo - Vasca Sinistra	1516027	960,00	
Accessorio opzionale: Tagliere in legno massello		Dimensioni intaglio: 977x478 mm - R 15 Profondità vasche: 100/185 mm Fornitura: vasca con piletta da 3½", tappo a cestello; vaschetta con piletta da 1½", tappo a cestello senza guarnizione, con funzione di troppopieno e sifone			
 Cod. 1516085 € 135,00					

COORDINATI CONSIGLIATI:

Piani di cottura bianchi
Professional o Elegance



Miscelatori bianchi
in finitura Ceramica





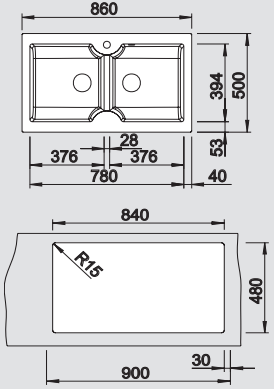



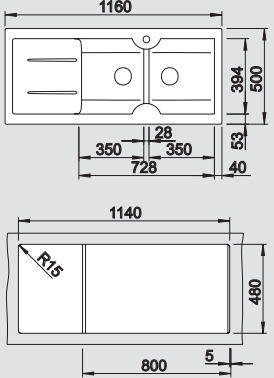
BLANCOBOTTON Pro
45/2 manuale




BLANCOLINUS-S Pag. 186
 BLANCOELIPSO-S II Pag. 184
 BLANCOZENOS-S Pag. 178
 BLANCOANTAS-S Pag. 174
 BLANCOACTIS Pag. 176

Cod. 1517467
 € 150,00

A 4 o 5 fuochi, da Pag. 264

BLANCOIDESSA 9 Ceramica Porcellanata	Incasso	Dettagli Colore / Finitura	Codice	Euro	90 cm base sottolavello
	 Sopratop	Bianco Cristallo - Vasca Destra Dimensioni intaglio: 758x478 mm - R 15 Profondità vasche: 187 mm Fornitura: vasche con piletta da 3/2", tappo a cestello e sifone Modello reversibile	1516940	975,00	
BLANCOIDESSA 8 S Ceramica Porcellanata	Incasso	Dettagli Colore / Finitura	Codice	Euro	 80 cm base sottolavello
	 Sopratop	Bianco Cristallo - Vasca Destra Bianco Cristallo - Vasca Sinistra Dimensioni intaglio: 1140x480 mm - R 15 Profondità vasche: 185 mm Fornitura: vasche con piletta da 3/2", tappo a cestello e sifone	1516938 1516939	995,00 995,00	

N.B.: I lavelli contrassegnati con il simbolo  non possono essere montati a "inizio/fine composizione" nella base sottolavello indicata; possono essere invece facilmente inseriti in una base di misura superiore.





BLANCOAXON II 6 S

Ceramica Porcellanata PuraPlus®



Funzionalità, ergonomia ed estetica al livello più alto





- Ampia vasca unita ad una pratica vaschetta supplementare
- Concetto AXen di BLANCO per un flusso di lavoro fluido lungo l'asse orizzontale del lavello
- Disponibile in 7 differenti colori adatti a qualsiasi tipologia di cucina
- Materiale di altissima qualità, resistente e duraturo
- Bordo particolarmente sottile

BLANCOAXON II 6 S Ceramica Porcellanata PuraPlus®	Incasso	Dettagli Colore / Finitura	Codice Vasca destra	Codice Vasca sinistra	Euro	 60 cm base sottolavello
	 Sopratop	Nero	1516554	1516555	1.680,00	 <p>Profondità vasca: 140/185 mm</p>
		Basalto	1516552	1516553	1.680,00	
		Grigio Alu	1516550	1516551	1.680,00	
		Bianco Cristallo	1516540	1516541	1.680,00	
		Bianco Opaco	1516542	1516543	1.680,00	
		Jasmine	1516546	1516547	1.680,00	
		Vaniglia	1516544	1516545	1.680,00	

Dimensioni intaglio: 977x488 mm - R 15

Fornitura: vasca principale con piletta da 3½", tappo a cestello e saltarello; vaschetta supplementare con piletta da 1 ½", tappo a cestello, tagliere in cristallo temperato, vaschetta forata inox e sifone

N.B.: I lavelli contrassegnati con il simbolo  non possono essere montati a "inizio/fine composizione" nella base sottolavello indicata; possono essere invece facilmente inseriti in una base di misura superiore.

Copertura scarico CapFlow	Tagliere in cristallo temperato	Vaschetta forata in acciaio inox	Vaschetta piana in acciaio inox
			
Cod. 1517666 € 25,00	COMPRESO	COMPRESO	Cod. 1220416 € 60,00

DISSIPATORE CONSIGLIATO:



InSinkErator EVOLUTION® 100
Cod. 1971100
€ 990,00

MISCELATORE CONSIGLIATO:



BLANCOLINUS-S
Cod. 1516711
€ 590,00









BLANCOZENAR 45 S

Ceramica Porcellanata PuraPlus®

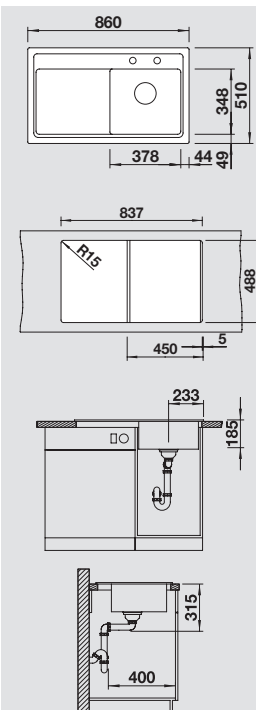
Estetica senza tempo, funzionalità moderna

- Ampia vasca
- Design lineare
- Bordo perimetrale ribassato
- Ceramica di alta qualità, facile manutenzione



BLANCOZENAR 45 S Ceramica Porcellanata PuraPlus®	Incasso	Dettagli Colore / Finitura	Codice Vasca destra	Codice Vasca sinistra	Euro
	 Sopratop	Nero	1517202	1517203	1.100,00
		Basalto	1517200	1517201	1.100,00
		Grigio Alu	1517198	1517199	1.100,00
		Bianco Cristallo	1517188	1517189	1.100,00
		Bianco Opaco	1517190	1517191	1.100,00
		Jasmine	1517194	1517195	1.100,00
		Vaniglia	1517192	1517193	1.100,00

 **45** cm base sottolavello



Profondità vasca: 185 mm

DISSIPATORE CONSIGLIATO:



InSinkErator EVOLUTION® 100
Cod. 1971100
€ 990,00


MISCELATORE CONSIGLIATO:



BLANCOLINUS-S
Cod. 1517643
€ 590,00

Dimensioni intaglio: 837x488 mm - R 15

Fornitura: vasca con piletta da 3½", tappo a cestello, saltarello, tagliere e sifone


N.B.: I lavelli contrassegnati con il simbolo  non possono essere montati a "inizio/fine composizione" nella base sottolavello indicata; possono essere invece facilmente inseriti in una base di misura superiore.

Copertura scarico
CapFlow



Cod. 1517666
€ 25,00

Tagliere
in cristallo temperato



Cod. 1226191
€ 220,00

Vaschetta forata
in acciaio inox



Cod. 1226189
€ 140,00

Reclami tardivi non saranno accettati

BLANCO



BLANCOPANOR 60

Linee morbide e raggi ampi per un design senza tempo.

Accessori a completamento della funzionalità ed estetica del lavello.




BLANCOPANOR 60

Ceramica Porcellanata

Design elegante per uno stile senza tempo

- Soluzione particolarmente adatta per cucine country e tradizionali
- Vasca molto ampia e capiente
- Installazione agevolata, senza bisogno di foro d'incasso



BLANCOPANOR 60 Ceramica Porcellanata PuraPlus®	Incasso	Dettagli Colore / Finitura	Codice	Euro	 60 cm base sottolavello
---	---------	-------------------------------	--------	------	---



Sopratop

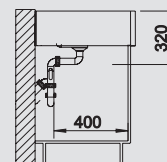
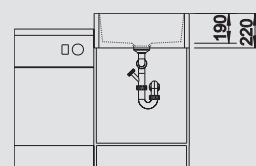
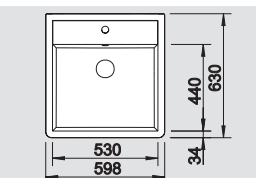
1 Foro

Bianco Cristallo

1514486

860,00

Fornitura: vasca con piletta da 3½" e tappo a cestello




Profondità vasca: 190 mm
Profondità totale lavello:
220 mm

DISSIPATORE CONSIGLIATO:



InSinkErator EVOLUTION® 100
Cod. 1971100
€ 990,00

N.B.: I lavelli contrassegnati con il simbolo  non possono essere montati a "inizio/fine composizione" nella base sottolavello indicata; possono essere invece facilmente inseriti in una base di misura superiore.

Copertura scarico CapFlow



Cod. 1517666
€ 25,00

Tagliere in legno massello



Cod. 1516083
€ 370,00

BLANCOBOTTON Pro 45/2 manuale



Cod. 1517467
€ 150,00

MISCELATORE CONSIGLIATO:



BLANCOTERA
Cod. 1512597
€ 295,00

Reclami tardivi non saranno accettati

BLANCO

BLANCOSUBLINE CERAMICA per incasso sottotop



Qualità
certificata



Realizzato
nell'esclusiva
finitura
PuraPlus®



Incasso
SOTTOTOP

Le tonalità dei colori sono puramente indicative; per gli abbinamenti usare SOLO le tabelle colori, disponibili a richiesta.



BLANCOSUBLINE in ceramica porcellanata **PuraPlus®**, è la linea di vasche e lavelli sottotop per gli amanti del design.

La qualità della ceramica porcellanata **PuraPlus®** garantisce igiene e pulizia, e quindi la durata del lavello nel tempo.

I lavelli BLANCOSUBLINE ceramica sono **disponibili nei colori:**



CombiColours

Trovate la migliore combinazione di colori sul sito:
www.blancoitaly.com

BLANCOSUBLINE 375-U
Ceramica Porcellanata PuraPlus®



Kit saltarello con comando
in materiale sintetico
cromato incluso

Incasso **Dettagli**
Colore/Finitura



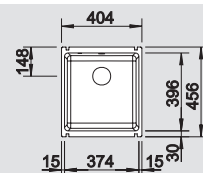
Sottotop

Nero
Basalto
Grigio Alu
Bianco Cristallo
Bianco Opaco
Jasmine
Vaniglia

Codice **Euro**

1516044 860,00
1516974 860,00
1516041 860,00
1516042 860,00
1516038 860,00
1516040 860,00
1516039 860,00

45 cm base
sottolavello



Dimensioni intaglio: 346x386 mm - R 15

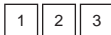
Raggio vasca: 18 mm

Profondità vasca: 185 mm

Spessore minimo del piano di lavoro: 25 mm

Fornitura: vasca con piletta da 3½", tappo a cestello, sifone, saltarello con comando in materiale sintetico cromato, kit di montaggio e sifone

Accessori idonei



BLANCOSUBLINE 500-U
Ceramica Porcellanata PuraPlus®



Kit saltarello con comando
in materiale sintetico
cromato incluso

Incasso **Dettagli**
Colore/Finitura



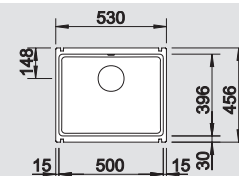
Sottotop

Nero
Basalto
Grigio Alu
Bianco Cristallo
Bianco Opaco
Jasmine
Vaniglia

Codice **Euro**

1514515 990,00
1516975 990,00
1514512 990,00
1514513 990,00
1514509 990,00
1514511 990,00
1514510 990,00

60 cm base
sottolavello



Dimensioni intaglio: 490x386 mm - R 15


Raggio vasca: 18 mm

Profondità vasca: 185 mm

Spessore minimo del piano di lavoro: 25 mm

Fornitura: vasca con piletta da 3½", tappo a cestello, sifone, saltarello con comando in materiale sintetico cromato, kit di montaggio e sifone

Accessori idonei



BLANCOSUBLINE 350/150-U
Ceramica Porcellanata PuraPlus®



Kit saltarello con comando
in materiale sintetico
cromato incluso per vasca principale

Incasso **Dettagli**
Colore/Finitura



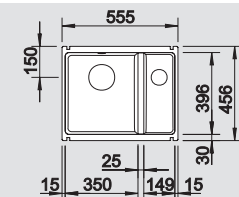
Sottotop

Nero
Basalto
Grigio Alu
Bianco Cristallo
Bianco Opaco
Jasmine
Vaniglia

Codice **Euro**

1514531 1.110,00
1516976 1.110,00
1514528 1.110,00
1514529 1.110,00
1514525 1.110,00
1514527 1.110,00
1514526 1.110,00

60 cm base
sottolavello



Dimensioni intaglio: 515x386 mm - R 15

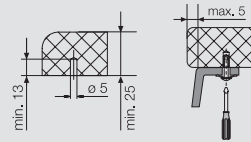

Raggio vasca: 18 mm

Profondità vasche: 185/130 mm

Spessore minimo del piano di lavoro: 25 mm

Fornitura: vasca con piletta da 3½", tappo a cestello, sifone, saltarello con comando in materiale sintetico cromato (solo per la vasca principale), kit di montaggio e sifone

Accessori idonei



Copertura scarico
CapFlow



Cod. 1517666
€ 25,00


Vaschetta forata
in acciaio inox



1

Cod. 1514542
€ 265,00

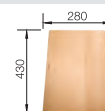
Tagliere in cristallo
satinato silver



2

Cod. 1227699
€ 145,00

Tagliere
in legno massello



3

Cod. 1514544
€ 125,00

Reclami tardivi non saranno accettati

BLANCO

Qualità certificata per i MISCELATORI BLANCO

Sicurezza, igiene e salute

Fiducia nella qualità BLANCO

I miscelatori BLANCO sono **volontariamente testati** dall'Istituto di Certificazione DVGW per poter offrire il massimo della qualità e della tranquillità per l'acqua che beviamo.

Prima di poter ottenere la certificazione DVGW, i miscelatori BLANCO vengono testati dall'**Istituto per la Certificazione dei Prodotti (LGA)** per la parte tecnica (pressione del flusso idrico) e dal **Centro per la Tecnologia dell'Acqua (TZW)** per la parte igienica e tecnica (ciclo di vita e materiali).

La definitiva certificazione DVGW viene rilasciata solo dopo la valutazione dei risultati ottenuti dai test effettuati da LGA e TZW.

Evitare i rischi con l'acqua del rubinetto

L'acqua è il nostro alimento più importante: toglie immediatamente la sete ed è indispensabile nella preparazione dei cibi.

I miscelatori sono perciò soggetti a un notevole carico di lavoro: da 70 a 80 utilizzi quotidiani per cuocere o per una più semplice tazza di té.

C'è un'illimitata scelta di miscelatori ma c'è il rischio che i modelli più economici non rispondano agli standard di sicurezza, superando significativamente il limite di sostanza pericolose come piombo, nickel, cadmio o arsenico.

Un miscelatore certificato garantisce la certezza di igiene e salute per tutta la famiglia.

Tutte le parti dei miscelatori BLANCO che vengono a contatto con l'acqua, sono prodotte in materiali di qualità certificata, sono testate internamente e certificate dall'**Associazione Tedesca Tecnica e Scientifica per il Gas e l'Acqua (DVGW)**.

Un prodotto certificato DVGW vi mette al riparo da qualsiasi rischio.

Le certificazioni ottenute con severi test dell'Istituto DVGW, a cui BLANCO volontariamente sottopone ogni miscelatore del suo programma, garantiscono che l'acqua erogata non subisce alcuna contaminazione da nessuno dei componenti con cui viene in contatto. In particolare, il Vostro miscelatore BLANCO sarà esente da qualsiasi contaminazione di metalli pesanti quali piombo, cadmio, nickel e arsenico.




Approved safety for the protection of your health

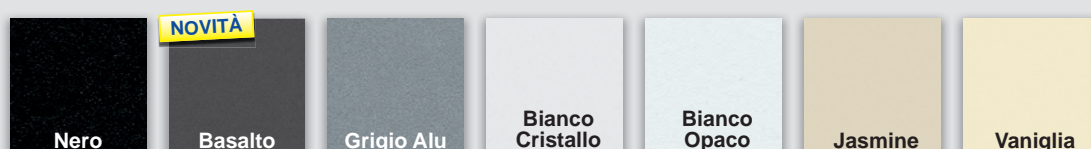
Tutti i miscelatori BLANCO vengono sottoposti ai **severi test** LGA e TZW.
L'igiene, la sicurezza e la salute vengono prima di tutto!



Colori SILGRANIT® PuraDur® II:



Colori Ceramica:



Caratteristiche dei miscelatori BLANCO

Qualità fin nei minimi dettagli




Nuovo **rompigetto in silicone elastico** in grado di ridurre al minimo i depositi di calcare, disponibile su modelli selezionati.



In accordo con la normativa europea EN 1717, tutti i modelli con doccetta estraibile sono dotati di **valvola di non-ritorno**: l'acqua presente nel miscelatore non potrà in nessun caso ritornare nell'impianto idrico.



Le **cartucce a dischi in ceramica** sono estremamente durature, resistenti alla pressione, assicurando al contempo un funzionamento molto scorrevole del comando e una precisa miscelazione dell'acqua.



I flessibili montati sui miscelatori BLANCO hanno una **lunghezza di 450 mm** e possono perciò essere utilizzati in qualsiasi situazione, senza nessuna prolunga.



La **contropiastra di rinforzo** in dotazione assicura una perfetta stabilità su qualsiasi livello.



Il rompigetto **Neoperl**, brevettato e montato sulla maggior parte dei miscelatori BLANCO, riduce sensibilmente i depositi di calcare.

N.B.: per evitare danneggiamenti alle cartucce, montare sempre rubinetti d'arresto con filtro

Accessori opzionali disponibili (v. pag. 277)



Guida per flessibili sottolavello



Supporto supplementare per fissaggio miscelatori



Nastro sigillante flessibile

Assemblaggio e manutenzione

- L'installazione deve essere eseguita da un tecnico idraulico specializzato.
- Quando si pulisce il miscelatore, abbiate cura di non usare detergenti aggressivi e/o abrasivi.
- Quando la pressione dell'acqua è troppo bassa, o tende ad abbassarsi progressivamente, vi raccomandiamo di regolare il getto.

I nostri miscelatori sono soggetti a severi controlli di qualità; forniamo comunque un servizio di supporto tecnico on-line, al **numero verde 800.43.00.78**.



Per proteggere il miscelatore dallo sporco, dalle perdite d'acqua o dalla bassa pressione, raccomandiamo di montare il rubinetto di arresto con filtro (cod. 1128434, pag. 276).




BLANCOMIDA

Pratico nella forma e nelle funzioni

- Design essenziale per un'ottima praticità
- Miscelatore a canna alta per agevolare il riempimento di vasi o contenitori particolarmente ingombranti



Dettagli Colore / Finitura	Codice	Euro	Dettagli Colore / Finitura	Codice	Euro
Cromato	1517742	145,00	Antracite	1519415	160,00
			Grigio Roccia	1519424	160,00
			Alumetallic	1519416	160,00
			Grigio Seta	1519417	160,00
			Bianco Silgranit	1519418	160,00
			Jasmine	1519419	160,00
			Champagne	1519420	160,00
			Sabbia	1519421	160,00
			Avana	1519527	160,00
			Tartufo	1519422	160,00
			Caffè	1519423	160,00



- Girevole sino a 360°
- Diametro foro per miscelatore: 35 mm
- Dotato di cartuccia in ceramica
- Flessibili da 350 mm con dado da 3/8" per una facile installazione
- Rompigetto brevettato per una marcata riduzione dei depositi di calcare
- Contropiastra di rinforzo per una maggiore stabilità
- Certificato LGA



Verificare l'integrità della merce alla consegna



NOVITÀ

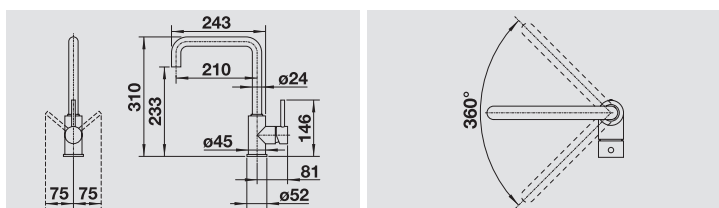
BLANCOMIDA J

Pratico nella forma e nelle funzioni

- Design essenziale per un'ottima praticità
- Miscelatore a canna alta per agevolare il riempimento di vasi o contenitori particolarmente ingombranti



Dettagli Colore / Finitura	Codice	Euro
Cromato	1519413	155,00



- Girevole sino a 360°
- Diametro foro per miscelatore: 35 mm
- Dotato di cartuccia in ceramica
- Flessibili da 350 mm con dado da 3/8" per una facile installazione
- Rompigetto brevettato per una marcata riduzione dei depositi di calcare
- Contropiastra di rinforzo per una maggiore stabilità
- Certificato LGA



NOVITÀ

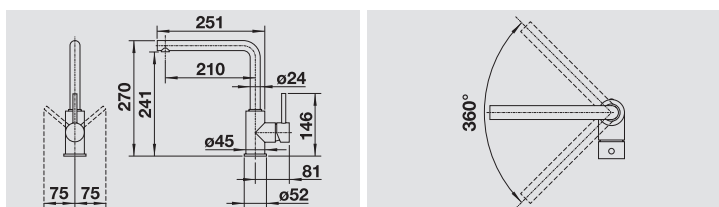
BLANCOMIDA L

Pratico nella forma e nelle funzioni

- Design essenziale per un'ottima praticità
- Miscelatore a canna alta per agevolare il riempimento di vasi o contenitori particolarmente ingombranti



Dettagli Colore / Finitura	Codice	Euro
Cromato	1519414	155,00



- Girevole sino a 360°
- Diametro foro per miscelatore: 35 mm
- Dotato di cartuccia in ceramica
- Flessibili da 350 mm con dado da 3/8" per una facile installazione
- Rompigetto brevettato per una marcata riduzione dei depositi di calcare
- Contropiastra di rinforzo per una maggiore stabilità
- Certificato LGA

MISCELATORI
MONOCOMANDO



BLANCODARAS-S

Qualità al miglior prezzo

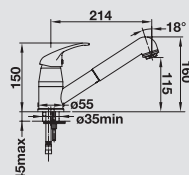
- Dotato di doccetta estraibile
- Disponibile in tutti i colori SILGRANIT®
- Particolarmente adatto ai lavelli di dimensioni più ridotte



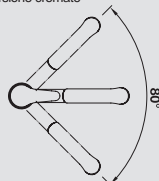
Dettagli Colore / Finitura	Codice	Euro
Cromato	1517731	140,00

- Girevole sino a 80°
- Diametro foro per miscelatore: 35 mm
- Dotato di cartuccia in ceramica
- Flessibili da 350 mm con dado da 3/8" per una facile installazione
- Rompigetto brevettato per una marcata riduzione dei depositi di calcare
- Contropiastra di rinforzo per una maggiore stabilità
- Dotato di valvola di non-ritorno certificata EN 1717
- Certificato LGA

Dimensione versione cromato

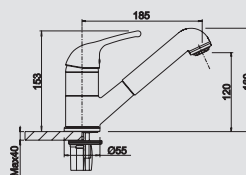


Dimensione versione cromato

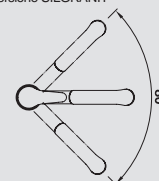


Dettagli Colore / Finitura	Codice	Euro
Antracite	1517732	205,00
Grigio Roccia	1518792	205,00
Alumetallic	1517733	205,00
Grigio Seta	1517734	205,00
Bianco Silgranit	1517735	205,00
Jasmine	1517736	205,00
Champagne	1517737	205,00
Sabbia	1517738	205,00
Avana	1519529	205,00
Tartufo	1517741	205,00
Caffè	1517740	205,00

Dimensione versione SILGRANIT®



Dimensione versione SILGRANIT®



BLANCODARAS

Qualità al miglior prezzo

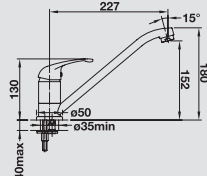
- Disponibile in tutti i colori SILGRANIT®
- Prezzo competitivo
- Particolarmente adatto ai lavelli di dimensioni più ridotte



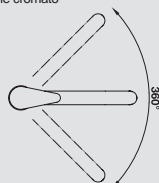
Dettagli Colore / Finitura	Codice	Euro
Cromato	1517720	80,00

- Girevole sino a 360°
- Diametro foro per miscelatore: 35 mm
- Dotato di cartuccia in ceramica
- Flessibili da 350 mm con dado da 3/8" per una facile installazione
- Rompigetto brevettato per una marcata riduzione dei depositi di calcare
- Contropiastra di rinforzo per una maggiore stabilità
- Certificato LGA

Dimensione versione cromato

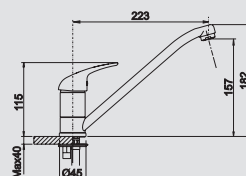


Dimensione versione cromato

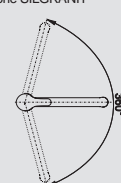


Dettagli Colore / Finitura	Codice	Euro
Antracite	1517721	120,00
Grigio Roccia	1518793	120,00
Alumetallic	1517722	120,00
Grigio Seta	1517723	120,00
Bianco Silgranit	1517724	120,00
Jasmine	1517725	120,00
Champagne	1517726	120,00
Sabbia	1517727	120,00
Avana	1519528	120,00
Tartufo	1517730	120,00
Caffè	1517729	120,00

Dimensione versione SILGRANIT®



Dimensione versione SILGRANIT®





BLANCOWEGA-S

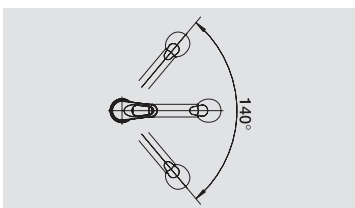
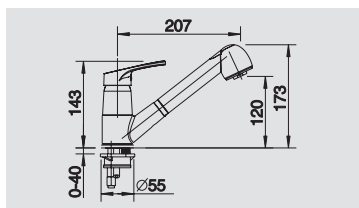
Qualità al miglior prezzo

- Dotato di doccetta estraibile con selezione del flusso da getto a doccia tramite un semplice pulsante
- Disponibile in tutti i colori SILGRANIT®
- Particolarmente adatto ai lavelli di dimensioni più ridotte



Dettagli Colore / Finitura	Codice	Euro
Cromato	1512035	235,00
Bianco	1512036	320,00

Dettagli Colore / Finitura	Codice	Euro
Antracite	1512047	315,00
Grigio Roccia	1518805	315,00
Alumetallic	1512038	315,00
Grigio Seta	1514972	315,00
Bianco Silgranit	1512039	315,00
Jasmine	1512041	315,00
Champagne	1513996	315,00
Sabbia	1512042	315,00
Avana	1512576	315,00
Tartufo	1517642	315,00
Caffè	1514949	315,00



- Girevole sino a 140°
- Diametro foro per miscelatore: 35 mm
- Dotato di cartuccia in ceramica
- Flessibili da 450 mm con dado da 3/8" per una facile installazione
- Rompigetto brevettato per una marcata riduzione dei depositi di calcare
- Contropiastra di rinforzo per una maggiore stabilità
- Dotato di valvola di non-ritorno certificata EN 1717
- Certificato LGA e DVGW



BLANCOWEGA

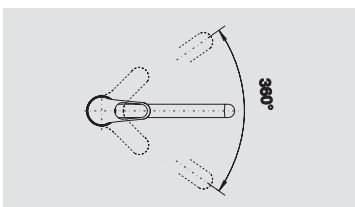
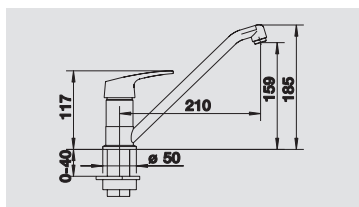
Qualità al miglior prezzo

- Miscelatore a canna alta e lunga
- Disponibile in tutti i colori SILGRANIT®
- Prezzo molto competitivo
- Particolarmente adatto ai lavelli di dimensioni più ridotte



Dettagli Colore / Finitura	Codice	Euro
Cromato	1137228	120,00
Bianco	1137229	175,00

Dettagli Colore / Finitura	Codice	Euro
Antracite	1511113	170,00
Grigio Roccia	1518806	170,00
Alumetallic	1511880	170,00
Grigio Seta	1514973	170,00
Bianco Silgranit	1511110	170,00
Jasmine	1511116	170,00
Champagne	1513995	170,00
Sabbia	1511115	170,00
Avana	1512575	170,00
Tartufo	1517641	170,00
Caffè	1514950	170,00



- Girevole sino a 360°
- Diametro foro per miscelatore: 35 mm
- Dotato di cartuccia in ceramica
- Flessibili da 450 mm con dado da 3/8" per una facile installazione
- Rompigetto brevettato per una marcata riduzione dei depositi di calcare
- Contropiastra di rinforzo per una maggiore stabilità
- Certificato LGA e DVGW

Reclami tardivi non saranno accettati

BLANCO



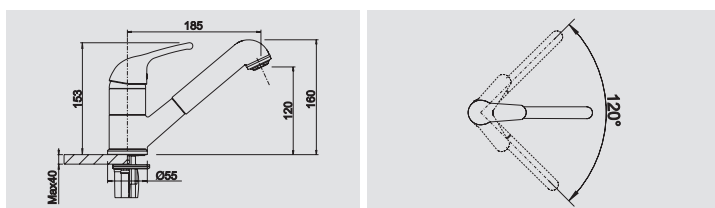
BLANCOVITIS-S

Linee semplificate per la massima funzionalità

- Miscelatore monocomando dalle linee essenziali
- Grande praticità e robustezza
- Disponibile nella finitura cromata
- Disponibile in tutti i colori SILGRANIT®
- Dotato di doccetta estraibile



Dettagli Colore / Finitura	Codice	Euro	Dettagli Colore / Finitura	Codice	Euro
Cromato	1515583	170,00	Antracite	1515376	255,00
			Grigio Roccia	1518802	255,00
			Alumetallic	1515369	255,00
			Grigio Seta	1515378	255,00
			Bianco Silgranit	1515370	255,00
			Jasmine	1515371	255,00
			Champagne	1515372	255,00
			Sabbia	1515373	255,00
			Tartufo	1517663	255,00
			Caffè	1515377	255,00



- Girevole sino a 120°
- Diametro foro per miscelatore: 35 mm
- Dotato di cartuccia in ceramica
- Flessibili da 450 mm con dado da 3/8" per una facile installazione
- Rompigetto brevettato per una marcata riduzione dei depositi di calcare
- Contropiastra di rinforzo per una maggiore stabilità
- Certificato LGA e DVGW



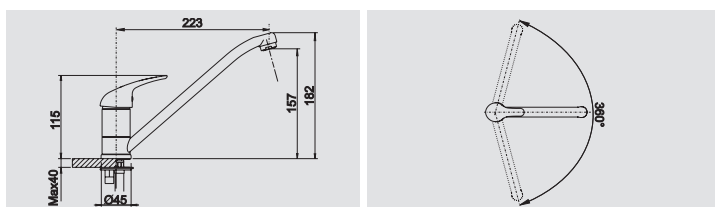
BLANCOVITIS

Linee semplificate per la massima funzionalità

- Miscelatore monocomando dalle linee essenziali
- Grande praticità e robustezza
- Da oggi disponibile in tutti i colori SILGRANIT®
- Disponibile nella finitura cromata



Dettagli Colore / Finitura	Codice	Euro	Dettagli Colore / Finitura	Codice	Euro
Cromato	1515582	99,00	Antracite	1515366	150,00
			Grigio Roccia	1518803	150,00
			Alumetallic	1515359	150,00
			Grigio Seta	1515368	150,00
			Bianco Silgranit	1515360	150,00
			Jasmine	1515361	150,00
			Champagne	1515362	150,00
			Sabbia	1515363	150,00
			Tartufo	1517662	150,00
			Caffè	1515367	150,00



- Girevole sino a 360°
- Diametro foro per miscelatore: 35 mm
- Dotato di cartuccia in ceramica
- Flessibili da 450 mm con dado da 3/8" per una facile installazione
- Rompigetto brevettato per una marcata riduzione dei depositi di calcare
- Contropiastra di rinforzo per una maggiore stabilità
- Certificato LGA e DVGW



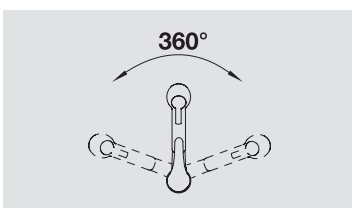
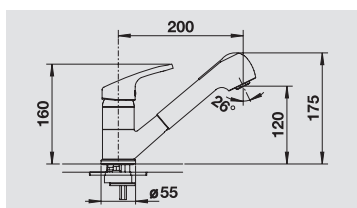
BLANCOARUM-S

Design senza tempo per una robustezza senza confronti

- Miscelatore classico adatto a qualsiasi ambiente cucina
- Stile lineare per un'estrema durata nel tempo
- Dotato di pratica doccetta ergonomica con tasto per la selezione del getto
- Disponibile nella finitura cromata
- Ottimo rapporto qualità-prezzo



Dettagli Colore / Finitura	Codice	Euro
Cromato	1515585	220,00



- Girevole sino a 360°
- Diametro foro per miscelatore: 35 mm
- Dotato di cartuccia in ceramica
- Flessibili da 450 mm con dado da 3/8" per una facile installazione
- Rompigetto brevettato per una marcata riduzione dei depositi di calcare
- Contropiastra di rinforzo per una maggiore stabilità
- Dotato di valvola di non-ritorno certificata EN 1717
- Certificato LGA e DVGW



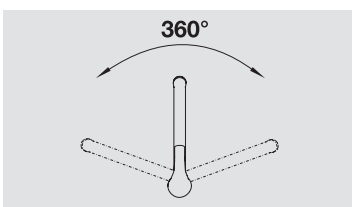
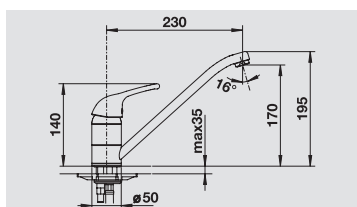
BLANCOARUM

Design senza tempo per una robustezza senza confronti

- Miscelatore classico adatto a qualsiasi ambiente cucina
- Stile lineare per un'estrema durata nel tempo
- Disponibile nella finitura cromata
- Ottimo rapporto qualità-prezzo



Dettagli Colore / Finitura	Codice	Euro
Cromato	1515584	115,00



- Girevole sino a 360°
- Diametro foro per miscelatore: 35 mm
- Dotato di cartuccia in ceramica
- Flessibili da 450 mm con dado da 3/8" per una facile installazione
- Rompigetto brevettato per una marcata riduzione dei depositi di calcare
- Contropiastra di rinforzo per una maggiore stabilità
- Certificato LGA e DVGW

Reclami tardivi non saranno accettati

BLANCO



BLANCOORION-S

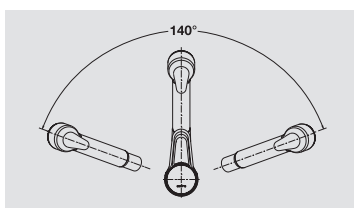
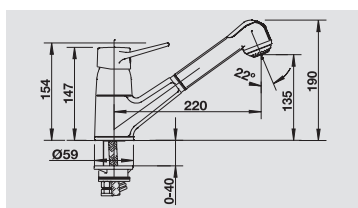
Qualità certificata e comprovata

- Dotato di doccetta estraibile con selezione del flusso da getto a doccia tramite un semplice pulsante
- Perfetta armonia con i lavelli in Acciaio Inox 18/10



Approved safety for the protection of your health

Dettagli Colore / Finitura	Codice	Euro
Cromato	1511268	325,00
Effetto Inox	1512543	400,00



- Girevole sino a 140°
- Diametro foro per miscelatore: 35 mm
- Dotato di cartuccia in ceramica
- Flessibili da 450 mm con dado da 3/8" per una facile installazione
- Rompigetto brevettato per una marcata riduzione dei depositi di calcare
- Contropiastra di rinforzo per una maggiore stabilità
- Dotato di valvola di non-ritorno certificata EN 1717
- Certificato LGA e DVGW



BLANCOORION

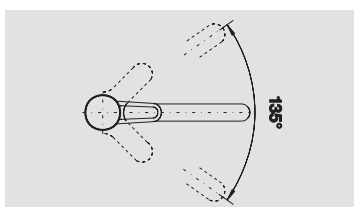
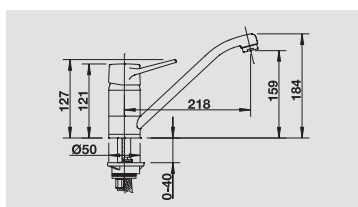
Qualità certificata e comprovata

- Disponibile nella finitura effetto inox
- Perfetta armonia con i lavelli in acciaio inox 18/10



Approved safety for the protection of your health

Dettagli Colore / Finitura	Codice	Euro
Cromato	1511276	185,00
Effetto Inox	1512542	255,00



- Girevole sino a 135°
- Diametro foro per miscelatore: 35 mm
- Dotato di cartuccia in ceramica
- Flessibili da 450 mm con dado da 3/8" per una facile installazione
- Rompigetto brevettato per una marcata riduzione dei depositi di calcare
- Contropiastra di rinforzo per una maggiore stabilità
- Certificato LGA e DVGW




BLANCONAVA

Linee innovative e praticità

- A canna alta per riempire e lavare senza problemi pentole o contenitori voluminosi
- Design moderno
- Disponibile nella finitura cromata
- Perfetta armonia con i lavelli in Acciaio Inox 18/10



Dettagli Colore / Finitura	Codice	Euro
Cromato	1513649	180,00



- Girevole sino a 360°
- Diametro foro per miscelatore: 35 mm
- Dotato di cartuccia in ceramica
- Flessibili da 350 mm con dado da 3/8" per una facile installazione
- Contropiastra di rinforzo per una maggiore stabilità
- Certificato LGA e DVGW



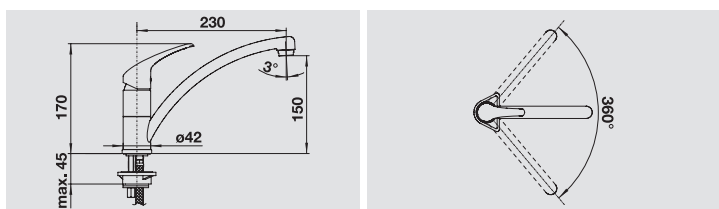
BLANCOBRAVON

Un classico senza tempo

- Canna alta ad arco, senza barriere al flusso di lavoro tra lavello e miscelatore
- Posizione ergonomica della leva comandi
- Particolarmente adatto a lavelli compatti



Dettagli Colore / Finitura	Codice	Euro
Cromato	1518818	185,00



- Girevole sino a 360°
- Diametro foro per miscelatore: 35 mm
- Dotato di cartuccia in ceramica
- Flessibili da 450 mm con dado da 3/8" per una facile installazione
- Rompigetto brevettato per una marcata riduzione dei depositi di calcare
- Contropiastra di rinforzo per una maggiore stabilità
- Certificato LGA



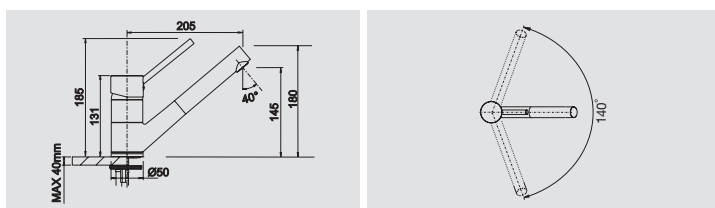
BLANCOANTAS-S

Piccolo, compatto e versatile

- Disponibile in tutti i colori SILGRANIT® (corpo centrale colorato, doccetta e leva comandi cromate)
- Linee severe e design essenziale
- Adatto ai lavelli di dimensioni più ridotte
- Dotato di doccetta estraibile



Dettagli Colore / Finitura	Codice	Euro	Dettagli Colore / Finitura	Codice	Euro
Cromato	1515348	295,00	Antracite/Cromato	1515356	515,00
			Grigio Roccia/Cromato	1518794	515,00
			Alumetalllic/Cromato	1515349	515,00
			Grigio Seta/Cromato	1515358	515,00
			Bianco Silgranit/Cromato	1515350	515,00
			Jasmine/Cromato	1515351	515,00
			Champagne/Cromato	1515352	515,00
			Sabbia/Cromato	1515353	515,00
			Tartufo/Cromato	1517637	515,00
			Caffè/Cromato	1515357	515,00



- Girevole sino a 140°
- Diametro foro per miscelatore: 35 mm
- Dotato di cartuccia in ceramica
- Flessibili da 450 mm con dado da 3/8" per una facile installazione
- Rompigetto brevettato per una marcata riduzione dei depositi di calcare
- Contropiastra di rinforzo per una maggiore stabilità
- Dotato di valvola di non-ritorno certificata EN 1717
- Certificato LGA e DVGW



BLANCOANTAS-S

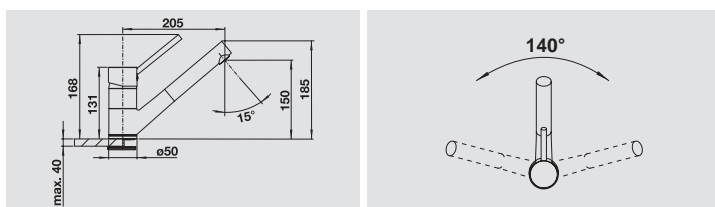
Colori Ceramica

Piccolo, compatto e versatile

- Disponibile in tutti i colori Ceramica (corpo centrale colorato, doccetta e leva comandi cromate)
- Linee severe e design essenziale
- Adatto ai lavelli di dimensioni più ridotte
- Dotato di doccetta estraibile



Dettagli Colore / Finitura	Codice	Euro
Nero Ceramica	1516075	515,00
Basalto	1517647	515,00
Grigio Alu	1516074	515,00
Bianco Cristallo	1516069	515,00
Bianco Opaco	1516070	515,00
Jasmine Ceramica	1516072	515,00
Vaniglia	1516071	515,00



- Girevole sino a 140°
- Diametro foro per miscelatore: 35 mm
- Dotato di cartuccia in ceramica
- Flessibili da 450 mm con dado da 3/8" per una facile installazione
- Rompigetto brevettato per una marcata riduzione dei depositi di calcare
- Contropiastra di rinforzo per una maggiore stabilità
- Dotato di valvola di non-ritorno certificata EN 1717
- Certificato LGA e DVGW

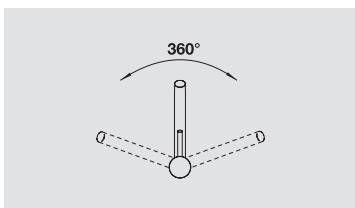
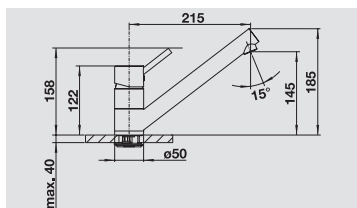
BLANCOANTAS

Piccolo, compatto e versatile

- Disponibile in tutti i colori SILGRANIT®
- Linee severe e design essenziale
- Adatto ai lavelli di dimensioni più ridotte



Dettagli Colore / Finitura	Codice	Euro	Dettagli Colore / Finitura	Codice	Euro
Cromato	1515337	200,00	Antracite/Cromato	1515345	285,00
			Grigio Roccia/Cromato	1518796	285,00
			Alumetallico/Cromato	1515338	285,00
			Grigio Seta/Cromato	1515347	285,00
			Bianco Silgranit/Cromato	1515339	285,00
			Jasmine/Cromato	1515340	285,00
			Champagne/Cromato	1515341	285,00
			Sabbia/Cromato	1515342	285,00
			Tartufo/Cromato	1517639	285,00
			Caffè/Cromato	1515346	285,00



- Girevole sino a 360°
- Diametro foro per miscelatore: 35 mm
- Dotato di cartuccia in ceramica
- Flessibili da 450 mm con dado da 3/8" per una facile installazione
- Rompigetto brevettato per una marcata riduzione dei depositi di calcare
- Contropiastra di rinforzo per una maggiore stabilità
- Certificato LGA e DVGW



MISCELATORI
MONOCOMANDO



BLANCOACTIS-S

Interpretazione moderna di forme classiche

- Dotato di doccetta estraibile con selezione del flusso da getto a doccia tramite un semplice pulsante
- Altezza ergonomica della canna per riempire senza problemi contenitori di grandi dimensioni
- Disponibile in tutti i colori SILGRANIT®

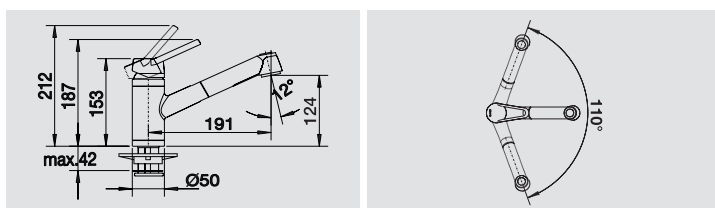


Dotato dell'esclusivo e brevettato rompigitto in silicone elastico per una sensibile riduzione dei depositi di calcare.



Dettagli Colore / Finitura	Codice	Euro
Cromato	1512913	325,00
Effetto inox	1512917	460,00

Dettagli Colore / Finitura	Codice	Euro
Antracite	1512935	440,00
Grigio Roccia	1518815	440,00
Alumetallic	1512919	440,00
Grigio Seta	1514961	440,00
Bianco Silgranit	1512921	440,00
Jasmine	1512923	440,00
Champagne	1513987	440,00
Sabbia	1512925	440,00
Tartufo	1517631	440,00
Caffè	1514939	440,00



- Girevole sino a 110°
- Diametro foro per miscelatore: 35 mm
- Dotato di cartuccia in ceramica
- Flessibili da 450 mm con dado da 3/8" per una facile installazione
- Rompigitto brevettato per una marcata riduzione dei depositi di calcare
- Contropiastra di rinforzo per una maggiore stabilità
- Dotato di valvola di non-ritorno certificata EN 1717
- Certificato LGA e DVGW



BLANCOACTIS

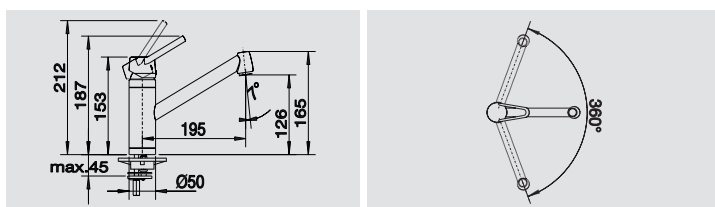
Colori Ceramica

Interpretazione moderna di forme classiche

- Girevole sino a 360° per una completa funzionalità
- Praticità, semplicità e design racchiusi nella forma ad arco della manopola
- Disponibile in tutti i colori Ceramica per un perfetto abbinamento con il lavello



Dettagli Colore / Finitura	Codice	Euro
Nero Ceramica/Cromato	1514981	370,00
Basalto/Cromato	1517646	370,00
Grigio Alu/Cromato	1514980	370,00
Bianco Cristallo/Cromato	1514975	370,00
Bianco Opaco/Cromato	1514976	370,00
Jasmine Ceramica/Cromato	1514978	370,00
Vaniglia/Cromato	1514977	370,00



- Girevole sino a 360°
- Diametro foro per miscelatore: 35 mm
- Dotato di cartuccia in ceramica
- Flessibili da 450 mm con dado da 3/8" per una facile installazione
- Rompigitto brevettato per una marcata riduzione dei depositi di calcare
- Contropiastra di rinforzo per una maggiore stabilità
- Certificato LGA e DVGW

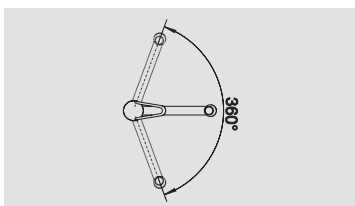
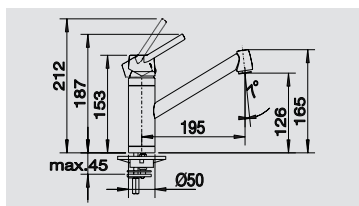
BLANCOACTIS

Interpretazione moderna di forme classiche

- Girevole sino a 360° per una completa funzionalità
- Praticità, semplicità e design
- Disponibile anche in tutti i colori SILGRANIT®



Dettagli Colore / Finitura	Codice	Euro	Dettagli Colore / Finitura	Codice	Euro
Cromato	1512889	225,00	Antracite	1512911	245,00
Effetto inox	1512893	355,00	Grigio Roccia	1518816	245,00
			Alumetallic	1512895	245,00
			Grigio Seta	1514965	245,00
			Bianco Silgranit	1512897	245,00
			Jasmine	1512899	245,00
			Champagne	1513985	245,00
			Sabbia	1512901	245,00
			Tartufo	1517632	245,00
			Caffé	1514941	245,00



- Girevole sino a 360°
- Diametro foro per miscelatore: 35 mm
- Dotato di cartuccia in ceramica
- Flessibili da 450 mm con dado da 3/8" per una facile installazione
- Rompigetto brevettato per una marcata riduzione dei depositi di calcare
- Contropiastra di rinforzo per una maggiore stabilità
- Certificato LGA e DVGW



MISCELATORI
MONOCOMANDO

Reclami tardivi non saranno accettati

BLANCO



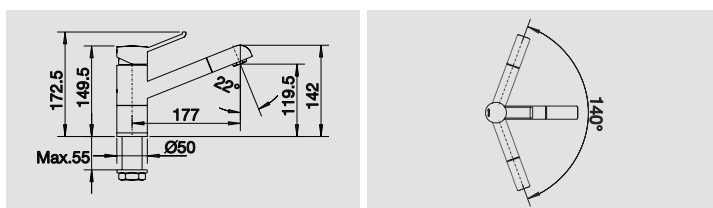
BLANCOZENOS-S

Design e funzionalità

- Stile moderno e forme compatte
- Adatto a spazi ridotti
- Dotato di doccetta estraibile
- Disponibile in tutti i colori SILGRANIT® (corpo inferiore, doccetta e leva-comandi cromati)



Dettagli Colore / Finitura	Codice	Euro	Dettagli Colore / Finitura	Codice	Euro
Cromato	1517815	310,00	Antracite/Cromato	1517819	420,00
Effetto inox	1517818	435,00	Grigio Roccia/Cromato	1518784	420,00
			Alumetallico/Cromato	1517820	420,00
			Grigio Seta/Cromato	1517821	420,00
			Bianco Silgranit/Cromato	1517822	420,00
			Jasmine/Cromato	1517823	420,00
			Champagne/Cromato	1517824	420,00
			Sabbia/Cromato	1517825	420,00
			Tartufo/Cromato	1517828	420,00
			Caffè/Cromato	1517827	420,00



- Girevole sino a 140°
- Diametro foro per miscelatore: 35 mm
- Dotato di cartuccia in ceramica
- Flessibili da 450 mm con dado da 3/8" per una facile installazione
- Rompigetto brevettato per una marcata riduzione dei depositi di calcare
- Contropiastra di rinforzo per una maggiore stabilità
- Dotato di valvola di non-ritorno certificata EN 1717
- Certificato LGA e DVGW



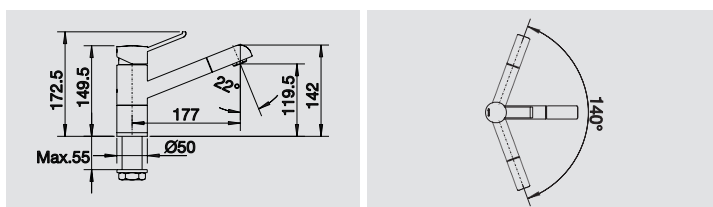
BLANCOZENOS-S

Colori Ceramica

Design e funzionalità

- Stile moderno e forme compatte
- Adatto a spazi ridotti
- Dotato di doccetta estraibile
- Disponibile in tutti i colori Ceramica (corpo inferiore, doccetta e leva-comandi miscelazione cromati)

Dettagli Colore / Finitura	Codice	Euro
Nero Ceramica/Cromato	1517829	420,00
Basalto/Cromato	1517836	420,00
Grigio Alu/Cromato	1517830	420,00
Bianco Cristallo/Cromato	1517831	420,00
Bianco Opaco/Cromato	1517832	420,00
Jasmine Ceramica/Cromato	1517833	420,00
Vaniglia/Cromato	1517834	420,00



- Girevole sino a 140°
- Diametro foro per miscelatore: 35 mm
- Dotato di cartuccia in ceramica
- Flessibili da 450 mm con dado da 3/8" per una facile installazione
- Rompigetto brevettato per una marcata riduzione dei depositi di calcare
- Contropiastra di rinforzo per una maggiore stabilità
- Dotato di valvola di non-ritorno certificata EN 1717
- Certificato LGA e DVGW

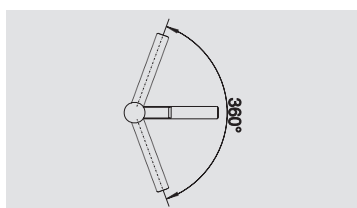
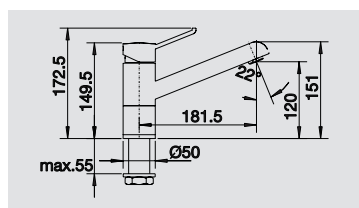
BLANCOZENOS

Design e funzionalità

- Stile moderno e forme compatte
- Adatto a spazi ridotti
- Perfetta armonia con i lavelli in Acciaio Inox 18/10
- Disponibile in tutti i colori SILGRANIT® (corpo inferiore e leva-comandi miscelazione cromati)



Dettagli Colore / Finitura	Codice	Euro	Dettagli Colore / Finitura	Codice	Euro
Cromato	1517801	235,00	Antracite/Cromato	1517805	255,00
Effetto inox	1517804	375,00	Grigio Roccia/Cromato	1518783	255,00
			Alumetallic/Cromato	1517806	255,00
			Grigio Seta/Cromato	1517807	255,00
			Bianco Silgranit/Cromato	1517808	255,00
			Jasmine/Cromato	1517809	255,00
			Champagne/Cromato	1517810	255,00
			Sabbia/Cromato	1517811	255,00
			Tartufo/Cromato	1517814	255,00
			Caffè/Cromato	1517813	255,00



- Girevole sino a 360°
- Diametro foro per miscelatore: 35 mm
- Dotato di cartuccia in ceramica
- Flessibili da 450 mm con dado da 3/8" per una facile installazione
- Rompigetto brevettato per una marcata riduzione dei depositi di calcare
- Contropiastra di rinforzo per una maggiore stabilità
- Certificato LGA e DVGW



MISCELATORI
MONOCOMANDO

Reclami tardivi non saranno accettati

BLANCO



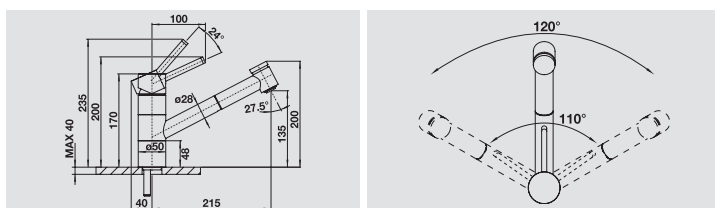
BLANCOTIVO-S

La migliore forma della funzionalità

- Canna rialzata per agevolare il lavoro nel lavello
- Disponibile in tutti i colori SILGRANIT® per un perfetto abbinamento con i lavelli colorati
- Dotato di doccetta estraibile con tasto per selezione del tipo di getto



Dettagli Colore / Finitura	Codice	Euro	Dettagli Colore / Finitura	Codice	Euro
Cromato	1517648	390,00	Antracite/Cromato	1517610	490,00
			Grigio Roccia/Cromato	1518798	490,00
			Alumetallic/Cromato	1517611	490,00
			Grigio Seta/Cromato	1517612	490,00
			Bianco Silgranit/Cromato	1517613	490,00
			Jasmine/Cromato	1517614	490,00
			Champagne/Cromato	1517615	490,00
			Sabbia/Cromato	1517616	490,00
			Tartufo/Cromato	1517619	490,00
			Caffè/Cromato	1517618	490,00



- Girevole sino a 120° (110° per la leva-comandi)
- Diametro foro per miscelatore: 35 mm
- Dotato di cartuccia in ceramica
- Flessibili da 450 mm con dado da 3/8" per una facile installazione
- Rompigetto brevettato per una marcata riduzione dei depositi di calcare
- Contropiastra di rinforzo per una maggiore stabilità
- Dotato di valvola di non-ritorno certificata EN 1717
- Certificato LGA
- In attesa di certificazione DVGW



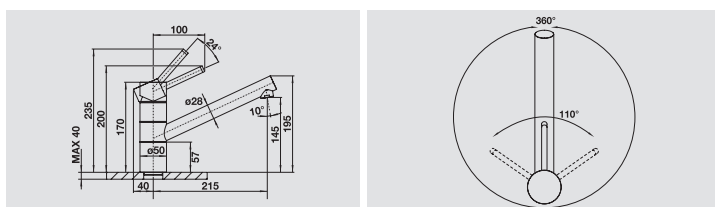
BLANCOTIVO

La migliore forma della funzionalità

- Canna rialzata per agevolare il lavoro nel lavello
- Disponibile in tutti i colori SILGRANIT® per un perfetto abbinamento con i lavelli colorati



Dettagli Colore / Finitura	Codice	Euro	Dettagli Colore / Finitura	Codice	Euro
Cromato	1517599	310,00	Antracite/Cromato	1517600	390,00
			Grigio Roccia/Cromato	1518800	390,00
			Alumetallic/Cromato	1517601	390,00
			Grigio Seta/Cromato	1517602	390,00
			Bianco Silgranit/Cromato	1517603	390,00
			Jasmine/Cromato	1517604	390,00
			Champagne/Cromato	1517605	390,00
			Sabbia/Cromato	1517606	390,00
			Tartufo/Cromato	1517609	390,00
			Caffè/Cromato	1517608	390,00



- Girevole sino a 360° (110° per la leva-comandi)
- Diametro foro per miscelatore: 35 mm
- Dotato di cartuccia in ceramica
- Flessibili da 450 mm con dado da 3/8" per una facile installazione
- Contropiastra di rinforzo per una maggiore stabilità
- Rompigetto brevettato per una marcata riduzione dei depositi di calcare
- Certificato LGA
- In attesa di certificazione DVGW



NOVITÀ

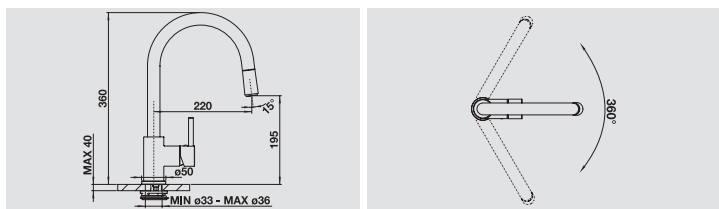
BLANCOSPIRIT-S

Convincente nel design e nel prezzo

- Miscelatore a canna alta, per agevolare il riempimento di vasi e contenitori voluminosi
- Dotato di doccetta estraibile
- Girevole fino a 360°



Dettagli Colore / Finitura	Codice	Euro
Cromato	1516526	365,00



- Girevole sino a 360°
- Diametro foro per miscelatore: 35 mm
- Dotato di cartuccia in ceramica
- Flessibili da 450 mm con dado da 3/8" per una facile installazione
- Rompigetto brevettato per una marcata riduzione dei depositi di calcare
- Doccetta certificata EN 1717
- Contropiastra di rinforzo per una maggiore stabilità
- Certificato LGA e DVGW



NOVITÀ

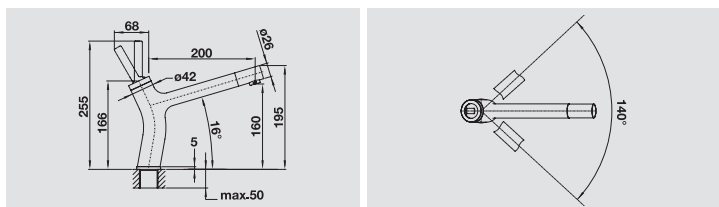
BLANCOLIAN

Perfetta interazione di stile e forme

- Forme sinuose, ispirate dalla natura
- Innovativo e confortevole joystick per la selezione del getto e della temperatura
- Particolarmente adatto a vasche e lavelli dalle forme più morbide



Dettagli Colore / Finitura	Codice	Euro
Cromato	1519060	270,00



- Girevole sino a 140°
- Diametro foro per miscelatore: 35 mm
- Dotato di cartuccia in ceramica
- Flessibili da 450 mm con dado da 3/8" per una facile installazione
- Rompigetto brevettato per una marcata riduzione dei depositi di calcare
- Contropiastra di rinforzo per una maggiore stabilità
- In attesa di certificazione LGA e DVGW

MISCELATORI
MONOCOMANDO



BLANCOFILO-S

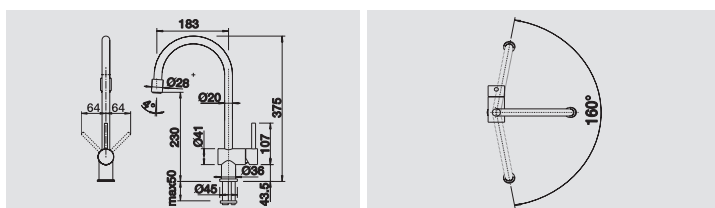
Design ad arco elegante e funzionale

- A canna alta per agevolare il riempimento di vasi o contenitori particolarmente voluminosi
- Adatto a spazi ridotti
- Dotato di doccetta estraibile



Dettagli Colore / Finitura	Codice	Euro
Cromato	1512405	340,00
Acciaio Massiccio Spazzolato	1517180	550,00

Dettagli Colore / Finitura	Codice	Euro
Antracite	1512768	490,00
Grigio Roccia	1518812	490,00
Alumetallic	1512761	490,00
Grigio Seta	1514967	490,00
Bianco Silgranit	1512762	490,00
Jasmine	1512763	490,00
Champagne	1513989	490,00
Sabbia	1512764	490,00
Tartufo	1517635	490,00
Caffè	1514944	490,00



- Girevole sino a 160°
- Diametro foro per miscelatore: 35 mm
- Dotato di cartuccia in ceramica
- Flessibili con dado da 3/8" per una facile installazione
- Rompigetto brevettato per una marcata riduzione dei depositi di calcare
- Contropiastra di rinforzo per una maggiore stabilità
- Dotato di valvola di non-ritorno certificata EN 1717
- Certificato LGA e DVGW



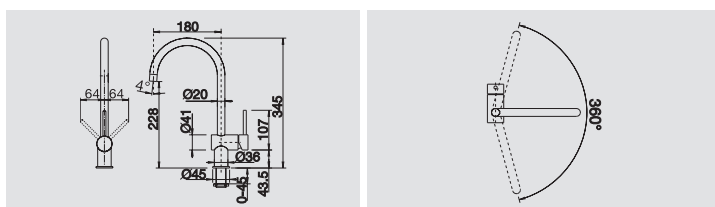
BLANCOFILO

Design ad arco elegante e funzionale

- Miscelatore a canna alta per agevolare il riempimento di vasi o contenitori particolarmente voluminosi
- Adatto a spazi ridotti



Dettagli Colore / Finitura	Codice	Euro
Cromato	1512324	235,00
Acciaio Massiccio Spazzolato	1517178	430,00
Avana	1513710	285,00



- Girevole sino a 360°
- Diametro foro per miscelatore: 35 mm
- Dotato di cartuccia in ceramica
- Flessibili con dado da 3/8" per una facile installazione
- Rompigetto brevettato per una marcata riduzione dei depositi di calcare
- Contropiastra di rinforzo per una maggiore stabilità
- Certificato LGA e DVGW



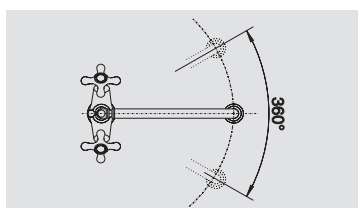
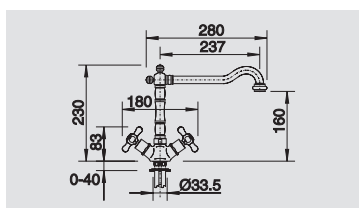
BLANCOTERA

Forme tradizionali, funzionalità moderna

- Miscelatore classico a doppio comando
- Particolarmente adatto allo stile Country
- Disponibile anche nella finitura ottone satinato



Dettagli Colore / Finitura	Codice	Euro
Cromato	1512597	295,00
Effetto inox	1512599	395,00
Ottone satinato	1512590	380,00



- Girevole sino a 360°
- Diametro foro per miscelatore: 35 mm
- Flessibili da 450 mm con dado da 3/8" per una facile installazione
- Contropiastra di rinforzo per una maggiore stabilità
- Certificato LGA e DVGW



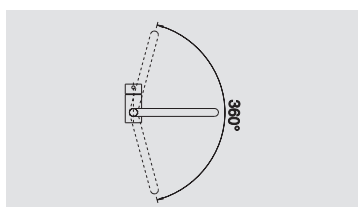
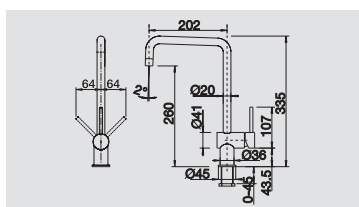
BLANCOFINESS

Alta funzionalità per i puristi del design

- Miscelatore a canna alta per agevolare il riempimento di vasi o contenitori particolarmente ingombranti
- Maggiore raggio d'azione: miscelatore girevole sino a 360°



Dettagli Colore / Finitura	Codice	Euro
Cromato	1512322	260,00
Acciaio Massiccio Spazzolato	1517179	445,00



- Girevole sino a 360°
- Diametro foro per miscelatore: 35 mm
- Dotato di cartuccia in ceramica
- Flessibili da 450 mm con dado da 3/8" per una facile installazione
- Rompigetto brevettato per una marcata riduzione dei depositi di calcare
- Contropiastra di rinforzo per una maggiore stabilità
- Certificato LGA e DVGW

MISCELATORI
MONOCOMANDO



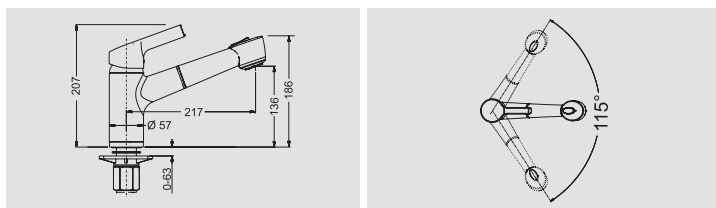
BLANCOELIPSO-S II

Forme classiche adatte a qualsiasi esigenza

- Classicità del design
- Dotato di doccetta estraibile
- Variazione del getto tramite tasto
- Ottimo rapporto qualità/prezzo
- Disponibile anche nei colori SILGRANIT®



Dettagli Colore / Finitura	Codice	Euro	Dettagli Colore / Finitura	Codice	Euro
Cromato	1514847	525,00	Antracite	1514866	675,00
Effetto inox	1514850	720,00	Grigio Roccia	1518786	675,00
			Alumetallic	1514852	675,00
			Grigio Seta	1514870	675,00
			Bianco Silgranit	1514854	675,00
			Jasmine	1514856	675,00
			Champagne	1514858	675,00
			Sabbia	1514860	675,00
			Tartufo	1517623	675,00
			Caffè	1514868	675,00



- Girevole sino a 115°
- Diametro foro per miscelatore: 35 mm
- Dotato di cartuccia in ceramica
- Flessibili da 450 mm con dado da 3/8" per una facile installazione
- Rompigetto brevettato per una marcata riduzione dei depositi di calcare
- Contropiastra di rinforzo per una maggiore stabilità
- Dotato di valvola di non-ritorno certificata EN 1717
- Certificato LGA e DVGW



BLANCOELIPSO-S II

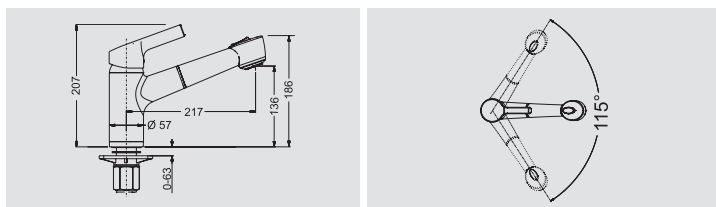
Colori Ceramica

Forme classiche adatte a qualsiasi esigenza

- Classicità del design
- Ottimo rapporto qualità/prezzo
- Variazione del getto tramite tasto
- Adatto allo stile di ogni ambiente cucina
- Disponibile in tutti i colori abbinabili ai lavelli in Ceramica



Dettagli Colore / Finitura	Codice	Euro
Nero	1514878	675,00
Basalto	1517644	675,00
Grigio Alu	1514877	675,00
Bianco Cristallo	1514873	675,00
Bianco Opaco	1514872	675,00
Jasmine	1514875	675,00
Vaniglia	1514874	675,00



- Girevole sino a 115°
- Diametro foro per miscelatore: 35 mm
- Dotato di cartuccia in ceramica
- Flessibili da 450 mm con dado da 3/8" per una facile installazione
- Rompigetto brevettata per una marcata riduzione dei depositi di calcare
- Contropiastra di rinforzo per una maggiore stabilità
- Certificato LGA e DVGW

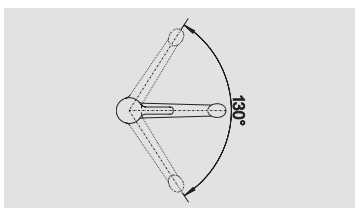
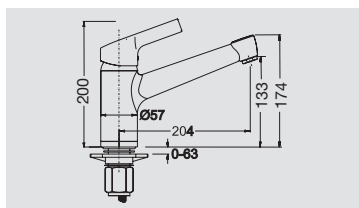
BLANCOELIPSO II

Forme classiche adatte a qualsiasi esigenza

- Classicità del design
- Ottimo rapporto qualità/prezzo
- Disponibile anche nei colori SILGRANIT®



Dettagli Colore / Finitura	Codice	Euro	Dettagli Colore / Finitura	Codice	Euro
Cromato	1514879	310,00	Antracite	1514898	435,00
Effetto inox	1514882	470,00	Grigio Roccia	1518788	435,00
			Alumetallic	1514884	435,00
			Grigio Seta	1514902	435,00
			Bianco Silgranit	1514886	435,00
			Jasmine	1514888	435,00
			Champagne	1514890	435,00
			Sabbia	1514892	435,00
			Tartufo	1517625	435,00
			Caffè	1514900	435,00



- Girevole sino a 130°
- Diametro foro per miscelatore: 35 mm
- Dotato di cartuccia in ceramica
- Flessibili da 450 mm con dado da 3/8" per una facile installazione
- Rompigetto brevettato per una marcata riduzione dei depositi di calcare
- Contropiastra di rinforzo per una maggiore stabilità
- Certificato LGA e DVGW



MISCELATORI
MONOCOMANDO

Reclami tardivi non saranno accettati

BLANCO



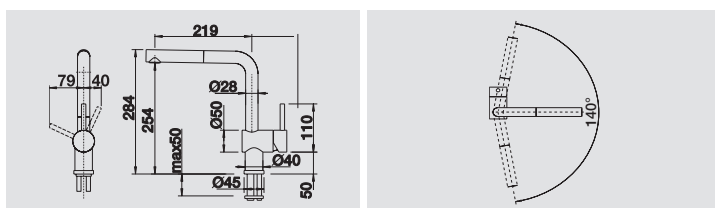
BLANCOLINUS-S

Pratico nella forma e nelle funzioni

- Design minimale
- Dotato di doccetta estraibile in metallo di alta qualità
- A canna alta per agevolare il riempimento di vasi o contenitori particolarmente ingombranti
- Da oggi disponibile in tutti i colori SILGRANIT®



Dettagli Colore / Finitura	Codice	Euro	Dettagli Colore / Finitura	Codice	Euro
Cromato	1512402	470,00	Antracite	1516688	590,00
Effetto Inox	1512404	660,00	Grigio Roccia	1518813	590,00
Acciaio Massiccio Spazzolato	1517184	850,00	Alumetallic	1516689	590,00
			Grigio Seta	1516691	590,00
			Bianco Silgranit	1516692	590,00
			Jasmine	1516693	590,00
			Champagne	1516694	590,00
			Sabbia	1516695	590,00
			Avana	1517005	590,00
			Tartufo	1517621	590,00
			Caffè	1516697	590,00



- Girevole sino a 140°
- Diametro foro per miscelatore: 35 mm
- Dotato di cartuccia in ceramica
- Flessibili da 450 mm con dado da 3/8" per una facile installazione
- Rompigetto brevettato per una marcata riduzione dei depositi di calcare
- Contropiastra di rinforzo per una maggiore stabilità
- Dotato di valvola di non-ritorno certificata EN 1717
- Certificato LGA e DVGW



BLANCOLINUS-S

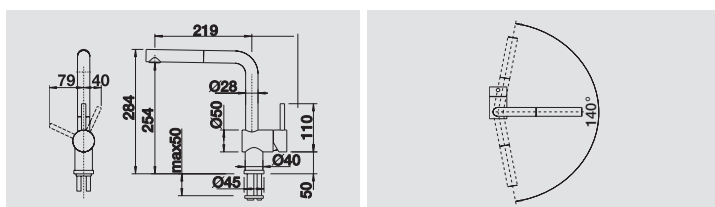
Colori Ceramica

Pratico nella forma e nelle funzioni

- Design minimale
- Dotato di doccetta estraibile in metallo di alta qualità
- Miscelatore a canna alta per agevolare il riempimento di vasi o contenitori particolarmente ingombranti
- Da oggi disponibile in tutti i colori abbinabili ai lavelli in Ceramica



Dettagli Colore / Finitura	Codice	Euro
Nero	1516708	590,00
Basalto	1517643	590,00
Grigio Alu	1516709	590,00
Bianco Cristallo	1516710	590,00
Bianco Opaco	1516711	590,00
Jasmine	1516712	590,00
Vaniglia	1516713	590,00



- Girevole sino a 140°
- Diametro foro per miscelatore: 35 mm
- Dotato di cartuccia in ceramica
- Flessibili da 450 mm con dado da 3/8" per una facile installazione
- Rompigetto brevettato per una marcata riduzione dei depositi di calcare
- Contropiastra di rinforzo per una maggiore stabilità
- Dotato di valvola di non-ritorno certificata EN 1717
- Certificato LGA e DVGW

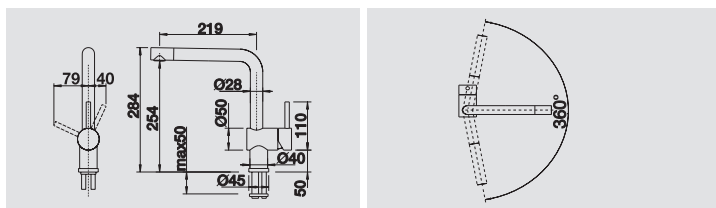
BLANCOLINUS

Pratico nella forma e nelle funzioni

- Design essenziale
- Doccetta in metallo di alta qualità
- A canna alta per agevolare il riempimento di vasi o contenitori particolarmente ingombranti
- Disponibile in tutti i colori SILGRANIT®



Dettagli Colore / Finitura	Codice	Euro	Dettagli Colore / Finitura	Codice	Euro
Cromato	1514019	405,00	Antracite	1516698	505,00
Effetto inox	1514021	535,00	Grigio Roccia	1518814	505,00
Acciaio Massiccio Spazzolato	1517183	730,00	Alumetallic	1516699	505,00
			Grigio Seta	1516701	505,00
			Bianco Silgranit	1516702	505,00
			Jasmine	1516703	505,00
			Champagne	1516704	505,00
			Sabbia	1516705	505,00
			Avana	1517004	505,00
			Tartufo	1517622	505,00
			Caffè	1516707	505,00



- Girevole sino a 360°
- Diametro foro per miscelatore: 35 mm
- Dotato di cartuccia in ceramica
- Flessibili da 450 mm con dado da 3/8" per una facile installazione
- Rompigetto brevettato per una marcata riduzione dei depositi di calcare
- Contropiastra di rinforzo per una maggiore stabilità
- Certificato LGA e DVGW



MISCELATORI
MONOCOMANDO

Reclami tardivi non saranno accettati

BLANCO



BLANCOALTA-S Compact

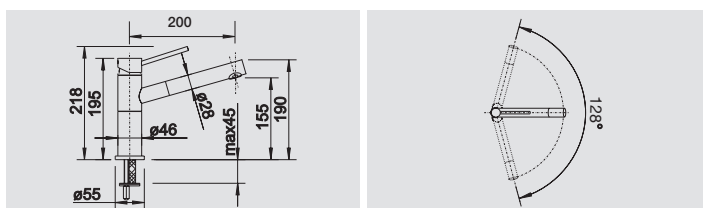
Estetica e design in forme essenziali

- Progettato e sviluppato per i lavelli con dimensioni ridotte
- Dotato di doccetta estraibile in metallo
- Disponibile in tutti i colori SILGRANIT® per una perfetta armonia con i lavelli dello stesso materiale



Dettagli Colore / Finitura	Codice	Euro
Cromato	1515122	585,00
Effetto inox	1515123	750,00
Acciaio Massiccio	1517182	790,00

Dettagli Colore / Finitura	Codice	Euro
Antracite/Cromato	1515333	715,00
Grigio Roccia/Cromato	1518809	715,00
Alumetallic/Cromato	1515326	715,00
Grigio Seta/Cromato	1515335	715,00
Bianco Silgranit/Cromato	1515327	715,00
Jasmine/Cromato	1515328	715,00
Champagne/Cromato	1515329	715,00
Sabbia/Cromato	1515330	715,00
Tartufo/Cromato	1517634	715,00
Caffè/Cromato	1515334	715,00



- Girevole sino a 128°
- Diametro foro per miscelatore: 35 mm
- Dotato di cartuccia in ceramica
- Flessibili da 450 mm con dado da 3/8" per una facile installazione
- Rompigetto brevettato per una marcata riduzione dei depositi di calcare
- Contropiastra di rinforzo per una maggiore stabilità
- Dotato di valvola di non-ritorno certificata EN 1717
- Certificato LGA e DVGW



BLANCOALTA Compact

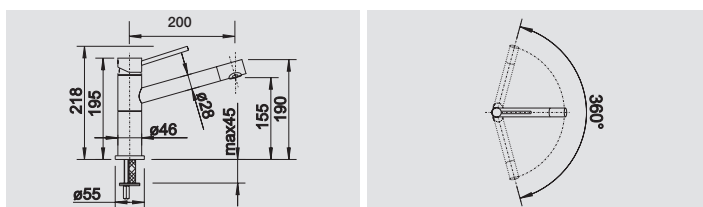
Estetica e design in forme essenziali

- Progettato e sviluppato per i lavelli con dimensioni più ridotte
- Disponibile in tutti i colori SILGRANIT® per una perfetta armonia con i lavelli dello stesso materiale



Dettagli Colore / Finitura	Codice	Euro
Cromato	1515120	430,00
Effetto Inox	1515121	570,00
Acciaio Massiccio	1517181	660,00

Dettagli Colore / Finitura	Codice	Euro
Antracite/Cromato	1515323	535,00
Grigio Roccia/Cromato	1518810	535,00
Alumetallic/Cromato	1515316	535,00
Grigio Seta/Cromato	1515325	535,00
Bianco Silgranit/Cromato	1515317	535,00
Jasmine/Cromato	1515318	535,00
Champagne/Cromato	1515319	535,00
Sabbia/Cromato	1515320	535,00
Tartufo/Cromato	1517633	535,00
Caffè/Cromato	1515324	535,00



- Girevole sino a 360°
- Diametro foro per miscelatore: 35 mm
- Dotato di cartuccia in ceramica
- Flessibili da 450 mm con dado da 3/8" per una facile installazione
- Rompigetto brevettato per una marcata riduzione dei depositi di calcare
- Contropiastra di rinforzo per una maggiore stabilità
- Certificato LGA e DVGW

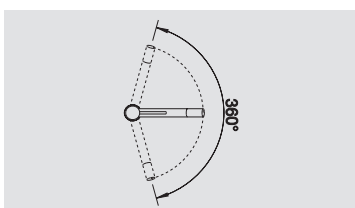
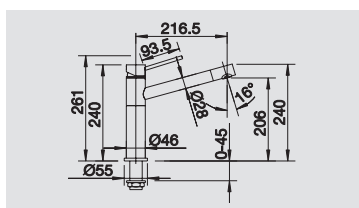
BLANCOALTA

Estetica funzionale

- Miscelatore a canna alta per agevolare il riempimento di vasi o contenitori particolarmente ingombranti
- Parte anteriore girevole per facilitare il riempimento di bottiglie
- Miscelatore girevole sino a 360°
- Perfetta armonia con i lavelli in Acciaio Inox 18/10



Dettagli Colore / Finitura	Codice	Euro
Cromato	1512319	410,00
Effetto inox	1512321	580,00



- Girevole sino a 360°
- Diametro foro per miscelatore: 35 mm
- Dotato di cartuccia in ceramica
- Flessibili da 450 mm con dado da 3/8" per una facile installazione
- Rompigetto brevettato per una marcata riduzione dei depositi di calcare
- Contropiastra di rinforzo per una maggiore stabilità
- Certificato LGA e DVGW



BLANCOALTA-S Compact, cromato + BLANCOELON XL 6 S

MISCELATORI
MONOCOMANDO



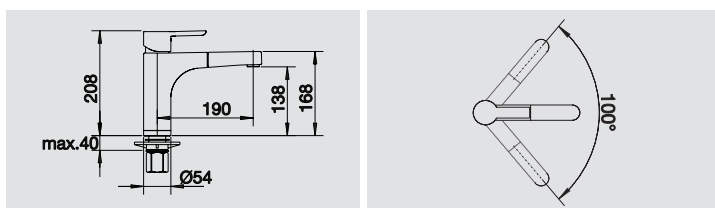
BLANCOPYLOS-S

Eccellente simbiosi tra design e funzionalità

- Forme geometriche ed essenziali
- Design compatto e raffinato
- Dotato di doccetta estraibile
- Disponibile in tutti i colori SILGRANIT® (ghiera di fissaggio, leva-comandi e doccetta cromate)



Dettagli Colore / Finitura	Codice	Euro	Dettagli Colore / Finitura	Codice	Euro
Cromato	1512991	525,00	Antracite/Cromato	1512984	710,00
Effetto inox	1512995	720,00	Grigio Roccia/Cromato	1518790	710,00
			Alumetallic/Cromato	1512968	710,00
			Grigio Seta/Cromato	1514957	710,00
			Bianco Silgranit/Cromato	1512970	710,00
			Jasmine/Cromato	1512972	710,00
			Champagne/Cromato	1513982	710,00
			Sabbia/Cromato	1512974	710,00
			Tartufo/Cromato	1517628	710,00
			Caffè/Cromato	1514935	710,00



- Girevole sino a 100°
- Diametro foro per miscelatore: 35 mm
- Dotato di cartuccia in ceramica
- Flessibili da 450 mm con dado da 3/8" per una facile installazione
- Rompigetto brevettato per una marcata riduzione dei depositi di calcare
- Contropiastra di rinforzo per una maggiore stabilità
- Dotato di valvola di non-ritorno certificata EN 1717
- Certificato LGA e DVGW



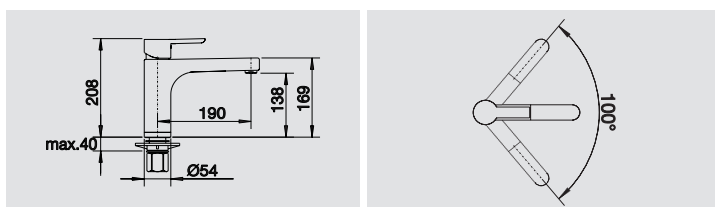
BLANCOPYLOS

Eccellente simbiosi tra design e funzionalità

- Forme geometriche ed essenziali
- Design compatto e raffinato
- Disponibile in tutti i colori SILGRANIT® (ghiera di fissaggio e leva-comandi cromate)



Dettagli Colore / Finitura	Codice	Euro	Dettagli Colore / Finitura	Codice	Euro
Cromato	1512985	320,00	Antracite/Cromato	1512960	435,00
Effetto inox	1512989	445,00	Grigio Roccia/Cromato	1518791	435,00
			Alumetallic/Cromato	1512944	435,00
			Grigio Seta/Cromato	1514958	435,00
			Bianco Silgranit/Cromato	1512946	435,00
			Jasmine/Cromato	1512948	435,00
			Champagne/Cromato	1513981	435,00
			Sabbia/Cromato	1512950	435,00
			Tartufo/Cromato	1517627	435,00
			Caffè/Cromato	1514936	435,00



- Girevole sino a 100°
- Diametro foro per miscelatore: 35 mm
- Dotato di cartuccia in ceramica
- Flessibili da 450 mm con dado da 3/8" per una facile installazione
- Rompigetto brevettato per una marcata riduzione dei depositi di calcare
- Contropiastra di rinforzo per una maggiore stabilità
- Certificato LGA e DVGW



BLANCONEA

Forme classiche adatte a qualsiasi esigenza

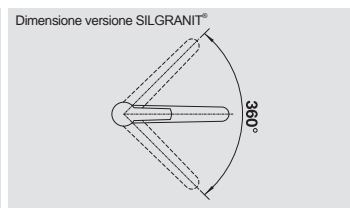
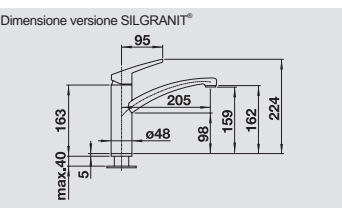
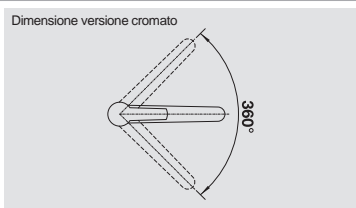
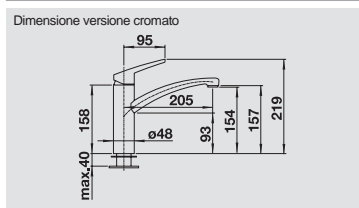
- Miscelatore compatto e classico con accenti moderni
- La canna ad arco permette un flusso di lavoro senza ostacoli e facilita il riempimento di vasi e contenitori voluminosi
- Girevole fino a 360°
- Disponibile anche nei colori SILGRANIT®



Dettagli Colore / Finitura	Codice	Euro
Cromato	1519402	340,00

- Girevole sino a 360°
- Diametro foro per miscelatore: 35 mm
- Dotato di cartuccia in ceramica
- Flessibili da 450 mm con dado da 3/8" per una facile installazione
- Rompigetto brevettato per una marcata riduzione dei depositi di calcare
- Contropiastra di rinforzo per una maggiore stabilità
- In attesa di certificazione LGA e DVGW

Dettagli Colore / Finitura	Codice	Euro
Antracite	1519403	385,00
Grigio Roccia	1519412	385,00
Alumetallic	1519404	385,00
Grigio Seta	1519405	385,00
Bianco Silgranit	1519406	385,00
Jasmine	1519407	385,00
Champagne	1519408	385,00
Sabbia	1519409	385,00
Tartufo	1519410	385,00
Caffè	1519411	385,00



BLANCOMERKUR-S

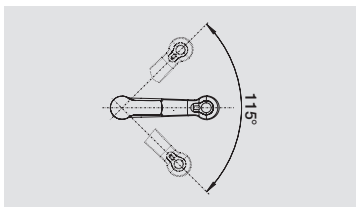
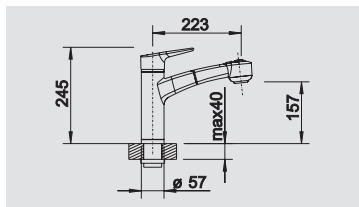
Forma imponenti

- Miscelatore robusto ed elegante con doccetta estraibile
- La canna alta agevola il riempimento di vasi o contenitori particolarmente ingombranti
- Particolarmente indicato per i lavelli di maggiori dimensioni
- Disponibile in tutti i colori SILGRANIT® per il migliore abbinamento con i lavelli dello stesso materiale



Dettagli Colore / Finitura	Codice	Euro
Cromato	1513711	670,00
Effetto inox	1513714	840,00

Dettagli Colore / Finitura	Codice	Euro
Antracite	1513724	840,00
Grigio Roccia	1518785	840,00
Alumetallic	1513716	840,00
Grigio Seta	1514952	840,00
Bianco Silgranit	1513717	840,00
Jasmine	1513718	840,00
Champagne	1513723	840,00
Sabbia	1513719	840,00
Tartufo	1517620	840,00
Caffè	1514930	840,00



- Girevole sino a 115°
- Diametro foro per miscelatore: 35 mm
- Dotato di cartuccia in ceramica
- Flessibili da 450 mm con dado da 3/8" per una facile installazione
- Rompigetto brevettato per una marcata riduzione dei depositi di calcare
- Contropiastra di rinforzo per una maggiore stabilità
- Dotato di valvola di non-ritorno certificata EN 1717
- Certificato LGA e DVGW

Reclami tardivi non saranno accettati

BLANCO



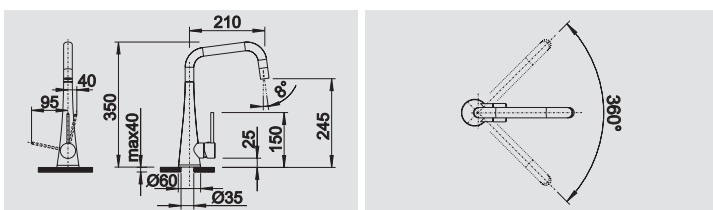
BLANCOJULOS-S

Contorni eleganti e forme dolci

- Design moderno: corpo del miscelatore in forma conica
- A canna alta per agevolare il riempimento di vasi o contenitori particolarmente voluminosi
- Doccetta estraibile in metallo di alta qualità
- Particolarmente adatto a soluzioni sottotop
- Girevole a 360°



Dettagli Colore / Finitura	Codice	Euro
Cromato	1516756	650,00
Effetto Inox	1516757	860,00



- Girevole sino a 360°
- Diametro foro per miscelatore: 35 mm
- Dotato di cartuccia in ceramica
- Flessibili da 450 mm con dado da 3/8" per una facile installazione
- Rompigetto brevettato per una marcata riduzione dei depositi di calcare
- Contropiastra di rinforzo per una maggiore stabilità
- Dotato di valvola di non-ritorno certificata EN 1717
- Certificato LGA e DVGW



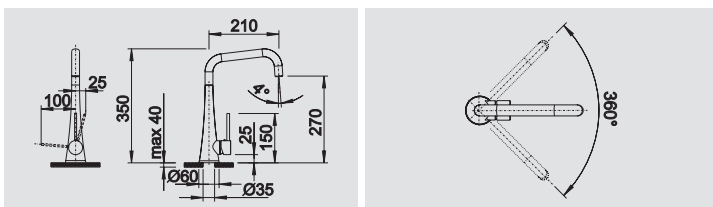
BLANCOJULOS

Contorni eleganti e forme dolci

- Design moderno: corpo del miscelatore in forma conica
- A canna alta per agevolare il riempimento di vasi o contenitori particolarmente voluminosi
- Particolarmente adatto a soluzioni sottotop
- Girevole a 360°



Dettagli Colore / Finitura	Codice	Euro
Cromato	1516754	520,00
Effetto inox	1516755	685,00



- Girevole sino a 360°
- Diametro foro per miscelatore: 35 mm
- Dotato di cartuccia in ceramica
- Flessibili da 450 mm con dado da 3/8" per una facile installazione
- Rompigetto brevettato per una marcata riduzione dei depositi di calcare
- Contropiastra di rinforzo per una maggiore stabilità
- Certificato LGA e DVGW



NOVITÀ

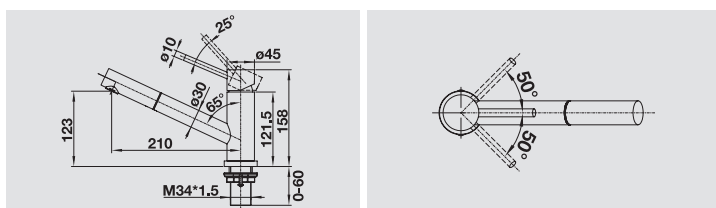
BLANCOALTURA-S

Miscelatore compatto in acciaio inox

- Design compatto e lineare
- Corpo e doccetta in acciaio inox massiccio
- Particolarmente indicato in abbinamento con vasche sottotop
- Girevole sino a 140°



Dettagli Colore / Finitura	Codice	Euro
Acciaio Massiccio Spazzolato	1518719	540,00



- Girevole sino a 140°
- Diametro foro per miscelatore: 35 mm
- Dotato di cartuccia in ceramica
- Flessibili da 450 mm con dado da 3/8" per una facile installazione
- Rompigetto brevettato per una marcata riduzione dei depositi di calcare
- Contropiastra di rinforzo per una maggiore stabilità
- In attesa di certificazione LGA e DVGW



NOVITÀ

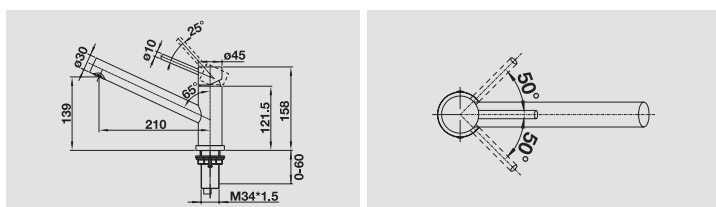
BLANCOALTURA

Miscelatore compatto in acciaio inox

- Design compatto e lineare
- Miscelatore in acciaio inox massiccio
- Particolarmente indicato per lavelli compatti



Dettagli Colore / Finitura	Codice	Euro
Acciaio Massiccio Spazzolato	1518720	430,00



- Girevole sino a 360°
- Diametro foro per miscelatore: 35 mm
- Dotato di cartuccia in ceramica
- Flessibili da 450 mm con dado da 3/8" per una facile installazione
- Rompigetto brevettato per una marcata riduzione dei depositi di calcare
- Contropiastra di rinforzo per una maggiore stabilità
- In attesa di certificazione LGA e DVGW

MISCELATORI
MONOCOMANDO



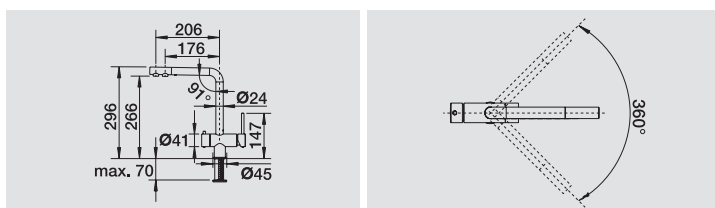
BLANCOFONTAS

Un solo miscelatore, due erogazioni

- Comando per l'acqua della normale rete idrica e comando per l'acqua proveniente dal vostro impianto di filtraggio
- Comandi separati
- Miscelatore a canna alta, per agevolare il riempimento di vasi e contenitori voluminosi
- Miscelatore a tre vie



Dettagli Colore / Finitura	Codice	Euro	Dettagli Colore / Finitura	Codice	Euro
Cromato	1515581	700,00	Antracite/Cromato	1518503	765,00
			Grigio Roccia/Cromato	1518808	765,00
			Alumetallico/Cromato	1518504	765,00
			Grigio Seta/Cromato	1518505	765,00
			Bianco Silgranit/Cromato	1518506	765,00
			Jasmine/Cromato	1518507	765,00
			Champagne/Cromato	1518508	765,00
			Sabbia/Cromato	1518509	765,00
			Tartufo/Cromato	1518512	765,00
			Caffè/Cromato	1518513	765,00



- Girevole sino a 360°
- Diametro foro per miscelatore: 35 mm
- Dotato di cartuccia in ceramica
- 3 flessibili da 450 mm con dado da 3/8" per una facile installazione
- Rompigetto brevettato per una marcata riduzione dei depositi di calcare
- Contropiastra di rinforzo per una maggiore stabilità





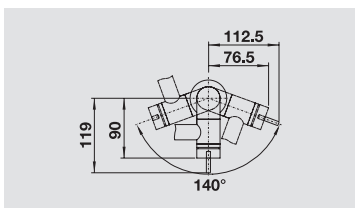
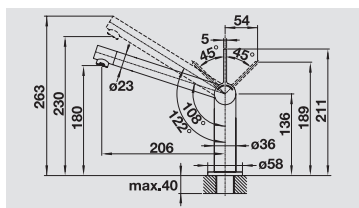
BLANCOSEDA

Piccolo ma sorprendente

- Uno straordinario concetto di forma con doccetta orientata ad angolo retto
- Dotato di doccetta (non estraibile) lineare e orientabile che agevola il riempimento di vasi e contenitori voluminosi
- Ideale per lavelli dalle dimensioni più compatte



Dettagli Colore / Finitura	Codice	Euro
Cromato	1519062	285,00
Cromato/Nero	1519063	295,00



- Girevole sino a 140°
- L'altezza della canna può variare da 180 a 230 mm
- Diametro foro per miscelatore: 35 mm
- Dotato di cartuccia in ceramica
- Flessibili da 450 mm con dado da 3/8" per una facile installazione
- Rompigetto brevettato per una marcata riduzione dei depositi di calcare
- Contropiastra di rinforzo per una maggiore stabilità
- In attesa di certificazione LGA e DVGW



MISCELATORI
MONOCOMANDO

Reclami tardivi non saranno accettati

BLANCO



NOVITÀ

BLANCOYOVIS-S



reddot design award
winner 2012

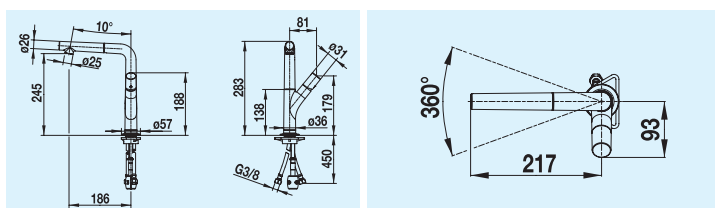
Ispirato alle forme della Natura.

- Comfort ed ergonomia uniti in un design esclusivo
- A canna alta, per agevolare il riempimento di vasi e contenitori voluminosi
- Dotato di doccetta estraibile in metallo di alta qualità



Approved safety for the protection of your health

Dettagli Colore / Finitura	Codice	Euro	Dettagli Colore / Finitura	Codice	Euro
Cromato	1518291	630,00	Antracite/Cromato	1518292	770,00
			Grigio Roccia/Cromato	1518807	770,00
			Alumetallico/Cromato	1518293	770,00
			Grigio Seta/Cromato	1518294	770,00
			Bianco Silgranit/Cromato	1518295	770,00
			Jasmine/Cromato	1518296	770,00
			Champagne/Cromato	1518297	770,00
			Sabbia/Cromato	1518298	770,00
			Tartufo/Cromato	1518300	770,00
			Caffé/Cromato	1518299	770,00



- Girevole sino a 360°
- Diametro foro per miscelatore: 35 mm
- Dotato di cartuccia in ceramica
- Flessibili da 450 mm con dado da 3/8" per una facile installazione
- Contropiastra di rinforzo per una maggiore stabilità
- Dotato di valvola di non-ritorno certificata EN 1717
- Rompigetto brevettato per una marcata riduzione dei depositi di calcare
- In attesa di certificazione LGA e DVGW



NOVITÀ

BLANCOYOVIS



reddot design award
winner 2012

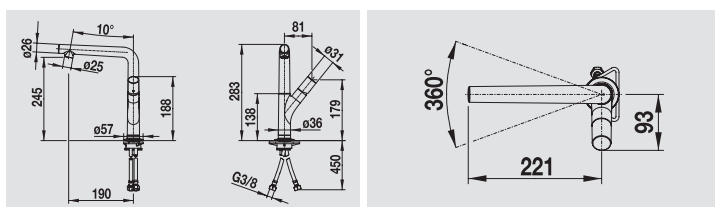
Ispirato alle forme della Natura.

- Comfort ed ergonomia uniti in un design esclusivo
- A canna alta, per agevolare il riempimento di vasi e contenitori voluminosi
- Adatto ai lavelli dalle forme più arrotondate



Approved safety for the protection of your health

Dettagli Colore / Finitura	Codice	Euro
Cromato	1518290	515,00



- Girevole sino a 360°
- Diametro foro per miscelatore: 35 mm
- Dotato di cartuccia in ceramica
- Flessibili da 450 mm con dado da 3/8" per una facile installazione
- Contropiastra di rinforzo per una maggiore stabilità
- Rompigetto brevettato per una marcata riduzione dei depositi di calcare
- In attesa di certificazione LGA e DVGW



NOVITÀ

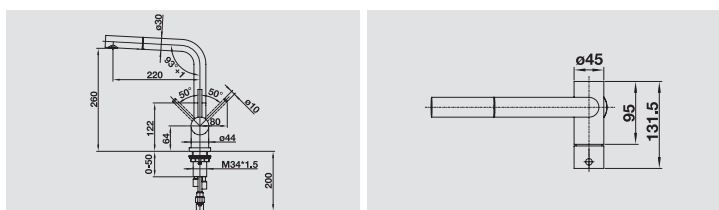
BLANCOLOMIS-S

Elegante in acciaio inox

- Design lineare e forme precise
- Miscelatore e doccetta in acciaio inox massiccio



Dettagli Colore / Finitura	Codice	Euro
Acciaio Massiccio Spazzolato	1518716	590,00



- Girevole sino a 360°
- Diametro foro per miscelatore: 35 mm
- Dotato di cartuccia in ceramica
- Flessibili da 450 mm con dado da 3/8" per una facile installazione
- Contropiastra di rinforzo per una maggiore stabilità
- Doccetta certificata EN 1717
- Rompigetto brevettato per una marcata riduzione dei depositi di calcare
- In attesa di certificazione LGA e DVGW



NOVITÀ

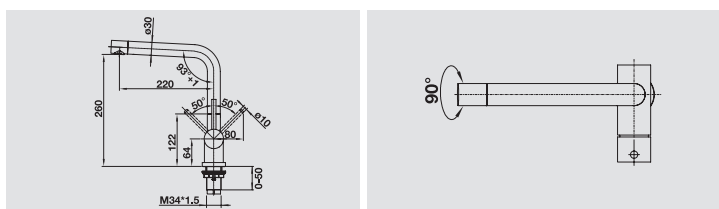
BLANCOLOMIS

Elegante in acciaio inox

- Design lineare e forme precise
- Miscelatore in acciaio inox massiccio
- Doccetta girevole sul lato frontale



Dettagli Colore / Finitura	Codice	Euro
Acciaio Massiccio Spazzolato	1518718	475,00



- Girevole sino a 360°
- Diametro foro per miscelatore: 35 mm
- Dotato di cartuccia in ceramica
- Flessibili da 450 mm con dado da 3/8" per una facile installazione
- Contropiastra di rinforzo per una maggiore stabilità
- Rompigetto brevettato per una marcata riduzione dei depositi di calcare
- In attesa di certificazione LGA e DVGW

Reclami tardivi non saranno accettati

BLANCO



BLANCOCULINA-S



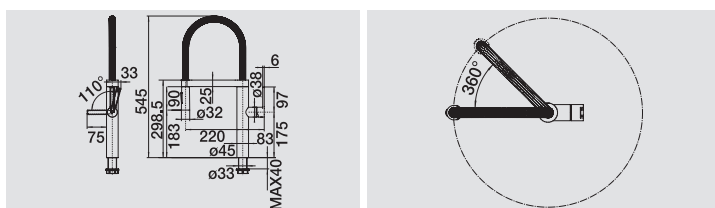
reddot design award
winner 2011

Ispirato alla funzionalità

- La molla in acciaio inox consente libertà di movimento fino alla vasca
- Fissaggio magnetico della doccetta al corpo del miscelatore
- Selettore del flusso da getto a doccia con sistema anticalcare



Dettagli Colore / Finitura	Codice	Euro
Cromato	1517597	850,00
Effetto Inox	1517598	1.100,00



- Girevole sino a 360°
- Diametro foro per miscelatore: 35 mm
- Dotato di cartuccia in ceramica
- Flessibili da 450 mm con dado da 3/8" per una facile installazione
- Contropiastra di rinforzo per una maggiore stabilità
- Dotato di valvola di non-ritorno certificata EN 1717
- Certificato LGA
- In attesa di certificazione DVGW



BLANCOVONDA



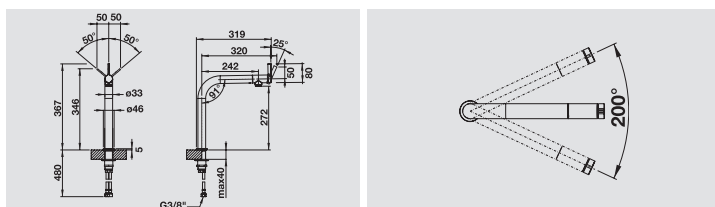
reddot design award
winner 2012

Comfort in primo piano

- Leva comandi ergonomica in posizione frontale con superficie in soft/grip
- Miscelatore a canna alta, per agevolare il riempimento di vasi e contenitori voluminosi
- Perfetto abbinamento con vasche sottotop



Dettagli Colore / Finitura	Codice	Euro
Cromato	1518434	490,00
Acciaio Massiccio Spazzolato	1518435	675,00



- Girevole sino a 200°
- Diametro foro per miscelatore: 35 mm
- Dotato di cartuccia in ceramica
- Flessibili da 450 mm con dado da 3/8" per una facile installazione
- Contropiastra di rinforzo per una maggiore stabilità
- Rompigetto brevettato per una marcata riduzione dei depositi di calcare
- In attesa di certificazione LGA e DVGW

BLANCOMASTER-S Semi Profi

Miscelatore professionale

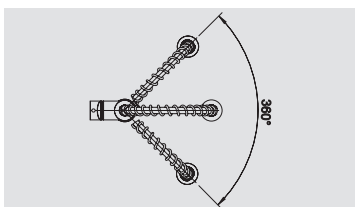
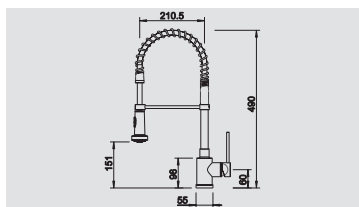
- Tubo flessibile montato su molla in acciaio inox
- Doccetta dotata di supporto con raggio di azione di 360°
- Supporto della doccetta posizionabile liberamente (destra, sinistra o centrato)
- Design e funzionalità professionale



Dettagli Colore / Finitura

Dettagli Colore / Finitura	Codice	Euro
Cromato	1514246	940,00
Effetto Inox	1514247	1.220,00

MISCELATORI
MONOCOMANDO



- Girevole sino a 360°
- Diametro foro per miscelatore: 35 mm
- Dotato di cartuccia in ceramica
- Flessibili da 450 mm con dado da 3/8" per una facile installazione
- Dotato di doccetta con valvola di non ritorno EN 1717
- Rompigetto brevettato in silicone elastico per una marcata riduzione dei depositi di calcare
- Contropiastra di rinforzo per una maggiore stabilità
- Certificato LGA e DVGW

Reclami tardivi non saranno accettati

BLANCO



BLANCOELOS One

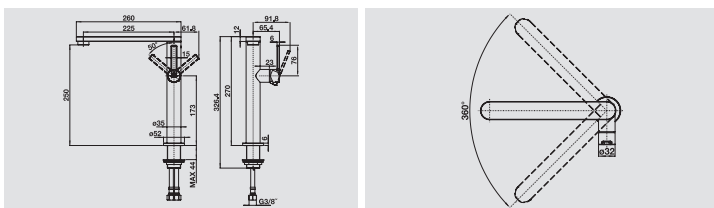
Forme morbide e design lineare

- Dettagli eleganti e linee delicate
- A canna alta, per agevolare il riempimento di vasi e contenitori voluminosi
- Ampio raggio d'azione a 360°



Dettagli Colore / Finitura	Codice	Euro
Cromato	1517557	660,00

N.B.: se abbinato alle vasche BLANCOANDANO, **non ne è possibile l'installazione dietro il troppieno.**



- Girevole sino a 360°
- Diametro foro per miscelatore: 35 mm
- Dotato di cartuccia in ceramica
- Flessibili da 450 mm con dado da 3/8" per una facile installazione
- Rompigetto brevettato per una marcata riduzione dei depositi di calcare
- Certificato LGA
- In attesa di certificazione DVGW



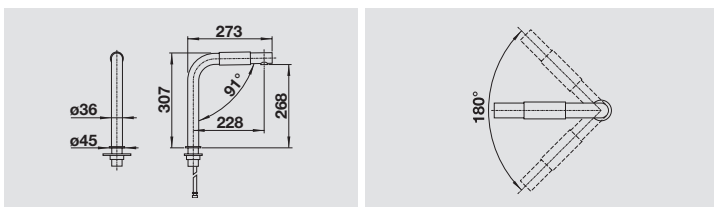
BLANCOSAGA

Favoloso: perfetto connubio tra bellezza e funzionalità

- Design funzionale, ridotto all'essenziale
- Concetto di comando innovativo: BLANCOSAGA è dotato di un nuovo controllo nero nella presa, direttamente nella canna
- La quantità d'acqua si regola muovendo il controllo nero avanti o indietro: ruotando il controllo nero a destra o a sinistra, si regola la temperatura
- Girevole fino a 180°



Dettagli Colore / Finitura	Codice	Euro
Acciaio Massiccio Spazzolato	1519446	995,00



- Girevole sino a 180°
- Diametro foro per miscelatore: 35 mm
- Dotato di cartuccia in ceramica
- Flessibili da 450 mm con dado da 3/8" per una facile installazione
- Rompigetto brevettato per una marcata riduzione dei depositi di calcare
- Contropiastra di rinforzo per una maggiore stabilità
- In attesa di certificazione LGA e DVGW



BLANCOQUATURA-S

Un design deciso per le cucine dalle forme più lineari

- Quadrato, dalle forme slanciate con angoli smussati
- Perfetto abbinamento con i lavelli e vasche sottotop
- La canna alta permette di riempire e lavare vasi e pentole voluminose senza problemi
- Doccetta estraibile in metallo di alta qualità



**Dettagli
Colore / Finitura**

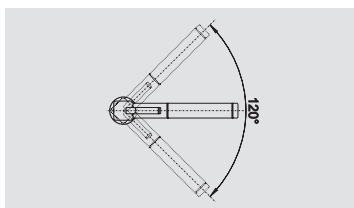
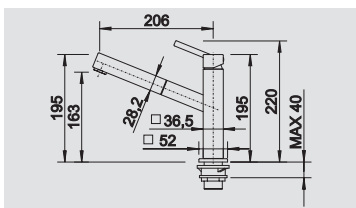
Cromato

Codice

1517185

Euro

560,00



- Girevole sino a 120°
- Diametro foro per miscelatore: 35 mm
- Dotato di cartuccia in ceramica
- Flessibili da 450 mm con dado da 3/8" per una facile installazione
- Rompigetto brevettato per una marcata riduzione dei depositi di calcare
- Contropiastra di rinforzo per una maggiore stabilità
- Doccetta estraibile in metallo
- Dotato di valvola di non-ritorno certificata EN 1717
- Certificato LGA
- In attesa di certificazione DVGW



BLANCO

Verificare l'integrità della merce alla consegna

BLANCOQUATURA

Un design deciso per le cucine dalle forme più lineari

- Quadrato, dalle forme slanciate con angoli smussati
- Perfetto abbinamento con i lavelli e vasche sottotop
- La canna alta permette di riempire e lavare vasi e pentole voluminose senza problemi



Dettagli
Colore / Finitura

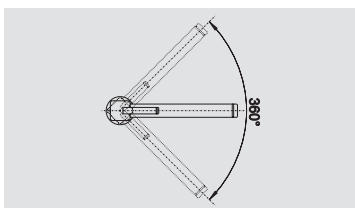
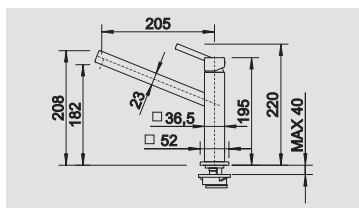
Codice

Euro

Cromato

1517186

440,00



- Girevole sino a 360°
- Diametro foro per miscelatore: 35 mm
- Dotato di cartuccia in ceramica
- Flessibili da 450 mm con dado da 3/8" per una facile installazione
- Doccetta brevettata per una marcata riduzione dei depositi di calcare
- Contropiastra di rinforzo per una maggiore stabilità
- Certificato LGA
- In attesa dei certificazione DVGW



MISCELATORI
MONOCOMANDO

Reclami tardivi non saranno accettati

BLANCO

BLANCO HOT: Miscelatore ed erogatore di acqua bollente

NOVITÀ



BLANCO HOT

Acqua calda bollente, fin dalla
prima goccia.

Miscelatore 2-in-1: leva comandi
tradizionale e leva supplementare per
avere acqua calda e bollente (min. 65° C),
tutto dallo stesso miscelatore.





BLANCO HOT

Miscelatore ed erogatore di acqua bollente

- Leva dell'acqua calda dotata di sistema di sicurezza HotLock, per la sicurezza dei bambini
- "Sistema anti-gocciolamento" brevettato, per l'igiene e la sicurezza
- La caldaia di nuova concezione è di facile installazione: i collegamenti tra miscelatore, boiler e tubature si eseguono semplicemente e in poco tempo
- Immediatamente pronto per l'uso



Dettagli Colore / Finitura	Codice	Euro
Miscelatore cromato + caldaia	1519064	1.300,00



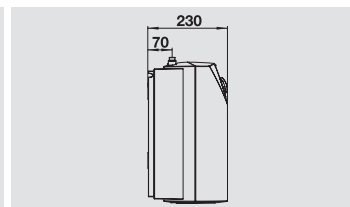
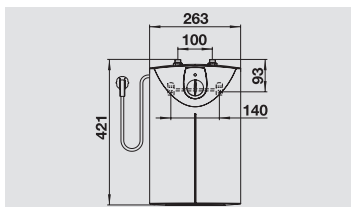
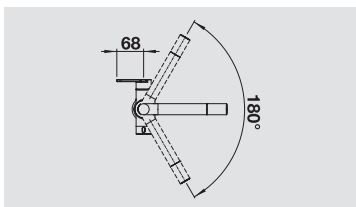
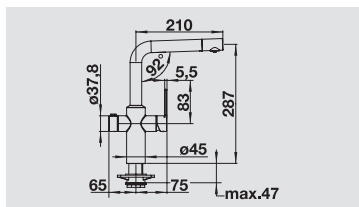
N.B.:

Il dispenser **non** è dotato di sistemi anticalcare, disponibili su richiesta; l'installazione quindi deve avvenire in impianti domestici dotati di addolcitore in ingresso e preferibilmente completo di filtri ad azione meccanica.

L'installazione deve essere conforme alla legge 46/90 del 1/1/1993 e successivo D.P.R. 15/11 1996 N. 661 - obbligatoria per tutte le abitazioni a partire dal Marzo 1995 - ed eseguita da personale abilitato (idraulico, elettricista). L'impianto elettrico domestico deve essere completo di impianto di messa a terra a norma e corredato da certificato obbligatorio di "DICHIAZIONE DI CONFORMITÀ" alle norme UNI-CEN in vigore.

- Girevole sino a 180°
- Diametro foro per miscelatore: 35 mm
- Dotato di cartuccia in ceramica
- Flessibili da 450 mm con dado da 3/8" per una facile installazione
- Flessibili da 600 mm di collegamento alla caldaia per un'installazione semplice, sicura e veloce
- Contropiastra di rinforzo per una maggiore stabilità
- La speciale canna CoolGrip elimina il rischio di scottature
- Doccetta brevettata (ComfortFlow) che riduce la formazione di calcare
- In attesa di certificazione TÜV e LGA

- La regolazione elettronica della caldaia si calibra automaticamente in base all'altezza sul livello del mare
- Installazione semplice e veloce
- Regolazione della temperatura da 65°C a bollente
- Eventuali problemi di gocciolamenti dal miscelatore e di residui di acqua nell'impianto vengono eliminati dal sistema brevettato anti-gocciolamento.
- Voltaggio: 230V 50/60 Hz.
- Assorbimento: 2.0 kW
- Capacità della caldaia: 5 litri
- Nastro per l'installazione a muro incluso nella fornitura
- Certificato VDE



BLANCO

STEELART



Combinazioni ottimali tra le superfici



Satinato opaco

per lavelli SteelArt

BLANCOCLARON-IF,
BLANCOCLAROX-IF,
BLANCOZEROX-IF
con fascia miscelatore



Satinato lucido

per lavelli da incasso
sottotop e filotop

BLANCOCLARON,
BLANCOCLAROX
e BLANCOZEROX
senza fascia miscelatore
oltre ai modelli
BLANCODIVON-IF
e BLANCOFLOW-IF

Miscelatori BLANCO SteelArt: Perfetta armonia di forme e superfici



MISCELATORI
MONOCOMANDO



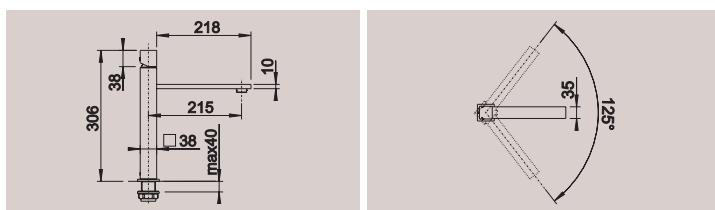
BLANCOKANTOS

BLANCO SteelArt Systemdesign - La coerenza delle forme

- Esclusivo design progettato dal settore BLANCO SteelArt
- Perfetto abbinamento con i prodotti SteelArt, soprattutto con i lavelli della serie BLANCOZEROX
- **Versione in acciaio massiccio satinato lucido:** perfetto abbinamento con i lavelli SteelArt senza fascia miscelatore
- **Versione in acciaio massiccio satinato opaco:** perfetto abbinamento con i lavelli SteelArt con fascia miscelatore
- Girevole sino a 125°



Dettagli Colore / Finitura	Codice	Euro
Cromato	1515397	890,00
Acciaio Massiccio Satinato Lucido	1515906	1.590,00
Acciaio Massiccio Satinato Opaco	1515907	1.590,00



- Girevole sino a 125°
- Diametro foro per miscelatore: 35 mm
- Dotato di cartuccia in ceramica
- Flessibili da 450 mm con dado da 3/8" per una facile installazione
- Contropiastra di rinforzo per una maggiore stabilità
- Rompigetto brevettato per una marcata riduzione dei depositi di calcare
- Certificato LGA e DVGW





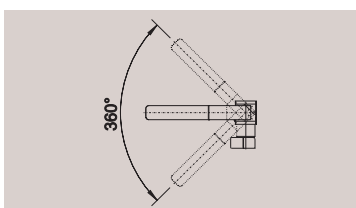
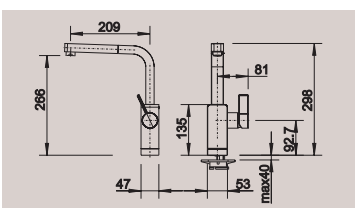
BLANCOLEVOS-S

BLANCO SteelArt Systemdesign - La coerenza delle forme

- Esclusivo design progettato dal settore BLANCO SteelArt
- Perfetto abbinamento con i prodotti SteelArt, soprattutto con i lavelli della serie BLANCOCLARON e BLANCOCLAROX
- **Versione in acciaio massiccio satinato lucido:** perfetto abbinamento con i lavelli SteelArt senza fascia miscelatore
- **Versione in acciaio massiccio satinato opaco:** perfetto abbinamento con i lavelli SteelArt con fascia miscelatore
- Dotato di doccetta estraibile in metallo



Dettagli Colore / Finitura	Codice	Euro
Cromato	1514917	790,00
Acciaio Massiccio Satinato Lucido	1514918	1.820,00
Acciaio Massiccio Satinato Opaco	1514919	1.820,00



- Girevole sino a 360°
- Diametro foro per miscelatore: 35 mm
- Dotato di cartuccia in ceramica
- Flessibili da 450 mm con dado da 3/8" per una facile installazione
- Contropiastra di rinforzo per una maggiore stabilità
- Rompigetto brevettato per una marcata riduzione dei depositi di calcare
- Dotato di valvola di non-ritorno certificata EN 1717
- Certificato LGA e DVGW



MISCELATORI
MONOCOMANDO

Reclami tardivi non saranno accettati

BLANCO



BLANCOLINEE



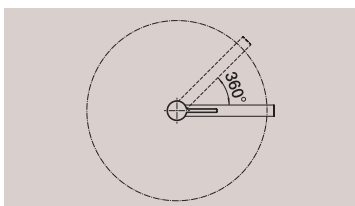
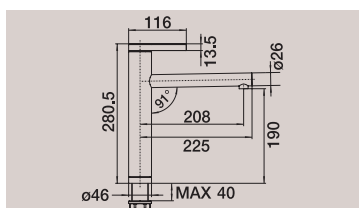
reddot design award
winner 2011

Essenziale. Senza compromessi.

- Design esclusivo progettato dal settore BLANCO SteelArt
- Perfetto abbinamento con i prodotti SteelArt
- **Versione in acciaio massiccio satinato lucido:** perfetto abbinamento con i lavelli SteelArt senza fascia miscelatore
- **Versione in acciaio massiccio satinato opaco:** perfetto abbinamento con i lavelli SteelArt con fascia miscelatore



Dettagli Colore / Finitura	Codice	Euro
Cromato	1517594	455,00
Acciaio Massiccio Satinato Lucido	1517595	910,00
Acciaio Massiccio Satinato Opaco	1517596	910,00



- Girevole sino a 360°
- Diametro foro per miscelatore: 35 mm
- Dotato di cartuccia in ceramica
- Flessibili da 450 mm con dado da 3/8" per una facile installazione
- Contropiastra di rinforzo per una maggiore stabilità
- Rompigetto brevettato per una marcata riduzione dei depositi di calcare
- In attesa di certificazione LGA e DVGW



BLANCOLINEE-S
Acciaio Massiccio Satinato Lucido + BLANCODIVONI 5 S-JF

MISCELATORI
MONOCOMANDO

Reclami tardivi non saranno accettati

BLANCO



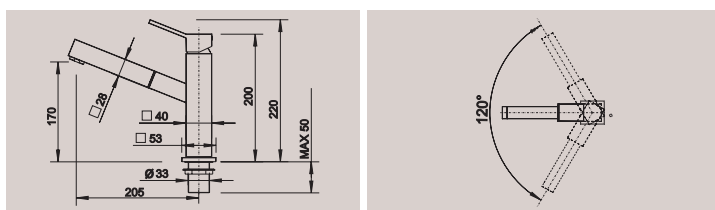
BLANCOQUADRIS-S

BLANCO SteelArt Systemdesign - La coerenza delle forme

- Esclusivo design progettato dal settore BLANCO SteelArt
- Perfetto abbinamento con i prodotti SteelArt, soprattutto con i lavelli della serie BLANCOZEROX
- **Versione in acciaio massiccio satinato lucido:** perfetto abbinamento con i lavelli SteelArt senza fascia miscelatore
- **Versione in acciaio massiccio satinato opaco:** perfetto abbinamento con i lavelli SteelArt con fascia miscelatore
- Dotato di doccetta estraibile in metallo



Dettagli Colore / Finitura	Codice	Euro
Cromato	1514606	650,00
Acciaio Massiccio Satinato Lucido	1514607	1.700,00
Acciaio Massiccio Satinato Opaco	1514608	1.700,00



- Girevole sino a 120°
- Diametro foro per miscelatore: 35 mm
- Dotato di cartuccia in ceramica
- Flessibili da 450 mm con dado da 3/8" per una facile installazione
- Contropiastra di rinforzo per una maggiore stabilità
- Rompigetto brevettato per una marcata riduzione dei depositi di calcare
- Dotato di valvola di non-ritorno certificata EN 1717
- Certificato LGA e DVGW





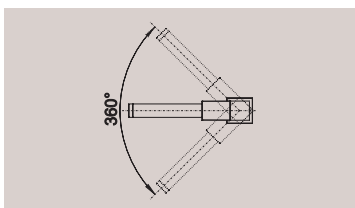
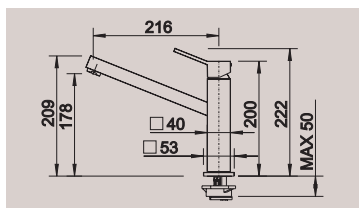
BLANCOQUADRIS

BLANCO SteelArt Systemdesign - La coerenza delle forme

- Esclusivo design progettato dal settore BLANCO SteelArt
- Perfetto abbinamento con i prodotti SteelArt, soprattutto con i lavelli della serie BLANCOZEROX
- **Versione in acciaio massiccio satinato lucido:** perfetto abbinamento con i lavelli SteelArt senza fascia miscelatore
- **Versione in acciaio massiccio satinato opaco:** perfetto abbinamento con i lavelli SteelArt con fascia miscelatore
- Girevole sino a 360°



Dettagli Colore / Finitura	Codice	Euro
Cromato	1514603	535,00
Acciaio Massiccio Satinato Lucido	1514604	1.390,00
Acciaio Massiccio Satinato Opaco	1514605	1.390,00



- Girevole sino a 360°
- Diametro foro per miscelatore: 35 mm
- Dotato di cartuccia in ceramica
- Flessibili da 450 mm con dado da 3/8" per una facile installazione
- Contropiastra di rinforzo per una maggiore stabilità
- Rompigetto brevettato per una marcata riduzione dei depositi di calcare
- Certificato LGA e DVGW



MISCELATORI
MONOCOMANDO

Miscelatori BLANCO per installazione sottofinestra



L'ergonomia e l'estrema **semplicità di utilizzo** sono le caratteristiche principali dei nuovi miscelatori sottofinestra BLANCO.



BLANCOELOSCOPE-F II

Miscelatore per installazione sottofinestra

- Design chiaro, senza compromessi
- Nuova versione con maggiore altezza (max. 256 mm) per facilitare il riempimento di vasi o contenitori voluminosi
- Perfetta combinazione con il lavello BLANCOALAROS: quando completamente abbassato, il miscelatore può essere coperto dai taglieri in cristallo
- Necessari 2 fori da 35 mm di diametro per miscelatore e leva-comandi
- BLANCOELOSCOPE-F II resta comunque funzionante in qualsiasi posizione si trovi



**Dettagli
Colore / Finitura**

Cromato

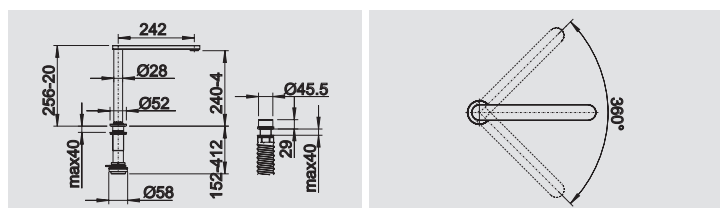
Codice

1516672

Euro

910,00

N.B.: Altezza minima tra lavello e finestra: 3 cm - verificare fattibilità d'inserimento sul lavello scelto - profondità d'installazione nella base sottolavello: 470 mm (inclusi flessibili)



- Miscelatore estraibile
- Girevole sino a 360°
- Diametro foro per miscelatore e per leva comandi: 35 mm
- Dotato di cartuccia in ceramica
- Flessibili da 740 mm con dado da 3/8" per una facile installazione
- Doccetta brevettata per una marcata riduzione dei depositi di calcare
- Certificato LGA e DVGW



MISCELATORI
MONOCOMANDO

Verificare l'integrità della merce alla consegna

BLANCO

215



BLANCOPERISCOPE-S-F II

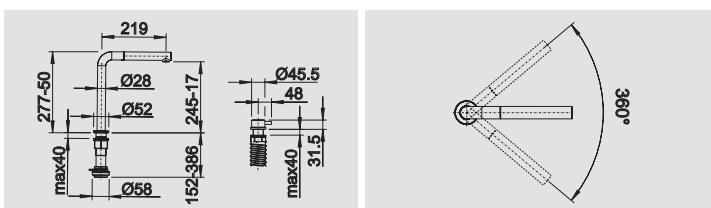
Miscelatore per installazione sottofinestra

- Linee asciutte e moderne per un design senza tempo
- Nuova versione con maggiore altezza (max. 277 mm) per facilitare il riempimento di vasi o contenitori voluminosi
- Dotato di doccetta estraibile in metallo di alta qualità
- Funzionalità illimitata: il miscelatore resta funzionante in qualsiasi posizione si trovi



Dettagli Colore / Finitura	Codice	Euro
Cromato	1516671	705,00

N.B.: altezza minima tra lavello e finestra: 7 cm - verificare fattibilità d'inserimento sul lavello scelto.



- Miscelatore estraibile
- Girevole sino a 360°
- Diametro foro per miscelatore e per leva comandi: 35 mm
- Dotato di cartuccia in ceramica
- Flessibili da 750 mm con dado da 3/8" per una facile installazione
- Rompigetto brevettato per una marcata riduzione dei depositi di calcare
- Contropiastra di rinforzo per una maggiore stabilità
- Dotato di valvola di non-ritorno certificata EN 1717
- Certificato LGA e DVGW



Verificare l'integrità della merce alla consegna



BLANCOLINUS-S-F

Miscelatore per installazione sottofinestra

- Design essenziale per un'ottima praticità
- Dotato di doccetta estraibile
- Miscelatore a canna alta per agevolare il riempimento di vasi o contenitori particolarmente ingombranti



Sollevare



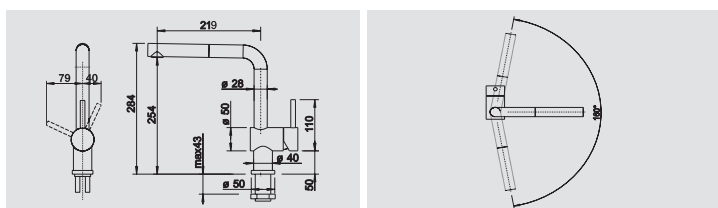
Posizionare a lato



Approved safety for the protection of your health

Dettagli Colore / Finitura	Codice	Euro
Cromato	1514023	685,00
Effetto inox	1514024	820,00

N.B.: Altezza minima tra lavello e finestra: 3,2 cm



- Girevole sino a 160°
- Diametro foro per miscelatore: 35 mm
- Dotato di cartuccia in ceramica
- Flessibili da 750 mm con dado da 3/8" per una facile installazione
- Rompigetto brevettato per una marcata riduzione dei depositi di calcare
- Contropiastra di rinforzo per una maggiore stabilità
- Dotato di valvola di non-ritorno certificata EN 1717
- Certificato LGA e DVGW



BLANCOLINUS-F

Pratico nella forma e nelle funzioni

- Design minimalista
- Doccetta in metallo di alta qualità
- Miscelatore a canna alta per agevolare il riempimento di vasi o contenitori particolarmente ingombranti



Sollevare



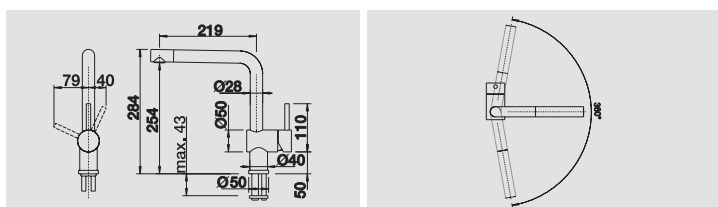
Posizionare a lato



Approved safety for the protection of your health

Dettagli Colore / Finitura	Codice	Euro
Cromato	1514025	605,00
Effetto inox	1514026	735,00

N.B.: Altezza minima tra lavello e finestra: 3,2 cm



- Girevole sino a 360°
- Diametro foro per miscelatore: 35 mm
- Dotato di cartuccia in ceramica
- Flessibili da 750 mm con dado da 3/8" per una facile installazione
- Rompigetto brevettato per una marcata riduzione dei depositi di calcare
- Contropiastra di rinforzo per una maggiore stabilità
- Certificato LGA e DVGW



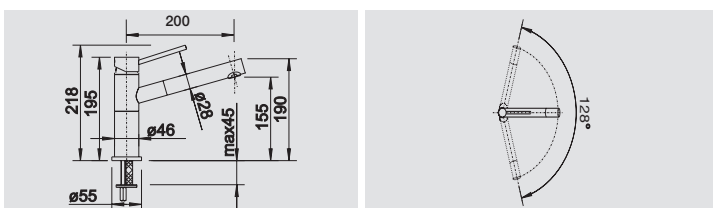
BLANCOALTA-S-F Compact

Per installazione sottofinestra

- Semplice da manovrare: basta sollevare il corpo del miscelatore e riporlo a lato
- Dotato di doccetta estraibile
- Altezza minima tra finestra e piano di lavoro: 2,5 cm



Dettagli Colore / Finitura	Codice	Euro
Cromato	1518413	815,00



- Girevole sino a 128°
- Diametro foro per miscelatore: 35 mm
- Dotato di cartuccia in ceramica
- Flessibili da 750 mm con dado da 3/8" per una facile installazione
- Rompigetto brevettato per una marcata riduzione dei depositi di calcare
- Contropiastra di rinforzo per una maggiore stabilità
- In attesa di certificazione LGA
- In attesa di certificazione DVGW



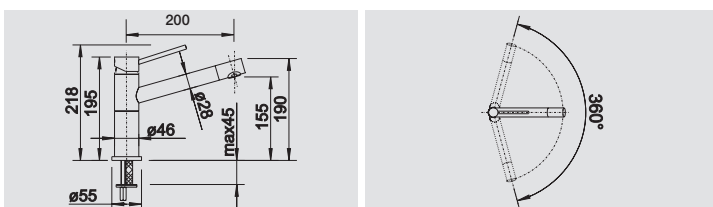
BLANCOALTA-F Compact

Per installazione sottofinestra

- Semplice da manovrare: basta sollevare il corpo del miscelatore e riporlo a lato
- Doccetta con parte frontale orientabile
- Altezza minima tra finestra e piano di lavoro: 2,5 cm



Dettagli Colore / Finitura	Codice	Euro
Cromato	1518412	710,00



- Girevole sino a 360°
- Diametro foro per miscelatore: 35 mm
- Dotato di cartuccia in ceramica
- Flessibili da 750 mm con dado da 3/8" per una facile installazione
- Contropiastra di rinforzo per una maggiore stabilità
- Rompigetto brevettato per una marcata riduzione dei depositi di calcare
- In attesa di certificazione LGA
- In attesa di certificazione DVGW



BLANCOTIVO-S-F

Per installazione sottofinestra

- Semplice da manovrare: basta sollevare il corpo del miscelatore e riporlo a lato
- Dotato di doccetta estraibile con tasto di selezione del tipo di getto
- Altezza minima tra finestra e piano di lavoro: 4,5 cm



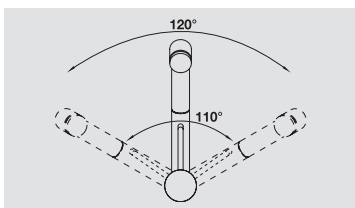
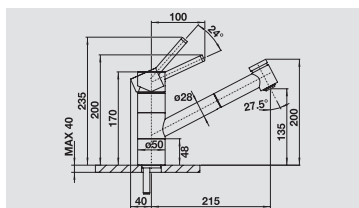
**Dettagli
Colore / Finitura**

Codice

Euro

Cromato

1518410 525,00



- Girevole sino a 120°
- Diametro foro per miscelatore: 35 mm
- Dotato di cartuccia in ceramica
- Flessibili da 750 mm con dado da 3/8" per una facile installazione
- Rompigetto brevettato per una marcata riduzione dei depositi di calcare
- Dotato di valvola di non-ritorno certificata EN 1717
- Contropiastra di rinforzo per una maggiore stabilità
- In attesa di certificazione LGA
- In attesa di certificazione DVGW



BLANCOTIVO-F

Per installazione sottofinestra

- Semplice da manovrare: basta sollevare il corpo del miscelatore e riporlo a lato
- Altezza minima tra finestra e piano di lavoro: 3,5 cm



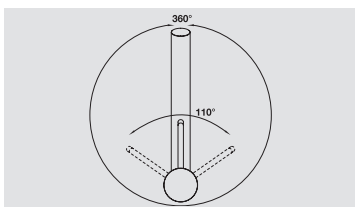
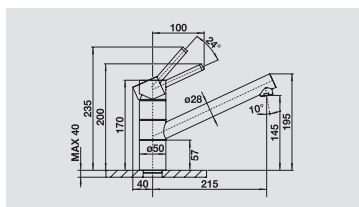
**Dettagli
Colore / Finitura**

Codice

Euro

Cromato

1518408 455,00



- Girevole sino a 360°
- Diametro foro per miscelatore: 35 mm
- Dotato di cartuccia in ceramica
- Flessibili da 750 mm con dado da 3/8" per una facile installazione
- Contropiastra di rinforzo per una maggiore stabilità
- Rompigetto brevettato per una marcata riduzione dei depositi di calcare
- In attesa di certificazione LGA
- In attesa di certificazione DVGW

MISCELATORI
MONOCOMANDO



BLANCO ELIPSO-S-F II

Miscelatore adatto a qualsiasi esigenza... per sottofinestra

- Design classico in chiave moderna
- Doccetta estraibile con commutatore di flusso da getto a doccia
- Facilità di smontaggio: sollevare e riporre a lato
- Appositamente progettato per installazione sotto-finestra



Sollevare

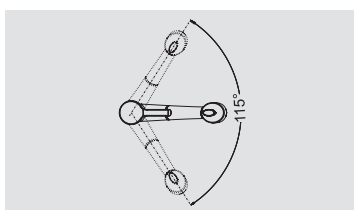
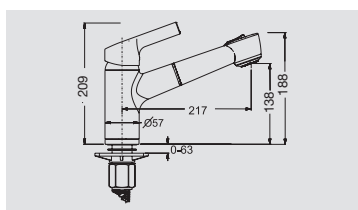


Posizionare a lato



Dettagli Colore / Finitura	Codice	Euro
Cromato	1514911	630,00

N.B.: Altezza minima tra lavello e finestra: 4 cm



- Girevole sino a 115°
- Diametro foro per miscelatore: 35 mm
- Dotato di cartuccia in ceramica
- Flessibili da 750 mm con dado da 3/8" per una facile installazione
- Rompigetto brevettato per una marcata riduzione dei depositi di calcare
- Contropiastra di rinforzo per una maggiore stabilità
- Dotato di valvola di non-ritorno certificata EN 1717
- Certificato LGA e DVGW



BLANCO ELIPSO-F II

Miscelatore adatto a qualsiasi esigenza... per sottofinestra

- Design classico in chiave moderna
- Facilità di smontaggio: sollevare e riporre a lato
- Appositamente progettato per installazione sotto-finestra



Sollevare

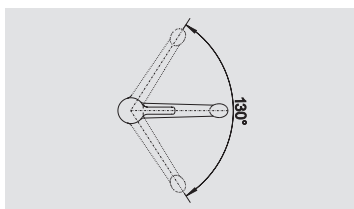
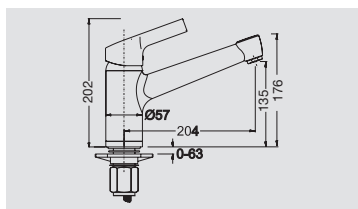


Posizionare a lato



Dettagli Colore / Finitura	Codice	Euro
Cromato	1514913	515,00

N.B.: Altezza minima tra lavello e finestra: 4 cm



- Girevole sino a 130°
- Diametro foro per miscelatore: 35 mm
- Dotato di cartuccia in ceramica
- Flessibili da 750 mm con dado da 3/8" per una facile installazione
- Rompigetto brevettato per una marcata riduzione dei depositi di calcare
- Contropiastra di rinforzo per una maggiore stabilità
- Certificato LGA e DVGW

Verificare l'integrità della merce alla consegna



BLANCOORION-S-F

Miscelatore per installazione sottofinestra

- Dotato di doccetta estraibile con selezione del flusso da getto a doccia tramite un semplice pulsante



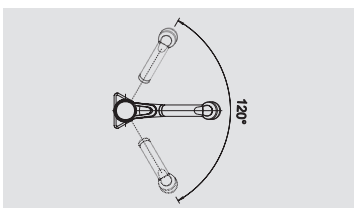
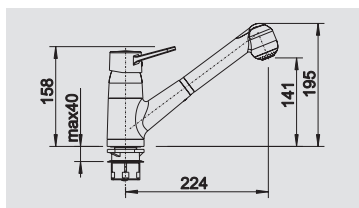
Sollevare

Posizionare a lato



Dettagli Colore / Finitura	Codice	Euro
Cromato	1514208	425,00

N.B.: Altezza minima tra lavello e finestra: 4,5 cm



- Girevole sino a 120°
- Diametro foro per miscelatore: 35 mm
- Dotato di cartuccia in ceramica
- Flessibili da 750 mm con dado da 3/8" per una facile installazione
- Rompigetto brevettato per una marcata riduzione dei depositi di calcare
- Contropiastra di rinforzo per una maggiore stabilità
- Dotato di valvola di non-ritorno certificata EN 1717
- Certificato LGA e DVGW



BLANCOORION-F

Miscelatore per installazione sottofinestra

- Perfetta armonia con i lavelli in acciaio inox 18/10

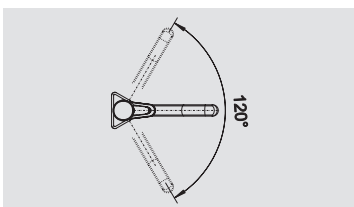
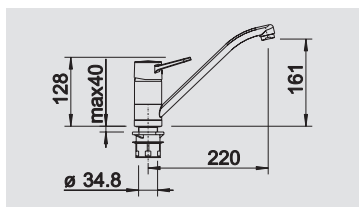


Sollevare

Posizionare a lato

Dettagli Colore / Finitura	Codice	Euro
Cromato	1514207	265,00

N.B.: Altezza minima tra lavello e finestra: 4,5 cm


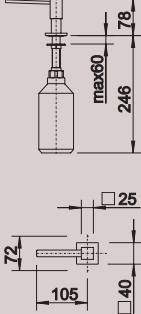



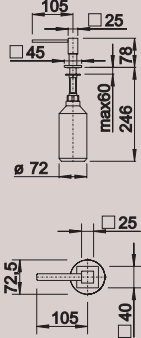
- Girevole sino a 120°
- Diametro foro per miscelatore: 35 mm
- Dotato di cartuccia in ceramica
- Flessibili da 750 mm con dado da 3/8" per una facile installazione
- Rompigetto brevettato per una marcata riduzione dei depositi di calcare
- Contropiastra di rinforzo per una maggiore stabilità
- In attesa di certificazione LGA e DVGW



Dispenser di sapone BLANCOLEVOS BLANCOKANTOS

- Facile ricarica dall'alto
- Massima funzionalità

Dispenser BLANCOLEVOS	Dettagli / Finitura	Codice	Euro	dimensioni in mm
	Cromato	1517585	245,00	
	Acciaio Satinato Lucido	1517586	430,00	
	Acciaio Satinato Opaco	1517587	460,00	
	Capacità: 500 ml			

Dispenser BLANCOKANTOS	Dettagli / Finitura	Codice	Euro	dimensioni in mm
	Cromato	1517582	230,00	
	Acciaio Satinato Lucido	1517583	350,00	
	Acciaio Satinato Opaco	1517584	350,00	
	Capacità: 500 ml			

N.B.: è necessario un foro addizionale da 35 mm di diametro per tutti i modelli di dispenser di sapone.

 Per il corretto funzionamento il dispenser va riempito con 50% di acqua e 50% di sapone liquido.

Verificare l'integrità della merce alla consegna



Dispenser di sapone BLANCOQUADRIS BLANCOPIONA

- Facile ricarica dall'alto
- Massima funzionalità

Dispenser BLANCOQUADRIS	Dettagli / Finitura	Codice	Euro	dimensioni in mm
	Cromato	1517588	195,00	
	Acciaio Satinato Lucido	1517589	390,00	
	Acciaio Satinato Opaco	1517590	390,00	
	Capacità: 500 ml			

Dispenser BLANCOPIONA	Dettagli / Finitura	Codice	Euro	dimensioni in mm
	Cromato	1517667	230,00	
	Acciaio Satinato Lucido	1515991	325,00	
	Acciaio Satinato Opaco	1515992	325,00	
	Capacità: 500 ml			

N.B.: è necessario un foro addizionale da 35 mm di diametro per tutti i modelli di dispenser di sapone.

 Per il corretto funzionamento il dispenser va riempito con 50% di acqua e 50% di sapone liquido.

Reclami tardivi non saranno accettati


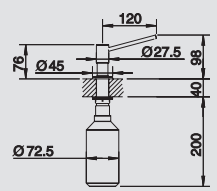

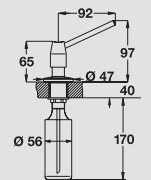

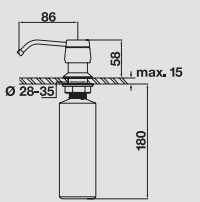
BLANCO

223



Dispenser di sapone BLANCOTORRE BLANCOTANGO BLANCOCRATON

- Facile ricarica dall'alto
- Massima funzionalità

Dispenser BLANCOTORRE	Dettagli / Finitura	Codice	Euro	dimensioni in mm
	Cromato	1512593	130,00	
	Effetto Inox Capacità: 300 ml	1512594	210,00	
Dispenser BLANCOTANGO	Dettagli / Finitura	Codice	Euro	dimensioni in mm
	Cromato	1511266	100,00	
	Effetto Inox Capacità: 300 ml	1512643	135,00	
Dispenser BLANCOCRATON	Dettagli / Finitura	Codice	Euro	dimensioni in mm
	Cromato Capacità: 300 ml	1513650	40,00	

N.B.: è necessario un foro addizionale da 35 mm di diametro per tutti i modelli di dispenser di sapone.

 Per il corretto funzionamento il dispenser va riempito con 50% di acqua e 50% di sapone liquido.

Verificare l'integrità della merce alla consegna

Estetica impeccabile.

I miscelatori BLANCO si abbinano perfettamente con tutte le superfici dei lavelli BLANCO



Miscelatore	Superficie
-------------	------------



Cromato

Acciaio

Miscelatore	Superficie
-------------	------------



Effetto Inox

Acciaio

Miscelatore	Superficie
-------------	------------



Acciaio
massiccio,
spazzolato

Acciaio

Miscelatore	Superficie
-------------	------------



Finitura
SILGRANIT®

SILGRANIT®

Miscelatore	Superficie
-------------	------------



Colori
Ceramica

Ceramica

Miscelatore	Superficie
-------------	------------

Acciaio
massiccio
satinato lucido

DIVON, FLOW,
vasche e lavelli
senza fascia
miscelatore
(-IF, -U)

Acciaio
massiccio
satinato opaco

Vasche e lavelli
con fascia
miscelatore
(-IF/A)

Caratteristiche dei sistemi per RACCOLTA DIFFERENZIATA



Estrema
stabilità



Guide di scorrimento
silenziose



Montaggio facile
e veloce

SISTEMI BLANCO per raccolta differenziata

I sistemi BLANCO per la raccolta differenziata risultano estremamente **pratici e funzionali**, hanno **grande capacità di carico**, sorprendente stabilità ed estrema **solidità**, che li rendono ideali per l'ambiente cucina.

Il montaggio è ancora più semplice e più veloce delle precedenti versioni, e la **semplicità d'installazione** è assicurata dalla dima fornita in ogni confezione, in grado di garantire un'installazione rapida, sicura e senza problemi.



DESIGN RINNOVATO, più pratico, funzionale ed ergonomico



NUOVO pedale di controllo BLANCOMOVEX (accessorio a richiesta)



CASSETTO ORGANIZER (accessorio a richiesta) per i modelli da 60 cm

Sistema **BOTTON Pro** Pag. 228

Sistema **FLEXON** Pagg. 229

Sistema **SELECT** Pag. 230

RACCOLTA
DIFFERENZIATA



BLANCOBOTTON Pro Automatica

Facile da montare, stabile, funzionale

- Montaggio facilitato per l'installazione a pavimento semplice e veloce
- Migliore rapporto prezzo/performance
- Perfetto connubio di design e solidità
- Guide completamente estensibili montate su cuscinetti a sfera
- Ottimizzazione dello spazio per basi sottolavello da 45 e 60 cm
- Facile da pulire, i secchi sono dotati di maniglia ergonomica
- Grande capacità (26 l - 39 l)



Misura del mobile	Dimensioni in mm	Capacità dei contenitori	Dettagli	Codice	Euro
45 CM		26 L 	BLANCOBOTTON Pro 45/2 Automatica	1517468	180,00

60 CM		39 L 	BLANCOBOTTON Pro 60/3 Automatica	1517470	220,00
--------------	--	----------	--	---------	--------

Avvertenza per l'installazione di BLANCOBOTTON Pro Automatica:
Utilizzare antine con apertura min. di 100°. Considerare la larghezza della cerniera delle antine. Profondità minima per installazione 400 mm.



BLANCOBOTTON Pro Manuale

Facile da montare, stabile, funzionale

- Montaggio facilitato per l'installazione a pavimento semplice e veloce
- Migliore rapporto prezzo/performance
- Perfetto connubio di design e solidità
- Guide completamente estensibili montate su cuscinetti a sfera
- Maniglia funzionale, per una maggiore maneggevolezza
- Ottimizzazione dello spazio per basi sottolavello da 45 e 60 cm
- Facili da pulire, i secchi sono dotati di maniglia ergonomica
- Grande capacità di raccolta (26 l - 39 l)



Misura del mobile	Dimensioni in mm	Capacità dei contenitori	Dettagli	Codice	Euro
45 CM		26 L 	BLANCOBOTTON Pro 45/2 Manuale	1517467	150,00

60 CM		39 L 	BLANCOBOTTON Pro 60/3 Manuale	1517469	190,00
--------------	--	----------	---	---------	--------

Avvertenza per l'installazione di BLANCOBOTTON Pro Manuale:
Considerare la larghezza della cerniera delle antine. Profondità minima per installazione 400 mm.



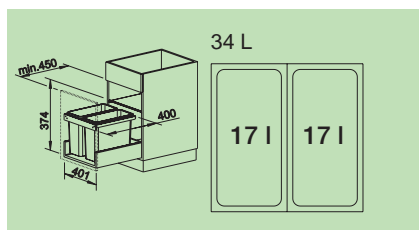
BLANCOFLEXON

Sistema flessibile per sottolavelli estraibili

- Ottimizzazione dello spazio disponibile
- Ideale per aggiornare cucine esistenti
- Installazione semplice e veloce: basta posizionare il sistema all'interno del mobile estraibile e fissarlo
- Disponibile per mobili con larghezza da 45, 60 e 90 cm
- Il modello da 90 cm è provvisto di due pratiche vaschette GN in polycarbonato ove riporre piccoli utensili
- Modello senza guide

Misura del mobile	Dimensioni in mm	Capacità dei contenitori	Dettagli	Codice	Euro
-------------------	------------------	--------------------------	----------	--------	------

45 CM

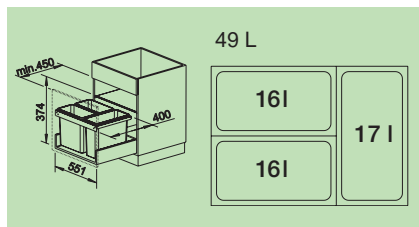


BLANCOFLEXON
45/2

1516598 140,00

Misura del mobile	Dimensioni in mm	Capacità dei contenitori	Dettagli	Codice	Euro
-------------------	------------------	--------------------------	----------	--------	------

60 CM

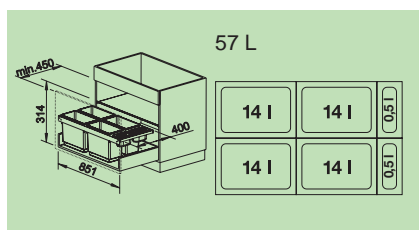


BLANCOFLEXON
60/3

1516600 170,00

Misura del mobile	Dimensioni in mm	Capacità dei contenitori	Dettagli	Codice	Euro
-------------------	------------------	--------------------------	----------	--------	------

90 CM



BLANCOFLEXON
90/6

1516601 200,00

RACCOLTA DIFFERENZIATA

Protezione flessibile per miscelatore



Cod. 1511920
€ 30,00

BLANCOMOVEX - Controllo a piede per BLANCOSELECT



Cod. 1519357
€ 35,00

Reclami tardivi non saranno accettati

BLANCO

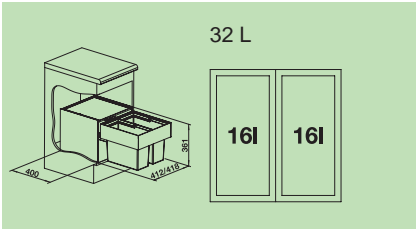
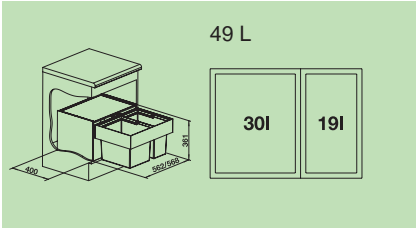
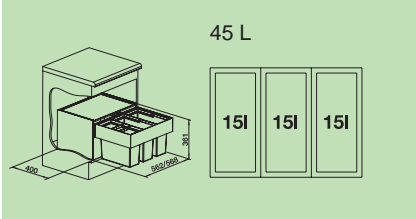
229



BLANCOSELECT

Il sistema di ultima generazione per la raccolta differenziata

- Design moderno, armonioso e funzionale
- Tutte le parti sono facili da pulire
- Pratico coperchio per il contenitore da 15 litri
- Sistema di copertura di alta qualità che può essere facilmente estratto
- Veloce e facile da installare
- Accessorio a richiesta: apertura e chiusura a piede BLANCOMOVEX per i modelli BLANCOSELECT e per qualsiasi antina estraibile
- Maniglie integrate e contenitori dal design armonioso e funzionale

Misura del mobile	Dimensioni in mm	Capacità dei contenitori	Dettagli	Codice	Euro
45 CM		32 L 16l 16l	BLANCOSELECT 45/2	1518721	350,00
60 CM		49 L 30l 19l	BLANCOSELECT 60/2	1518723	375,00
60 CM		45 L 15l 15l 15l	BLANCOSELECT 60/3	1518724	385,00

Fornitura: Cornice e copertura dei contenitori realizzati in acciaio galvanizzato e verniciato, completo di unità estraibile, contenitori in plastica e materiale per l'installazione. Il mod. BLANCOSELECT 60/3 viene fornito completo di un coperchio per uno dei contenitori.

Altezza necessaria per l'installazione 361 mm; profondità 400 mm; dimensione minima della base sottolavello 450 mm.

- Il frontale delle antine dev'essere privo di cerniere e fori. Tenere in considerazione la posizione della maniglia.
- Possono essere installati in basi con antine pannellate con cornice da 40 mm
- Per l'installazione considerare l'altezza del sistema di raccolta differenziata, la profondità del lavello e la risultante minima dimensione della base.

Protezione flessibile per miscelatore



Cod. 1511920
€ 30,00

Cassetto Organizer per BLANCOSELECT 60/2 e 60/3



Cod. 1518727
€ 130,00

BLANCOMOVEX - Controllo a piede per BLANCOSELECT



Cod. 1519357
€ 35,00

Sistemi BLANCO per la raccolta differenziata

Pratici, stabili, facili da installare



RACCOLTA
DIFFERENZIATA

DISSIPATORI di rifiuti alimentari per cucine domestiche

A NORMA DI LEGGE

Pubblicazione sulla Gazzetta Ufficiale del 3 Gennaio 2009

Misure urgenti in materia di rifiuti

“1. Ai fini di una maggiore sostenibilità economica e gestionale dello smaltimento dei rifiuti solidi urbani sul territorio nazionale e di una riduzione quantitativa dei rifiuti da avviare allo smaltimento finale, il comma 3 dell’articolo 107 del DL 3 aprile 2006, n. 152, come modificato dal DL 16 gennaio 2008, n. 4, è sostituito dal seguente:

3. Non è ammesso lo smaltimento dei rifiuti, anche se triturati, in fognatura, ad eccezione di quelli organici provenienti dagli scarti dell’alimentazione trattati con apparecchi dissipatori di rifiuti alimentari che ne riducano la massa in particelle sottili, previo accertamento dell’esistenza di un sistema di depurazione da parte dell’ente gestore del servizio idrico integrato, che assicura adeguata informazione al pubblico anche in merito alla planimetria delle zone servite da tali sistemi. L’installazione delle apparecchiature è comunicata da parte del rivenditore al gestore del servizio idrico, che ne controlla la diffusione sul territorio”.



Caratteristiche dei dissipatori ed erogatori InSinkErator



I dissipatori di rifiuti alimentari InSinkErator **eliminano immediatamente i rifiuti alimentari**, al posto di lasciarli nella pattumiera (da cui possono emanare cattivi odori e far proliferare batteri e attirare insetti) **garantendo igiene, pulizia e sicurezza** all'interno della Vostra cucina.

Tutti i modelli sono **estremamente compatti**, trovano posto sotto il lavello senza occupare spazio prezioso. L'alto isolamento acustico non disturba la quiete familiare in cucina durante l'utilizzo e ne agevola l'uso quotidiano.



Il COMMA 3 DELL'ARTICOLO 107 (DL 152/2006), modificato e pubblicato sulla Gazzetta Ufficiale del 03/1/2009, autorizza l'uso dei dissipatori di rifiuti alimentari nello smaltimento dei rifiuti organici domestici e la compatibilità degli stessi con gli scarichi fognari.



La PROCEDURA DI DISSIPAZIONE DEL RIFIUTO ALIMENTARE è molto rapida e si esaurisce in pochi minuti. L'interruttore pneumatico garantisce la massima sicurezza di utilizzo.

Dissipatori serie

EVOLUTION® Pagg. 234-235

Dissipatore

MODELLO LC-50 Pagg. 239

Dissipatori

MODELLI 65, 55, 45 Pagg. 236-238

Erogatori

HC1100, GN1100, HC 3300, H 3300 Pagg. 244-245

CHIARIMENTI SULLA GARANZIA CONVENZIONALE I&D SRL

- Le condizioni di Garanzia Convenzionale sono completate dal **“Certificato”**, numerato e datato, da noi apposto al momento della spedizione dal nostro magazzino, nell'apposito spazio sull'ultima pagina di copertina. Questo certificato deve essere conservato sempre a Vostra cura ed esibito ad ogni intervento tecnico sia nel periodo di garanzia sia dopo, durante tutta la sua durata in esercizio.
- Il produttore americano InSinkErator si avvale di diversi importatori per la distribuzione in Europa e via Internet, è quindi per Voi importante dimostrare **“chi è” il responsabile della RC Prodotti in Italia del Vs. elettrodomestico esibendo il Certificato di Garanzia Convenzionale numerato allegato dal distributore al prodotto.**
- Il mercato è libero e il punto vendita che Vi ha venduto il dissipatore InSinkErator può averlo ricevuto attraverso la filiera di distribuzione da uno qualsiasi degli importatori, non necessariamente dalla nostra società o l'utilizzatore stesso deve averlo acquistato in Internet. Solo la presentazione del nostro Certificato di Garanzia Convenzionale ne determina con sicurezza la provenienza dalla nostra società e il Vostro diritto a godere delle facilitazioni in esso previste. Senza questo certificato non verrà concessa nessuna assistenza gratuita.



Modello EVOLUTION® 200

in sink erator®
solutions for sinks

Il top di gamma, dissipazione del rifiuto in 3 fasi, massima silenziosità

- Tecnologia di dissipazione in tre fasi
- Camera di dissipazione in acciaio
- In grado di sminuzzare tutti i rifiuti alimentari anche quelli più "difficili"
- Più silenzioso del 60% rispetto ai normali dissipatori
- Adatto anche per installazione su imbarcazioni

www.insinkerator.it



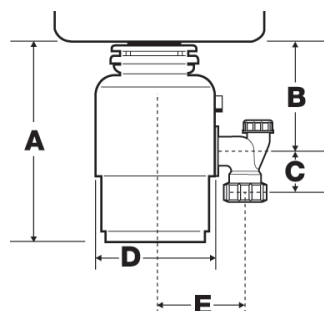
**Modello
EVOLUTION® 200**

**Dimensioni
in mm**

Codice

Euro

1971200 1.250,00



A	B	C	D	E
344	185	64	234	168

Caratteristiche del dissipatore EVOLUTION® 200

Più silenzioso del 60%
rispetto ai normali dissipatori



Tappo "salvaposate" a cestello in acciaio inox

Tecnologia di dissipazione in tre fasi:
granulometria sottile
Disco e anello di dissipazione in acciaio



Disponibile come accessorio l'interruttore magnetico di massima sicurezza ad immissione discontinua; da inserire nel foro del lavello ove, in posizione capovolta, ha funzione di tappo.

Microprocessore (inverter) per incremento
di potenza x 4



Grande camera di dissipazione in acciaio inox da 1180 ml
Rivestimento anticorrosione della camera di scarico
Immissione continua


Funzionamento con
interruttore ad aria pneumatico incorporato



0,75 Hp
Peso: 12,00 Kg. imballato

Inversione automatica del
senso di rotazione "Autoreverse"

Motore a induzione Dura-Drive™



Tecnologia Quick Lock® per un assemblaggio
e un'installazione facile e veloce

N.B.: leggere con attenzione le avvertenze d'installazione, uso e manutenzione allegate alla Garanzia Convenzionale e unite al dissipatore.

L'installazione deve essere conforme alla legge 46/90 del 1/1/1993 e successivo D.P.R. 15/11 1996 N. 661 - obbligatoria per tutte le abitazioni a partire dal Marzo 1995 - ed eseguita da personale abilitato (idraulico, elettricista). L'impianto elettrico domestico deve essere completo di impianto di messa a terra a norma e corredato da certificato obbligatorio di "DICHIARAZIONE DI CONFORMITÀ" alle norme UNI-CEN in vigore.

Conservare il certificato di Garanzia Convenzionale.



Modello EVOLUTION® 100

insinkerator®
solutions for sinks

Compatto e silenzioso

- Tecnologia di dissipazione in due fasi
- Riduzione dei rifiuti in piccole particelle
- Funzionamento più silenzioso fino al 40% rispetto ai modelli tradizionali

www.insinkerator.it

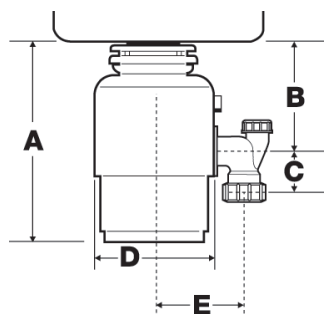


Modello
EVOLUTION® 100

Dimensioni
in mm

Codice Euro

1971100 990,00



A	B	C	D	E
312	171	64	205	168

Caratteristiche del dissipatore EVOLUTION® 100

Più silenzioso del 40%
rispetto ai normali dissipatori



Tappo "salvaposate" a cestello in acciaio inox

Tecnologia di dissipazione in due fasi, per uno
sminuzzamento dei rifiuti in piccole particelle



Disponibile come accessorio l'interruttore magnetico di massima sicurezza ad immissione discontinua; da inserire nel foro del livello ove, in posizione capovolta, ha funzione di tappo.

Funzionamento con
interruttore ad aria pneumatico incorporato



Grande camera di dissipazione da 1005 ml
Rivestimento anticorrosione della camera di scarico
Immissione continua

Inversione automatica del
senso di rotazione "Autoreverse"



0,70 Hp
Peso: 10,00 Kg. imballato

Motore a induzione Dura-Drive™



Tecnologia Quick Lock® per un assemblaggio
e un'installazione facile e veloce

DISSIPATORI
E DISPENSER

N.B.: leggere con attenzione le avvertenze d'installazione, uso e manutenzione allegate alla Garanzia Convenzionale e unite al dissipatore.

L'installazione deve essere conforme alla legge 46/90 del 1/1/1993 e successivo D.P.R. 15/11 1996 N. 661 - obbligatoria per tutte le abitazioni a partire dal Marzo 1995 - ed eseguita da personale abilitato (idraulico, elettricista). L'impianto elettrico domestico deve essere completo di impianto di messa a terra a norma e corredato da certificato obbligatorio di "DICHIARAZIONE DI CONFORMITÀ" alle norme UNI-CEN in vigore.

Conservare il certificato di Garanzia Convenzionale.

Reclami tardivi non saranno accettati

insinkerator®
solutions for sinks
235



Modello 65

Prestazioni elevate e immissione continua

- Gestione di buona quantità di rifiuti domestici
- Inversione automatica del senso di rotazione ("Autoreverse")
- Funzionamento più silenzioso del 20% rispetto ai dissipatori tradizionali

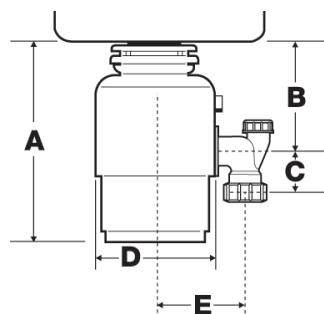


www.insinkerator.it

Modello 65	Dimensioni in mm	Codice	Euro
------------	------------------	--------	------

1971165 640,00

modello con tappo salvaposate



Modello 65

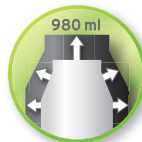
A	B	C	D	E
318	168	64	185	131

1971065 630,00

modello senza tappo salvaposate

Caratteristiche del dissipatore **Modello 65**

Più silenzioso del 20%



Capacità della camera di dissipazione: 980 ml

Tecnologia di dissipazione a una fase



0,65 Hp
Peso: 9,00 Kg imballato

Funzionamento con interruttore ad aria pneumatico incorporato



Inversione automatica del senso di rotazione "Autoreverse"

Motore a induzione Dura-Drive™



Tecnologia Quick Lock® per un assemblaggio e un'installazione facile e veloce

N.B.: leggere con attenzione le avvertenze d'installazione, uso e manutenzione allegate alla Garanzia Convenzionale e unite al dissipatore.

L'installazione deve essere conforme alla legge 46/90 del 1/1/1993 e successivo D.P.R. 15/11 1996 N. 661 - obbligatoria per tutte le abitazioni a partire dal Marzo 1995 - ed eseguita da personale abilitato (idraulico, elettricista). L'impianto elettrico domestico deve essere completo di impianto di messa a terra a norma e corredato da certificato obbligatorio di "DICHIARAZIONE DI CONFORMITÀ" alle norme UNI-CEN in vigore.

Conservare il certificato di Garanzia Convenzionale.



Modello 55



Pratico e funzionale

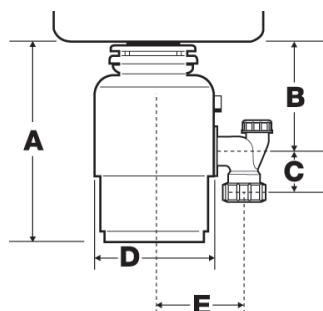
- Immissione continua
- Elementi di dissipazione in acciaio
- Motore elettrico ad induzione: affidabile e silenzioso
- Privo di interruttore On/Off

www.insinkerator.it



Modello 55	Dimensioni in mm	Codice	Euro
------------	------------------	--------	------

1971055 380,00



Modello 55

A	B	C	D	E
318	168	64	173	131

Caratteristiche del dissipatore Modello 55

Tecnologia di dissipazione a una fase



0,55 Hp
Peso: 8 Kg imballato

Capacità della camera di dissipazione:
980 ml



Gli scarti di cibo trattati con i nostri dissipatori possono essere utilizzati per produrre fanghi di depurazione o biogas, nell'ambito di una moderna filosofia di gestione dei rifiuti. Quando il materiale riciclato viene utilizzato come fonte di energia o fertilizzante, il ciclo ricomincia!

Motore a induzione Dura-Drive™



Tecnologia Quick Lock® per un assemblaggio e un'installazione facile e veloce

N.B.: leggere con attenzione le avvertenze d'installazione, uso e manutenzione allegate alla Garanzia Convenzionale e unite al dissipatore.

L'installazione deve essere conforme alla legge 46/90 del 1/1/1993 e successivo D.P.R. 15/11 1996 N. 661 - obbligatoria per tutte le abitazioni a partire dal Marzo 1995 - ed eseguita da personale abilitato (idraulico, elettricista). L'impianto elettrico domestico deve essere completo di impianto di messa a terra a norma e corredato da certificato obbligatorio di "DICHIARAZIONE DI CONFORMITÀ" alle norme UNI-CEN in vigore.

Conservare il certificato di Garanzia Convenzionale.

Reclami tardivi non saranno accettati



Modello 45

Pratico, funzionale, economico

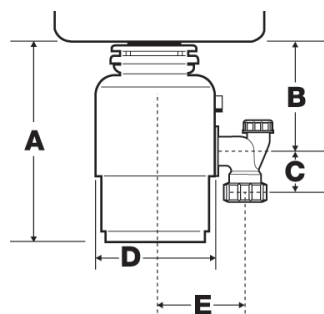
- Adatto per un uso attento e scrupoloso
- Kit di montaggio Quick Lock®
- Facilmente installabile
- Privo di interruttore On/Off

www.insinkerator.it



Modello 45	Dimensioni in mm	Codice	Euro
-------------------	-------------------------	---------------	-------------

1971045 270,00



Modello 45

A	B	C	D	E
318	168	64	159	131

Caratteristiche del dissipatore Modello 45

Tecnologia di dissipazione a una fase



0,55 Hp
Peso: 7,50 Kg imballato

Capacità della camera di dissipazione:
980 ml



Gli scarti di cibo trattati con i nostri dissipatori possono essere utilizzati per produrre fanghi di depurazione o biogas, nell'ambito di una moderna filosofia di gestione dei rifiuti. Quando il materiale riciclato viene utilizzato come fonte di energia o fertilizzante, il ciclo ricomincia!

Motore a induzione Dura-Drive™



Tecnologia Quick Lock® per un assemblaggio e un'installazione facile e veloce

N.B.: leggere con attenzione le avvertenze d'installazione, uso e manutenzione allegate alla Garanzia Convenzionale e unite al dissipatore.

L'installazione deve essere conforme alla legge 46/90 del 1/1/1993 e successivo D.P.R. 15/11 1996 N. 661 - obbligatoria per tutte le abitazioni a partire dal Marzo 1995 - ed eseguita da personale abilitato (idraulico, elettricista). L'impianto elettrico domestico deve essere completo di impianto di messa a terra a norma e corredato da certificato obbligatorio di "DICHIARAZIONE DI CONFORMITÀ" alle norme UNI-CEN in vigore.

Conservare il certificato di Garanzia Convenzionale.



Modello LC-50 Professional



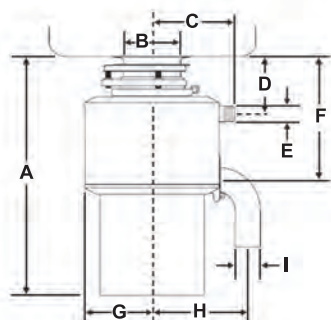
La soluzione ideale per famiglie numerose

- Elettrodomestico consigliato per imbarcazioni o nucleo familiare numeroso (6 o più persone)
- Azionamento mediante interruttore a tappo magnetico di massima sicurezza (incluso nel prezzo), indispensabile in presenza di personale dipendente: domestici, cuochi, etc.
- Funzionamento silenzioso grazie a robusti cuscini di montaggio in Hyca
- Camera di dissipazione in acciaio

www.insinkerator.it



Modello LC-50	Dimensioni in mm	Codice	Euro
----------------------	-------------------------	---------------	-------------



Modello LC-50 Professional

1975078 1.430,00

A	B	C	D	E	F	G	H	I
362	85	125	87	24	187	101	145	33

Caratteristiche del dissipatore LC-50

Azionamento mediante interruttore magnetico di massima sicurezza a immissione discontinua (incluso nel prezzo)



Tappo "salvaposate" a cestello in acciaio inox

Disco in acciaio
Corona dentata e martelletti in lega di bronzo



Camera di dissipazione in acciaio di grande capacità da 1200 ml

Robusti cuscini di montaggio in Hycar inseriti al di sopra e al di sotto della camera di dissipazione per un ottimale isolamento acustico e una netta riduzione delle vibrazioni



Grande camera di dissipazione in acciaio inox da 1180 ml
Rivestimento anticorrosione della camera di scarico
Immissione continua

N.B.: leggere con attenzione le avvertenze d'installazione, uso e manutenzione allegate alla Garanzia Convenzionale e unite al dissipatore.

L'installazione deve essere conforme alla legge 46/90 del 1/1/1993 e successivo D.P.R. 15/11 1996 N. 661 - obbligatoria per tutte le abitazioni a partire dal Marzo 1995 - ed eseguita da personale abilitato (idraulico, elettricista). L'impianto elettrico domestico deve essere completo di impianto di messa a terra a norma e corredato da certificato obbligatorio di "DICHIARAZIONE DI CONFORMITÀ" alle norme UNI-CEN in vigore.

Conservare il certificato di Garanzia Convenzionale.

Reclami tardivi non saranno accettati



RIEPILOGO TECNICO

Dissipatori compatti e potenti prodotti in U.S.A. dal numero UNO tra le marche mondiali

- Più igienici, pratici e rispettosi dell'ambiente
- Sminuzzano facilmente gli avanzi dei pasti
- Più silenziosi fino al 60% in meno rispetto ai normali dissipatori
- Compatibili con impianti di fitodepurazione

www.insinkerator.it



RIEPILOGO

Caratteristiche tecniche

		EVOLUTION® 200	EVOLUTION® 100	Modello 65	Modello 55	Modello 45	Modello LC-50 Professional
Giri motore	RPM	1425	1425	1425	1425	1425	1425
Assorbimento medio	(W-A)	380-8.1	380-8.1	405-8.1	370-7.1	370-7.1	405-8.1
Consumo medio		0,5	0,5	0,5	0,5	0,5	0,5
Inverter: incremento automatico di potenza 1x4		✓	-	-	-	-	-
Volume camera di dissipazione	ml	1180	1005	980	980	980	1200
Camera di dissipazione in acciaio		✓	-	-	-	-	✓
Piatto rotante in acciaio con "Auto-Reverse"		✓	✓	✓	-	-	✓
Corona di demolizione in lega di bronzo		-	-	-	-	-	✓
Martelletti di demolizione in lega di bronzo		✓	✓	✓	-	-	✓
Camera di scarico con guaina anticorrosione		✓	✓	-	-	-	✓
Anello antivibrazioni		✓	✓	-	-	-	-
Scarico antivibrazioni		✓	✓	-	-	-	-
Diaframma antispruzzo asportabile		✓	✓	✓	-	-	-
Tappo a cestello "salva-posate" incluso		✓	✓	-	-	-	✓
Interruttore pneumatico "on-off" incluso		✓	✓	✓	-	-	-
Modalità di dissipazione del rifiuto	fasi	3	2	1	1	1	1
Isolamento acustico - barriera del rumore		★★★★	★★★	★★	★	---	★★
Interruttore magnetico di sicurezza optional		✓	✓	-	-	-	compreso
Periodo teorico di utilizzo "fine vita"	anni	10-12	8-10	6-8	4-6	3-4	8-10
Dimensioni imballo	cm	35x28x36	33x34x33	23x23x38	23x23x38	19x19x38	26x26x43
Peso imballato	Kg	12,0	10,0	9,0	8,0	7,5	15,0

Note

Garanzia: Tutti i modelli sono coperti da Garanzia Legale a carico del venditore e di Garanzia Convenzionale a carico del distributore.

Tutti i modelli sono conformi alle norme CE e sono alimentati 220-240 V 50 Hz monofase.

Informativa contrattuale:

L'accettazione della condizione extrasconto per prodotti InSinkEerator destinati all'esposizione al pubblico comporta l'automatica liberatoria ai sensi del D.L. vo 196/03 per l'inserimento del nominativo della società nel sito web: <http://www.insinkerator.it>

Titolare del trattamento è: **In-Sink-Eerator division Emerson Electric Co.**

Croxley Green Business Park

Watford Herts WD18 8YH U.K.

Tel.: +44 (0) 1923 297 880





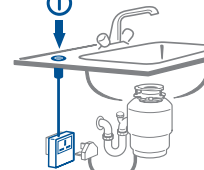


N.B.: questa condizione sarà riportata anche su documenti di consegna e fatture commerciali

Accessori

Dissipatori di rifiuti domestici



www.insinkerator.it

	Codice	Euro
 <p>Tappo "salvaposate" (in figura aperto / chiuso)</p>	1975075	35,00
 <p>Interruttore magnetico di massima sicurezza ad immissione discontinua; l'interruttore, in posizione capovolta, ha funzione di tappo ed è da inserire nel foro del lavello</p>	1975077	190,00
 <p>Kit collarino lavelli in marmo fino a 50 mm di spessore</p>	1975491	75,00
 <p>Kit riduttore per scarico 2 1/2"</p>	1975490	170,00
 <p>Interruttore pneumatico completo (basetta con presa + pulsante pneumatico + tubicino 1,5 m) per i modelli 45 e 55 La procedura di demolizione dei rifiuti è molto rapida e si esaurisce in pochi minuti, l'interruttore pneumatico garantisce la massima sicurezza contro il pericolo di scariche elettriche</p>	1975499	165,00
 <p>Kit collegamento troppopieno</p>	1975512	35,00
 <p>Kit raccordo lavastoviglie: manicotto + 3 anelli a molla</p>	1975511	65,00

EROGATORI di acqua bollente e fredda (non refrigerata)



Caratteristiche degli erogatori



Tutti gli erogatori InSinkErator di acqua bollente e fredda (non refrigerata) **sono dotati di un elemento filtrante** che riduce i livelli di cloro, piombo e impurità.

Sono comodissimi nel loro uso quotidiano, come la preparazione di tè, tisane e altre bevande calde.

L'acqua filtrata è a 98°C, e a temperatura impianto dallo stesso rubinetto.

Gli erogatori sono di facile installazione, e il serbatoio compatto occupa il minimo ingombro sotto al lavello.

www.insinkerator.it



Per una PULIZIA ACCURATA e SICURA senza bisogno di utilizzare detergenti aggressivi



Il SERBATOIO COMPATTO è posizionabile sotto al lavello, occupando il MINIMO INGOMBRO.



Il dispenser è dotato di filtri ma non di sistemi anticalcare. L'installazione deve avvenire in impianti domestici dotati di addolcitore in ingresso e preferibilmente completo di filtri ad azione meccanica; il tecnico installatore, per favorire il risparmio energetico, può applicare un timer per programmare gli orari di utilizzo del dispenser.

L'elemento filtrante deve essere sostituito ogni 12 mesi.



Erogatore di acqua bollente e fredda (non refrigerata)

in sink erator[®]
solutions for sinks

Acqua filtrata a 98° e fredda naturale dallo stesso rubinetto

- Eroga acqua filtrata bollente a 98° C o a temperatura impianto
- Dotato di elemento filtrante realizzato con una tecnologia di riduzione di eventuali impurità presenti nell'acqua
- Una soluzione pratica che contribuisce ad alleviare i problemi di inquinamento connessi allo smaltimento delle bottiglie
- Necessita elemento riscaldante per il corretto funzionamento (v. pag. 246)



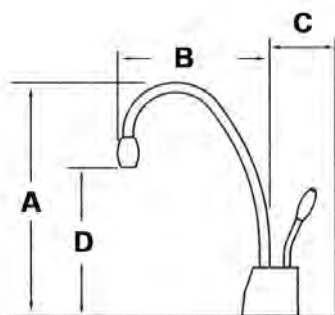
Modello
HC1100

Dimensioni
in mm

Codice

Euro

1975518* 650,00



Modello HC1100

A	B	C	D
213	140	102 (min.)	140

1973082 290,00

Elemento filtrante
(confez. da 2 pezzi)

*Elemento riscaldante non incluso venduto separatamente (v. pag. 246)



Erogatore di acqua bollente

in sink erator[®]
solutions for sinks

Acqua filtrata a 98°C dal rubinetto

- Il modo più semplice per avere acqua bollente sempre pronta
- Dotato di elemento filtrante realizzato con una tecnologia di riduzione di eventuali impurità presenti nell'acqua
- Non è necessario riempire il bollitore e aspettare che l'acqua giunga ad ebollizione, basta azionare il rubinetto erogatore
- Una soluzione economica che contribuisce a salvaguardare l'ambiente
- Necessita elemento riscaldante per il corretto funzionamento (v. pag. 246)



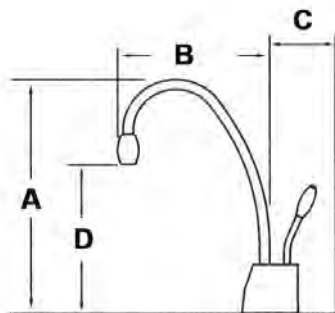
Modello
GN1100

Dimensioni
in mm

Codice

Euro

1975520* 500,00



Modello GN1100

A	B	C	D
213	140	111 (min.)	140

1973082 290,00

Elemento filtrante
(confez. da 2 pezzi)

*Elemento riscaldante non incluso venduto separatamente (v. pag. 246)

L'installazione deve essere conforme alla legge 46/90 del 1/1/1993 e successivo D.P.R. 15/11 1996 N. 661 - obbligatoria per tutte le abitazioni a partire dal Marzo 1995 - ed eseguita da personale abilitato (idraulico, elettricista). L'impianto elettrico domestico deve essere completo di impianto di messa a terra a norma e corredato da certificato di "DICHIARAZIONE DI CONFORMITÀ" alle norme UNI-CEN in vigore.



NOVITÀ

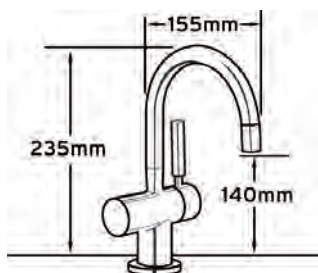
Erogatore di acqua bollente e fredda (non refrigerata)

in sink erator®
solutions for sinks

- Design moderno e attuale
- Produce circa 100 tazze/ora di acqua caldissima
- Eroga acqua calda a 98°C e acqua fredda filtrata
- Comando di regolazione della temperatura
- Compatto e conveniente
- Necessita elemento riscaldante per il corretto funzionamento (v. pag. 246)
- Esclusiva singola leva di erogazione
- Meccanismo di blocco di sicurezza a pressione

MADE IN USA

Modello	Dimensioni in mm	Dettagli Colore / Finitura	Codice	Euro
HC3300		Cromato	1975521	840,00



*Elemento riscaldante non incluso venduto separatamente (v. pag. 246)



NOVITÀ

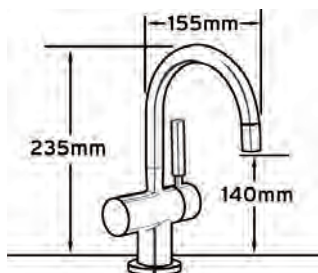
Erogatore di acqua bollente

in sink erator®
solutions for sinks

- Design moderno e attuale
- Produce circa 100 tazze/ora di acqua caldissima
- Eroga acqua calda a 98°C
- Comando di regolazione della temperatura
- Compatto e conveniente
- Necessita elemento riscaldante per il corretto funzionamento (v. pag. 246)
- Esclusiva singola leva di erogazione
- Meccanismo di blocco di sicurezza a pressione

MADE IN USA

Modello	Dimensioni in mm	Dettagli Colore / Finitura	Codice	Euro
H3300		Cromato	1975522	650,00



*Elemento riscaldante non incluso venduto separatamente (v. pag. 246)

L'installazione deve essere conforme alla legge 46/90 del 1/1/1993 e successivo D.P.R. 15/11 1996 N. 661 - obbligatoria per tutte le abitazioni a partire dal Marzo 1995 - ed eseguita da personale abilitato (idraulico, elettricista). L'impianto elettrico domestico deve essere completo di impianto di messa a terra a norma e corredato da certificato di "DICHIARAZIONE DI CONFORMITÀ" alle norme UNI-CEN in vigore.

Reclami tardivi non saranno accettati

in sink erator®
solutions for sinks
245

DISSIPATORI
E DISPENSER



Elemento riscaldante per erogatori di acqua bollente

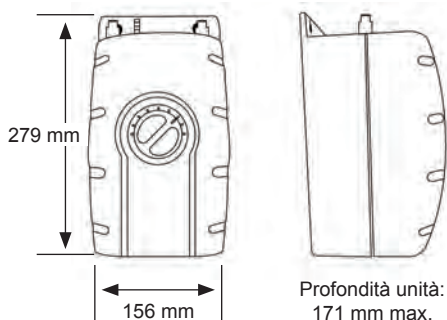


- Serbatoio in acciaio inox
- Capacità da 2,5 L
- Eroga 100 tazze all'ora a 98°
- 1.300 W, 220-240 V



Elemento riscaldante per erogatori	Dimensioni in mm	Codice	Euro
------------------------------------	------------------	--------	------

1000177 880,00



Caratteristiche Elemento riscaldante per erogatori

L'acqua proveniente dalla rete idrica viene filtrata e passa nel serbatoio di riscaldamento per l'erogazione di acqua calda o direttamente al rubinetto per la somministrazione di acqua a temperatura impianto.



Il serbatoio di acqua calda è dotato di un comando di regolazione della temperatura e viene alimentato tramite una normale presa elettrica.

Il serbatoio da 2,5 l viene installato sotto al lavello, occupando un minimo ingombro.



Di facile installazione; è inoltre dotato di una speciale tecnologia che contribuisce a proteggere gli elementi di riscaldamento

L'installazione deve essere conforme alla legge 46/90 del 1/1/1993 e successivo D.P.R. 15/11 1996 N. 661 - obbligatoria per tutte le abitazioni a partire dal Marzo 1995 - ed eseguita da personale abilitato (idraulico, elettricista). L'impianto elettrico domestico deve essere completo di impianto di messa a terra a norma e corredato da certificato di "DICHIARAZIONE DI CONFORMITÀ" alle norme UNI-CEN in vigore.

Caratteristiche degli erogatori di acqua bollente e fredda

<p>Per preparare tè, tisane e altre bevande calde senza utilizzare bollitori o pentolini e senza spreco d'acqua; l'erogatore è in grado di fornire fino a 20 litri/ora di acqua a 98°C (modelli HC1100, GN1100)</p>	  <p>Meccanismo di blocco a pressione (modello HC3300)</p>
<p>Per una pulizia accurata e sicura senza bisogno di utilizzare detergenti aggressivi</p>	  <p>Per scottare le verdure e per la preparazione dei cibi; gli erogatori sono in grado di fornire fino a 25 litri/ora di acqua a 98°C (HC3300 e H3300)</p>
<p>Prodotto in un design semplice; il sistema è di facile installazione</p>	  <p>Tutti gli erogatori sono dotati di un elemento filtrante che riduce livelli di cloro, piombo e impurità; aiuta a rimuovere cattivi sapori e odori, per migliorare il gusto di cibi e bevande (da sostituire ogni 12 mesi).</p>
<p>Per rimuovere macchie particolarmente resistenti da pentole e stoviglie</p>	  <p>La temperatura di 98° è ideale per pulire stoviglie, scaldare i biberon, togliere le etichette dai barattoli di vetro, riempire thermos, scongelare alimenti, e molto altro.</p>
<p>Il sistema di erogazione di acqua bollente rappresenta anche il metodo più sicuro per riscaldare l'acqua; la speciale valvola di chiusura del rubinetto interrompe immediatamente il flusso dell'acqua non appena si rilascia la leva di erogazione</p>	  <p>Gli erogatori hanno un design moderno e attuale, sono compatti e affidabili.</p>
<p>Il dispenser è dotato di filtri ma non di sistemi anticalcare. L'installazione deve avvenire in impianti domestici dotati di addolcitore in ingresso e preferibilmente completo di filtri ad azione meccanica; il tecnico installatore, per favorire il risparmio energetico, può applicare un timer per programmare gli orari di utilizzo del dispenser</p>	  <p>Prestare molta attenzione durante l'utilizzo: l'acqua erogata è bollente! La pulizia del serbatoio da depositi di calcare deve avvenire a cadenza annuale o in mancanza dell'addolcitore il filtro deve essere sostituito ogni 6 mesi</p>

L'installazione deve essere conforme alla legge 46/90 del 1/1/1993 e successivo D.P.R. 15/11 1996 N. 661 - obbligatoria per tutte le abitazioni a partire dal Marzo 1995 - ed eseguita da personale abilitato (idraulico, elettricista). L'impianto elettrico domestico deve essere completo di impianto di messa a terra a norma e corredato da certificato di "DICHIARAZIONE DI CONFORMITÀ" alle norme UNI-CEN in vigore.

FAC-SIMILE documentazione allegata al dissipatore

Federata



Federazione delle Associazioni Nazionali
dell'Industria Meccanica Varia ed Affine



Unione imprese difesa ambiente

IL DISSIPATORE DI RIFIUTI ALIMENTARI - DRA SERVE ALL'AMBIENTE

Gentile cliente,

con l'acquisto di questo dissipatore di rifiuti alimentari, Lei è diventato possessore non solo di un comodo elettrodomestico, ma anche di uno strumento per uno smaltimento ed un riutilizzo efficienti della frazione umida dei rifiuti solidi urbani, come previsto dalla legge 210/08, del 30 Dicembre 2008. Come Lei ben sa l'attività di raccolta e smaltimento dei rifiuti viene gestita da Enti che sono preposti a questo tipo di servizio al fine di coordinare sul territorio la corretta gestione degli stessi. L'Ente incaricato della gestione di questo tipo di smaltimento e riutilizzo è stato indicato dalla Legge nel Gestore del Servizio Idrico Integrato che deve comunicare l'esistenza di un sistema di depurazione ed informare il pubblico in merito alla planimetria delle zone servite da tali sistemi ed al quale deve essere comunicata l'installazione delle apparecchiature al fine di un controllo della loro diffusione sul territorio.

La nostra Azienda e la nostra Associazione UIDA-DRA della Federazione ANIMA, aderente a Confindustria, sensibili alle problematiche ambientali offrono la loro disponibilità agli Enti Gestori del Servizio Idrico Integrato italiani per contribuire alla diffusione delle informazioni sopra ricordate e per coordinare la raccolta dei dati relativi alle installazioni di dissipatori nelle aree da essi gestite.

Per tale ragione Lei troverà qui di seguito una scheda che le chiediamo di compilare all'atto dell'acquisto del dissipatore, inviandola ad ANIMA - UIDA DRA.

I dati contenuti nelle schede ricevute saranno comunicati, nello spirito di collaborazione prima ricordato, ai vari Enti Gestori anche in forma sintetica al fine di controllare la diffusione dei dissipatori di rifiuti alimentari nel territorio di pertinenza come previsto dalla legge.



Federata



Federazione delle Associazioni Nazionali
dell'Industria Meccanica Varia ed Affine



Unione imprese difesa ambiente

da inviare in busta chiusa a:

IL DISSIPATORE DI RIFIUTI ALIMENTARI - DRA SERVE ALL'AMBIENTE



ANIMA - UIDA Gruppo DRA
via Scarsellini 13
20161 Milano

FAC-SIMILE documentazione allegata al dissipatore

COPIA DA CONSERVARE

A..../.....

SCHEMA INFORMATIVA DI INSTALLAZIONE DI DISSIPATORE DI RIFIUTI ALIMENTARI

Il/La sottoscritto/a....., nato/a.....
il....., residente nel Comune di....., CAP.....,
in Via....., informato del fatto che l'Ente Gestore del Servizio Idrico Integrato territorialmente competente deve essere informato del luogo in cui il dissipatore da me acquistato verrà installato:

DICHIARA

che in data.....ha acquistato il dissipatore di rifiuti alimentari modello.....
e che lo stesso verrà installato al seguente indirizzo:

Luogo
In fede.....

I dati potranno essere utilizzati per le finalità comunicate nella presente scheda informativa e per le comunicazioni in essa contenute. Con la sottoscrizione della scheda l'utilizzatore acconsente alla trasmissione a terzi dei dati raccolti, anche aggregati in forma anonima. Il trattamento dei dati personali è effettuato ai sensi e per gli effetti del D. lgs 196/03 "Codice in materia di protezione dei dati personali"



COPIA DA INVIARE IN BUSTA CHIUSA

A..../.....

SCHEMA INFORMATIVA DI INSTALLAZIONE DI DISSIPATORE DI RIFIUTI ALIMENTARI

Il/La sottoscritto/a....., nato/a.....
il....., residente nel Comune di....., CAP.....,
in Via....., informato del fatto che l'Ente Gestore del Servizio Idrico Integrato territorialmente competente deve essere informato del luogo in cui il dissipatore da me acquistato verrà installato:

DICHIARA

che in data.....ha acquistato il dissipatore di rifiuti alimentari modello.....
e che lo stesso verrà installato al seguente indirizzo:

Luogo
In fede.....

I dati potranno essere utilizzati per le finalità comunicate nella presente scheda informativa e per le comunicazioni in essa contenute. Con la sottoscrizione della scheda l'utilizzatore acconsente alla trasmissione a terzi dei dati raccolti, anche aggregati in forma anonima. Il trattamento dei dati personali è effettuato ai sensi e per gli effetti del D. lgs 196/03 "Codice in materia di protezione dei dati personali"

Reclami tardivi non saranno accettati

Piani cottura e forni BLANCO
Abbinamento perfetto in cucina.



Caratteristiche dei piani di cottura BLANCO



Molti piani cottura BLANCO sono dotati di **tripla corona**: raggiungono in piena sicurezza temperature elevate, arrivando fino a 3,8 kW di potenza in un tempo ridotto. Sono inoltre tutti dotati di **termocoppia**, un dispositivo di sicurezza che interrompe l'erogazione del gas in caso di accidentale spegnimento della fiamma.


Le robuste **griglie in ghisa**, disponibili su alcuni modelli, hanno un disegno quadrato e formano un'unica superficie piana che consente di spostare le pentole da un fuoco all'altro in piena sicurezza.

I piani di cottura smaltati sono disponibili nei colori SILGRANIT® e sono facilmente abbinabili ai lavelli e ai miscelatori BLANCO.



I piani cottura dotati di TRIPLA CORONA raggiungono in piena sicurezza temperature elevate.




 Le tonalità dei colori sono puramente indicative; per gli abbinamenti, usare SOLO le tabelle colori, disponibili a richiesta.

Piani di cottura filotop
serie **ELITE, FILOTOP** Pagg. 252-258

Piani di cottura
serie **QUADRO** Pagg. 260-263

Piani di cottura
serie **PROFESSIONAL**
ed **ELEGANCE** Pagg. 264-267

Forni elettrici
PROFESSIONAL Pagg. 268-269



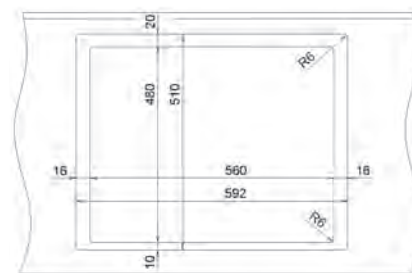
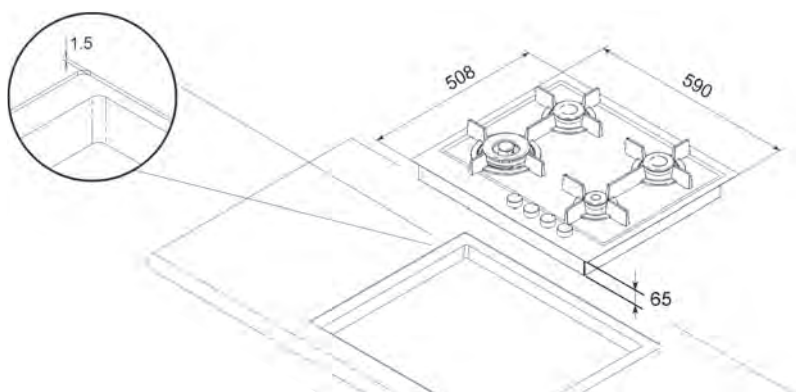
NOVITÀ

Piano di cottura in acciaio inox ELITE 6x5-4



Sopratop
bordo 1 mm
e Filotop

Piano di cottura in acciaio inox ELITE 6x5-4		Potenza bruciatori		Raggio esterno	Codice	Euro
Dimensioni:	590 x 508 mm	1 Tripla corona:	3.800 W	R 4 mm	incasso filotop	1046004 550,00
Intaglio:	560 x 480 mm	2 Semirapidi:	1.800 W	R 10 mm	incasso filotop	1046010 550,00
Spessore:	65 mm	1 Ausiliario:	1.050 W	R 4 mm	incasso sopratop	1046104 550,00
				R 10 mm	incasso sopratop	1046110 550,00



Caratteristiche



Bruciatori di grandi prestazioni ed efficienza



Robuste griglie in ghisa smaltate, pratiche e dal design essenziale



Manopola di accensione ancora più funzionale: per accendere la fiamma basta premere e ruotare la manopola con un gesto semplicissimo



Tutti i piani sono dotati di termocoppie di sicurezza che, in caso di accidentale spegnimento della fiamma, interrompono immediatamente l'erogazione del gas



Innovativo e versatile bruciatore con tripla corona



I piani di cottura sono conformi alle normative CE

L'installazione deve essere conforme alla LEGGE 46/90 del 1/1/1993 (obbligatoria per tutte le abitazioni dal Marzo 1995) ed eseguita da personale abilitato (idraulico, elettricista) che deve provvedere al collaudo, alla regolazione dei minimi e alla certificazione di corretto montaggio. L'impianto elettrico domestico deve essere completo di **messa a terra a norma** e corredato da certificato di "DICHIARAZIONE DI CONFORMITÀ" alle norme UNI-CEN in vigore. Per il collegamento di piani di cottura e forni a gas (metano, GPL) attenersi alle disposizioni **UNI-CIG 7129/92 e 7131** che impongono per il collegamento all'impianto principale l'utilizzo di **tubi rigidi**, o di **tubi flessibili** in acciaio inox a parete continua conformi a **UNI-CIG 9791**.

Consultare il libretto d'istruzioni prima d'installare questo apparecchio.

AVVERTENZA:

Questi apparecchi possono essere installati e funzionare solo in locali permanentemente ventilati.

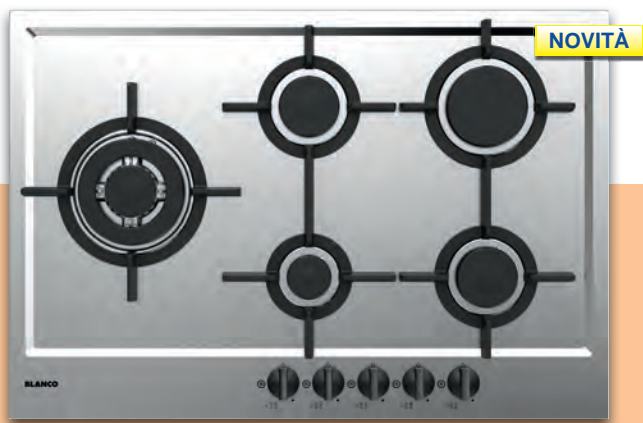
Tutte le parti in ghisa smaltate non devono essere lavate in lavastoviglie

Questi apparecchi sono regolati per funzionare a **G 20 - "p" 20 mbar**. Per altro tipo di gas operare come descritto nel libretto d'istruzioni o indicare al momento dell'ordine.



BLANCO

Verificare l'integrità della merce alla consegna

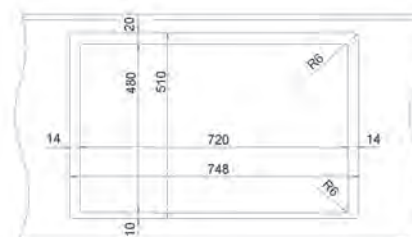
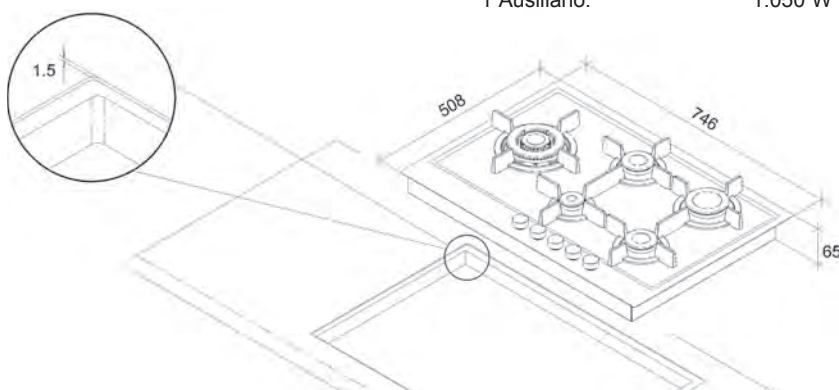


Piano di cottura in acciaio inox ELITE 7x5-5



Sopratop
bordo 1 mm
e Filotop

Piano di cottura in acciaio inox ELITE 7x5-5		Potenza bruciatori	Raggio esterno	Codice	Euro		
Dimensioni:	746 x 508 mm	1 Tripla corona:	3.800 W	R 4 mm	incasso filotop	1047004	710,00
Intaglio:	720 x 480 mm	1 Rapido:	3.000 W	R 10 mm	incasso filotop	1047010	710,00
Spessore:	65 mm	2 Semirapidi:	1.800 W	R 4 mm	incasso sopratop	1047104	710,00
		1 Ausiliario:	1.050 W	R 10 mm	incasso sopratop	1047110	710,00



Caratteristiche



Bruciatori di grandi prestazioni ed efficienza



Tutti i piani sono dotati di termocoppie di sicurezza che, in caso di accidentale spegnimento della fiamma, interrompono immediatamente l'erogazione del gas



Robuste griglie in ghisa smaltate, pratiche e dal design essenziale



Innovativo e versatile bruciatore con tripla corona



Manopola di accensione ancora più funzionale: per accendere la fiamma basta premere e ruotare la manopola con un gesto semplicissimo



I piani di cottura sono conformi alle normative CE

L'installazione deve essere conforme alla LEGGE 46/90 del 1/1/1993 (obbligatoria per tutte le abitazioni dal Marzo 1995) ed eseguita da personale abilitato (idraulico, elettricista) che deve provvedere al collaudo, alla regolazione dei minimi e alla certificazione di corretto montaggio.

L'impianto elettrico domestico deve essere completo di messa a terra a norma e corredato da certificato di "DICHIARAZIONE DI CONFORMITÀ" alle norme UNI-CEN in vigore.

Per il collegamento di piani di cottura e forni a gas (metano, GPL) attenersi alle disposizioni UNI-CIG 7129/92 e 7131 che impongono per il collegamento all'impianto principale l'utilizzo di tubi rigidi, o di tubi flessibili in acciaio inox a parete continua conformi a UNI-CIG 9791.

Consultare il libretto d'istruzioni prima d'installare questo apparecchio.

AVVERTENZA:

Questi apparecchi possono essere installati e funzionare solo in locali permanentemente ventilati.

Tutte le parti in ghisa smaltate non devono essere lavate in lavastoviglie

Questi apparecchi sono regolati per funzionare a G 20 - "p" 20 mbar. Per altro tipo di gas operare come descritto nel libretto d'istruzioni o indicare al momento dell'ordine.

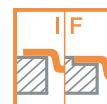


Reclami tardivi non saranno accettati

BLANCO

253


Piano di cottura FILOTOP 6x5-4



Sopratop
bordo 1 mm
e Filotop



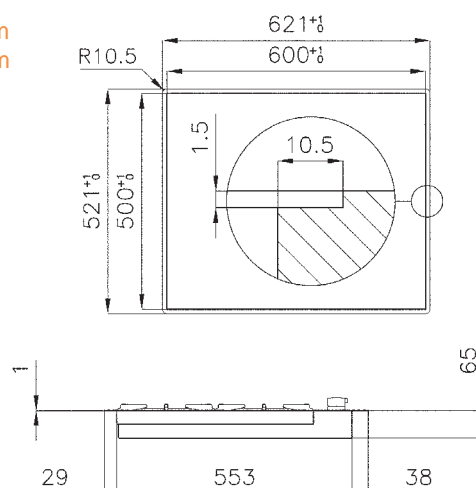
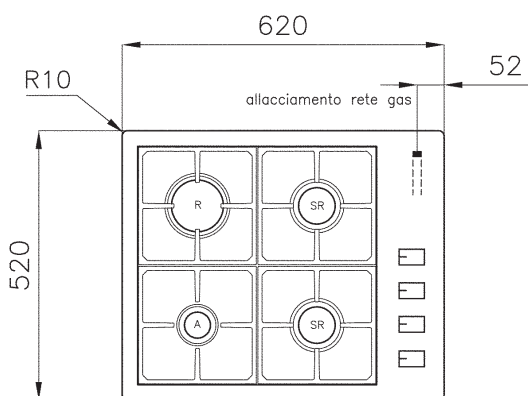
Colori disponibili:



Inox

Piano di cottura Filotop 6x5-4	Potenza bruciatori	Raggio esterno	Codice	Euro
Dimensioni: 620 x 520 mm	1 Rapido: 3.000 W	R 4 mm	incasso filotop 1094122	1.400,00
Intaglio per incasso sopratop: 600 x 500 mm	2 Semirapidi: 1.750 W	R 10 mm	incasso filotop 1094123	1.400,00
Intaglio per incasso filotop: 621 x 521 mm	1 Ausiliario: 1.100 W	R 4 mm	incasso sopratop 1104122	1.400,00
Spessore: 65 mm		R 10 mm	incasso sopratop 1104123	1.400,00

Con raggio esterno 4 mm
raggio di fresata 4,5 mm



Caratteristiche



Bruciatori di grandi prestazioni ed efficienza



Le robuste griglie in ghisa, dal design essenziale, formano un'unica ampia superficie piana e permettono di lavorare spostando le pentole da un fuoco all'altro, in piena sicurezza



Manopola di accensione ancora più funzionale: per accendere la fiamma basta premere e ruotare la manopola con un gesto semplicissimo



Tutti i piani sono dotati di termocoppie di sicurezza che, in caso di accidentale spegnimento della fiamma, interrompono immediatamente l'erogazione del gas



I piani di cottura sono conformi alle normative CE

L'installazione deve essere conforme alla LEGGE 46/90 del 1/1/1993 (obbligatoria per tutte le abitazioni dal Marzo 1995) ed eseguita da personale abilitato (idraulico, elettricista) che deve provvedere al collaudo, alla regolazione dei minimi e alla certificazione di corretto montaggio.

L'impianto elettrico domestico deve essere completo di **nessa a terra a norma** e corredato da certificato di "DICHIARAZIONE DI CONFORMITÀ" alle norme UNI-CEN in vigore.

Per il collegamento di piani di cottura e forni a gas (metano, GPL) attenersi alle disposizioni **UNI-CIG 7129/92 e 7131** che impongono per il collegamento all'impianto principale l'utilizzo di **tubi rigidi**, o di **tubi flessibili** in acciaio inox a parete continua conformi a **UNI-CIG 9791**.

Consultare il libretto d'istruzioni prima d'installare questo apparecchio.

AVVERTENZA:

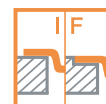
Questi apparecchi possono essere installati e funzionare solo in locali permanentemente ventilati.

Tutte le parti in ghisa smaltate non devono essere lavate in lavastoviglie

Questi apparecchi sono regolati per funzionare a **G 20 - "p" 20 mbar**. Per altro tipo di gas operare come descritto nel libretto d'istruzioni o indicare al momento dell'ordine.



Piano di cottura FILOTOP 7x5-5



Sopratop
bordo 1 mm
e Filotop

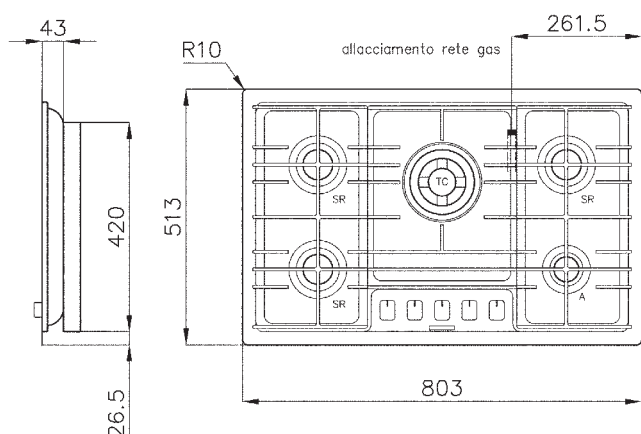


Colori disponibili:

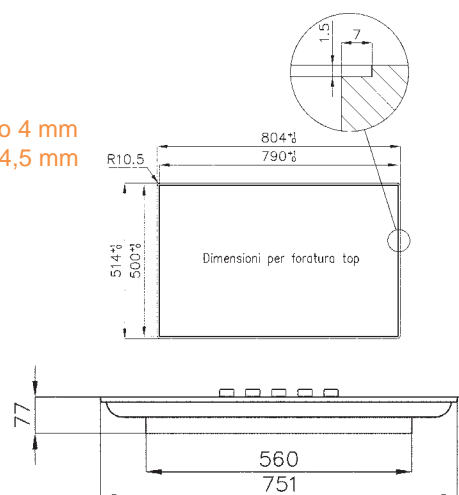


Inox

Piano di cottura Filotop 7x5-5	Potenza bruciatori	Raggio esterno	Codice	Euro
Dimensioni: 803 x 513 mm	1 Tripla corona: 3.500 W	R 4 mm	incasso filotop 1094124	1.550,00
Intaglio per incasso sopratop: 790 x 500 mm	3 Semirapidi: 1.750 W	R 10 mm	incasso filotop 1094125	1.550,00
Intaglio per incasso filotop: 804 x 514 mm	1 Ausiliario: 1.100 W	R 4 mm	incasso sopratop 1104124	1.550,00
Spessore: 77 mm		R 10 mm	incasso sopratop 1104125	1.550,00



Con raggio esterno 4 mm
raggio di fresata 4,5 mm



Caratteristiche



Bruciatori di grandi prestazioni ed efficienza



Le robuste griglie in ghisa, dal design essenziale, formano un'unica ampia superficie piana e permettono di lavorare spostando le pentole da un fuoco all'altro, in piena sicurezza



Manopola di accensione ancora più funzionale: per accendere la fiamma basta premere e ruotare la manopola con un gesto semplicissimo



Tutti i piani sono dotati di termocoppie di sicurezza che, in caso di accidentale spegnimento della fiamma, interrompono immediatamente l'erogazione del gas



Innovativo e versatile bruciatore con tripla corona



I piani di cottura sono conformi alle normative CE

L'installazione deve essere conforme alla LEGGE 46/90 del 1/1/1993 (obbligatoria per tutte le abitazioni dal Marzo 1995) ed eseguita da personale abilitato (idraulico, elettricista) che deve provvedere al collaudo, alla regolazione dei minimi e alla certificazione di corretto montaggio.

L'impianto elettrico domestico deve essere completo di messa a terra a norma e corredato da certificato di "DICHIARAZIONE DI CONFORMITÀ" alle norme UNI-CEN in vigore.

Per il collegamento di piani di cottura e forni a gas (metano, GPL) attenersi alle disposizioni UNI-CIG 7129/92 e 7131 che impongono per il collegamento all'impianto principale l'utilizzo di tubi rigidi, o di tubi flessibili in acciaio inox a parete continua conformi a UNI-CIG 9791.

Consultare il libretto d'istruzioni prima d'installare questo apparecchio.

AVVERTENZA:

Questi apparecchi possono essere installati e funzionare solo in locali permanentemente ventilati.

Tutte le parti in ghisa smaltate non devono essere lavate in lavastoviglie

Questi apparecchi sono regolati per funzionare a G 20 - "p" 20 mbar. Per altro tipo di gas operare come descritto nel libretto d'istruzioni o indicare al momento dell'ordine.

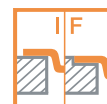


Reclami tardivi non saranno accettati

BLANCO

255


Piano di cottura FILOTOP 9x5-5



Sopratop
bordo 1 mm
e Filotop

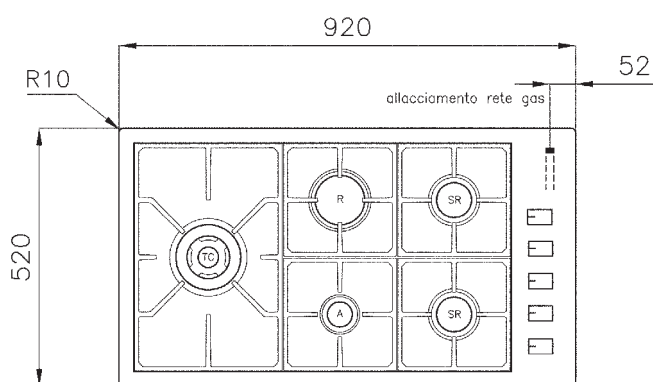


Colori disponibili:

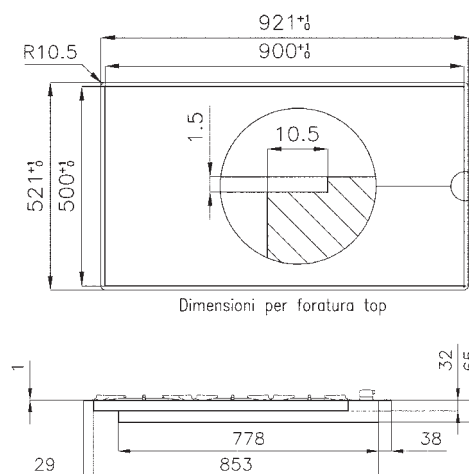


Inox

Piano di cottura Filotop 9x5-5	Potenza bruciatori	Raggio esterno	Codice	Euro
Dimensioni: 920 x 520 mm	1 Tripla corona: 3.800 W	R 4 mm	incasso filotop 1094126	1.700,00
Intaglio per incasso sopratop: 900 x 500 mm	1 Rapido: 3.000 W	R 10 mm	incasso filotop 1094127	1.700,00
Intaglio per incasso filotop: 921 x 521 mm	3 Semirapidi: 1.750 W	R 4 mm	incasso sopratop 1104126	1.700,00
Spessore: 65 mm	1 Ausiliario: 1.100 W	R 10 mm	incasso sopratop 1104127	1.700,00



Con raggio esterno 4 mm
raggio di fresata 4,5 mm



Caratteristiche



Bruciatori di grandi prestazioni ed efficienza



Le robuste griglie in ghisa, dal design essenziale, formano un'unica ampia superficie piana e permettono di lavorare spostando le pentole da un fuoco all'altro, in piena sicurezza



Manopola di accensione ancora più funzionale: per accendere la fiamma basta premere e ruotare la manopola con un gesto semplicissimo



Tutti i piani sono dotati di termocoppie di sicurezza che, in caso di accidentale spegnimento della fiamma, interrompono immediatamente l'erogazione del gas



Innovativo e versatile bruciatore con tripla corona



I piani di cottura sono conformi alle normative CE

L'installazione deve essere conforme alla LEGGE 46/90 del 1/1/1993 (obbligatoria per tutte le abitazioni dal Marzo 1995) ed eseguita da personale abilitato (idraulico, elettricista) che deve provvedere al collaudo, alla regolazione dei minimi e alla certificazione di corretto montaggio.

L'impianto elettrico domestico deve essere completo di **nessa a terra a norma** e corredato da certificato di "DICHIARAZIONE DI CONFORMITÀ" alle norme UNI-CEN in vigore.

Per il collegamento di piani di cottura e forni a gas (metano, GPL) attenersi alle disposizioni **UNI-CIG 7129/92 e 7131** che impongono per il collegamento all'impianto principale l'utilizzo di **tubi rigidi**, o di **tubi flessibili** in acciaio inox a parete continua conformi a **UNI-CIG 9791**.

Consultare il libretto d'istruzioni prima d'installare questo apparecchio.

AVVERTENZA:

Questi apparecchi possono essere installati e funzionare solo in locali permanentemente ventilati.

Tutte le parti in ghisa smaltate non devono essere lavate in lavastoviglie

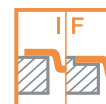
Questi apparecchi sono regolati per funzionare a **G 20 - "p" 20 mbar**. Per altro tipo di gas operare come descritto nel libretto d'istruzioni o indicare al momento dell'ordine.



BLANCO

Verificare l'integrità della merce alla consegna

Piano di cottura FILOTOP 9x5-6



Sopratop
bordo 1 mm
e Filotop

Colori disponibili:

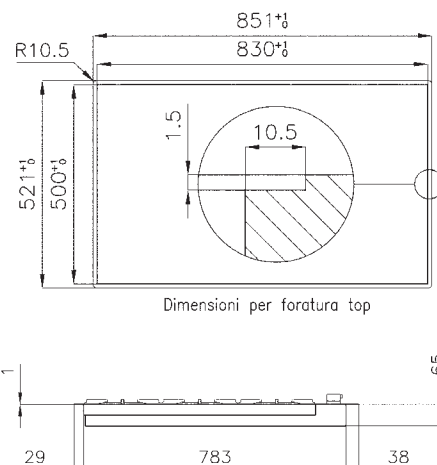
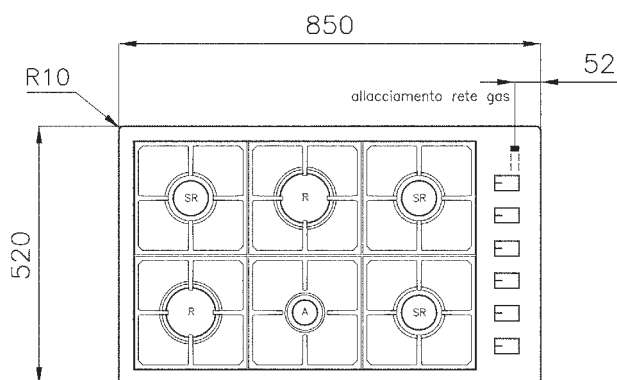


Inox



Piano di cottura Filotop 9x5-6	Potenza bruciatori	Raggio esterno	Codice	Euro
Dimensioni: 850 x 520 mm	2 Rapidi: 3.000 W	R 4 mm	incasso filotop 1094128	1.800,00
Intaglio per incasso sopratop: 830 x 560 mm	3 Semirapidi: 1.750 W	R 10 mm	incasso filotop 1094129	1.800,00
Intaglio per incasso filotop: 851 x 521 mm	1 Ausiliario: 1.100 W	R 4 mm	incasso sopratop 1104128	1.800,00
Spessore: 65 mm		R 10 mm	incasso sopratop 1104129	1.800,00

Con raggio esterno 4 mm
raggio di fresata 4,5 mm



Caratteristiche



Bruciatori di grandi prestazioni ed efficienza



Tutti i piani sono dotati di termocoppie di sicurezza che, in caso di accidentale spegnimento della fiamma, interrompono immediatamente l'erogazione del gas



Le robuste griglie in ghisa, dal design essenziale, formano un'unica ampia superficie piana e permettono di lavorare spostando le pentole da un fuoco all'altro, in piena sicurezza



I piani di cottura sono conformi alle normative CE



Manopola di accensione ancora più funzionale: per accendere la fiamma basta premere e ruotare la manopola con un gesto semplicissimo

L'installazione deve essere conforme alla LEGGE 46/90 del 1/1/1993 (obbligatoria per tutte le abitazioni dal Marzo 1995) ed eseguita da personale abilitato (idraulico, elettricista) che deve provvedere al collaudo, alla regolazione dei minimi e alla certificazione di corretto montaggio.

L'impianto elettrico domestico deve essere completo di messa a terra a norma e corredato da certificato di "DICHIARAZIONE DI CONFORMITÀ" alle norme UNI-CEN in vigore.

Per il collegamento di piani di cottura e forni a gas (metano, GPL) attenersi alle disposizioni UNI-CIG 7129/92 e 7131 che impongono per il collegamento all'impianto principale l'utilizzo di tubi rigidi, o di tubi flessibili in acciaio inox a parete continua conformi a UNI-CIG 9791.

Consultare il libretto d'istruzioni prima d'installare questo apparecchio.

AVVERTENZA:

Questi apparecchi possono essere installati e funzionare solo in locali permanentemente ventilati.

Tutte le parti in ghisa smaltate non devono essere lavate in lavastoviglie

Questi apparecchi sono regolati per funzionare a G 20 - "p" 20 mbar. Per altro tipo di gas operare come descritto nel libretto d'istruzioni o indicare al momento dell'ordine.



Reclami tardivi non saranno accettati

BLANCO

257


Piano di cottura FILOTOP 12x4-4



Sopratop
bordo 1 mm
e Filotop



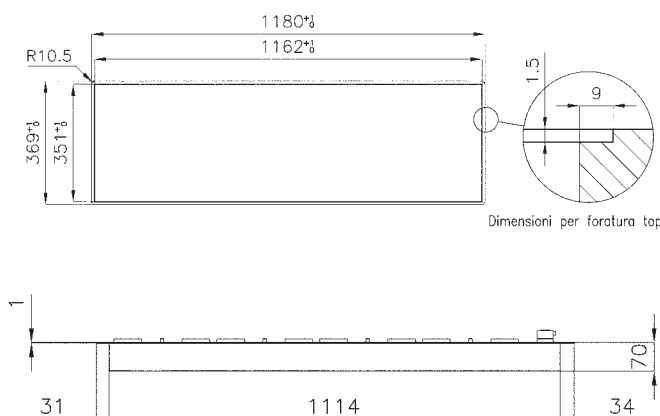
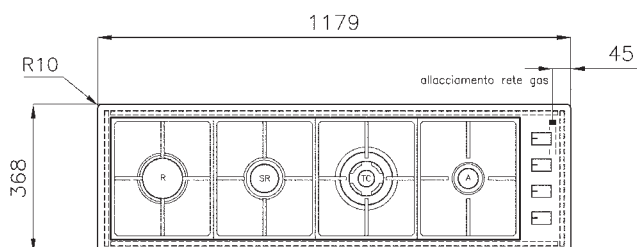
Colori disponibili:



Inox

Piano di cottura Filotop 12x4-4	Potenza bruciatori	Raggio esterno	Codice	Euro
Dimensioni: 1179 x 368 mm	1 Tripla corona: 3.800 W	R 4 mm	incasso filotop 1094120	1.900,00
Intaglio per incasso sopratop: 1162 x 351 mm	1 Rapido: 3.000 W	R 10 mm	incasso filotop 1094121	1.900,00
Intaglio per incasso filotop: 1180 x 369 mm	1 Semirapido: 1.750 W	R 4 mm	incasso sopratop 1104120	1.900,00
Spessore: 70 mm	1 Ausiliario: 1.100 W	R 10 mm	incasso sopratop 1104121	1.900,00

Con raggio esterno 4 mm
raggio di fresata 4,5 mm



Caratteristiche



Bruciatori di grandi prestazioni ed efficienza



Le robuste griglie in ghisa, dal design essenziale, formano un'unica ampia superficie piana e permettono di lavorare spostando le pentole da un fuoco all'altro, in piena sicurezza



Manopola di accensione ancora più funzionale: per accendere la fiamma basta premere e ruotare la manopola con un gesto semplicissimo



Tutti i piani sono dotati di termocoppie di sicurezza che, in caso di accidentale spegnimento della fiamma, interrompono immediatamente l'erogazione del gas



Innovativo e versatile bruciatore con tripla corona



I piani di cottura sono conformi alle normative CE

L'installazione deve essere conforme alla LEGGE 46/90 del 1/1/1993 (obbligatoria per tutte le abitazioni dal Marzo 1995) ed eseguita da personale abilitato (idraulico, elettricista) che deve provvedere al collaudo, alla regolazione dei minimi e alla certificazione di corretto montaggio.

L'impianto elettrico domestico deve essere completo di **nessa a terra a norma** e corredato da certificato di "DICHIARAZIONE DI CONFORMITÀ" alle norme UNI-CEN in vigore.

Per il collegamento di piani di cottura e forni a gas (metano, GPL) attenersi alle disposizioni **UNI-CIG 7129/92 e 7131** che impongono per il collegamento all'impianto principale l'utilizzo di **tubi rigidi**, o di **tubi flessibili** in acciaio inox a parete continua conformi a **UNI-CIG 9791**.

Consultare il libretto d'istruzioni prima d'installare questo apparecchio.

AVVERTENZA:

Questi apparecchi possono essere installati e funzionare solo in locali permanentemente ventilati.

Tutte le parti in ghisa smaltate non devono essere lavate in lavastoviglie

Questi apparecchi sono regolati per funzionare a **G 20 - "p" 20 mbar**. Per altro tipo di gas operare come descritto nel libretto d'istruzioni o indicare al momento dell'ordine.





Piani cottura BLANCO per incasso **filotop**
e **sopratop**.

Perfetta armonia in cucina.


Piano di cottura QUADRO 6x5-4



Incasso Sopratop

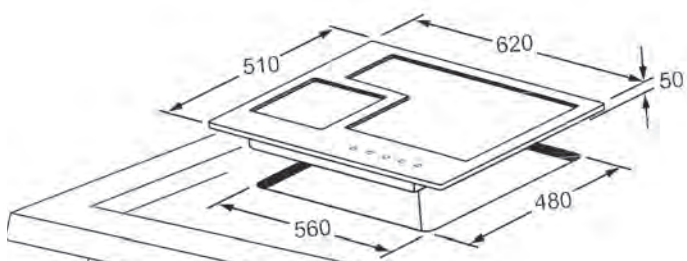


Colori disponibili:



Inox

Piano di cottura Quadro 6x5-4		Potenza bruciatori		Colori disponibili	Codice	Euro
Dimensioni:	620 x 510 mm	1 Tripla corona:	3.500 W	Inox	1400062	590,00
Intaglio:	560 x 480 mm	1 Rapido:	3.000 W			
Spessore:	10 cm	1 Semirapido:	1.750 W			
Spessore manopole:	3 cm	1 Ausiliario:	1.000 W			
Spessore bruciatori:	2,5 cm					
Spessore griglie:	4 cm					



Caratteristiche



Bruciatori di grandi prestazioni ed efficienza



Tutti i piani sono dotati di termocoppie di sicurezza che, in caso di accidentale spegnimento della fiamma, interrompono immediatamente l'erogazione del gas



Robuste griglie in ghisa smaltate, pratiche e dal design essenziale



Innovativo e versatile bruciatore con tripla corona



Manopola di accensione ancora più funzionale: per accendere la fiamma basta premere e ruotare la manopola con un gesto semplicissimo



I piani di cottura sono conformi alle normative CE

L'installazione deve essere conforme alla LEGGE 46/90 del 1/1/1993 (obbligatoria per tutte le abitazioni dal Marzo 1995) ed eseguita da personale abilitato (idraulico, elettricista) che deve provvedere al collaudo, alla regolazione dei minimi e alla certificazione di corretto montaggio.

L'impianto elettrico domestico deve essere completo di **nessa a terra a norma** e corredato da certificato di "DICHIARAZIONE DI CONFORMITÀ" alle norme UNI-CEN in vigore.

Per il collegamento di piani di cottura e forni a gas (metano, GPL) attenersi alle disposizioni **UNI-CIG 7129/92 e 7131** che impongono per il collegamento all'impianto principale l'utilizzo di **tubi rigidi**, o di **tubi flessibili** in acciaio inox a parete continua conformi a **UNI-CIG 9791**.

Consultare il libretto d'istruzioni prima d'installare questo apparecchio.

AVVERTENZA:

Questi apparecchi possono essere installati e funzionare solo in locali permanentemente ventilati.

Tutte le parti in ghisa smaltate non devono essere lavate in lavastoviglie

Questi apparecchi sono regolati per funzionare a **G 20 - "p" 20 mbar**. Per altro tipo di gas operare come descritto nel libretto d'istruzioni o indicare al momento dell'ordine.



BLANCO

Verificare l'integrità della merce alla consegna

Piano di cottura QUADRO 7x5-5



Incasso Sopratop

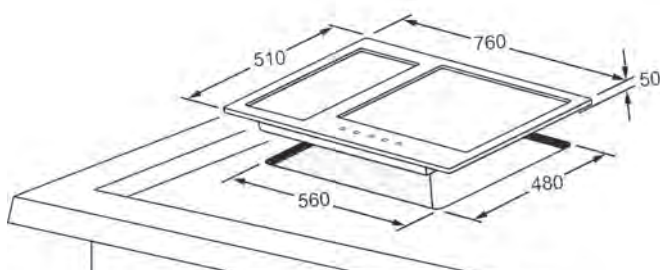


Colori disponibili:



Inox

Piano di cottura Quadro 7x5-5		Potenza bruciatori		Colori disponibili	Codice	Euro
Dimensioni:	760 x 510 mm	1 Tripla corona:	3.500 W	Inox	1400076	690,00
Intaglio:	560 x 480 mm	1 Rapido:	3.000 W			
Spessore:	50 cm	2 Semirapidi:	1.750 W			
Incassabile in base da:	60 cm	1 Ausiliario:	1.000 W			



Caratteristiche



Bruciatori di grandi prestazioni ed efficienza



Tutti i piani sono dotati di termocoppie di sicurezza che, in caso di accidentale spegnimento della fiamma, interrompono immediatamente l'erogazione del gas



Robuste griglie in ghisa smaltate, pratiche e dal design essenziale



Innovativo e versatile bruciatore con tripla corona



Manopola di accensione ancora più funzionale: per accendere la fiamma basta premere e ruotare la manopola con un gesto semplicissimo



I piani di cottura sono conformi alle normative CE

L'installazione deve essere conforme alla LEGGE 46/90 del 1/1/1993 (obbligatoria per tutte le abitazioni dal Marzo 1995) ed eseguita da personale abilitato (idraulico, elettricista) che deve provvedere al collaudo, alla regolazione dei minimi e alla certificazione di corretto montaggio.

L'impianto elettrico domestico deve essere completo di **messa a terra a norma** e corredato da certificato di "DICHIARAZIONE DI CONFORMITÀ" alle norme UNI-CEN in vigore.

Per il collegamento di piani di cottura e forni a gas (metano, GPL) attenersi alle disposizioni **UNI-CIG 7129/92 e 7131** che impongono per il collegamento all'impianto principale l'utilizzo di **tubi rigidi**, o di **tubi flessibili** in acciaio inox a parete continua conformi a **UNI-CIG 9791**.

Consultare il libretto d'istruzioni prima d'installare questo apparecchio.

AVVERTENZA:

Questi apparecchi possono essere installati e funzionare solo in locali permanentemente ventilati.

Tutte le parti in ghisa smaltate non devono essere lavate in lavastoviglie

Questi apparecchi sono regolati per funzionare a **G 20 - "p" 20 mbar**. Per altro tipo di gas operare come descritto nel libretto d'istruzioni o indicare al momento dell'ordine.



Reclami tardivi non saranno accettati

BLANCO

261


Piano di cottura QUADRO 9x5-6



Incasso Sopratop

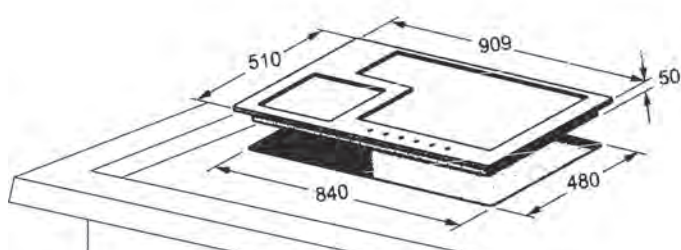


Colori disponibili:



Inox

Piano di cottura Quadro 9x5-6		Potenza bruciatori		Colori disponibili	Codice	Euro
Dimensioni:	909 x 510 mm	1 Tripla corona:	3.500 W	Inox	1400090	790,00
Intaglio:	840 x 480 mm	1 Rapido:	3.000 W			
Spessore:	50 mm	2 Semirapidi:	1.750 W			
		2 Ausiliari:	1.000 W			



Caratteristiche



Bruciatori di grandi prestazioni ed efficienza



Robuste griglie in ghisa smaltate, pratiche e dal design essenziale



Manopola di accensione ancora più funzionale: per accendere la fiamma basta premere e ruotare la manopola con un gesto semplicissimo



Tutti i piani sono dotati di termocoppie di sicurezza che, in caso di accidentale spegnimento della fiamma, interrompono immediatamente l'erogazione del gas



Innovativo e versatile bruciatore con tripla corona



I piani di cottura sono conformi alle normative CE

L'installazione deve essere conforme alla LEGGE 46/90 del 1/1/1993 (obbligatoria per tutte le abitazioni dal Marzo 1995) ed eseguita da personale abilitato (idraulico, elettricista) che deve provvedere al collaudo, alla regolazione dei minimi e alla certificazione di corretto montaggio. L'impianto elettrico domestico deve essere completo di **nessa a terra a norma** e corredato da certificato di "DICHIARAZIONE DI CONFORMITÀ" alle norme UNI-CEN in vigore. Per il collegamento di piani di cottura e forni a gas (metano, GPL) attenersi alle disposizioni **UNI-CIG 7129/92 e 7131** che impongono per il collegamento all'impianto principale l'utilizzo di **tubi rigidi**, o di **tubi flessibili** in acciaio inox a parete continua conformi a **UNI-CIG 9791**.

Consultare il libretto d'istruzioni prima d'installare questo apparecchio.

AVVERTENZA:

Questi apparecchi possono essere installati e funzionare solo in locali permanentemente ventilati.

Tutte le parti in ghisa smaltate non devono essere lavate in lavastoviglie

Questi apparecchi sono regolati per funzionare a **G 20 - "p" 20 mbar**. Per altro tipo di gas operare come descritto nel libretto d'istruzioni o indicare al momento dell'ordine.



Piano di cottura QUADRO 12x4-4



Incasso Sopratop

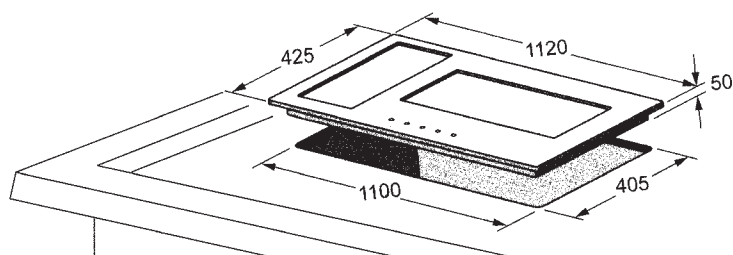


Colori disponibili:



Inox

Piano di cottura Quadro 9x5-6		Potenza bruciatori	Colori disponibili	Codice	Euro
Dimensioni:	1120 x 425 mm	1 Tripla corona:	3.500 W	Inox	1400112 850,00
Intaglio:	1100 x 405 mm	1 Rapido:	3.000 W		
Spessore:	50 mm	1 Semirapido:	1.750 W		
		1 Ausiliario:	1.000 W		



Caratteristiche



Bruciatori di grandi prestazioni ed efficienza



Robuste griglie in ghisa smaltate, pratiche e dal design essenziale



Manopola di accensione ancora più funzionale: per accendere la fiamma basta premere e ruotare la manopola con un gesto semplicissimo



Tutti i piani sono dotati di termocoppie di sicurezza che, in caso di accidentale spegnimento della fiamma, interrompono immediatamente l'erogazione del gas



Innovativo e versatile bruciatore con tripla corona



I piani di cottura sono conformi alle normative CE

L'installazione deve essere conforme alla LEGGE 46/90 del 1/1/1993 (obbligatoria per tutte le abitazioni dal Marzo 1995) ed eseguita da personale abilitato (idraulico, elettricista) che deve provvedere al collaudo, alla regolazione dei minimi e alla certificazione di corretto montaggio.

L'impianto elettrico domestico deve essere completo di **messa a terra a norma** e corredato da certificato di "DICHIARAZIONE DI CONFORMITÀ" alle norme UNI-CEN in vigore.

Per il collegamento di piani di cottura e forni a gas (metano, GPL) attenersi alle disposizioni **UNI-CIG 7129/92 e 7131** che impongono per il collegamento all'impianto principale l'utilizzo di **tubi rigidi**, o di **tubi flessibili** in acciaio inox a parete continua conformi a **UNI-CIG 9791**.

Consultare il libretto d'istruzioni prima d'installare questo apparecchio.

AVVERTENZA:

Questi apparecchi possono essere installati e funzionare solo in locali permanentemente ventilati.

Tutte le parti in ghisa smaltate non devono essere lavate in lavastoviglie

Questi apparecchi sono regolati per funzionare a **G 20 - "p" 20 mbar**. Per altro tipo di gas operare come descritto nel libretto d'istruzioni o indicare al momento dell'ordine.



Reclami tardivi non saranno accettati

BLANCO

263

Piano di cottura PROFESSIONAL 6x5-4



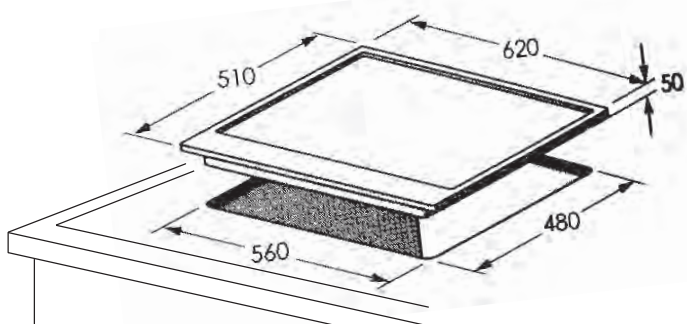
Incasso Sopratop



Colori disponibili:



Piano di cottura Professional 6x5-4	Potenza bruciatori	Colori disponibili	Codice	Euro
Dimensioni: 620 x 510 mm	1 Tripla corona: 3.500 W	Inox*	1016101	590,00
Intaglio: 560 x 480 mm	1 Rapido: 3.000 W	Antracite**	1016108	630,00
Spessore tot.: 65 mm	1 Semirapido: 1.750 W	Alumetallic**	1016102	630,00
	1 Ausiliario: 1.000 W	Grigio Seta**	1016111	630,00
		Bianco***	1016103	630,00
		Jasmine**	1016104	630,00
		Sabbia**	1016105	630,00
		Avana**	1016106	630,00



* = manopole inox
** = manopole nere
*** = manopole bianche

Caratteristiche



Bruciatori di grandi prestazioni ed efficienza



Le robuste griglie in ghisa formano un'unica ampia superficie piana e permettono di lavorare spostando le pentole da un fuoco all'altro, in piena sicurezza



Manopola di accensione ancora più funzionale: per accendere la fiamma basta premere e ruotare la manopola con un gesto semplicissimo



Tutti i piani sono dotati di termocoppie di sicurezza che, in caso di accidentale spegnimento della fiamma, interrompono immediatamente l'erogazione del gas



Innovativo e versatile bruciatore con tripla corona



I piani di cottura sono conformi alle normative CE

N.B.: la finitura smaltata si ottiene con una lavorazione manuale. Eventuali minime differenze nel set sono da ritenersi nei normali standard di tolleranza.

L'installazione deve essere conforme alla LEGGE 46/90 del 1/1/1993 (obbligatoria per tutte le abitazioni dal Marzo 1995) ed eseguita da personale abilitato (idraulico, elettricista) che deve provvedere al collaudo, alla regolazione dei minimi e alla certificazione di corretto montaggio.

L'impianto elettrico domestico deve essere completo di **nessa a terra a norma** e corredato da certificato di "DICHIARAZIONE DI CONFORMITÀ" alle norme UNI-CEN in vigore.

Per il collegamento di piani di cottura e forni a gas (metano, GPL) attenersi alle disposizioni **UNI-CIG 7129/92** e **7131** che impongono per il collegamento all'impianto principale l'utilizzo di **tubi rigidi**, o di **tubi flessibili** in acciaio inox a parete continua conformi a **UNI-CIG 9791**.

Consultare il libretto d'istruzioni prima d'installare questo apparecchio.

AVVERTENZA:

Questi apparecchi possono essere installati e funzionare solo in locali permanentemente ventilati.

Tutte le parti in ghisa smaltate non devono essere lavate in lavastoviglie

Questi apparecchi sono regolati per funzionare a **G 20 - "p" 20 mbar**. Per altro tipo di gas operare come descritto nel libretto d'istruzioni o indicare al momento dell'ordine.



Piano di cottura ELEGANCE 6x5-4



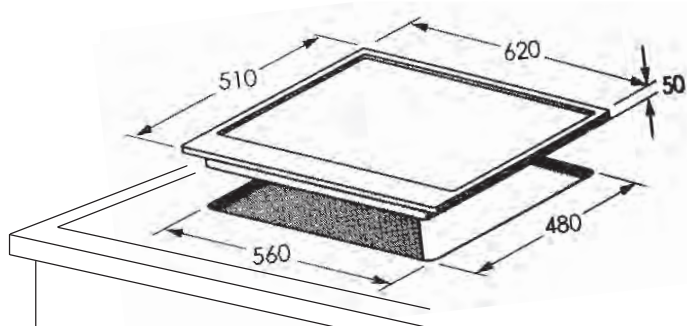
Incasso Sopratop



Colori disponibili:



Piano di cottura Elegance 6x5-4		Potenza bruciatori	Colori disponibili	Codice	Euro
Dimensioni:	620 x 510 mm	1 Rapido:	Inox*	1406101	390,00
Intaglio:	560 x 480 mm	2 Semirapidi:	Antracite**	1406108	410,00
Spessore totale:	65 mm	1 Ausiliario:	Alumatico**	1406102	410,00
			Grigio Seta**	1406111	410,00
			Bianco***	1406103	410,00
			Jasmine**	1406104	410,00
			Sabbia**	1406105	410,00
			Avana**	1406106	410,00



* = manopole inox
** = manopole nere
*** = manopole bianche

Caratteristiche



Bruciatori di grandi prestazioni ed efficienza



Tutti i piani sono dotati di termocoppie di sicurezza che, in caso di accidentale spegnimento della fiamma, interrompono immediatamente l'erogazione del gas



Manopola di accensione ancora più funzionale: per accendere la fiamma basta premere e ruotare la manopola con un gesto semplicissimo



I piani di cottura sono conformi alle normative CE

N.B.: la finitura smaltata si ottiene con una lavorazione manuale. Eventuali minime differenze nel set sono da ritenersi nei normali standard di tolleranza.

L'installazione deve essere conforme alla LEGGE 46/90 del 1/1/1993 (obbligatoria per tutte le abitazioni dal Marzo 1995) ed eseguita da personale abilitato (idraulico, elettricista) che deve provvedere al collaudo, alla regolazione dei minimi e alla certificazione di corretto montaggio.

L'impianto elettrico domestico deve essere completo di **messa a terra a norma** e corredato da certificato di "DICHIARAZIONE DI CONFORMITÀ" alle norme UNI-CEN in vigore. Per il collegamento di piani di cottura e forni a gas (metano, GPL) attenersi alle disposizioni **UNI-CIG 7129/92 e 7131** che impongono per il collegamento all'impianto principale l'utilizzo di **tubi rigidi**, o di **tubi flessibili** in acciaio inox a parete continua conformi a **UNI-CIG 9791**.

Consultare il libretto d'istruzioni prima d'installare questo apparecchio.

AVVERTENZA:

Questi apparecchi possono essere installati e funzionare solo in locali permanentemente ventilati.

Tutte le parti in ghisa smaltate non devono essere lavate in lavastoviglie

Questi apparecchi sono regolati per funzionare a **G 20 - "p" 20 mbar**. Per altro tipo di gas operare come descritto nel libretto d'istruzioni o indicare al momento dell'ordine.



Reclami tardivi non saranno accettati

BLANCO

265

Piano di cottura PROFESSIONAL 7x5-5



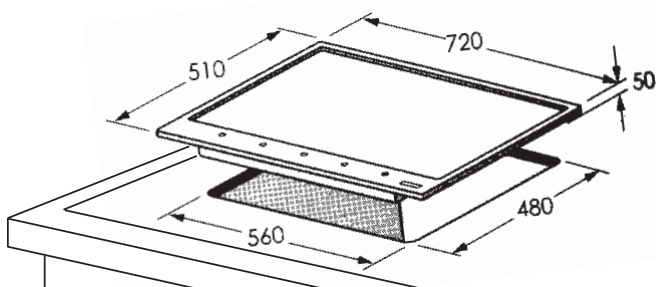
Incasso Sopratop



Colori disponibili:



Piano di cottura Professional 7x5-5	Potenza bruciatori	Colori disponibili	Codice	Euro
Dimensioni: 720 x 510 mm	1 Tripla corona: 3.500 W	Inox*	1017101	720,00
Intaglio: 560 x 480 mm	1 Rapido: 3.000 W	Antracite**	1017108	770,00
Spessore tot.: 65 mm	2 Semirapidi: 1.750 W	Alumetallic**	1017102	770,00
	1 Ausiliario: 1.000 W	Grigio Seta**	1017111	770,00
		Bianco***	1017103	770,00
		Jasmine**	1017104	770,00
		Sabbia**	1017105	770,00
		Avana**	1017106	770,00



* = manopole inox
** = manopole nere
*** = manopole bianche

Caratteristiche



Bruciatori di grandi prestazioni ed efficienza



Le robuste griglie in ghisa formano un'unica ampia superficie piana e permettono di lavorare spostando le pentole da un fuoco all'altro, in piena sicurezza



Manopola di accensione ancora più funzionale: per accendere la fiamma basta premere e ruotare la manopola con un gesto semplicissimo



Tutti i piani sono dotati di termocoppie di sicurezza che, in caso di accidentale spegnimento della fiamma, interrompono immediatamente l'erogazione del gas



Innovativo e versatile bruciatore con tripla corona



I piani di cottura sono conformi alle normative CE

N.B.: la finitura smaltata si ottiene con una lavorazione manuale. Eventuali minime differenze nel set sono da ritenersi nei normali standard di tolleranza.

L'installazione deve essere conforme alla LEGGE 46/90 del 1/1/1993 (obbligatoria per tutte le abitazioni dal Marzo 1995) ed eseguita da personale abilitato (idraulico, elettricista) che deve provvedere al collaudo, alla regolazione dei minimi e alla certificazione di corretto montaggio.

L'impianto elettrico domestico deve essere completo di **nessa a terra a norma** e corredato da certificato di "DICHIARAZIONE DI CONFORMITÀ" alle norme UNI-CEN in vigore.

Per il collegamento di piani di cottura e forni a gas (metano, GPL) attenersi alle disposizioni **UNI-CIG 7129/92 e 7131** che impongono per il collegamento all'impianto principale l'utilizzo di **tubi rigidi**, o di **tubi flessibili** in acciaio inox a parete continua conformi a **UNI-CIG 9791**.

Consultare il libretto d'istruzioni prima d'installare questo apparecchio.

AVVERTENZA:

Questi apparecchi possono essere installati e funzionare solo in locali permanentemente ventilati.

Tutte le parti in ghisa smaltate non devono essere lavate in lavastoviglie

Questi apparecchi sono regolati per funzionare a **G 20 - "p" 20 mbar**. Per altro tipo di gas operare come descritto nel libretto d'istruzioni o indicare al momento dell'ordine.




BLANCO

Verificare l'integrità della merce alla consegna

Piano di cottura ELEGANCE 7x5-5



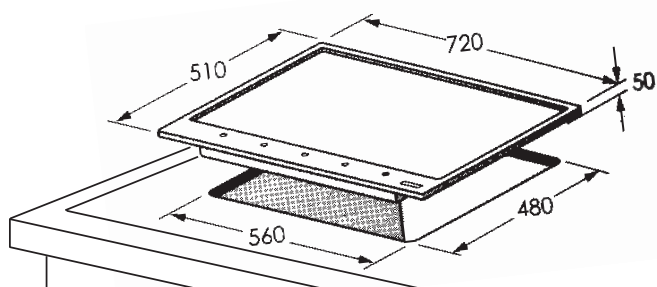
Incasso Sopratop



Colori disponibili:



Piano di cottura Elegance 7x5-5		Potenza bruciatori	Colori disponibili	Codice	Euro
Dimensioni:	720 x 510 mm	2 Rapidi:	Inox*	1407101	540,00
Intaglio:	560 x 480 mm	2 Semirapidi:	Antracite**	1407108	580,00
Spessore tot.:	65 mm	1 Ausiliario:	Alumatico**	1407102	580,00
			Grigio Seta**	1407111	580,00
			Bianco***	1407103	580,00
			Jasmine**	1407104	580,00
			Sabbia**	1407105	580,00
			Avana**	1407106	580,00



* = manopole inox
** = manopole nere
*** = manopole bianche

Caratteristiche



Bruciatori di grandi prestazioni ed efficienza



Tutti i piani sono dotati di termocoppie di sicurezza che, in caso di accidentale spegnimento della fiamma, interrompono immediatamente l'erogazione del gas



Manopola di accensione ancora più funzionale: per accendere la fiamma basta premere e ruotare la manopola con un gesto semplicissimo



I piani di cottura sono conformi alle normative CE

N.B.: la finitura smaltata si ottiene con una lavorazione manuale. Eventuali minime differenze nel set sono da ritenersi nei normali standard di tolleranza.

L'installazione deve essere conforme alla LEGGE 46/90 del 1/1/1993 (obbligatoria per tutte le abitazioni dal Marzo 1995) ed eseguita da personale abilitato (idraulico, elettricista) che deve provvedere al collaudo, alla regolazione dei minimi e alla certificazione di corretto montaggio.

L'impianto elettrico domestico deve essere completo di **messa a terra a norma** e corredato da certificato di "DICHIARAZIONE DI CONFORMITÀ" alle norme UNI-CEN in vigore. Per il collegamento di piani di cottura e forni a gas (metano, GPL) attenersi alle disposizioni **UNI-CIG 7129/92 e 7131** che impongono per il collegamento all'impianto principale l'utilizzo di **tubi rigidi**, o di **tubi flessibili** in acciaio inox a parete continua conformi a **UNI-CIG 9791**.

Consultare il libretto d'istruzioni prima d'installare questo apparecchio.

AVVERTENZA:

Questi apparecchi possono essere installati e funzionare solo in locali permanentemente ventilati.

Tutte le parti in ghisa smaltate non devono essere lavate in lavastoviglie

Questi apparecchi sono regolati per funzionare a **G 20 - "p" 20 mbar**. Per altro tipo di gas operare come descritto nel libretto d'istruzioni o indicare al momento dell'ordine.



Reclami tardivi non saranno accettati

BLANCO

267

Caratteristiche del forno elettrico BLANCO PROFESSIONAL



La cottura con un forno BLANCO Vi assicurerà sempre **risultati eccellenti**, lasciando inalterate le proprietà nutritive degli alimenti resteranno inalterate. I **diversi programmi di cottura** dei forni sono di facile impostazione grazie alla semplicità di utilizzo del pannello comandi.



Forno elettrico PROFESSIONAL da 60 cm



Inox

Antracite

Alumetallic

Grigio Seta

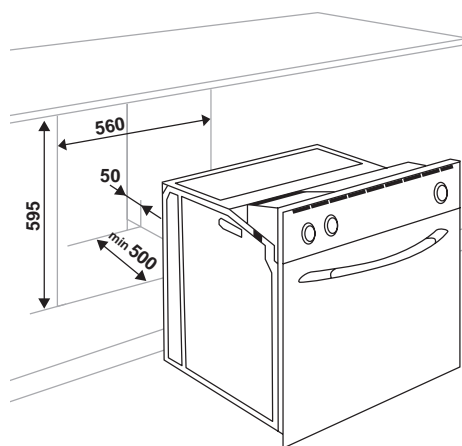
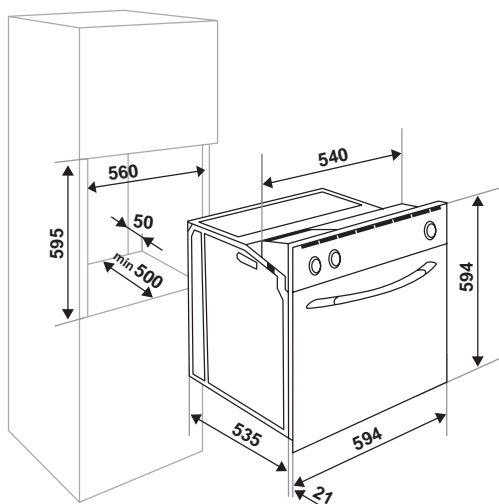
Bianco

Jasmine

Sabbia

Avana

Forno elettrico Professional da 60 cm		Potenza bruciatori		Colori disponibili		Codice	Euro
Altezza esterna:	594 mm	Suola:	1.100 W	Inox*		1031001	670,00
Larghezza esterna:	594 mm	Cielo:	1.000 W	Antracite**		1031008	700,00
Profondità esterna (escluso porta):	535 mm	Ventola:	2.100 W	Alumetallic**		1031002	700,00
Altezza vano incasso:	595 mm	Grill grande:	2.200 W	Grigio Seta**		1031111	700,00
Larghezza vano incasso:	560 mm	Potenza max assorbita:	2,2 kW	Bianco**		1031003	700,00
Profondità vano incasso:	510 + 50 mm			Jasmine**		1031004	700,00
				Sabbia**		1031005	700,00
				Avana**		1031006	700,00



* = manopole inox
** = manopole nere

Caratteristiche



Lampada forno (rimane sempre accesa durante il funzionamento)



Doppia resistenza superiore (grill grande); questo tipo di cottura è ideale per la grigliatura o doratura dei cibi



Resistenza superiore e inferiore; sistema classico che utilizza calore superiore ed inferiore adatto per la cottura di un solo piatto



Doppia resistenza superiore (grill grande) con ventilatore; con questo programma un ventilatore fa circolare l'aria calda all'interno del forno e i cibi oltre ad essere grigliati e dorati manterranno la giusta umidità e non si secceranno.



Resistenza superiore, inferiore e ventilatore; questo programma permette la cottura su più ripiani ed anche per cibi di natura diversa ed è molto più rapida rispetto alla cottura classica



I forni elettrici sono conformi alle normative CE

N.B.: la finitura smaltata si ottiene con una lavorazione manuale. Eventuali minime differenze nel set sono da ritenersi nei normali standard di tolleranza.

L'installazione deve essere conforme alla LEGGE 46/90 del 1/1/1993 (obbligatoria per tutte le abitazioni dal Marzo 1995) e successivo D.P.R. del 15/11/1996 N. 661 ed eseguita da personale abilitato (idraulico, elettricista).

L'impianto elettrico domestico deve essere completo di messa a terra a norma e corredato da certificato obbligatorio di "DICHIARAZIONE DI CONFORMITÀ" alle norme UNI-CEN in vigore.

Reclami tardivi non saranno accettati

BLANCO

269

Prodotti per la pulizia e manutenzione BLANCO CARE



BLANCO CARE

Pulizia e manutenzione

BLANCO CARE Pulizia e manutenzione dei prodotti BLANCO

I lavelli e i miscelatori BLANCO meritano **cura e attenzione**: BLANCO offre i prodotti adatti per ogni superficie, per pulire e proteggere nel tempo, restituendo l'originaria bellezza .



Lavelli BLANCO in Acciaio Inox 18/10



Lavelli BLANCO in SILGRANIT® PuraDur® II e ceramica PuraPlus®



Miscelatori BLANCO cromati e verniciati
SILGRANIT® PuraDur® II o Ceramica PuraPlus®

BLANCOCCARE

Prodotti di cura e pulizia per i lavelli BLANCO in **Acciaio Inox 18/10**
Perfetta brillantezza, superficie lucida

PANNO in microfibra Pulizia e cura quotidiana



- Per eliminare facilmente le macchie di calcare
- Per lucidare mentre si pulisce, senza lasciare aloni

PANNO

Panno in microfibra

Codice 1126999

€ 40,00



BLANCOPOLISH

Pulizia straordinaria ed eliminazione dei segni di usura



- Elimina graffi, segni di usura e ruggine
- Permette all'acqua di scivolare via più velocemente
- Previene le ditate e le macchie di calcare
- Crea un aspetto pulito del satinato

N.B.: non adatto a superfici cromate e miscelatori

BLANCOPOLISH

1 tubetto da 150 ml

Codice 1511895

€ 20,00



BLANCOPOLISH

Confezione di 12 tubetti da 150 ml

Codice 1511894

€ 160,00



BLANCO CURE

Prodotti di cura e pulizia per i lavelli BLANCO
in **SILGRANIT® PuraDur® II** - Proteggere pulendo

BLANCOACTIV

Pulizia straordinaria ed eliminazione dei segni di usura



- Per una profonda pulizia dei lavelli in SILGRANIT® PuraDur® II
- Elimina le macchie del deposito di calcare e quelle provocate da caffè, té o frutta

Lasciata sul fondo del lavello per almeno 12 ore, agisce senza l'utilizzo di altri strumenti di pulizia, semplicemente sciogliendosi in pochi centimetri d'acqua.

BLANCOACTIV

Confezione di 12 pacchetti da 3 pastiglie (25 g. cad.)

Codice 1512627
€ 80,00



BLANCOANTIKALK

Elimina le macchie di calcare più difficili



- Efficace rimozione delle macchie di calcare più ostinate
- Pulizia profonda di tutte le superfici dei lavelli e miscelatori
- Sviluppato appositamente per i prodotti BLANCO
- Composizione ecologica e bio-degradabile che non danneggia l'ambiente

BLANCOANTIKALK

Confezione di 1 flacone da 250 ml

Codice 1513605
€ 20,00



Reclami tardivi non saranno accettati

BLANCO

273

BLANCO CURE

Prodotti di cura e pulizia per lavelli e miscelatori BLANCO in **Ceramica PuraPlus®** - Rinnova l'effetto perlato della superficie

BLANCO PuraPlus® Liquid



- **Starter** per la pulizia preliminare della superficie usurata
- **Liquid** per rigenerare l'effetto perlato della superficie PuraPlus® dei lavelli in ceramica e dei miscelatori colorati

BLANCO
PuraPlus® Liquid Set
PuraPlus® Liquid 100 ml
PuraPlus® Starter 100 ml
Codice 1512494
€ 50,00



BLANCOANTIKALK Elimina le macchie di calcare più difficili



- Efficace rimozione delle macchie di calcare più ostinate
- Pulizia profonda di tutte le superfici dei lavelli e miscelatori
- Sviluppato appositamente per i prodotti BLANCO
- Composizione ecologica e bio-degradabile che non danneggia l'ambiente

BLANCOANTIKALK
Confezione di 1 flacone da 250 ml
Codice 1513605
€ 20,00



NOVITÀ

BLANCO CeraCare Prodotto biologico per la pulizia di lavelli e vasche in ceramica



- Pulisce, lucida e protegge in un solo gesto
- Rimuove sporco e segni metallici (di pentole o stoviglie) dai lavelli in ceramica
- Elimina grasso e calcare
- Composizione biologica e biodegradabile
- Indicato anche la pulizia di piani cottura in vetroceramica, metalli

nobili (per es. argento) e cromati

BLANCO CeraCare
Confezione 1 barattolo da 350 ml, con spugna
Codice 1519080
€ 40,00



Prodotti di **pulizia e disintasamento** per gli scarichi domestici - **Uso professionale**

DC SUPER DRAIN Disotturante per scarichi (emergenze o prevenzione)

Granuli esotermici per scarichi e pozzetti per grassi

Rimuove efficacemente grasso, olio, capelli e residui organici, garantendo la pulizia degli impianti di scarico con risultati immediati.

Non contiene acidi che potrebbero aggredire le tubature. Genera calore a contatto con l'acqua (fino a 85°C in 15 minuti) e rimuove i depositi trasformandoli in una miscela saponosa

ecocompatibile e facilmente rimovibile. Pronto all'uso, non necessita di miscelazione preventiva o di azioni meccaniche.

È efficace fino a 20 metri ed è facilmente visualizzabile attraverso i pozzetti d'ispezione grazie al suo tracciante blu. Elimina velocemente gli intasamenti e, usato regolarmente, svolge anche un'azione preventiva.

LEGGERE ATTENTAMENTE LA SCHEDA TECNICA INCLUSA NELLA CONFEZIONE.

DC SUPER DRAIN

Confezione da 1 Kg.

Codice 1518165
€ 80,00



MODALITÀ D'USO:

⚠ USARE GUANTI PROTETTIVI ED EVITARE IL CONTATTO COL VISO.

1. Un cucchiaio da minestra abbondante di granuli;
2. Versare direttamente nel dissipatore, rimettere il tappo salvaposate in posizione aperto;
3. Aprire l'acqua fredda per 15 secondi;
4. Lasciar agire per 7-8 minuti;
5. Aprire l'acqua fredda e azionare il dissipatore per 3-4 minuti.

Ripetere eventualmente l'operazione 1 o più volte sino alla pulizia dello scarico.

⚠ NON IMMETERE PIÙ DELLA DOSA CONSIGLIATA, IN QUANTO SI POTREBBERO CAUSARE RIGURGITI DI RITORNO CON DANNI DI MOBILI E PAVIMENTI.



DC LIQUID BIO 5 PLUS (uso settimanale e preventivo)

Trattamento biologico per gli scarichi

Pulisce gli scarichi e, usato sistematicamente, ripristina e mantiene il corretto flusso e riduce il ricorso ad interventi manuali o spurghi.

Non copre gli odori ma elimina i rifiuti organici lungo le tubazioni e nei pozzetti che ne sono la fonte.

Azione duratura nel tempo: un biofilm si forma sulle pareti degli scarichi,

ostacolando la formazione di successivi depositi.

È un prodotto naturale, biodegradabile e non corrosivo. Non contiene batteri patogeni o sostanze chimiche aggressive che possano danneggiare le tubazioni o gli impianti o che possano risultare nocivi per gli utilizzatori.

È approvato dalla NSF con categoria L2 per il trattamento di sistemi scarico in aree di lavorazione degli alimenti.

LEGGERE ATTENTAMENTE LA SCHEDA TECNICA INCLUSA NELLA CONFEZIONE.

DC LIQUID BIO 5 PLUS

Flacone da 1 l.

Codice 1508164
€ 80,00




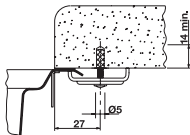










MODALITÀ D'USO:

⚠ USARE GUANTI PROTETTIVI ED EVITARE IL CONTATTO COL VISO.

1. Versare 1 cm di prodotto in un bicchiere a fondo piatto;
2. Riempire il bicchiere con acqua fredda;
3. Versare nel dissipatore e rimettere il tappo salvaposate in posizione "chiuso";
4. Accendere il dissipatore per 5-10 secondi;
5. Lasciar agire per 10-12 ore.
6. Aprire il tappo e l'acqua fredda, e accendere il dissipatore per 3-4 minuti.



ACCESSORI per lavelli e miscelatori

Descrizione	Codice	Euro	Descrizione	Codice	Euro
 <p>Tappo copriforo di 48 mm di diametro in ottone cromato</p>	1137164	a richiesta	 <p>Kit di fissaggio per installazione lavelli inox sottotop</p>	1212330	a richiesta
 <p>Kit saltarello con comando girevole <i>Specificare tipo di lavello e data di consegna in fase d'ordine!</i></p>	1222441	a richiesta	 <p>Tagliere a ponte universale in legno massello di noce americano</p>	1515914	a richiesta
 <p>Comando saltarello pop-up in materiale sintetico cromato</p>	1225112	a richiesta	 <p>Gocciolatoio sintetico nero</p>	1226545	60,00
 <p>Kit saltarello con comando girevole per lavello a 2 vasche <i>Specificare tipo di lavello e data di consegna in fase d'ordine!</i></p>	1222440	a richiesta	 <p>Filtro per miscelatori</p>	1128434	a richiesta
 <p>Ganci per marmo per l'installazione di lavelli SILGRANIT® nei piani di lavoro in marmo</p>	1214697	a richiesta	 <p>Chiave per anello di copertura della cartuccia dei miscelatori (per es. BLANCOLINUS, BLANCOFILO; BLANCOFINISS)</p>	1139219	a richiesta
<p>Ganci per marmo per l'installazione di modelli SILGRANIT® BLANCONOVA, BLANCORONDO nei piani di lavoro in marmo</p>	1212198	a richiesta	 <p>Chiave a brugola per la vite di fissaggio della leva-comandi del miscelatore</p>	1139188	a richiesta
			 <p>Foratore per lavelli inox Diametro 35 mm</p>	1137001	a richiesta

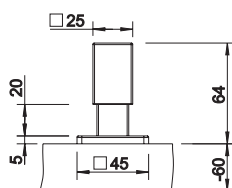
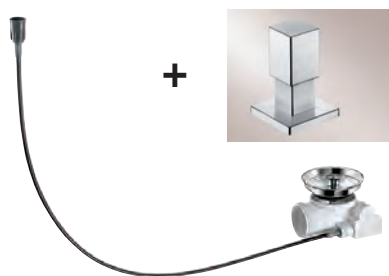
ACCESSORI per lavelli e miscelatori

Descrizione	Codice	Euro	Descrizione	Codice	Euro
 <p>Piletta a cestello da 3 1/2" senza troppopieno</p>	1137795	a richiesta	 <p>Chiave in gomma per smontaggio sifoni</p>	1139181	a richiesta
 <p>con troppopieno</p>	1137796	a richiesta	 <p>Set ganci di fissaggio per lavelli inox sopra top</p>	1220311	a richiesta
 <p>Chiave per smontaggio cartuccia dei miscelatori SW44</p>	1127432	a richiesta	 <p>Set di montaggio per lavelli in SILGRANIT® per installazione sottotop</p>	1212596	a richiesta
 <p>SW30 e SW36</p>	1127433	a richiesta	 <p>Guida flessibili sottolavello</p>	1511920	a richiesta
 <p>Supporto supplementare per fissaggio miscelatori su lavelli inox</p> <p>Fornitura: Kit stabilizzatore con placca a spigolo, placca di fissaggio, 4 bulloni di fissaggio (2xM5x40 + 2xM5x70), 3 viti per legno per il fissaggio nella parte inferiore del piano di lavoro.</p> <p>Kit disponibile in 2 misure:</p> <p>Placca a spigolo da 60 mm</p> <p>Placca a spigolo da 75 mm</p>	1513383	a richiesta	 <p>Chiave smontaggio rompigitto adatta ai modelli M 22x1, M 24x1, M 28x1</p>	1511324	a richiesta
 <p>Nastro sigillante flessibile Per l'installazione di miscelatori, saltarelli, dispenser di sapone nei piani di lavoro in laminato, con lavelli senza fascia miscelatore o in ceramica. 3 x 150 mm Istruzioni incluse.</p>	1513384	a richiesta	 <p>Tagliere Flessibile Adatto a ogni tipo di lavello</p>	1225469	a richiesta

Schemi tecnici KIT SALTARELLI

BLANCO
STEELART

BLANCOQUADRIS - Kit saltarello



Acciaio satinato

Acciaio satinato

Ottone cromato

Opaco

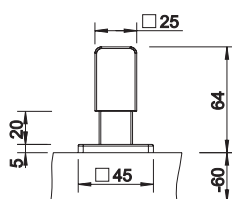

Lucido

Cod. 1517552
€ 140,00

Cod. 1517551
€ 140,00

Cod. 1517550
€ 90,00

BLANCOLEVOS - Kit saltarello



Acciaio satinato

Acciaio satinato

Ottone cromato

Opaco

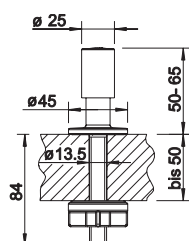

Lucido

Cod. 1517549
€ 140,00

Cod. 1517548
€ 140,00

Cod. 1517547
€ 90,00

Kit saltarello



Acciaio satinato

Acciaio satinato

Ottone cromato

Opaco

Lucido

Cod. 1517546
€ 120,00

Cod. 1517545
€ 120,00

Cod. 1517544
€ 80,00

Schemi tecnici TROPPOPIENO SteelArt

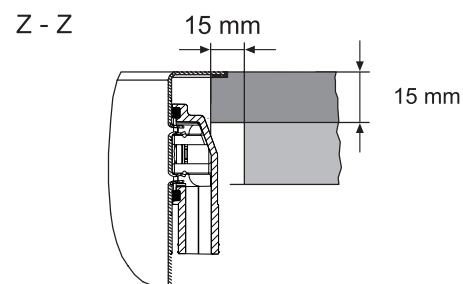
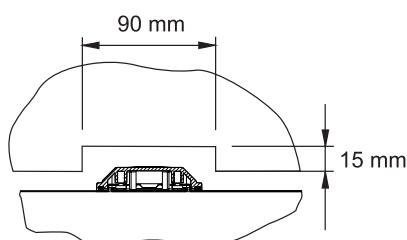
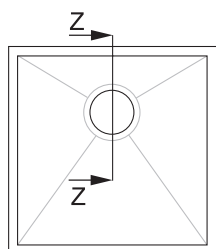
BLANCO
STEELART

Schema montaggio troppopieno, per i modelli SteelArt CLARON, CLAROX, ZEROX, DIVON, FLOW

ATTENZIONE! I seguenti modelli **non possono essere installati dietro il troppopieno**:

Miscelatori BLANCOPERISCOPE S-F II, BLANCOELOSCOPE-F II, BLANCOELOS.

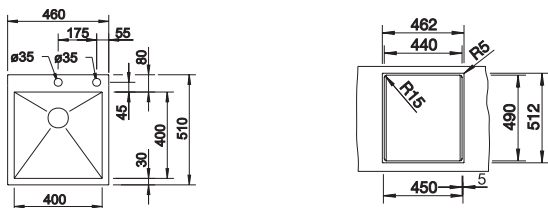
Dispenser di sapone: BLANCOQUADRIS, BLANCOLEVOS, BLANCOTORRE, BLANCOKANTOS, BLANCOPIONA.



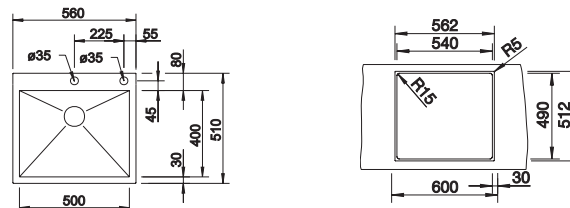
Schemi tecnici per l'incasso filotop

BLANCOZEROX-IF/A - Con fascia miscelatore

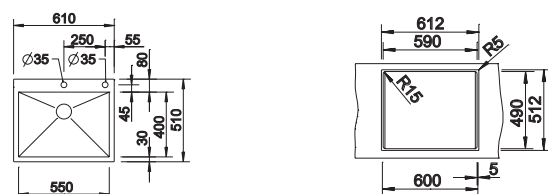
ZEROX 400-IF/A



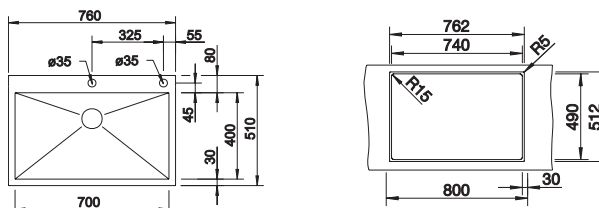
ZEROX 500-IF/A



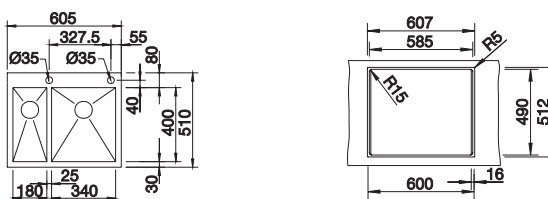
ZEROX 550-IF/A



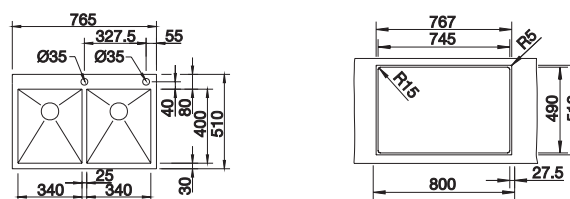
ZEROX 700-IF/A



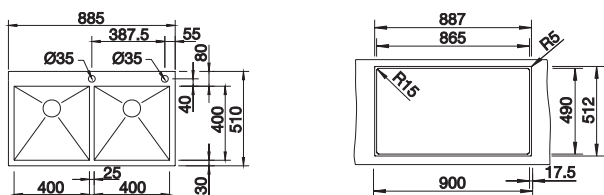
ZEROX 340/180-IF/A



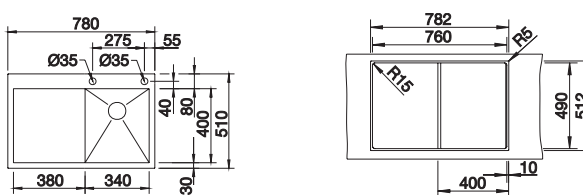
ZEROX 340/340-IF/A



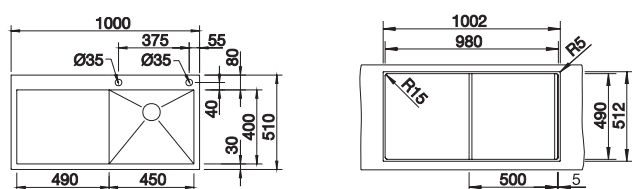
ZEROX 400/400-IF/A



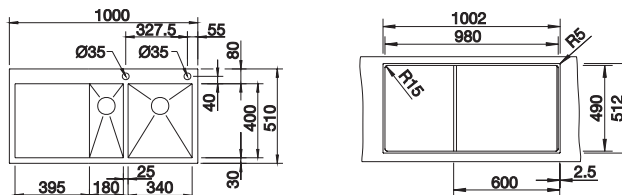
ZEROX 4 S-IF



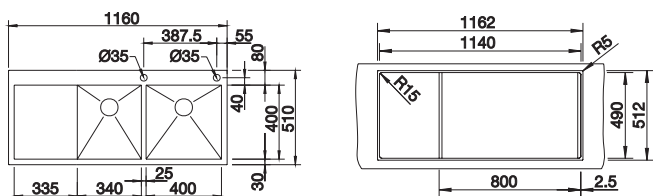
ZEROX 5 S-IF



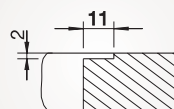
ZEROX 6 S-IF



ZEROX 8 S-IF



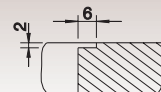
Dimensioni fresata per tutti i modelli BLANCOZEROX-IF



N.B.: Per i modelli con raggio 10 mm, il raggio di fresata dovrà essere di 11 mm

Schemi tecnici per l'incasso filotop

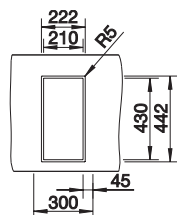
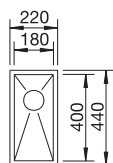
BLANCOZEROX-IF - Senza fascia miscelatore



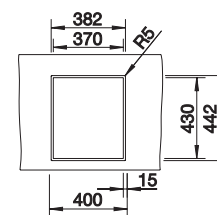
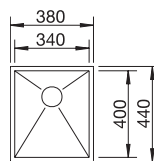
Dimensioni fresata
per BLANCOZEROX-IF

BLANCO
STEELART

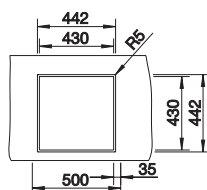
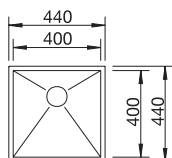
ZEROX 180-IF



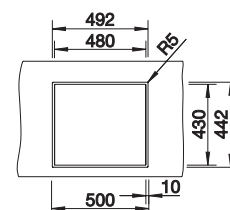
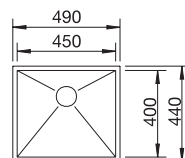
ZEROX 340-IF



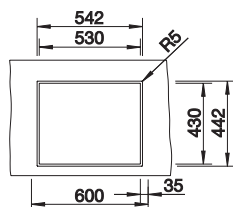
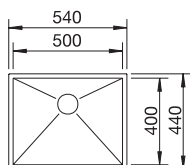
ZEROX 400-IF



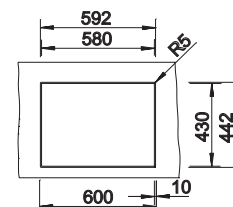
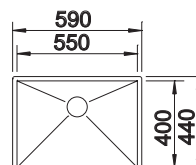
ZEROX 450-IF



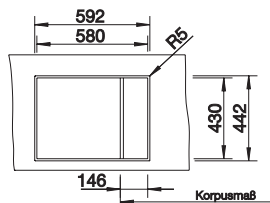
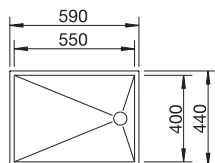
ZEROX 500-IF



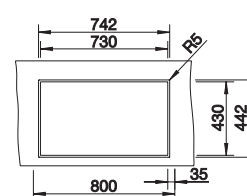
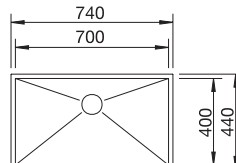
ZEROX 550-IF



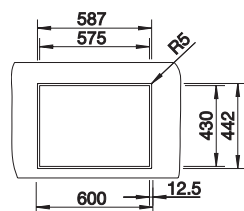
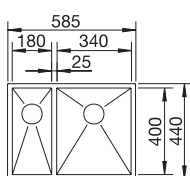
ZEROX 550-T-IF



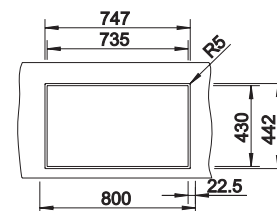
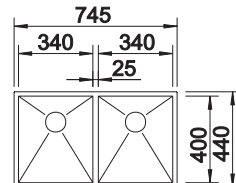
ZEROX 700-IF



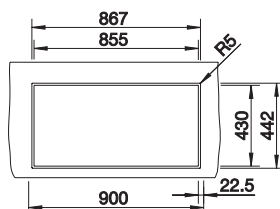
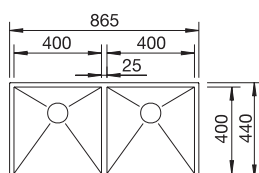
ZEROX 340/180-IF



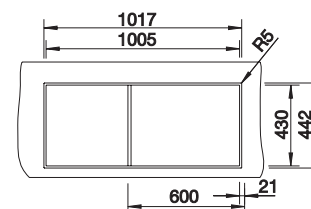
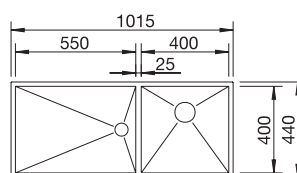
ZEROX 340/340-IF



ZEROX 400/400-IF



ZEROX 400/550-T-IF



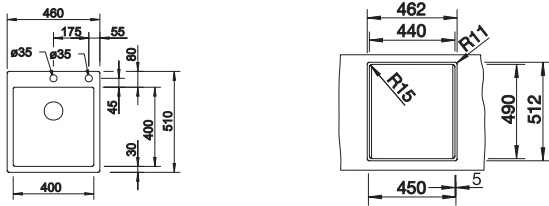
N.B.: Per i modelli con raggio 10 mm, il raggio di fresata dovrà essere di 11 mm

Schemi tecnici per l'incasso filotop

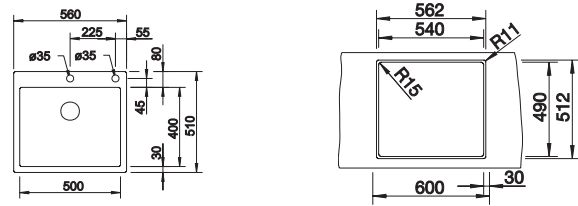
BLANCOCLARON-IF/A - Con fascia miscelatore

BLANCO
STEELART

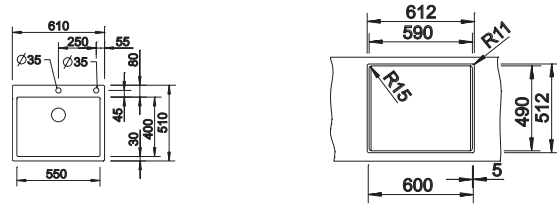
CLARON 400-IF/A



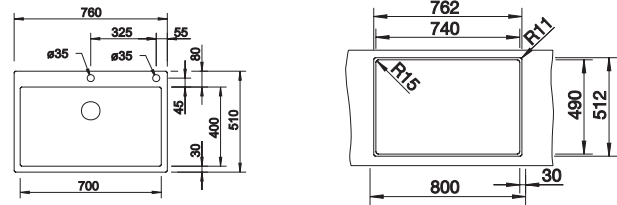
CLARON 500-IF/A



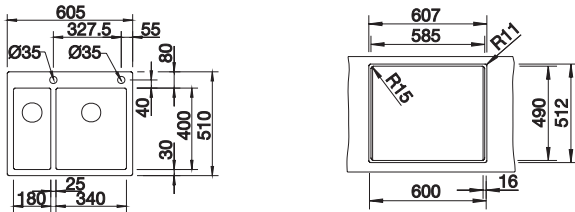
CLARON 550-IF/A



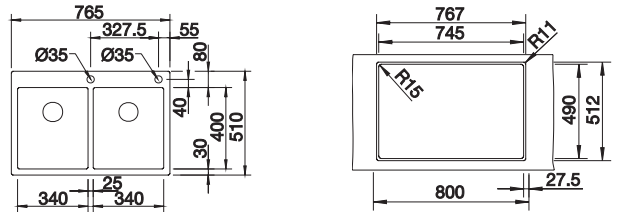
CLARON 700-IF/A



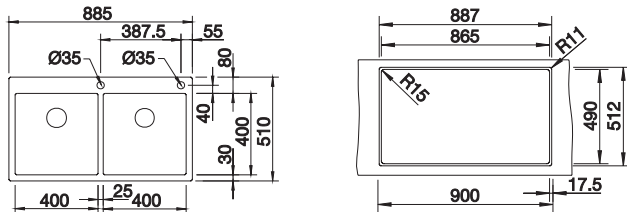
CLARON 340/180-IF/A



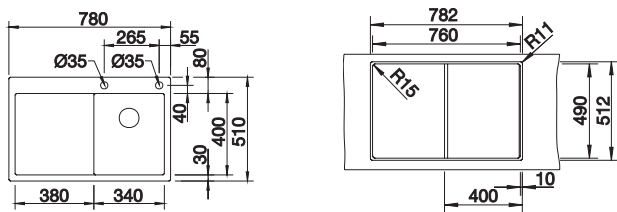
CLARON 340/340-IF/A



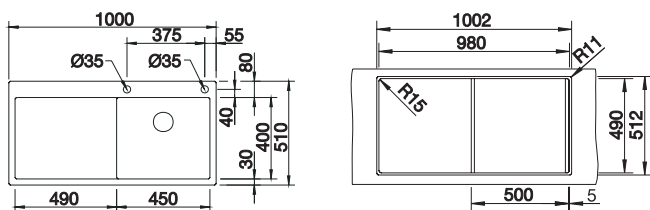
CLARON 400/400-IF/A



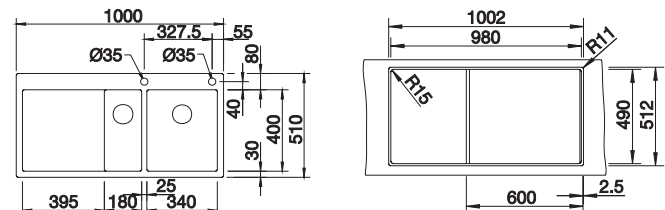
CLARON 4 S-IF



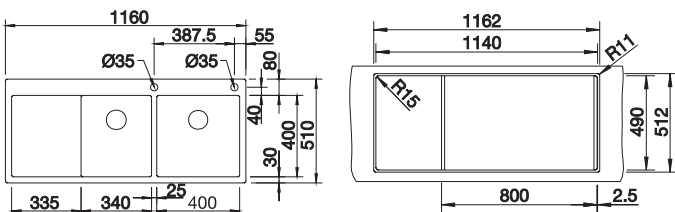
CLARON 5 S-IF



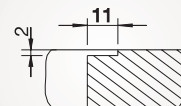
CLARON 6 S-IF



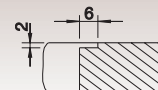
CLARON 8 S-IF



Dimensioni fresata per tutti i modelli BLANCOCLARON-IF



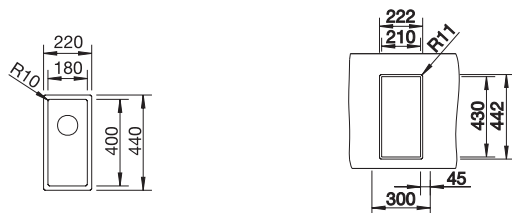
Schemi tecnici per l'incasso filotop BLANCOCLARON-IF e BLANCOCLAROX-IF



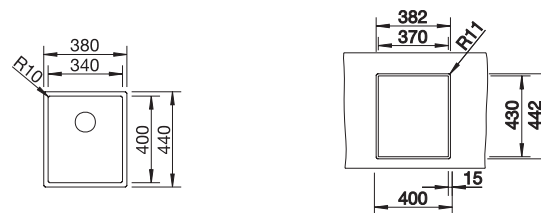
Dimensioni fresata
per CLARON-IF e CLAROX-IF

BLANCO
STEELART

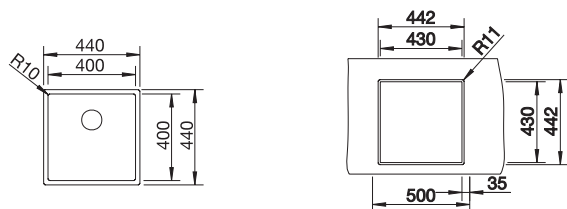
CLARON e CLAROX 180-IF



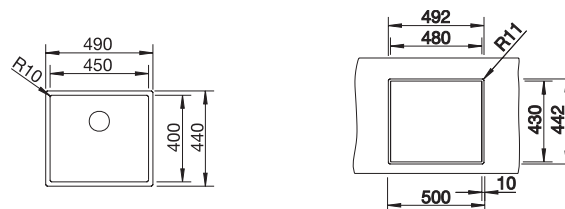
CLARON e CLAROX 340-IF



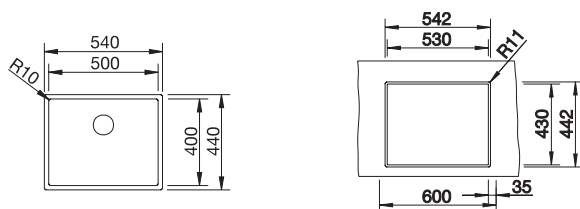
CLARON e CLAROX 400-IF



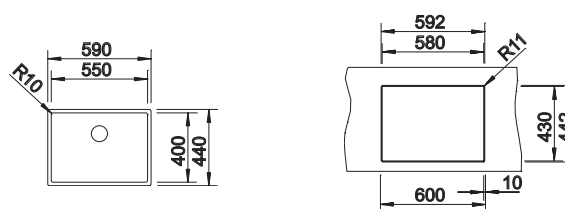
CLARON e CLAROX 450-IF



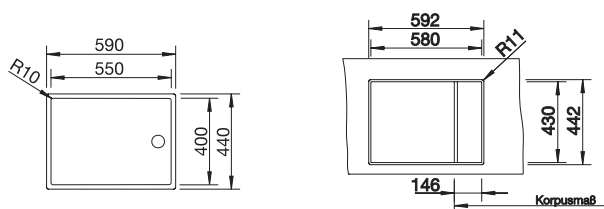
CLARON e CLAROX 500-IF



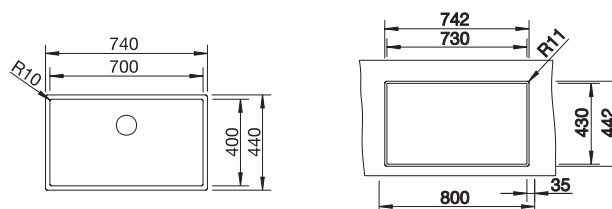
CLARON 550-IF



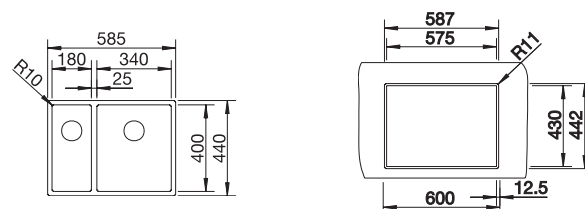
CLARON e CLAROX 550-T-IF



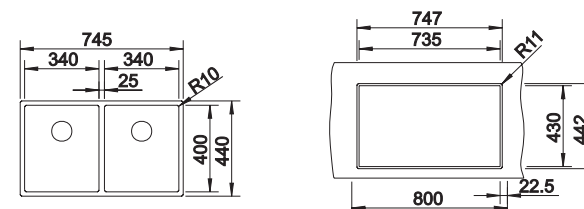
CLARON e CLAROX 700-IF



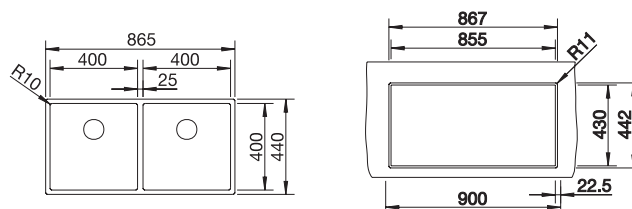
CLARON e CLAROX 340/180-IF



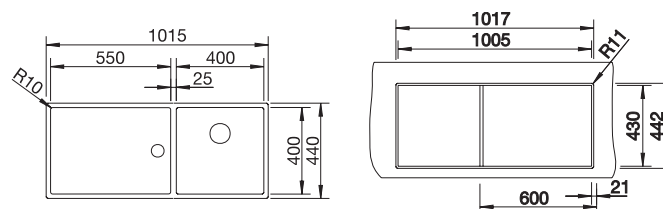
CLARON e CLAROX 340/340-IF



CLARON e CLAROX 400/400-IF



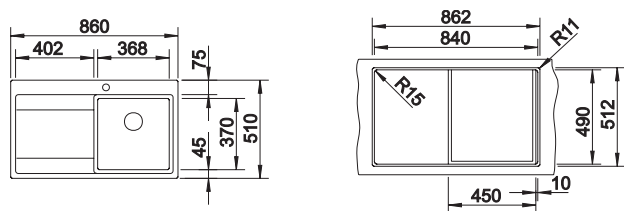
CLARON 400/550-T-IF



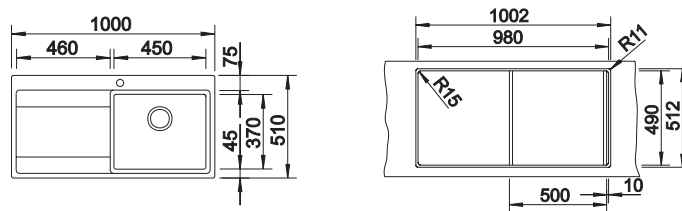
Schemi tecnici per l'incasso filotop

BLANCODIVON-IF - Versione con 1 o 2 fori

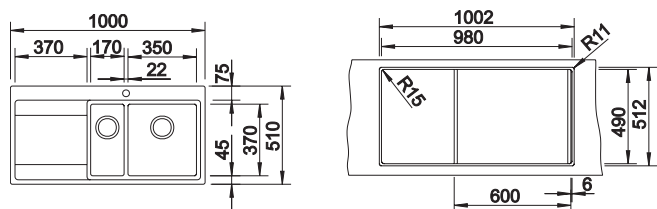
DIVON 45 S-IF



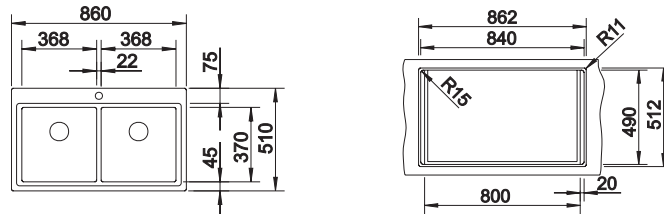
DIVON 5 S-IF



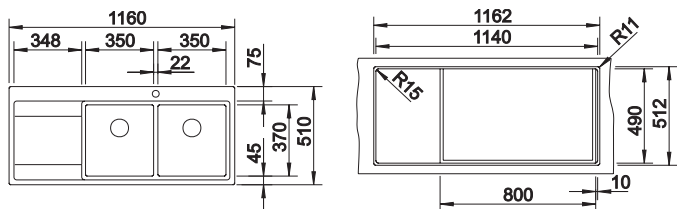
DIVON 6 S-IF



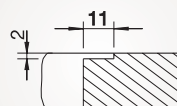
DIVON 8-IF



DIVON 8 S-IF

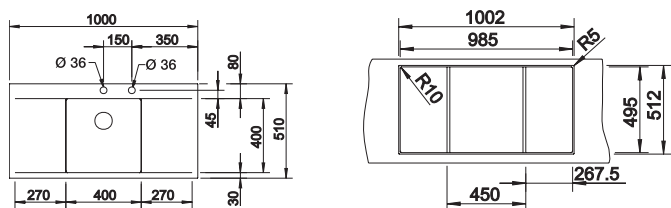


Dimensioni fresata per tutti i modelli BLANCODIVON-IF

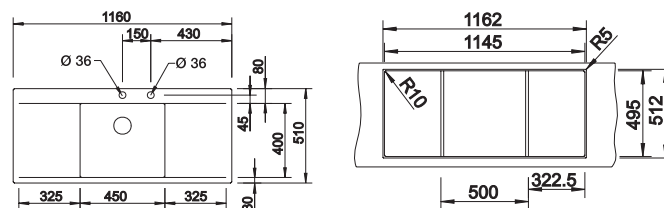


Schemi tecnici per l'incasso filotop BLANCOFLOW-IF

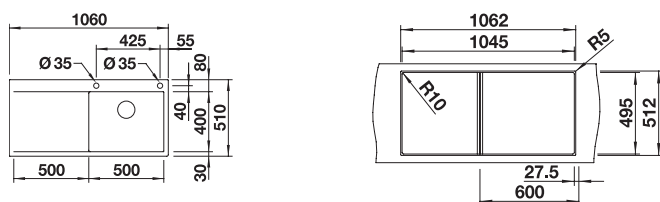
FLOW 45 S-IF



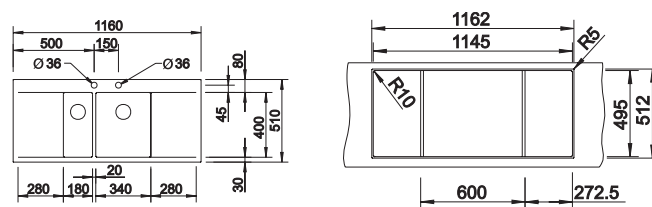
FLOW 5 S-IF



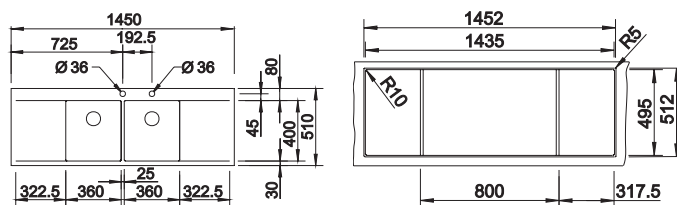
FLOW XL 6 S-IF



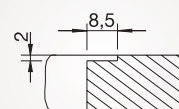
FLOW 6 S-IF



FLOW 8 S-IF

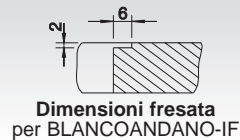


Dimensioni fresata per tutti i modelli BLANCOFLOW-IF

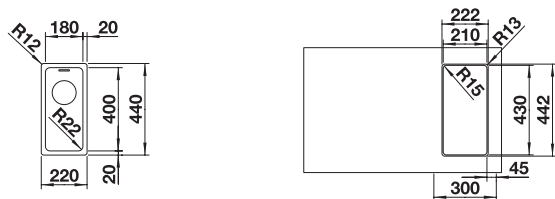


N.B.: Per i modelli con raggio 10 mm, il raggio di fresata dovrà essere di 11 mm

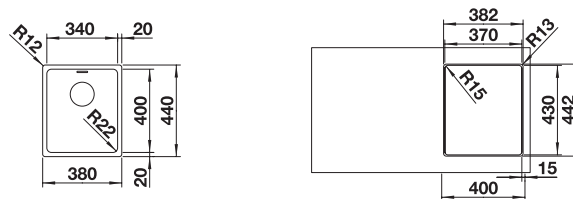
Schemi tecnici per l'incasso filotop BLANCOANDANO-IF



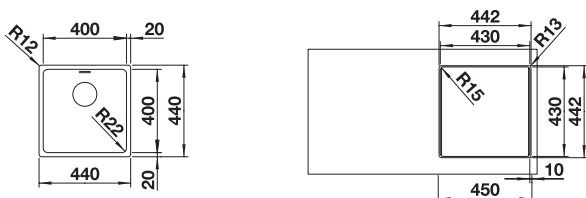
ANDANO 180-IF



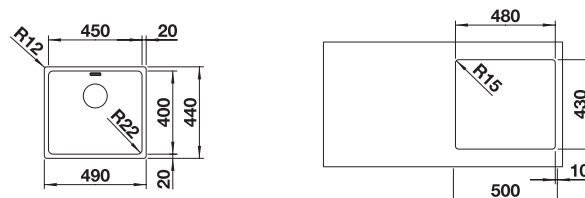
ANDANO 340-IF



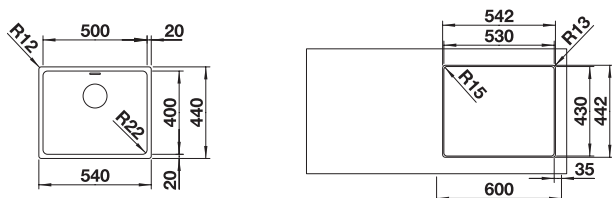
ANDANO 400-IF



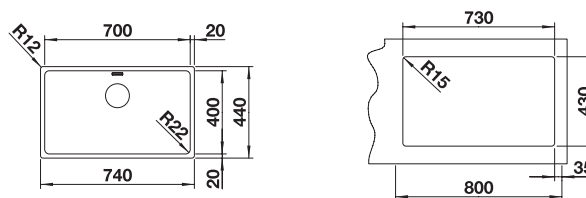
ANDANO 450-IF



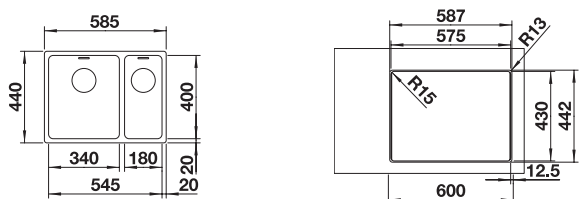
ANDANO 500-IF



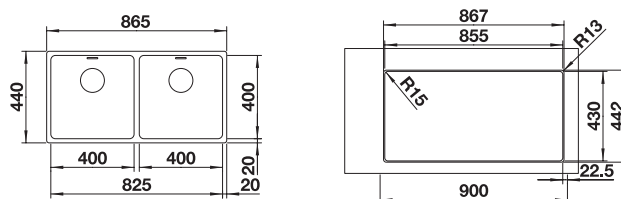
ANDANO 700-IF



ANDANO 340/180-IF



ANDANO 400/400-IF



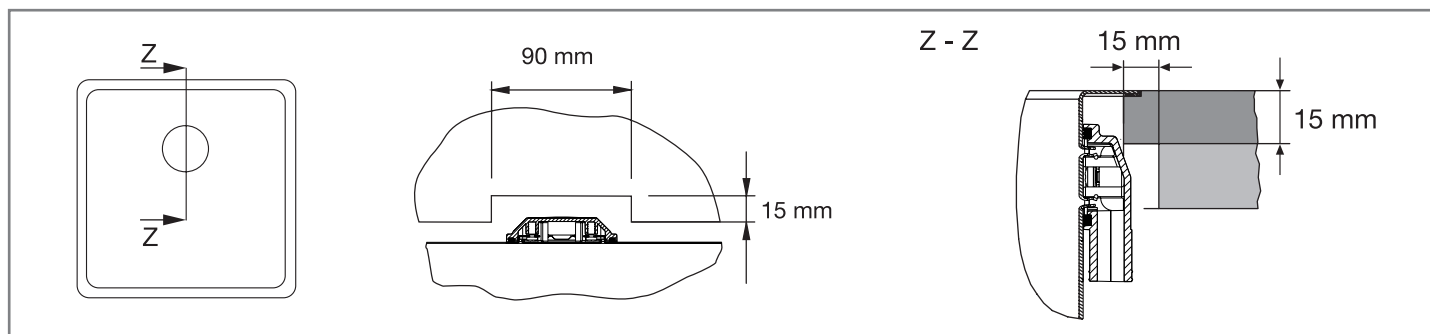
Schemi tecnici TROPPOPIENO BLANCOANDANO-IF

**Schema montaggio troppopieno, da considerarsi per i modelli BLANCOANDANO-IF
180, 340, 400, 450, 500, 700, 340/180, 400/400**

ATTENZIONE! I seguenti modelli **non possono essere installati dietro il troppopieno:**

Miscelatori BLANCOPERISCOPE S-F II, BLANCOELOSCOPE-F II, BLANCOELOS.

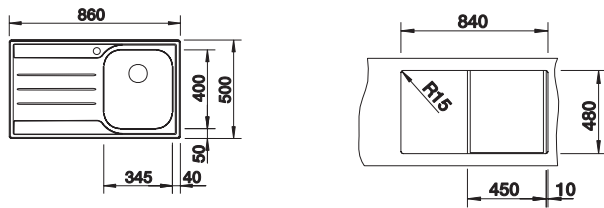
Dispenser di sapone: BLANCOQUADRIS, BLANCOLEVOS, BLANCOTORRE, BLANCOKANTOS, BLANCOPIONA.



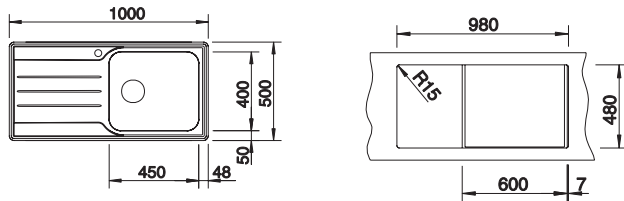
Schemi tecnici per l'incasso sopratop BLANCOMEDIAN



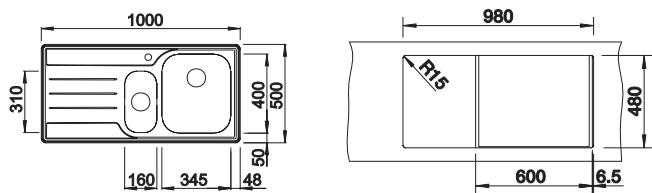
MEDIAN 45 S



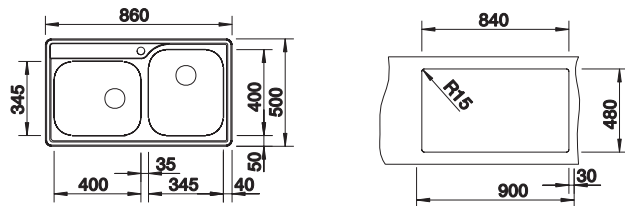
MEDIAN XL 6 S



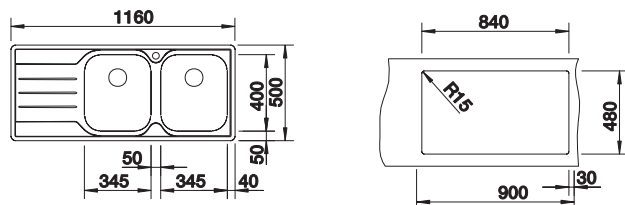
MEDIAN 6 S



MEDIAN 9



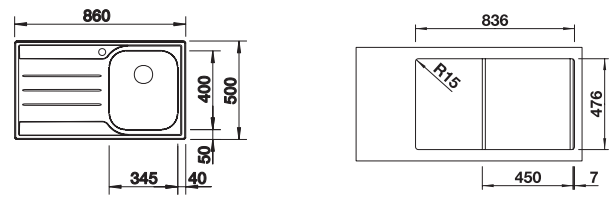
MEDIAN 8 S



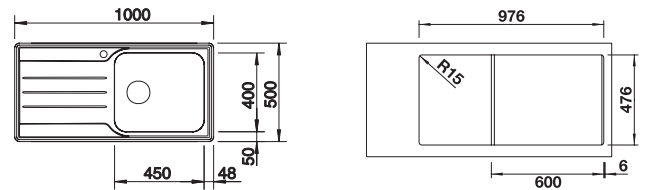
Schemi tecnici per l'incasso sopratop BLANCOMEDIAN-IF



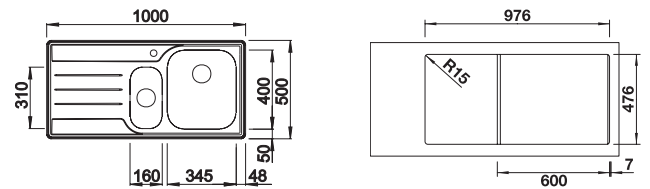
MEDIAN 45 S-IF



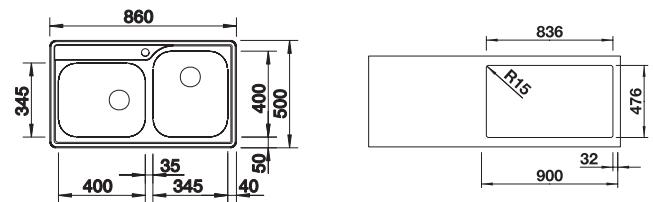
MEDIAN XL 6 S-IF



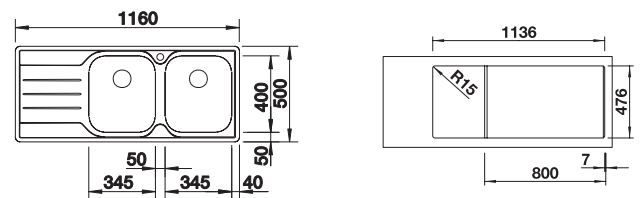
MEDIAN 6 S-IF



MEDIAN 9-IF



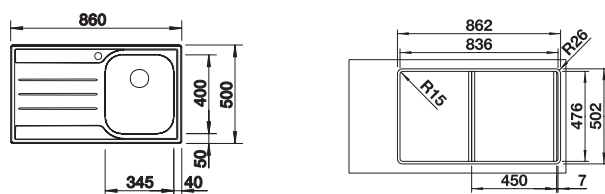
MEDIAN 8 S-IF



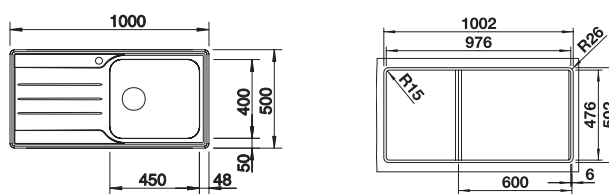
Schemi tecnici per l'incasso filotop BLANCOMEDIAN-IF



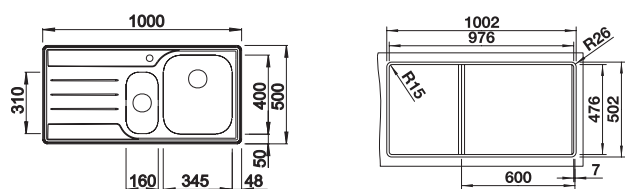
MEDIAN 45 S-IF



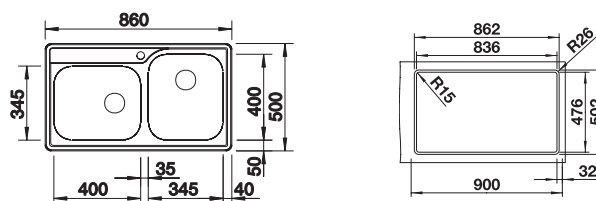
MEDIAN XL 6 S-IF



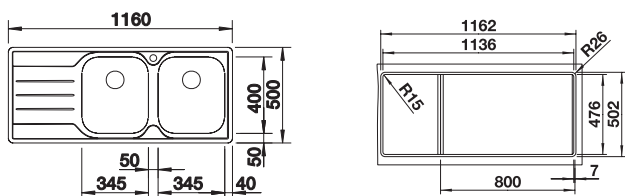
MEDIAN 6 S-IF



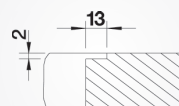
MEDIAN 9-IF



MEDIAN 8 S-IF

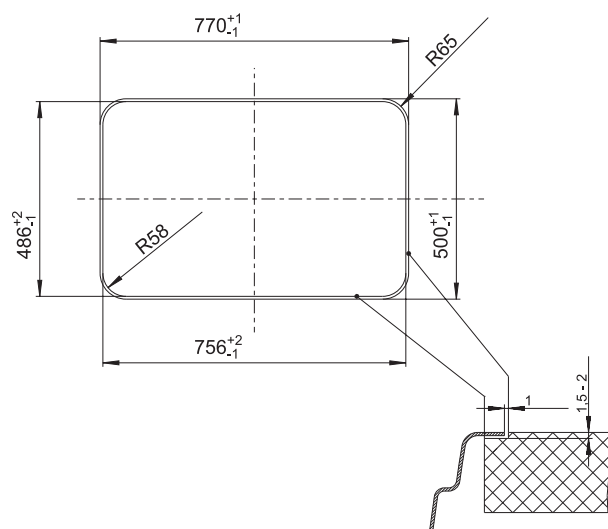


Dimensioni fresata per tutti i modelli BLANCOMEDIAN-IF

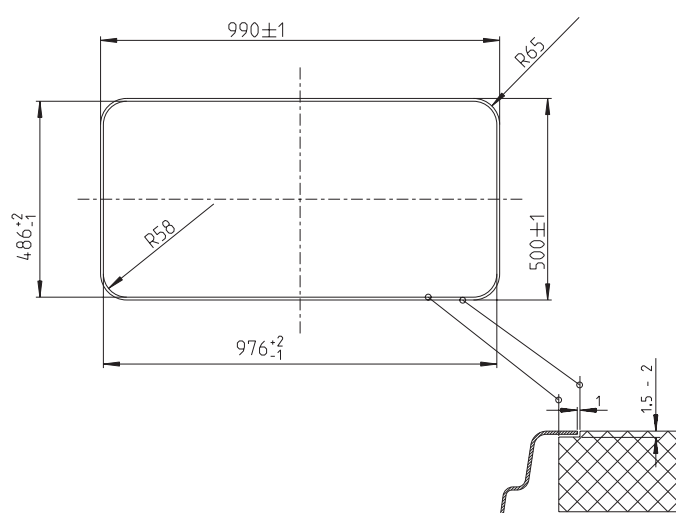


Schemi tecnici per l'incasso filotop dei lavelli BLANCO-IF

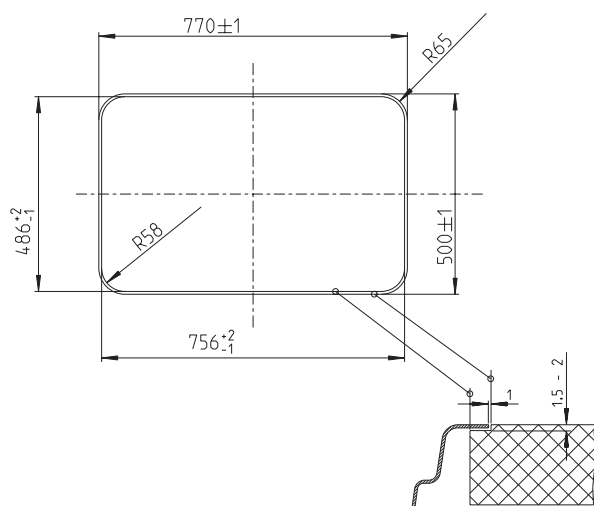
BLANCOCLASSIC 4 S-IF (dim. est. 768x498 mm)



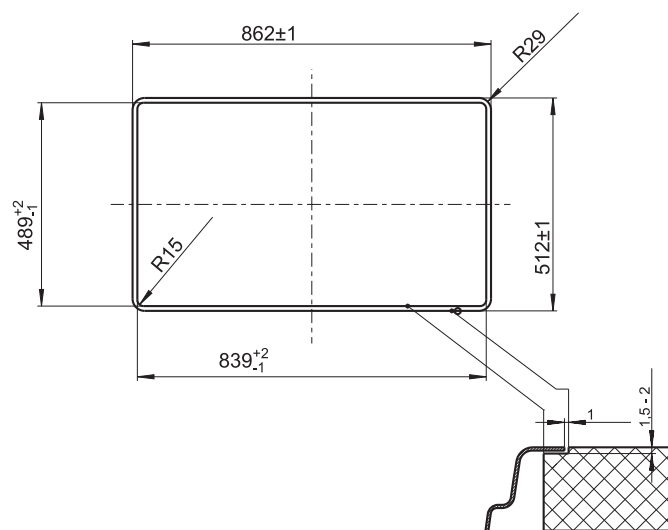
BLANCOCLASSIC 6 S-IF (dim. est. 988x488 mm)



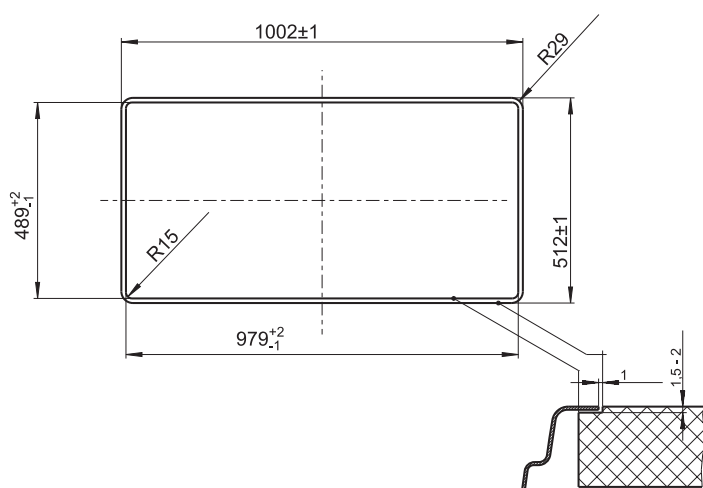
BLANCOCLASSIC 8-IF (dim. est. 768x498 mm)



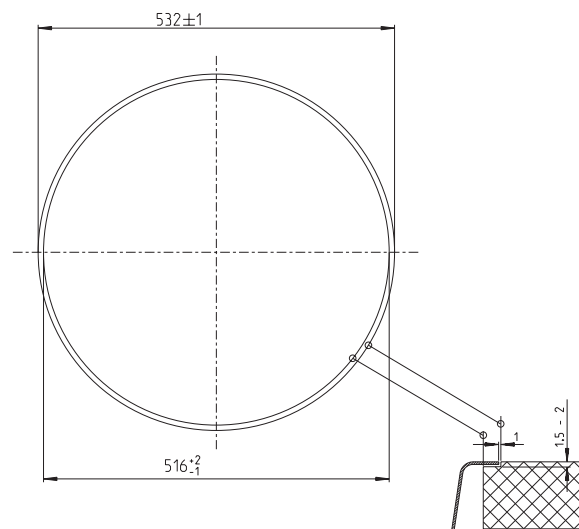
BLANCOCLASSIC Pro 45 S-IF (dim. est. 860x510 mm)



BLANCOCLASSIC Pro 6 S-IF (dim. est. 1000x510 mm)

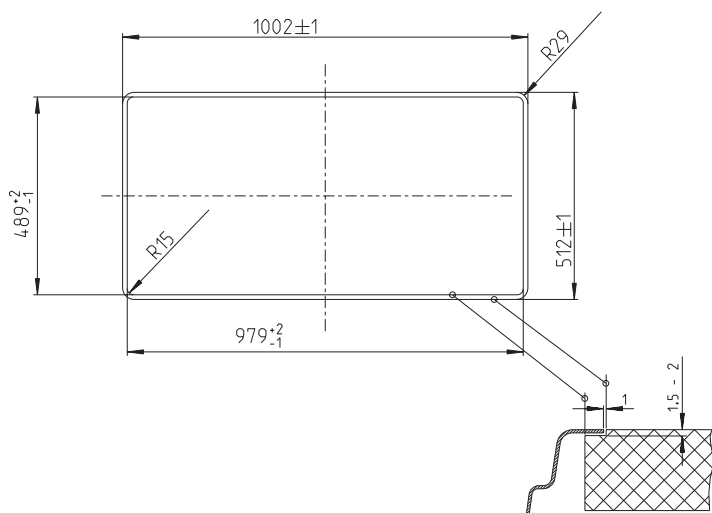


BLANCORONIS-IF (diam. est. 530 mm)

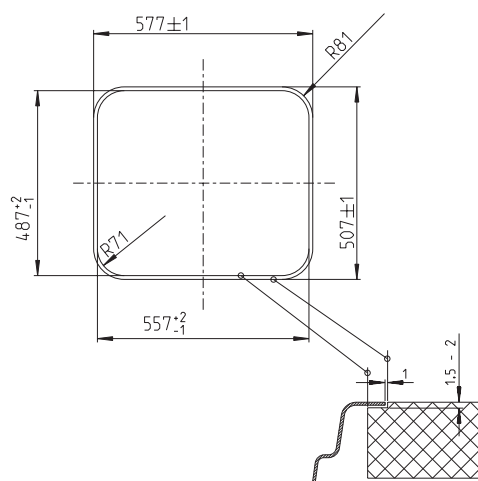


Schemi tecnici per l'incasso filotop dei lavelli BLANCO-IF

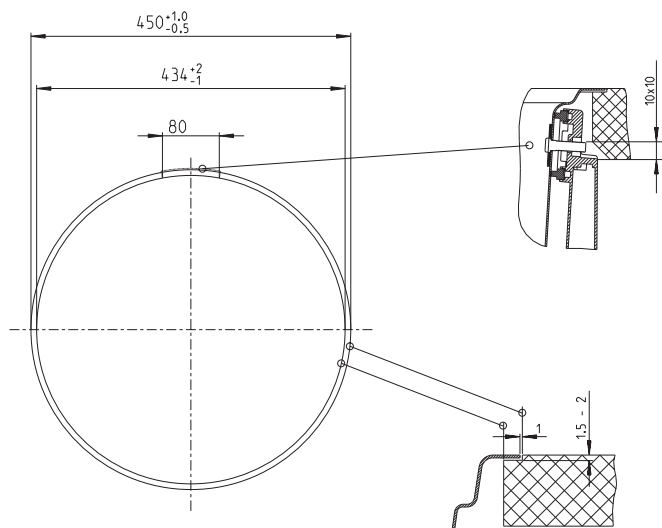
BLANCOAXIS II 6 S-IF (dim. est. 1000x510 mm)



BLANCODANA-IF (dim. est. 575x505 mm)



BLANCORONDOSOL-IF (diam. est. 448 mm)



CONSIGLI e AVVERTENZE per la pulizia, la cura e la manutenzione dei prodotti BLANCO e InSinkErator



LAVELLI in acciaio inox 18/10

Informativa per l'utilizzatore

La durata e l'aspetto di un lavello BLANCO in Acciaio Inox dipendono dalla qualità del suo utilizzo e dalla manutenzione periodica

Gentile Cliente,

desideriamo informarla relativamente alle inevitabili modifiche a cui saranno sottoposte le superfici del Suo lavello BLANCO in acciaio inossidabile AISI 304 (18/10) e alle opportune manutenzioni.

INFORMAZIONI GENERALI

Il lavello è l'area della cucina ove avvengono la maggior parte delle azioni necessarie per la preparazione dei pasti e le successive operazioni di sbarazzo di pentole e stoviglie.

Questo complesso lavoro comporta l'inevitabile modifica della "finitura di fabbrica" delle superfici del lavello, come normale usura e graduale formazione di una "patinatura", poi mantenuta inalterata per tutti gli anni del suo utilizzo.

Questo periodo di trasformazione varia in base al tipo di "finitura di fabbrica", alla quantità e qualità del lavoro svolto quotidianamente.

La tabella sottostante ve ne prospetta un'approssimativa valutazione:

Finitura di fabbrica	Trasformazione	Periodo indicativo
- Satinata SteelArt	rapida	0-12 mesi
- Opaca da decapaggio	media	1-2 anni
- Spazzolata	media	1-2 anni
- Lucidata	lenta	2-3 anni

I lavelli con finitura satinata hanno una maggiore resistenza allo "scivolamento" dell'acqua: nei primi mesi di utilizzo si formeranno delle "isole d'acqua" eliminabili con l'uso di uno strofinaccio.

Queste "anomalie" sono infatti attribuibili alla viscosità dell'acqua, causata dai legami interni mobili che formano un insieme di agglomerati polimerici a grappolo in equilibrio dinamico, denominata "tensione superficiale". Questa si traduce, nel nostro caso, in "forza adesiva" sul fondo in acciaio del lavello, ancor più pronunciata in presenza di un addolcitore nell'impianto.



AVVERTENZE E PRECAUZIONI

La formazione di piccoli punti di ruggine o macchie, che eventualmente si possono evidenziare sulla superficie dei nostri lavelli, è da imputare a:

- Tracce di pagliette abrasive rimaste sul lavello, dopo la pulizia delle stoviglie.
- Utilizzo di prodotti contenenti cloro e fosforo come candeggina, soda caustica, stura lavandini, etc. Questi, se non ben risciacquati, possono intaccare anche l'Acciaio inossidabile.
- Messa a bagno di alimenti sotto sale (acciuoghe, capperi...) senza un abbondante risciacquo e successiva meticolosa asciugatura con uno strofinaccio pulito.
- Se l'infiorescenza di ruggine si è formata nel sottolavello, questa è causata dall'evaporazione e successiva condensa dei detersivi e dei detersivi lasciati casualmente aperti o dagli strofinacci ancora bagnati posti nel vano.

La presenza di macchie ed aloni sono anch'essi riconducibili al normale utilizzo dei detersivi, unito alla dimenticanza di un successivo buon risciacquo e asciugatura con uno strofinaccio.

Tutte le eventualità sopra descritte non sono "difetti in origine", ma imputabili a normale usura e ad una non corretta manutenzione; esse sono però eliminabili con la regolare applicazione di un buon prodotto come il nostro BLANCOPOLISH che abbina alla capacità di pulizia, una modesta azione abrasiva, sufficiente ad eliminare l'inconveniente estetico.

Altre eventuali informazioni per la corretta manutenzione si possono avere al **numero verde 800 430078** (lun.-ven., ore 8.00 - 16.00).

La durata e l'aspetto di un lavello BLANCO in SILGRANIT® PuraDur® II dipendono dalla qualità del suo utilizzo e dalla manutenzione periodica

INFORMAZIONI GENERALI

- I lavelli in SILGRANIT® PuraDur® II non scolorano, sono resistenti ai graffi e alle abrasioni e sopportano molto bene, e per molti anni, ogni shock termico caldo/freddo sino ad una temperatura massima di +280°C.
- Il SILGRANIT® Puradur® II è un materiale composito, in maggior percentuale sono granuli di quarzo naturale (80%) combinato con altri componenti di sintesi (acrilico, coloranti), preparato in miscele precolorate direttamente iniettate a caldo e con forte pressione in appositi stampi.
- BLANCO GmbH osserva procedure e tempi di lavorazione per garantire il completamento dei processi di solidificazione (99,9%), a tutela della salubrità delle superfici di contatto, per evitare ogni eventuale trasmigrazione dei componenti volatili di sintesi e la contaminazione dei cibi sopra posati.
- Le norme di produzione sono conformi a DIN EN ISO 9001:2000, DIN EN ISO 14001/2005 e EN 13310:2003.



AVVERTENZE E PRECAUZIONI

- La macchia, che si può formare sul fondo della vasca in corrispondenza dell'area colpita dal getto d'acqua del miscelatore, è causata da un sottile strato di calcare.
L'inconveniente si elimina con la manutenzione periodica, ogni 2/3 settimane, con prodotti anticalcare. Per la pulizia quotidiana si consiglia l'utilizzo di normali detersivi e spugnette moderatamente abrasive.
- Il SILGRANIT® Puradur® II ha una resistenza "critica" agli urti: se ad esempio una grossa pentola piena d'acqua, pesante diversi chili, dovesse colpire in caduta un punto qualsiasi della superficie, si causerà una frattura. Questi urti "critici", superiori al limite di rottura del materiale, possono provocare crepe subito visibili, oppure microcrepe che si renderanno visibili dopo diversi giorni e/o settimane dall'impatto (Norme DIN/EN/ISO/IED)
Queste crepe hanno come caratteristica un andamento "tremolante" e presentano sempre un punto di impatto più o meno visibile.
- Se inavvertitamente l'utilizzatore ponesse sopra una delle superfici del lavello una stoviglia con temperatura superiore a +280°C senza alcuna protezione, in corrispondenza si possono formare schiarimenti del colore della superficie del lavello. Questo sarà più evidente nei colori più scuri della nostra gamma.
Questo serio inconveniente è quasi sempre eliminabile con un'azione abrasiva che può riportare il lavello al suo aspetto originale. Chiaramente questo dipende dalla reale temperatura raggiunta dalla stoviglia posta sopra alla superficie del lavello.
- Tutti questi casi, macchie e rotture, sono esclusi dalla Garanzia poiché successivi all'installazione e non riconducibili a difetti in origine.

Altre eventuali informazioni si possono avere al **numero verde 800 430078** (lun.-ven., ore 8.00 - 16.00).

MISCELATORI

Informativa per l'utilizzatore

La durata e il buon funzionamento di un miscelatore BLANCO dipendono dalla qualità del montaggio e dalla manutenzione periodica

AVVERTENZE DI MONTAGGIO

È indispensabile montare rubinetti d'arresto con filtro per evitare il passaggio delle impurità presenti nell'impianto idrico che danneggerebbero i dischi ceramici della cartuccia del miscelatore, rigandoli irrimediabilmente e facendo perdere la perfetta tenuta (v. immagine nr. 2)

È molto importante eseguire una perfetta pulizia delle tubazioni e dei flessibili prima del collegamento del filtro e del miscelatore facendo scorrere acqua per almeno due minuti in un secchio (spurgo - v. immagine nr. 1)

AVVERTENZE DI MANUTENZIONE


Le acque potabili contengono diverse tipologie di impurità e di sali disciolti, questi, pur in presenza di filtri e depuratori, formano depositi nei dischi in ceramica, nelle doccette, nel filtro rompigitto.

È necessario procedere quindi periodicamente alla pulizia di:

- filtro rubinetto d'arresto	ogni	3-6	mesi
- dischi in ceramica	ogni	6-12	mesi
- filtro rompigitto	ogni	2/3	settimane

La mancata manutenzione provocherà l'usura dei dischi in ceramica e delle guarnizioni di tenuta causando perdite e gocciolamenti nelle diverse giunzioni del corpo dei miscelatori e delle doccette (v. immagine nr. 3) resi evidenti con formazione di depositi di calcare.

Mal funzionamenti causati dalla mancata osservanza delle ns. avvertenze escludono ogni richiesta di garanzia.



PULIZIA

Rubinetti cromati: utilizzare esclusivamente detergenti liquidi o acqua saponata. Evitare l'uso di sostanze anticalcare se non ben diluite, spugne abrasive o acidi. Lucidare con un panno morbido. Si consiglia l'utilizzo del detergente ANTIKALK (v. pag. 273-274), e si raccomanda di non utilizzare detergenti abrasivi.

Rubinetti colorati, verniciati a forno: pulire esclusivamente con un panno utilizzando acqua o liquido per stoviglie molto diluito. Lucidare come per i rubinetti cromati.

Altre eventuali informazioni si possono avere al **numero verde 800 430078** (lun.-ven. ore 8.00 - 16.00).

Dissipatori di rifiuti alimentari

Informativa per l'utilizzatore

La durata ed il buon funzionamento dei dissipatori di rifiuti InSinkErator dipendono dalla qualità del montaggio, dal corretto utilizzo e dalla manutenzione periodica.



AVVERTENZE DI MONTAGGIO

Aprire l'imballo con precauzione e verificare l'integrità dell'elettrodomestico.

ELENCO DEL CONTENUTO Modelli 45 - 55 - 65 - EVOLUTION 100 - EVOLUTION 200 - LC/50.

Istruzioni e avvertenze + Garanzia Convenzionale numerata: **da consegnare all'utilizzatore.**

2. Collarino montaggio al lavello con anello antivibrante (già montato sul dissipatore) + tappo nero, o acciaio, o salvaposate.
3. Corpo del dissipatore
4. Busta sigillata contenente:
 - istruzioni InSinkErator: piegato multilingue con avvertenze
 - due guarnizioni nere per collarino montaggio al lavello
 - piastra di fissaggio scarico a gomito + 1 o 2 viti + guarnizione nera di tenuta
 - ghiera filettata con anello blu di tenuta per scarico a gomito
 - chiave a brugola a "S" per sbloccaggio del piatto rotante: **deve essere consegnata all'utilizzatore.**
5. Busta sigillata contenente:
 - nr. 1 scarico a gomito bianco
6. Busta sigillata contenente, **solo per il modello ISE 65:**
 - nr. 1 pulsante pneumatico
 - m. 1,50 tubo trasparente di raccordo pulsante/motore
7. Confezione contenente interruttore magnetico: **solo per mod. LC 50.**

Nota: su richiesta, è possibile ordinare separatamente il Kit pulsante pneumatico per il Mod. LC 50 e l'interruttore pneumatico per i modelli 45 e 55.

ELENCO DEL CONTENUTO NELLA CONFEZIONE DEI MOD. EVOLUTION 100 e 2001.

Istruzioni e avvertenze + Garanzia Convenzionale numerata: da consegnare all'utilizzatore.

2. Corpo del dissipatore
3. Scatola contenente:
 - istruzioni InSinkErator piegato multilingue con avvertenze
 - collarino montaggio al lavello con inserito diaframma in gomma antispruzzo (Quick-Lock™).
 - Busta in plastica sigillata con:
 - scarico a gomito nero imbustato
 - Anello a molla per scarico a gomito
 - Ghiera bianca di raccordo gomito/sifone
 - Anello blu di tenuta per ghiera
 - 2 guarnizioni per collarino Quick-Lock™
 - chiave a "S" wrenchette per sblocco
 - 3 viti lunghe per collarino di riserva imbustate - deve essere consegnata all'utilizzatore.
4. Busta sigillata contenente, solo per i modelli E100 e E200 - LC 50
 - nr. 1 pulsante pneumatico
 - m. 1,50 tubo trasparente di raccordo pulsante/motore
5. Inserti di protezione a conchiglia in polistirolo



- Consultare il libretto di istruzioni allegato nella parte riservata all'installatore prima di iniziare la messa in opera, e verificare se sussistono le condizioni elencate a pag. 16, sez. 1.



- Il collegamento elettrico e allo scarico devono essere conformi alle disposizioni vigenti e eseguito da personale abilitato.

AVVERTENZE D'USO, MANUTENZIONE E PRECAUZIONI

- Leggere e conservare il manuale con le istruzioni d'uso e manutenzione, conservare altresì la Garanzia Convenzionale numerata, datata e riportante il numero di serie, unita all'elettrodomestico e la chiave a brugola a "S".

Altre eventuali informazioni si possono avere al **Numero Verde 800 430078** (lun.-ven. ore 8.00 - 16.00).

La durata ed il buon funzionamento dei piani di cottura a gas BLANCO dipendono dalla qualità del montaggio e dalla manutenzione periodica.



AVVERTENZE DI MONTAGGIO

- Aprire l'imballo con precauzione e verificare l'integrità dell'elettrodomestico. Se sono presenti ammaccature o demaltature, non procedere al montaggio. Chiedere la sostituzione presso il rivenditore fornitore: lamentele tardive non saranno accettate.
- Consultare il libretto di istruzioni allegato nella parte riservata all'installatore prima di iniziare la messa in opera, e procedere dopo aver verificato la predisposizione dei bruciatori: se gas naturale o GPL.
- Il piano di cottura deve essere fissato al piano cucina con le apposite staffe in dotazione con un normale cacciavite, non utilizzare mai cacciaviti elettrici.
- Il locale cucina deve essere permanentemente ventilato e la quantità d'aria necessaria alla combustione non deve essere inferiore a 2,0 m³/h. per ogni KW di potenza installato e completo di cappa di aspirazione.
- Il collegamento elettrico e alla rete gas deve essere conforme alle disposizioni vigenti ed eseguito da personale abilitato che deve anche provvedere alle prove di tenuta, alla regolazione dei minimi e al rilascio obbligatori dei Certificati di conformità.



AVVERTENZE D'USO, MANUTENZIONE E PRECAUZIONI

- Leggere e conservare il manuale con le istruzioni d'uso e manutenzione, conservare altresì la Garanzia Convenzionale unita all'elettrodomestico.
- La pulizia quotidiana dei piani di cottura deve attenersi alle seguenti precauzioni:
 - 1) Togliere le griglie e smontare i bruciatori (il coperchio e la corona spartifiamma) facendo attenzione a non urtare la candeletta di accensione o la sonda della termocoppia.
 - 2) Usare solo strofinacci e/o pannispugna morbidi inumiditi, ben strizzati per evitare rilasci d'acqua sul planare.
 - 3) Utilizzare piccole quantità di detersivo con modesta azione abrasiva ed evitare di lasciare residui negli interstizi e nelle sedi delle viti, poiché ne causano la corrosione.
 - 4) Durante la cottura dei cibi prestare attenzione a possibili versamenti di acqua e, nel caso, asciugarli immediatamente per impedire infiltrazioni nella sottostante parte contenente la distribuzione del gas e la parte elettrica dell'elettrodomestico.
 - 5) Le griglie e i coperchietti in ghisa, i diffusori spartifiamma in alluminio, le manopole di accensione e spegnimento in plastica non devono mai essere lavati in lavastoviglie o messi a bagno con prodotti aggressivi come la varechina e, più in generale, con prodotti sgrassanti contenenti cloro e fosforo in quanto si provocherebbero scolorimenti e/o aloni.
Per la loro pulizia usare unicamente sgrassanti liquidi a base di sapone, lasciarli a bagno per almeno 30 minuti, sciacquare ed asciugare bene prima di rimontarli.

Altre eventuali informazioni si possono avere al **Numero Verde 800 430078** (lun.-ven., ore 8.00 - 16.00).

Eco-contributi RAEE



A fianco di ECODOM a tutela dell'ambiente e della salute dei cittadini

La nuova legge sul riciclo delle apparecchiature elettriche ed elettroniche introduce un Eco-contributo obbligatorio su ogni nuovo prodotto in vendita a partire dal 12 Novembre 2007. Il riciclo dei **Rifiuti di Apparecchiature Elettriche ed Elettroniche (RAEE)** consente il recupero di risorse preziose e la messa in sicurezza di sostanze pericolose, a tutela dell'ambiente e della salute.

RAEE è un rifiuto di tipo particolare che consiste in apparecchiature elettriche o elettroniche di cui il possessore intenda disfarsi in quanto guaste, inutilizzate o obsolete e dunque destinate all'abbandono.

I&D Srl è consorziata **Ecodom**, il **Consorzio Italiano Recupero e Riciclaggio Elettrodomestici** (www.ecodom.it) che raggruppa i principali produttori che operano nel mercato italiano dei grandi elettrodomestici, identificati come categoria 1 nella Direttiva 2002/96/CE dell'Unione



Europea.

Questa direttiva sullo smaltimento e il riciclo degli apparecchi elettrici ed elettronici a fine vita, stabilisce due principi fondamentali: **evitare la dispersione nell'ambiente di sostanze inquinanti o lesive per l'ozono** e massimizzare il recupero dei materiali da reinserire nei processi produttivi.



TIPOLOGIA	€/PEZZO (IVA ESCLUSA)*
FORNI	0,00
PIANI DI COTTURA	0,00
DISSIPATORI	0,00

*Contributo addebitato direttamente in fattura, non compreso nei prezzi indicati in questo listino

CONDIZIONI GENERALI DI VENDITA

1. PRODOTTI - I prodotti elencati corrispondono alle caratteristiche specificate nel listino distribuito ed in vigore al momento dell'ordine, integrate dal corrispondente catalogo. L'acquirente non potrà muovere obiezioni nel caso di modifiche apportate dalla venditrice ai prodotti in corso di evasione e ritenute necessarie, per esigenze costruttive e commerciali. L'acquirente riconosce che il listino è di proprietà della venditrice e, pertanto, si rende garante del suo corretto utilizzo anche da parte di terzi cui dovesse venir ceduto in uso; si rende inoltre responsabile di ogni modifica, manomissione, correzione o riproduzione anche parziale che non siano state preventivamente autorizzate per iscritto dalla proprietà.

2. RISERVATO DOMINIO - Il compratore acquista la proprietà dei prodotti solo con l'integrale pagamento del prezzo, secondo le disposizioni degli articoli 1523 ss. Cod. Civ.

3. PREZZI - I prezzi indicati a listino sono al netto di IVA e di Eco-contributo RAEE, si intendono per consegna franco magazzino della venditrice, non comprendono il trasporto. La fornitura avviene sempre ai prezzi di listino in vigore al momento della conferma d'ordine. Nel caso di variazione dei cambi (Euro/\$) superiori al 2% gli aumenti per i prodotti importati made in USA decorreranno per intero dal giorno successivo alla variazione stessa, anche nel caso Vi fossero ordini in corso di evasione. Il presente listino annulla e sostituisce ogni precedente listino, offerta o comunicazione prezzo, sia verbale che scritta e rimane valido fino al prossimo.

4. CONSEGNA - Gli ordini sono evasi secondo le possibilità e le spedizioni possono anche essere parziali. Eventuali termini di consegna inseriti nella conferma d'ordine non hanno valore tassativo, ma solo indicativo. Fatte salve le ipotesi di ritardo per caso fortuito o forza maggiore, viene accordato dall'acquirente, in ogni caso, un termine di tolleranza di 45 giorni lavorativi (9 settimane).

5. TRASPORTO - Fatto salvo quanto previsto al successivo punto per il trasporto in porto franco, la merce viaggia a rischio e pericolo dell'acquirente che si assume anche i rischi delle manipolazioni conseguenti alle varie operazioni di carico e scarico. La scelta del vettore, se non direttamente effettuata dall'acquirente, sarà rimessa alla venditrice senza che essa assuma responsabilità di sorta. Il prezzo del trasporto in tal caso verrà addebitato in fattura con copertura "All Risks". Nel caso l'acquirente intenda servirsi del proprio trasportatore dovrà anche provvedere personalmente all'avviso di ritiro dopo la nostra comunicazione di merce pronta. La venditrice declina ogni responsabilità al riguardo.

Il servizio proposto di "porto franco" è addebitato in fattura applicando le tariffe sotto specificate, escludendo ogni sconto extra e abbuoni a qualunque titolo concessi:

LOCALITÀ	Tariffa in %	Minimo addebito
AREA 1 Liguria, Piemonte, Valle D'Aosta, Lombardia, Veneto, Trentino A. A., Friuli V. G., Emilia e Romagna	3,5	Euro 22,00
AREA 2 Toscana, Umbria, Marche, Lazio, Abruzzo, Molise	4	Euro 25,00
AREA 3 Campania, Calabria, Puglia, Basilicata, Sicilia, Sardegna	5	Euro 30,00
AREA 4 Località disagiate, Isole minori, Venezia città e Laguna, San Marino	trippla tariffa	
SERVIZIO ESPRESSO Limiti: 1 collo, m ³ 0,25 max., Kg. 50 max.		
Area 1		Euro 25,00
Area 2		Euro 30,00
Area 3		Euro 35,00
Area 4		Euro 40,00
L'invio di più colli comporta l'addebito di pari volte la tariffa.		
SERVIZI ACCESSORI Questi servizi sono applicati a richiesta o per conseguenza: PREAVVISO TELEFONICO		Euro 3,50

CONDIZIONI GENERALI DI VENDITA

SERVIZI ACCESSORI

SPONDA IDRAULICA		Euro 50,00
RICONSEGNA		Euro 35,00
CONTRASSEGNO	2	Euro 6,00
PALLET EPAL	a rendere, in mancanza	Euro 18,00

Il servizio addebitato si intende per consegna piano strada, fronte ingresso numero civico destino indicato in bolla.

Sino a un peso limite di qt. 0,5, per pesi superiori e per colli voluminosi e pallettizzati, il destinatario dovrà provvedere allo scarico con proprio carrello elevatore o richiedere la consegna con automezzo munito di sponda idraulica.

6. DANNI DA TRASPORTO - Nella sola condizione di "porto franco" la venditrice procederà al rimborso, parziale o totale, con "nota di accredito" nell'unico caso in cui il destinatario abbia proceduto alla contestazione al momento della consegna nei modi indicati nelle pagine seguenti ed in conformità al Decreto Legislativo 286/2005 dei trasporti, per quanto compete alla responsabilità del ricevente.

7. MANCATO RITIRO - Nei casi di mancato ritiro della merce al momento della consegna, il maggior costo del trasporto dovuto per gli interessi di riconsegna e deposito sarà addebitato con fattura successiva, al costo richiesto dal trasportatore, se non pagato direttamente al trasportatore dal destinatario.

8. RECLAMI - Eventuali contestazioni alla fornitura devono essere fatte per iscritto entro 8 giorni dal ricevimento dei prodotti dopo che gli stessi sono stati visionati, controllati e collaudati a spese dell'acquirente.

9. RESI - Non si accettano resi in nessun caso

10. PARTI DI RICAMBIO - La fornitura delle parti di ricambio è garantita per il periodo di anni 5 a decorrere dall'ultimo listino di vendita in cui l'apparecchio è proposto. "Nel caso in cui le merci restino esposte presso le sale esposizione o conservate nei magazzini dei nostri clienti per un periodo superiore ai 5 anni indicati, l'acquirente s'impegna a garantire alla venditrice il rimborso di quanto la stessa fosse tenuta, a sua volta, a risarcire al cliente finale per l'impossibilità di reperire parti di ricambio non più disponibili presso il produttore".

11. PRODOTTI ESPOSTI - Queste vendite sono effettuate da I&D Srl praticando un extra-sconto e accettate dall'acquirente che s'impegna a tenerle esposte almeno 12 mesi e a venderle all'utilizzatore entro 24 mesi e non oltre. Qualora tale procedura non venga rispettata dall'acquirente, la venditrice declina ogni responsabilità di assistenza nei modi indicati al punto 10.

12. GARANZIA - V. da pag. 303

13. PAGAMENTO - I pagamenti dovranno essere effettuati presso la sede della venditrice o presso la banca da essa delegata. L'acquirente non avrà in alcun caso il diritto di sospendere i pagamenti. In caso di ritardato pagamento, senza necessità di messa in mora, saranno addebitati, di diritto, gli interessi al tasso ufficiale di sconto, maggiorato di 4 punti, che decorreranno dal giorno della scadenza delle singole fatture. Per forniture di "rilevante importo", i pagamenti dovranno preventivamente essere concordati per iscritto. L'indicazione di eventuale banca di appoggio per il pagamento a mezzo tratte o cambiali non comporta modifiche né del rapporto causale né del foro competente. Per le vendite in contrassegno sarà applicato uno sconto extra del 2% (due per cento) del prezzo di listino con trasporto "franco di provvigioni, assegni e bolli". Per importi inferiori a 250,00 Euro (duecentocinquanta/00 Euro), l'invio sarà fatto esclusivamente in contrassegno.

14. CAUTELE E DECADENZE - In caso di ritardo nei pagamenti o quando intervengano fatti che modificano la situazione finanziaria dell'acquirente o ne rendano dubbia la solvibilità, sarà in facoltà della venditrice di annullare l'ordinazione o sospendere le consegne in corso, nonché pretendere il pagamento immediato di quanto dovuto anche se non ancora scaduto.

15. FORO COMPETENTE - Per ogni controversia derivante dalla interpretazione od esecuzione dei contratti di vendita stipulati in conformità alle presenti condizioni generali di vendita, sarà esclusivamente competente il foro di Monza in cui ha sede operativa la venditrice od in alternativa il foro di Milano in cui ha sede legale la venditrice.

16. CONDIZIONI DI VENDITA - Il semplice inoltro dell'ordine sottintende l'attenta lettura e l'accettazione senza riserve delle condizioni sopra elencate.

CONDIZIONI GENERALI DI VENDITA

UN DANNO DA TRASPORTO NON DEVE ESSERE UN VOSTRO O NOSTRO DANNO!

Come comportarsi nel modo corretto.

DANNO EVIDENTE AGLI IMBALLI E/O ALLA MERCE CONTENUTA - Il destinatario deve respingere al momento della consegna la merce, indicando sulla Ddt del trasportatore la dicitura "merce danneggiata".

DANNI ALL'IMBALLO - Procedere alla verifica e seguire la procedura sopra descritta. Nel caso la verifica non sia possibile in contemporanea alla consegna, apporre sui due documenti (di trasporto e di consegna) la dicitura "riserva di controllo per danni all'imballo". Il controllo dello stato della merce deve avvenire entro tre giorni dalla consegna. Questo è un dovere previsto dalla legge. In caso di avaria, parziale o totale, deve esserne data comunicazione con lettera raccomandata "A.R." (o fax) al trasportatore ed, in fotocopia, via fax alla venditrice, indicando se il danno è totale o parziale.

AVARIA NON RICONOSCIBILE: DANNI OCCULTI - In questo caso il DL 286/2005 prevede l'ammissione al rimborso purché il danno sia denunciato appena conosciuto con lettera raccomandata "A.R." (o fax) al trasportatore e, via fax, in copia alla venditrice e comunque entro e non oltre 8 giorni dal ricevimento.

Quando non respinta al momento della consegna, la merce riconosciuta danneggiata deve essere rispedita immediatamente al magazzino di Villasanta della venditrice con la **causale "reso per danni da trasporto" e con modalità di consegna "trasporto in conto servizio"**, completa di ogni accessorio, nessuno escluso e con lo stesso trasportatore della consegna, convenzionato con I&D. In mancanza di quanto sopra precisamente indicato, non saranno accettati reclami tardivi od incompleti. La merce sarà considerata regolarmente consegnata ed accettata senza riserve, liberando il trasportatore dei suoi obblighi, ciò in conformità ai doveri del ricevente.

Le merci a noi segnalate via fax inserite nelle procedure descritte, verranno rispedito ai clienti che ne faranno richiesta, sempre e solo in vendita.

La venditrice procederà alla emissione di "nota di accredito" a compensazione, parziale o totale, della merce danneggiata solo dopo aver verificato il rispetto delle procedure pretese dal DL 286/2005 e dopo aver ricevuto al proprio magazzino di Villasanta la merce in causa ed aver verificato con il perito del trasportatore la veridicità della denuncia contenuta nella raccomandata A.R. inviata dal cliente.

Corretta procedura:

Leggere il punto 5 (Trasporto) delle CONDIZIONI GENERALI DI VENDITA e procedere come sotto specificato:

- eseguire il controllo entro 3 giorni
- spedire la comunicazione al trasportatore entro 8 giorni con lettera via fax
- la comunicazione deve essere anche spedita in copia a noi per fax
- rispedire la merce danneggiata a noi con il medesimo trasportatore della consegna nel più breve tempo possibile
- trasporto a spese del trasportatore con in bolla indicato: **"TRASPORTO IN CONTO SERVIZIO"**

FAC-SIMILE LETTERA FAX:

Vs. intestazione	Spett.le (indirizzo del trasportatore)
Oggetto : SPEDIZIONE N° del	
Ricevuta il	
Mittente : I&D Srl	Peso Kg (indicare il peso totale su ns. Ddt)
Vi rendiamo noto che la merce in Ddt sopra specificata è risultata irrimediabilmente danneggiata durante il trasporto. Vi invitiamo a riprendere nel più breve tempo possibile il collo dal ns. magazzino e riconsegnarlo a I&D Srl a Vs. spese per le necessarie verifiche.	
Distinti saluti. (Firma)	

Senza questo documento non è possibile il rimborso della compagnia di assicurazione.

Inviare via fax al trasportatore ed al ns. ufficio di Villasanta. I ns. uffici compileranno le pratiche, null'altro è a Voi richiesto. Grazie per la preziosa collaborazione.

NOTE: Desideriamo informarVi che personale specializzato nostro, del trasportatore e della compagnia di assicurazione esamineranno nel dettaglio il danno denunciato e copie dei verbali saranno archiviate ai fini del DL 286/2005. In passato alcuni hanno utilizzato questa procedura in modo non corretto (danni successivi alla consegna o da incauto montaggio) rischiando serie denunce penali del perito assicurativo.

Condizioni di garanzia convenzionale e assistenza post-vendita per il programma **lavelli e lavelli filotop** BLANCO

Tutti i lavelli compresi nel programma BLANCO in Acciaio Inox sono prodotti esclusivamente con coil di 1ª scelta - titolo 18/10 - e vengono sottoposti a rigida procedura di controllo qualità prima della loro spedizione.

Le condizioni di Garanzia Convenzionale per il programma LAVELLI e LAVELLI FILOTOP BLANCO, non prevedono interventi di assistenza post-vendita presso l'abitazione del cliente finale in quanto - e in ogni caso - eventuali difetti di materiale o di produzione sono facilmente rilevabili dal montatore che, nel caso, ne eviterà l'installazione.

Ciò premesso, qualora per cause diverse si dovesse rendere necessaria la sostituzione del lavello dopo la sua messa in opera, per vizi occulti, negligenza d'uso o altro, contattare il ns. **Numero Verde 800.43.00.78**.

In presenza dei requisiti necessari al riconoscimento del periodo di Garanzia Convenzionale e solo per difetti inequivocabilmente riconducibili alla produzione, provvederemo a istruire la pratica di sostituzione nei modi consentiti dalle leggi in vigore.

In nessun caso potranno esserci addebitati costi relativi al tecnico idraulico, elettricista, falegname o marmista eventualmente richiesti per procedere alla sostituzione del lavello.

Condizioni di garanzia convenzionale e assistenza post-vendita per il programma **miscelatori** BLANCO

Tutti i miscelatori compresi nel programma BLANCO sono sottoposti a un rigido protocollo di controllo qualità in ogni fase della loro produzione e a un controllo finale prima della loro spedizione.

Le condizioni di Garanzia Convenzionale per il programma MISCELATORI, non prevedono interventi di assistenza post-vendita presso l'abitazione del cliente finale in quanto - e in ogni caso - eventuali difetti di materiale o di produzione sono facilmente rilevabili dal tecnico idraulico che, nel caso, ne eviterà l'installazione.

Ciò premesso, qualora per cause diverse si dovesse rendere necessaria la sostituzione del miscelatore dopo la sua messa in opera, per vizi occulti, negligenza d'uso o altro, contattare il ns. **Numero Verde 800.43.00.78**.

In presenza dei requisiti necessari al riconoscimento del periodo di Garanzia Convenzionale e solo per difetti inequivocabilmente riconducibili alla produzione, provvederemo a istruire la pratica di sostituzione nei modi consentiti dalle leggi in vigore.

In nessun caso potranno esserci addebitati costi relativi al tecnico idraulico, elettricista, falegname o marmista eventualmente richiesti per procedere alla sostituzione del miscelatore o di interventi di manutenzione per imperfetta chiusura (gocciolamento) della cartuccia in ceramica imputabili a calcare, sabbia o altro e di rottura dei flessibili/doccetta - questi imputabili a negligenza d'uso o imperfetto montaggio.

AVVERTENZE

- **Cartone perimetrale per lavelli in Acciaio Inox:** il cartone perimetrale consiste in un foglio di cartone posto a protezione della superficie superiore del lavello con bordo scatolato salva-perimetro. È adatta a spedizioni multiple impilate su pallet. Non comprende il sifone.
- **Confezione in cartone per lavelli in Acciaio Inox:** questa confezione prevede, oltre al cartone perimetrale sopra descritto, una scatola di cartone molto robusta e completa d'inserti per rendere l'imballo il più protettivo possibile. È usata per singole spedizioni. Il sifone è sempre compreso, salvo nei pochi casi segnalati all'interno del listino.
- I **lavelli in SILGRANIT®** sono sempre consegnati in singole confezioni scatolate (cartone perimetrale + scatola in cartone), non comprendono mai il sifone né il sigillante per il top.
- Il sifone in dotazione è del tipo salvaspazio.

Testo della garanzia convenzionale allegata a ogni elettrodomestico

GARANZIA CONVENZIONALE OFFERTA DA I&D S.r.l.



Numero Verde: **800.43.00.78** (gratuito da telefono fisso)

Da cellulare: 039.20.57.528/29

(lun.-ven. - 9:00-16:00)

e-mail: **service@blancoitaly.com**

OCCORRE LEGGERE CON ATTENZIONE E CONSERVARE INSIEME AL PRODOTTO QUESTO DOCUMENTO CHE DEVE ESSERE PRESENTATO AL TECNICO AUTORIZZATO PER OGNI INTERVENTO.

OCCORRE LEGGERE E APPLICARE LE AVVERTENZE E ISTRUZIONI PER L'INSTALLAZIONE, L'USO E LA MANUTENZIONE.

Ogni condizione proposta in questa Garanzia Convenzionale si riferisce esclusivamente ad un utilizzo in ambito domestico. Sono pertanto esclusi tutti gli impieghi del prodotto per qualsiasi attività imprenditoriale e/o professionale.

Testo della garanzia convenzionale allegata a ogni elettrodomestico

L'elenco dei **Centri Assistenza autorizzati (CAT)** è soggetto a frequenti variazioni, conseguentemente è necessario contattare, da telefono fisso, il

Numero Verde 800-43.00.78

Da cellulare: 039.2057.528/29

disponibile tutti i giorni lavorativi dalle ore 9:00 alle ore 16:00

ATTENZIONE:

- Trentino Alto-Adige
- Sardegna
- tutte le isole minori
- località montane disagiate

sono escluse dal servizio di assistenza in Garanzia Convenzionale.

IMPORTANTE:

È necessario che la Vostra segnalazione sia inoltrata direttamente al nostro personale, presso la nostra sede, che provvederà a ricercare la soluzione più opportuna sul piano tecnico-economico in modo e comunque di assicurare la Vostra soddisfazione di utente.

La nostra trentennale esperienza ci ha insegnato che 9 volte su 10 il Vostro problema può essere risolto al telefono con il nostro aiuto.



Prima di telefonare, munirsi dei dati - riportati in ultima pagina del libretto di istruzioni allegato all'elettrodomestico - che vi saranno subito richiesti dal nostro personale post-vendita.

Testo della garanzia convenzionale allegata a ogni elettrodomestico

PREMESSA

Questa **Garanzia** è offerta da I&D Srl quale “Garanzia Convenzionale” e senza in alcun modo limitare o escludere i diritti attribuiti ai consumatori dal vigente ordinamento giuridico. Tale garanzia, pertanto, è **esclusa** per l’uso del prodotto **offerto nel listino** del distributore con finalità di tipo imprenditoriale, professionale o altre collocazioni diverse da una cucina domestica e per tutti gli elettrodomestici **non “nuovi di fabbrica”** e con manomissioni di qualsiasi natura, che lo rendano non conforme da quanto illustrato nel listino in vigore o sul dépliant del produttore.

1. OGGETTO

Il distributore garantisce la qualità ed il funzionamento dei prodotti indicati nel **proprio listino con i diversi marchi commerciali**. Pertanto, in caso di difetti **originari** del processo di fabbricazione del prodotto o dei suoi componenti, il distributore s’impegna ad eliminare i suddetti difetti con la riparazione o sostituzione del prodotto o dei suoi componenti. La riparazione o, se del caso, la sostituzione non prolungano il periodo di Garanzia convenzionale che si estinguerà in ogni caso al termine del periodo previsto di 30 mesi dalla data di consegna del prodotto acquistato. Il prodotto deve essere utilizzato in una cucina domestica.

La presente garanzia è **condizionata** al rispetto da parte dell’utente delle istruzioni e delle avvertenze che sono fornite dal distributore in accompagnamento a tutti i prodotti al fine di assicurarne la corretta installazione, utilizzazione e manutenzione.

È pertanto necessario che l’acquirente controlli prima dell’uso e dell’installazione la presenza e l’integrità della suddetta documentazione in modo da evitare ogni forma di uso improprio o di mancato rispetto di norme di legge che possano escludere le prestazioni in garanzia.

In particolare è condizione di prestazione della garanzia il rispetto di tutte le disposizioni della L. 46/90 per tutti i prodotti **offerti nel listino del distributore** la cui installazione e/o manutenzione rientri nell’ambito di applicazione di questa legge.

Gli interventi di riparazione o di sostituzione devono essere effettuati in via esclusiva da uno dei Centri Assistenza **Autorizzati** che utilizzano parti di ricambio originali.

È possibile contattare il più vicino Centro di Assistenza Tecnica rivolgendosi al ns. recapito di Villasanta per mezzo di **richiesta telefonica o, in alternativa e per Vostra necessità di conferma, tramite invio di un fax.**

2. DURATA E LIMITI

Il consumatore può esercitare i diritti previsti dalla presente garanzia producendo documentazione fiscalmente valida che attesti in modo inequivoco la data e l’oggetto dell’acquisto.

Tale documento costituisce condizione per l’esercizio dei diritti del consumatore quale acquirente del **prodotto offerto nel listino del distributore**.

La presente garanzia **dura** per un periodo di 30 mesi dalla consegna del prodotto al consumatore finale ed è soggetta alla condizione che tale consegna avvenga entro tre anni dalla data riportata sul documento di garanzia. Pertanto, le consegne di prodotto che avverranno successivamente alla data-limite sopra specificata saranno escluse da questa garanzia convenzionale e potranno, alle condizioni e nei termini di legge, essere oggetto eventualmente di esercizio dei diritti del consumatore secondo la legislazione vigente.

Le vendite e le consegne che avverranno oltre tale termine saranno escluse dall’ambito di questa garanzia convenzionale, con la conseguenza che gli interventi tecnici eventualmente necessari – se richiesti al distributore - non potranno essere considerati gratuiti e saranno, pertanto, posti a carico dell’acquirente anche i costi per materiali di ricambio o di sostituzione.

3. ESTENSIONE TERRITORIALE

Il prodotto è proposto in un catalogo destinato ad una vendita e utilizzo nel **Territorio Italiano** e conseguentemente la garanzia convenzionale è valida sul territorio italiano con **esclusione delle regioni: TRENTINO ALTO ADIGE, SARDEGNA, TUTTE LE ISOLE MINORI e le LOCALITÀ MONTANE DISAGIATE.**

4. CAUSE DI ESCLUSIONE DALLA PRESENTE GARANZIA CONVENZIONALE

Non sono coperti da questa Garanzia convenzionale le prestazioni e gli interventi conseguenti a:

- tecnico installatore non abilitato secondo Legge 46/90
- errata installazione
- difetti dovuti ai materiali impiegati negli allacciamenti
- difetti originati dalla non conformità alle norme vigenti degli impianti di alimentazione (elettrico, gas, acqua, canna fumaria e tubazioni di scarico) di proprietà del consumatore
- difetti originati dal non corretto dimensionamento degli allacciamenti
- mancanza del rispetto delle norme per la sicurezza degli impianti elettrici previste dalla legge 46/90
- errata procedura di montaggio
- errata procedura di utilizzo
- negligenza d’uso
- mancata manutenzione periodica



Testo della garanzia convenzionale allegata a ogni elettrodomestico

- riparazioni eseguite da personale non autorizzato
- utilizzo di ricambi non originali
- danni da trasporto o da manipolazione, e causati durante l'esposizione in mostre e/o fiere.
- unità usate
- mancanza del Certificato di Garanzia Convenzionale posto sull'ultima di copertina e allegato al Documento di Trasporto (DdT) in origine

I&D S.r.l. non si assume nessun obbligo di assistenza oltre il periodo previsto di 30 mesi.

Sono, inoltre, esclusi dalla presente garanzia i difetti dovuti a:

- difformità dalla descrizione fatta dal venditore
- mancanza delle qualità vantate dal venditore
- non corrispondenza alle richieste speciali fatte dal consumatore al venditore
- caratteristiche che il consumatore non poteva ignorare con l'ordinaria diligenza

Il distributore risponde, invece, di tutte le descrizioni risultanti dai propri documenti stampati e pubblicati a propria cura.

5. LIMITAZIONI DI RESPONSABILITÀ

Il distributore declina ogni responsabilità per eventuali danni a persone, animali, cose o all'ambiente derivanti dalla mancata osservanza delle prescrizioni d'installazione, uso e manutenzione indicate sulla documentazione di istruzioni e avvertenze allegata al prodotto, sul listino e sui cataloghi in vigore al momento della vendita.

6. CONDIZIONI DI GARANZIA CONVENZIONALE I&D Srl

Le condizioni di Garanzia Convenzionale sono completate dal "Certificato", numerato e datato, da noi apposto al momento della spedizione dal nostro magazzino, nell'apposito spazio sull'ultima pagina di copertina. Questo certificato deve essere conservato sempre a Vostra cura ed esibito ad ogni intervento tecnico sia nel periodo di garanzia sia dopo, durante tutta la sua durata in esercizio.

La garanzia non ha valore e decadrà qualora l'indicazione del modello e del numero di matricola riportati sul prodotto siano stati modificati, cancellati, asportati e resi comunque illeggibili. Sono esclusi anche gli interventi di manutenzione periodica, e la normale usura o logoria di utilizzo del prodotto.

I&D S.r.l. è consorziata Ecodom per il ritiro a "fine vita" dell'elettrodomestico.

7. QUANDO E COME SI PUÒ USARE QUESTA "GARANZIA"

Leggere le "Condizioni di Garanzia Convenzionale offerte dal distributore". Per ogni evenienza è a disposizione un servizio telefonico in grado di aiutarVi a risolvere al meglio ogni Vostro dubbio.

Per accedere a questo servizio è sufficiente menzionare il numero della Vs. **Garanzia Convenzionale** che Vi identifica inequivocabilmente come ns. clienti e si provvederà, se necessario, ad inviarVi il personale specializzato ed autorizzato presente nella Vs. provincia.

La durata del periodo di Garanzia Convenzionale è di **30 mesi**, nei limiti previsti. Differenti promesse che prevedano una maggiore o minore durata - per i diversi modelli di dissipatori - come indicato nei dépliant del produttore In-Sink-Erator, non impegnano né possono modificare le "condizioni di Garanzia Convenzionale offerte da I&D Srl" per le importazioni e le vendite nel territorio italiano della medesima società.

È necessario che la Vostra segnalazione sia inoltrata direttamente al nostro personale, presso la nostra sede di Villasanta, che provvederà a ricercare la soluzione più opportuna sul piano tecnico-economico in modo e comunque di assicurare la Vostra soddisfazione di utente. La nostra trentennale esperienza ci ha insegnato che il 99% delle volte il Vostro problema può essere risolto al telefono con il nostro aiuto.

Numero Verde 800.43.00.78

Questo numero di telefono è attivo solo nei giorni feriali dalle ore 9:00 alle ore 16:00, ovvero non è disponibile nei fine-settimana, nelle interruzioni per festività e nelle chiusure per i periodi feriali disposti lungo l'anno lavorativo.

È quindi Vostro interesse richiedere i riferimenti del C.A.T. locale subito dopo l'installazione dell'elettrodomestico, per evitare impossibilità di comunicazioni in caso di eventuali urgenze.

Assistenza oltre il periodo di Garanzia Convenzionale (30 mesi)

Il distributore cessa ogni obbligo legale oltre il periodo previsto ed è quindi consigliabile un Vostro accordo di assistenza con il C.A.T. locale.

Testo della garanzia convenzionale allegata a ogni elettrodomestico

INFORMAZIONI RELATIVE AL TRATTAMENTO DI DATI PERSONALI AI SENSI DELL'ART. 13 DEI D. LGS. N. 169/2003


La scrivente Società informa che per l'instaurazione e l'esecuzione dei rapporti contrattuali si rende necessaria l'acquisizione dei dati anagrafici e fiscali a voi relativi, dati qualificati come personali dalla legge. Con riferimento a tali dati v'informiamo che:

- i dati vengono trattati in relazione alle esigenze contrattuali e ai conseguenti adempimenti degli obblighi legali e contrattuali dalle stesse derivanti nonché per conseguire un'efficace gestione dei rapporti commerciali, anche per la gestione del credito;
- i dati verranno trattati anche per scopi statistici nonché per l'invio di materiale pubblicitario e promozionale dei nostri prodotti;
- i dati verranno trattati in forma scritta e/o su supporto magnetico, elettronico o telematico
- il conferimento degli stessi è obbligatorio per tutto quanto viene richiesto dagli obblighi legali o contrattuali e pertanto l'eventuale rifiuto a fornirli o al successivo trattamento potrà determinare l'impossibilità della scrivente a dar corso ai rapporti contrattuali medesimi;
- il mancato conferimento, invece, di tutti i dati che non siano riconducibili a obblighi legali o contrattuali verrà valutato di volta in volta dalla scrivente e determinerà le conseguenti decisioni rapportate all'importanza dei dati richiesti rispetto alla gestione del rapporto commerciale;
- ferme restando le comunicazioni e diffuzioni effettuate in esecuzione di obblighi di legge, i dati potranno essere comunicati in Italia:
 - nostra rete di agenti
 - centri di assistenza
 - distributori autorizzati
- i dati verranno trattati per tutta la durata dei rapporti contrattuali instaurati e anche successivamente per l'espletamento di tutti gli adempimenti di legge nonché per future finalità commerciali;
- relativamente ai dati medesimi potete esercitare i diritti previsti dall'art. 7 del d. lgs. n. 169/2003 (di cui viene allegata copia) nei limiti e alle condizioni previste dagli articoli 8, 9 e 10 del citato decreto legislativo;
- titolare del trattamento dei dati è I&D Srl - Via Canonica, 29 - 20154 Milano (MI)


Decreto Legislativo del 30/06/2003 n. 196 - art. 7 - Codice in materia di protezione dei dati personali

1. L'interessato ha diritto di ottenere la conferma dell'esistenza o meno di dati personali che lo riguardano, anche se non ancora registrati, e la loro comunicazione in forma leggibile.
2. L'interessato ha diritto di ottenere l'indicazione:
 - a) dell'origine dei dati personali;
 - b) delle finalità e modalità del trattamento
 - c) della logica applicata in caso di trattamento effettuato con l'ausilio di strumenti elettronici;
 - d) degli estremi identificativi del titolare, dei responsabili e del rappresentante designato ai sensi dell'articolo 5, comma 2
 - e) dei soggetti ai quali i dati personali possono essere comunicati o che possono venirne a conoscenza in qualità di rappresentante designato nel territorio dello Stato, di responsabili o incaricati.
3. L'interessato ha diritto di ottenere:
 - a) l'aggiornamento, la rettificazione ovvero, quando vi ha interesse, l'integrazione dei dati
 - b) la cancellazione, la trasformazione in forma anonima o il blocco dei dati trattati in violazione di legge, compresi quelli di cui non è necessaria la conservazione in relazione agli scopi per i quali i dati sono stati raccolti o successivamente trattati;
 - c) l'attestazione che le operazioni di cui alle lettere a) e b) sono state riportate a conoscenza, anche per quanto riguarda il loro contenuto, di coloro ai quali i dati sono stati comunicati o diffusi, eccettuato il caso in cui tale adempimento si rileva impossibile o comporta un impiego di mezzi manifestamente sproporzionato rispetto al diritto tutelato.
4. L'interessato ha diritto di opporsi, in tutto o in parte:
 - a) per motivi legittimi al trattamento dei dati personali che lo riguardano, ancorché pertinenti allo scopo della raccolta;
 - b) al trattamento di dati personali che lo riguardano a fini di invio di materiale pubblicitario o di vendita diretta o per il compimento di ricerche di mercato o di comunicazione commerciale.


Note



Note



Note



Eccellenza dei prodotti e dei servizi



Il 60% del tempo passato in cucina viene speso intorno al lavello, soprattutto per la preparazione dei cibi; per cui, sono molte le ragioni per scegliere con cura il lavello, il miscelatore e gli accessori. Fin dal 1925, BLANCO progetta, produce e propone **soluzioni innovative** per la cucina: il lavello diventa quindi un vero e proprio centro di lavoro multifunzionale, attrezzato e confortevole, semplificando il lavoro casalingo, e lasciando **più tempo libero per sé**.

Ambiente - rapporto di sostenibilità



Il principio di **sostenibilità** pone al centro un modello di vita a prova di futuro e mira a far sì che l'utilizzo delle risorse nel presente non danneggi le generazioni future.

BLANCO ha già abbracciato questa mentalità da più di un decennio, rendendo la sostenibilità ecologica, economica e sociale parte integrante dei principi aziendali di protezione dell'ambiente a cui si ispira. Consideriamo lo **sviluppo aziendale sostenibile** un presupposto essenziale per la stabilità economica e un successo duraturo.

Proprio in quanto impresa familiare radicata nell'area in cui opera, l'ambiente è nel senso più autentico della parola il mondo in cui viviamo noi e le nostre famiglie. Questo è il mondo che dobbiamo conservare e proteggere. La **responsabilità in termini di protezione dell'ambiente è sancita a livello di direzione aziendale**.

Dal 2008 l'azienda pubblica ogni due anni un rapporto sulla sostenibilità, ed è possibile scaricarlo al link: <http://www.blanco-germany.com/it/it/azienda/responsabilita/responsabilita.html>



I&D S.r.l.

via Cristina Trivulzio di Belgioioso, 11
20852 Villasanta (MB)

Tel. 039.20.57.501 r.a.

Fax 039.20.52.552

mail: cucine.domestiche@blancoitaly.com

www.blancoitaly.com

www.blanco-germany.com/it

The Blanco logo is displayed in a white square. It consists of the word "BLANCO" in a bold, blue, sans-serif font.