

Listino tecnico
e fotografico 2018/2019

www.blanco-germany.com/it

BLANCO



LAVELLI ACCIAIO INOX

BLANCO TIPO.....	24-27	BLANCO ANDANO XL 6 S-IF Compact....	56	BLANCO AXIS III	84
BLANCO LANTOS-IF	28-31	BLANCO ANDANO XL 6 S-IF.....	57	BLANCO NAYA 9.....	85
BLANCO DINAS	32-35	BLANCO ETAGON-IF/A.....	58-59	BLANCO PLENTA.....	85
BLANCO MEDIAN	36-39	BLANCO DIVON II.....	60-63	BLANCO DANA, -IF.....	86
BLANCO LEMIS-IF.....	40-43	BLANCO ZEROX-IF/A.....	66-71	BLANCO RONDOSOL, -IF	87
BLANCO MEDIAN Advanced-IF.....	44-47	BLANCO CLARON-IF/A	72-77		
BLANCO SUPRA-IF/A.....	48-51	BLANCO JARON XL 6 S-IF.....	78-79		
BLANCO ANDANO-IF/A.....	52-55	BLANCO FLOW-IF	80-81		

VASCHE ACCIAIO INOX

BLANCO SUPRA-U, -IF, -IF/A	90-95	BLANCO ATTIKA XL 60, 60-T	136-137
BLANCO ANDANO-U, -IF, IF/A	96-106	BLANCO ATTIKA 60/A	138-139
BLANCO ETAGON-U, -IF, -IF/A.....	108-109	BLANCO CRONOS XL 8	140-141
BLANCO ZEROX-U, -IF, -IF/A	112-121	BLANCO ZEROX Durinox®.....	144-149
BLANCO CLARON-U, -IF, -IF/A	122-135	BLANCO CLARON Durinox®.....	150-155

LAVELLI SILGRANIT®

BLANCO NOVA	164-167	BLANCO ELON	196-197	BLANCO NAYA XL 9.....	210
BLANCO LEGRA	168-171	BLANCO ADON XL 6 S.....	200	BLANCO NAYA 8 S	211
BLANCO ZIA	172-175	BLANCO YOVA XL 6 S.....	201	BLANCO PLENTA.....	212-213
BLANCO SONA.....	176-179	BLANCO MODEX-M 60	202-203	BLANCO ENOS 40 S.....	214
BLANCO METRA.....	180-183	BLANCO ALAROS 6 S	204-205	BLANCORONDO.....	215
BLANCO AXIA III	184-187	BLANCO ZENAR 45 S.....	206		
BLANCO DALAGO,-F.....	188-191	BLANCO ZENAR XL 6 S.....	207		
BLANCO PLEON	192-195	BLANCO ZENAR SteamerPlus.....	208-209		

VASCHE SILGRANIT®

BLANCO ETAGON-U	218-219	BLANCO SUBLINE 500-IF/A SteelFrame....	229
BLANCO SUBLINE-U,-IF	220-227		
BLANCO SUBLINE 500-IF SteelFrame....	228		

LAVELLI CERAMICA

BLANCO IDESSA	234-235	BLANCO PANOR 60.....	241
BLANCO TOLON.....	236-237	BLANCO AXON II 6 S.....	242-243
BLANCO IDENTO.....	238-239		
BLANCO PALONA 6.....	240		

VASCHE CERAMICA

BLANCO SUBLINE-U.....	244-245
-----------------------	---------

MISCELATORI CUCINA

BLANCO MIDA, -S	250	BLANCO TIVO, -S	265	BLANCO LINEE, -S	277
BLANCO MILI	251	BLANCO NOTIS, -S	266	BLANCO VONDA	278
BLANCO LENO	251	BLANCO CARENA, -S.....	267	BLANCO AVONA, -S.....	279
BLANCO JETA.....	252	BLANCO CARENA-S Vario.....	268	BLANCO YOVIS, -S.....	280
BLANCO MILA, -S.....	253	BLANCO SPIRIT-S	268	BLANCO RODALIS	281
BLANCO DARAS, -S.....	254	BLANCO JURENA, -S	269	BLANCO ELOS One.....	282
BLANCO WEGA, -S	255	BLANCO FELISA, -S	270	BLANCO LIVIA-S.....	282
BLANCO AMONA.....	256	BLANCO TRIMA	271	BLANCOCULINA-S Mini	283
BLANCO BRAVON, -S	257	BLANCO SORA	271	BLANCOCULINA-S	283
BLANCO ANTAS	258	BLANCO LINUS, -S.....	272	BLANCOCULINA-S Duo	284
BLANCO ANTAS-S, -S Colori Ceramica .	259	BLANCO LINUS-S Colori ceramica	273	BLANCO QUADRIS-S	285
BLANCO ZENOS, -S.....	260	BLANCO ALTA.....	273	BLANCO LEVOS-S.....	286
BLANCO FILO, -S	261	BLANCO ALTA Compact.....	274	BLANCO SOLENTA-S	287
BLANCO TERA.....	262	BLANCO ALTA-S Compact	274	BLANCO SOLENTA-S Senso Leva DX....	290
BLANCO TRADON	262	BLANCO QUATURA, -S	275	BLANCO SOLENTA-S Senso Leva SX....	290
BLANCO NEA, -S.....	263	BLANCO CATRIS, -S.....	276	BLANCO MASTER -S Semi-Profi.....	291
BLANCO SEDA	264	BLANCO FONTAS II	276		

MISCELATORI CUCINA IN ACCIAIO MASSICCIO

BLANCO CANDOR, -S.....	293	BLANCO SAGA.....	300
BLANCO LANORA, -S.....	294	BLANCO LINUS, -S.....	301
BLANCO AMBIS, -S.....	295	BLANCO LINEE, -S.....	302
BLANCO FILO, -S.....	296	BLANCO PANERA-S.....	303
BLANCO ALTURA, -S.....	297	BLANCO CULINA-S Duo.....	304
BLANCO LOOMIS, -S.....	298	BLANCO QUADRI-S.....	305
BLANCO ALTA, -S Compact.....	299	BLANCO LEVOS-S.....	305
BLANCO VONDA.....	300		

MISCELATORI SOTTOFINESTRA

BLANCO ORION-F, -S-F.....	307
BLANCO CORESSA-F Maniglia SX.....	308
BLANCO CORESSA-F Maniglia DX.....	308
BLANCO LARESSA-F.....	309
BLANCO LINUS-F, -S-F.....	310
BLANCO PERISCOPE-S-F.....	311
BLANCO ELOSCOPE-F II.....	312

DISPENSER DI SAPONE

BLANCO YANO.....	314	BLANCO LIVIA.....	315
BLANCO TIGA.....	314	BLANCO QUADRI-S.....	315
BLANCO TANGO.....	314	BLANCO PIONA.....	315
BLANCO TORRE.....	314	BLANCO LEVOS.....	315

COMANDI SALTARELLO

BLANCO COMFORT.....	316
BLANCO LIVIA.....	316
BLANCO QUADRI-S.....	317
BLANCO LEVOS.....	317

SISTEMI PER LA RACCOLTA DIFFERENZIATA

BLANCO BOTTON PRO Manuale.....	320	BLANCO SELECT Orga.....	328	ACCESSORI.....	330-331
BLANCO BOTTON PRO Automatica.....	321	BLANCO SOLON.....	329		
BLANCO FLEXON II.....	322-325				
BLANCO SELECT.....	327				

DISSIPATORI DI RIFIUTI ALIMENTARI ED EROGATORI DI ACQUA

InSinkEerator MODELLO 46.....	336	InSinkEerator F-HC2215.....	348
InSinkEerator MODELLO 56.....	337	InSinkEerator 3N1 L-Shape.....	349
InSinkEerator MODELLO 66.....	338	InSinkEerator 3N1 J-Shape.....	350
InSinkEerator EVOLUTION® 100.....	339	InSinkEerator 3N1 J-Shape Comfort.....	351
InSinkEerator EVOLUTION® 200.....	340	InSinkEerator 3N1 U-Shape Comfort.....	351
InSinkEerator LC-50.....	341	InSinkEerator 4N1 Touch L-Shape.....	354
InSinkEerator GN1100.....	346	InSinkEerator 4N1 Touch U-Shape.....	354
InSinkEerator HC1100.....	346	InSinkEerator 4N1 Touch U-Shape.....	355
InSinkEerator H3300.....	347	ELEMENTO RISCALDANTE per erogatori.....	356
InSinkEerator HC3300.....	347	ELEMENTO RISCALDANTE NeoTank... ..	356
InSinkEerator F-GN2215.....	348		

EROGATORI DI ACQUA ZERICA

AcquaBar Family.....	363
----------------------	-----

PIANI DI COTTURA

PREMIUM 6x5-4.....	366	DESIGN Plus 7x5-5.....	371
PREMIUM 7x5-5.....	367	PROFESSIONAL 6x5-4.....	372
EXCLUSIVE 6x5-5.....	368	PROFESSIONAL 7x5-5.....	373
EXCLUSIVE 7x5-5.....	369	QUADRO 6x5-4.....	374
DESIGN 6x5-5.....	370	QUADRO 7x5-5.....	374
DESIGN 7x5-5.....	370	QUADRO 9x5-6.....	375
DESIGN Plus 6x5-4.....	371		

FORNI

CHEF.....	378
CHEF Plus.....	379
GOURMET.....	380
PROFESSIONAL 60 cm.....	381

BLANCO CARE, ACCESSORI, INFORMAZIONI da pag. 386

Benvenuti nel mondo
BLANCO





BLANCO in un colpo d'occhio

Un'azienda con prospettive: le 1300 persone che lavorano qui sono coinvolte nell'esclusiva combinazione di qualità, design, servizio e innovazione. Abbiamo ottenuto così tanto insieme negli ultimi decenni, a livello nazionale e internazionale. BLANCO è il maggior produttore di lavelli, leader del mercato tedesco per i miscelatori e il numero uno al mondo per i lavelli in granito. Delle solide e superlative fondamenta su cui costruire - perché c'è ancora tantissimo che vogliamo fare.



Qualità certificata.

BLANCO ha ottenuto le certificazioni internazionali ISO per i suoi prodotti e per i suoi servizi, incrementando la soddisfazione del cliente, tenendo sempre sotto controllo l'impatto ambientale a tutela delle risorse naturali, al fine di ridurlo ulteriormente, e la certificazione per il miglioramento costante dell'efficienza energetica.

Sito internet BLANCO Italia:

Tutto quello che serve a portata di pochi click!



- Trovate le parti di ricambio e le informazioni per l'installazione: Menu **Assistenza/Ricambi**
- Trovate gli schemi tecnici: Menu **Assistenza/Schemi Tecnici**
- Scoprite la qualità BLANCO: **Materiali nel dettaglio**
- Scoprite la novità BLANCO: **Lavelli novità**

www.blanco-germany.com/it

Trovate nel nostro sito **tutto quello di cui avete bisogno** per completare il vostro progetto: Alla voce **Schemi Tecnici** del menu **Assistenza**, avrete modo di poter scaricare gli schemi d'intaglio per l'installazione di tutti i lavelli BLANCO, nei diversi materiali. Tutti i particolari d'installazione sono consultabili alla voce **Ricambi**, sempre dal menu **Assistenza**.



Come installo il miscelatore?

Come faccio a effettuare un **foro supplementare** al lavello?

Come pulisco il lavello in SILGRANIT®?




Le risposte sul sito blanco-germany.com/it menù Assistenza, alla voce Video



Dalla Germania alle cucine di tutto il mondo.

La qualità e l'esperienza di un grande marchio.



Impianto di produzione BLANCO di lavelli in acciaio inox, Sulzfeld (Germania)

BLANCO crea qualità dalla passione e precisione con cui realizza i propri prodotti.

Di proprietà familiare, l'azienda è oggi uno dei più grandi produttori di lavelli e leader di mercato anche per i miscelatori, in Germania.

BLANCO si distingue per il perfetto abbinamento di lavello, miscelatore e sistema per la raccolta differenziata, così come suoi molti accessori funzionali.

La funzionalità incontra l'estetica e lo spirito del moderno design della cucina.



Nel cuore della cucina: lavello, miscelatore e sistema per la raccolta differenziata da un unico fornitore.



Gamma completa: per ogni progetto, la soluzione migliore.

Quality makes the difference.



La qualità fa la differenza.

Da oltre 90 anni, BLANCO ha soddisfatto i suoi clienti con la qualità e l'affidabilità apprezzate in tutto il mondo. Questo determina la scelta dei materiali e i processi produttivi per i propri prodotti, la ricerca, la spedizione e il servizio post-vendita.

Il miglioramento costante, l'intensa ricerca, la sostenibilità e la qualità certificata sono gli impegni che BLANCO affronta ogni giorno per i suoi clienti.



Certification


Hygiene + Plus

SILGRANIT® PuraDur® con formula di protezione igienica brevettata

Più comfort e sicurezza in casa:
l'insuperabile facilità di manutenzione e igiene del SILGRANIT® PuraDur® convincono da sempre gli utilizzatori, così come le certificazioni ottenute per i miscelatori.



BLANCO fornisce di serie i ganci premontati, che sono presenti in molte delle famiglie di lavelli in acciaio inox.



La cartuccia in ceramica di tutti i miscelatori BLANCO è estremamente duratura e resistente alla pressione, e garantisce una precisa miscelazione dell'acqua.



Lo specialista nei miscelatori da cucina.



Perfetto per la cucina moderna: BLANCO ZENAR XL 6 S SteamerPlus.

Grazie all'esperienza accumulata da quasi un secolo di presenza sui mercati internazionali, BLANCO offre più di una vasta gamma di prodotti: offre soluzioni innovative, che ne fanno un partner commerciale assolutamente affidabile.

La gestione sostenibile di BLANCO.

Essere responsabili, vivere responsabilmente.




In BLANCO, leader mondiale tra i fornitori di lavelli e miscelatori di alta qualità, la sostenibilità non è un fenomeno passeggero.

Da oltre 20 anni, è parte integrante della propria cultura aziendale.

BLANCO ha adottato un approccio olistico. Per noi, sostenibilità è l'uso rispettoso e responsabile delle risorse che ci sono state affidate.

Sin dal 2012, il centro logistico internazionale di Bruchsal è dotato di impianto fotovoltaico da 3.680 moduli in grado di fornire fino a 900 kW di energia.



Sostenibilità come principio

BLANCO riconosce le sue responsabilità, e opera in modo sostenibile per conservare le risorse, preservando il pianeta in cui viviamo.

Questo è l'ottimo motivo per cui la nostra responsabilità verso l'ambiente è ben radicata nella gestione aziendale.



BLANCO dimostra responsabilità verso il nostro bisogno più importante: l'acqua. Utilizziamo materiali approvati e componenti idraulici volontariamente sottoposti a regolari controlli da parte dell'Istituto di Certificazione tedesco DVGW (il centro di certificazione dell'associazione tedesca per la fornitura di acqua e gas).



I lavelli in acciaio inossidabile e SILGRANIT® PuraDur® sono riciclabili al 100% .



La semplicità di manutenzione del SILGRANIT® PuraDur® riduce al minimo l'uso di prodotti per la pulizia. Inoltre BLANCO, per la produzione dei propri accessori, non usa legno proveniente da foreste tropicali.



Coesistenza responsabile

BLANCO prende le sue responsabilità sociali molto seriamente. L'incoraggiamento di bambini e giovani è particolarmente vicino al cuore di BLANCO, che collabora con molte scuole del territorio su progetti che ispirino l'entusiasmo per la tecnologia, l'innovazione e gli scambi culturali.



Affidabile e duratura

I nostri dipendenti sono essenziali per il successo di BLANCO. La società è basata sulla loro prestazione, competenza e impegno. Insieme, accogliamo la responsabilità di conservare l'equilibrio tra i nostri principi di prestazione, cooperazione, impegno, produzione e innovazione.

Come un'azienda a conduzione familiare, è estremamente importante per noi lavorare insieme, all'interno della società e con i nostri clienti, fornitori e partners.

La filosofia di comando intelligente.
Qui tutto ruota attorno al comfort.



Comando intuitivo e manuale.



Posizione immutata del tappo a cestello
Aperto o chiuso, il tappo a cestello InFino® resta alla stessa altezza. Gli oggetti non rischiano di ribaltarsi.



Comando manuale basato sull'intuitiva rotazione di apertura e chiusura dello scarico.



Opzione del saltarello per lo scarico – l'esecuzione con comando remoto si può installare successivamente in qualsiasi momento.

Armonia fin nel più piccolo dettaglio.

Alla base del lavabo si fondono gli elementi:

BLANCO InFino® e SILGRANIT® PuraDur®, la ceramica o l'acciaio inox si amalgamano quasi uniformemente, in perfetta armonia. La drastica riduzione di giunzioni, bordi e spigoli connota questa filosofia.

Crea equilibrio visivo e un look d'insieme estremamente elegante.

- Fessura del bordo molto sottile e precisa per un'integrazione senza soluzione di continuità
- Bordo della coppa completamente coperto per un'estetica complessivamente serena




Raffinatezza in acciaio. BLANCO InFino®: espressione di perfetta armonia.



Sensazionale in SILGRANIT®. Design omogeneo.



Prezioso in ceramica. Funzione accuratamente progettata fin dalle basi.



Posizione sempre esattamente centrata del tappo a cestello sullo scarico grazie alla regolazione pre-impostata.



Particolare facilità di pulizia grazie ad un design concepito praticamente senza giunzioni e spigoli.



Per un'igiene affidabile basta scomporre i due elementi: il tappo dello scarico e il filtro.

BLANCO mette il lavello al centro della cucina.

Il lavello è molto più di una semplice vasca in cui lavare i piatti.



Lavello: BLANCO PLEON 6

Miscelatore: AVONA-S

Sistema per raccolta differenziata: BLANCO FLEXON II

Utilizzo ottimale dello spazio per avere più comfort.

BLANCO offre soluzioni per qualsiasi base sottolavello: un mobile da 60 cm è ideale per lavelli con vasca principale e vaschetta, ma ci sono anche numerosi altri modelli per diverse soluzioni.

Ergonomia e funzionalità rendono tutto più semplice.

Le vasche e gli accessori sono progettati per un perfetto abbinamento, oltre che a una perfetta funzionalità.

- **Comfort in un unico sistema.**

È l'interazione perfetta tra il lavello, il miscelatore, il sistema per la raccolta differenziata e gli accessori, che crea un centro multi-funzionale.

• Il materiale e il colore donano una spiccata personalità.

La giusta combinazione lavello/miscelatore crea un'atmosfera che si abbina a qualsiasi stile di vita domestica.

• Miscelatori BLANCO

BLANCO offre una vasta selezione di design e di praticità. Certificati in conformità con i severi qualitativi d'istituti indipendenti, i miscelatori soddisfano i più alti requisiti di sicurezza e igiene.

• Facile manutenzione.

Le superfici di lavelli e miscelatori sono assolutamente facili da pulire. Il materiale utilizzato aiuta a respingere lo sporco e l'acqua.

Design vincente e funzionale

Gli innumerevoli premi internazionali confermano la competenza nel design di BLANCO



 **reddot award 2018**
honourable mention



interior innovation award 2015
Winner



BLANCO ELON XL 6 S: design e funzionalità perfettamente unite.

 **reddot award 2017**
winner



interior innovation award 2014
Selection



 **reddot award 2016**
winner



interior innovation award 2013
Winner



Focus Open 2017
Silver

 **reddot award 2015**
winner



interior innovation award 2013
Best of Best



Focus Open 2016
Silver

 **reddot award 2014**
winner



 **reddot design award**
best of the best 2013



Focus Open 2015
Gold



BLANCO CULINA-S Mini: carattere e personalità in cucina.

BLANCO STEELART

Esclusività in acciaio inox.

BLANCO
STEELART



Lavelli unici con un design esclusivo, prodotti a piccoli lotti e piani di lavoro su misura. Questo è BLANCO STEELART, il programma high-tech di BLANCO, la cui produzione si distingue per le geometrie uniche, in grado di creare nuove tendenze nel design di un ambiente sempre in evoluzione come la cucina.

Per esempio, le vasche BLANCO ATTIKA si distinguono per la loro eleganza e il loro bordo, unico e sofisticato, in grado di donare personalità a tutta la cucina.



L'esclusivo lavello a incasso BLANCO FLOW ha un design deciso ed equilibrato.



L'innovativo acciaio inossidabile BLANCO Durinox® si distingue per la sua particolare robustezza che lo rende particolarmente resistente ai graffi e morbido al tatto.

BLANCO Durinox®

L'acciaio inossidabile
non è mai stato così resistente.



BLANCO Durinox® - una rivoluzionaria innovazione nell'acciaio inox.

Estrema durezza e altissima resistenza ai graffi. Le superfici in Durinox® ottengono queste speciali caratteristiche grazie ad un nuovo processo di lavorazione sviluppato nella tecnologia aerospaziale, e ora utilizzato intensivamente da BLANCO.

Questo materiale è ottenuto grazie al bombardamento della superficie in acciaio con un miliardo di piccole sfere di acciaio ad una velocità di quasi 300 km/h. Nascono così superfici di lavoro uniche che fissano nuovi standard non solo visivi ma anche tattili e di funzionalità.



BLANCO Durinox® ha un aspetto brillante e vellutato e la sua superficie è meno soggetta alle impronte digitali.



Vasche e lavelli in Durinox®, da pag. 144



Lavelli in acciaio inox.

Sempre alla moda. Fashion. Bellissimi.



L'acciaio inossidabile ha un fascino naturale con caratteristiche eccellenti che lo rendono il materiale perfetto per lavelli da cucina. BLANCO utilizza solo acciaio inossidabile di alta qualità, selezionato secondo criteri specifici, ed è soggetto a severi controlli di qualità. Il risultato è un acciaio inossidabile di prima classe, e lavelli che soddisfano i più alti requisiti per materiale, funzionalità e design.

Classico e senza tempo.

Con il suo colore neutro, l'acciaio inossidabile s'integra perfettamente in qualsiasi tipologia di cucina. Anche dopo molti anni, il materiale rimane inalterato e in linea coi tempi.

Inossidabile.

Grazie alle caratteristiche proprie del materiale, l'acciaio inossidabile non arrugginisce.

Resistente al calore, non sbiadisce nel tempo.

L'acciaio inox 18/10 di BLANCO è assolutamente resistente al calore. Lunghi

periodi di esposizione alla luce solare non alterano il colore o la struttura di questo elegante materiale.

Igienico.

La superficie dell'acciaio inox è liscia e priva di pori; questo rende difficile il deposito di particelle di sporco e annulla la proliferazione batterica.

Resistente.

L'acciaio inox di BLANCO ha una resistenza naturale alle sostanze acide (come per esempio l'acido acetico e l'acido citrico). L'acciaio inox è inoltre resistente alle macchie causate per es. da caffè o da alcuni tipi di frutta o verdura.

Facile manutenzione.

L'acciaio inox di BLANCO manterrà la sua brillantezza e valore per decenni con una minima manutenzione. Si pulisce con un normale detergente per i piatti. Periodicamente si può usare un prodotto specifico come BLANCO POLISH per mantenerne le caratteristiche originali.



Design e finiture esclusive per un materiale immutabile nel tempo.



BLANCO ANTIKALK: efficace rimozione delle macchie di calcare più ostinate.



BLANCO POLISH: rimuove facilmente i piccoli graffi e le tracce di usura, lasciando il lavello splendente.

BLANCO CARE, vedi pag. 386

BLANCO SILGRANIT® PuraDur®

La pietra più preziosa per la cucina.

BLANCO È IL LEADER MONDIALE
nella produzione di lavelli in materiale composito



SILGRANIT® PuraDur®
Semplicità di pulizia
e massima igiene.

Dal 1° produttore al mondo di lavelli in materiale composito, la migliore soluzione per qualità, design, durabilità.

SILGRANIT® PuraDur® è costituito all'80% da granito naturale che, grazie alla combinazione con una matrice acrilica, silice e pigmenti colorati, assume le impareggiabili caratteristiche che troviamo in questo prodotto; la sua superficie setosa crea una piacevole sensazione di contatto simile alla pietra naturale.

- **Incredibile facilità di pulizia e manutenzione**
- **Durata imbattibile nel tempo**
- **Piacevolmente naturale**
- **Irresistibilmente attraente**
- **Qualità imbattibile**
- **Nessuna proliferazione batterica**

Formula di protezione igienica brevettata. HygienePlus è un marchio contro lo sporco e i batteri, e agevola la manutenzione.



SILGRANIT® PuraDur® con formula di protezione igienica brevettata

Grazie all'unicità della sua formula, il SILGRANIT® PuraDur® si può considerare antibatterico: i test provano che la protezione igienica di questo materiale elimina la proliferazione batterica. Non c'è nessuno strato protettivo superficiale: la protezione igienica è insita nella composizione del materiale stesso.



Certificato di qualità del materiale



Materiale antibatterico, igienicamente testato



Idoneità al contatto con gli alimenti



Facilità di pulizia testata e certificata



Resistenza a graffi e urti testata e certificata

Lavelli in ceramica BLANCO

La combinazione più bella tra natura e design.



La qualità della ceramica porcellanata PuraPlus® garantisce igiene, pulizia, e la massima durata del lavello nel tempo.

Le forme morbide e la superficie smaltata dei lavelli in ceramica BLANCO conferiscono un carattere speciale a ogni cucina. La ceramica è un prodotto naturale, che viene creato in un processo speciale, grazie all'esperienza più che decennale di BLANCO. La cura e la precisione nella produzione garantiscono l'alta qualità di ogni singolo articolo.

Sia per un classico stile country, sia per il design più puro di un lavello moderno, con finitura lucida od opaca, la ceramica BLANCO appaga per la piacevole sensazione al tatto, la superficie fluida e i colori, che sottolineano l'armonia e l'integrazione nella cucina. I metodi di produzione moderni, la tecnologia all'avanguardia e l'esperienza del personale qualificato garantiscono standard elevatissimi per la nostra ceramica.

La qualità di questo materiale è testata e garantita da LGA, un organismo indipendente di certificazione, riconosciuto a livello internazionale e rispondente alle severe norme tedesche.



Si raccomanda l'utilizzo di BLANCO PuraPlus® Liquid dopo la rimozione di abrasioni o segni metallici



BLANCO CeraCare® Rimuove lo sporco e abrasioni metalliche da vasche e lavelli

Geniale: il lavello a tre livelli.

Nuovo BLANCO ETAGON 500 in acciaio inox 18/10
e SILGRANIT® PuraDur®



Una vasca, tre livelli: BLANCO ETAGON in acciaio inox, versione IF/A



Per preparazioni perfette: anche nella versione in SILGRANIT® PuraDur®



Altamente versatili: barre ETAGON in acciaio inox.

Un lavello, tre livelli: comfort e funzionalità si uniscono in un'unica vasca. BLANCO ETAGON 500 aggiunge altissimi livelli di funzionalità; è la nuova concezione di versatilità di un lavello estremamente pratico, anche in spazi ridotti. Il suo gradino integrato, unitamente alle barre in acciaio inox (fornite in dotazione), facilita il lavoro sui tre livelli.



Il posto perfetto per riporre spugne e spugnette.



Grazie alle barre ETAGON, le teglie del forno possono essere lavate comodamente.



Le barre ETAGON possono essere impiegate anche come poggiapentole.

Combinazioni perfette che migliorano la vita.

Trova il giusto abbinamento con gli accessori BLANCO.



I lavelli BLANCO offrono un'eccezionale ergonomia grazie agli **accessori appositamente progettati**.

Sia per i lavelli in acciaio, sia per i lavelli in SILGRANIT® PuraDur® e ceramica, l'alta versatilità degli accessori semplifica il lavoro in cucina.

- Perfetta interazione tra lavello e accessori
- Materiali alta qualità
- I taglieri possono essere scorrevoli (a ponte), oppure in appoggio
- Ampia scelta tra vaschette, griglie e taglieri, oltre agli accessori in dotazione (su alcuni lavelli)



BLANCO AXIS III 6 S-IF e il tagliere scorrevole in cristallo



L'innovativo tagliere a ponte in legno di frassino per il lavello BLANCO AXIA III XL 6 S



Nuova griglia in acciaio inox per le vasche BLANCO SUBLINE

BLANCO CombiColours: abbinare con gusto.

Trova la combinazione perfetta.

CombiColours




Trovate il perfetto abbinamento tra lavello, miscelatore e piano di lavoro.


CombiColours è la base visiva perfetta per individuare e scegliere la migliore combinazione tra i colori dei prodotti BLANCO in SILGRANIT® PuraDur®, in ceramica e la vostra cucina.

- Colori eleganti e contemporanei, per tutte le tipologie di arredo e tipologia di cucina
- Ampia tavolozza di colori tra cui scegliere
- Per soddisfare tutte le richieste di abbinamento

BLANCO SILGRANIT® PuraDur® - colori disponibili



BLANCO ceramica - colori disponibili:



Lavelli BLANCO in Acciaio Inox 18/10

Cucine moderne e confortevoli



Infinite soluzioni per personalizzare il proprio stile.

Grazie alla sua colorazione neutra, l'acciaio inox di BLANCO può essere combinato in molteplici soluzioni, e integrarsi armoniosamente con qualsiasi tipologia di cucina.

Qualità di prima classe. Questo vale anche per l'acciaio inox: la qualità fa la differenza! BLANCO lavora solo acciaio inox di alta qualità, scelto con cura e soggetto a severi controlli di qualità.

Le specifiche della sua lega sono sottoposte allo standard DIN da decenni. Questo assicura la coerenza della qualità con una produzione conforme allo standard, per darvi la migliore qualità, senza compromessi.



ACCIAIO INOX

BLANCO TIPO	24-27
BLANCO LANTOS-IF	28-31
BLANCO DINAS	32-35
BLANCO MEDIAN	36-39
BLANCO LEMIS-IF NUOVO	40-43
BLANCO MEDIAN Advanced-IF	44-47
BLANCO SUPRA-IF/A NUOVO	48-51
BLANCO ANDANO IF/A	52-55
BLANCO ETAGON-IF/A NUOVO	58-59
BLANCO DIVON II	60-63

ACCIAIO INOX STEELART

vedi pagine	64-81
-------------------	-------

Linea COMFORT:

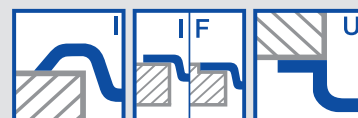
BLANCO AXIS III	84
BLANCO NAYA 9	85
BLANCO PLENTA	85
BLANCO DANA, -IF	86
BLANCO RONDOSOL, -IF	87

Scopri di più di più:
www.blancoitaly.com



Quality makes  the difference.

Tipologie di incasso:



BLANCO TIPO

Una nuova definizione di praticità.



Lavello: BLANCO TIPO XL 6 S
Miscelatore: BLANCOWEGA-S



BLANCO TIPO 45



BLANCO TIPO 45 S Compact



BLANCO TIPO 45 S



BLANCO TIPO 6 SB



BLANCO TIPO 8 Compact



BLANCO TIPO 8



I lavelli della famiglia BLANCO TIPO si caratterizzano per le loro vasche ampie e il loro design funzionale.

Il bordo ribassato di tutti i modelli BLANCO TIPO agevola le operazioni di pulizia e ne aumenta la praticità; il foro di scarico da 3½" velocizza le operazioni di svuotamento della vasca, e si adatta a qualsiasi esigenza, come per esempio l'installazione di un dissipatore.

L'esperienza nella lavorazione dell'acciaio inox 18/10 e l'alta tecnologia impiegata nella produzione, permettono a BLANCO di proporre per i propri lavelli un materiale di altissima qualità.



I ganci premontati, presenti di serie su tutti i lavelli BLANCO TIPO, permettono un montaggio più veloce, sicuro e sempre a regola d'arte.



La guarnizione termosaldata, presente di serie su tutti i modelli BLANCO TIPO, garantisce un'installazione sicura e maggiore protezione contro eventuali infiltrazioni d'acqua.





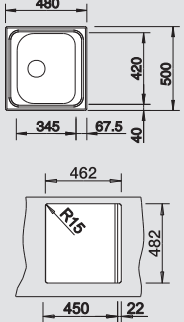




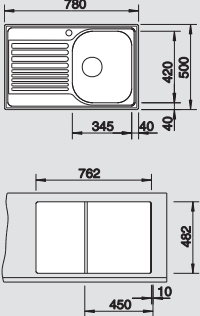





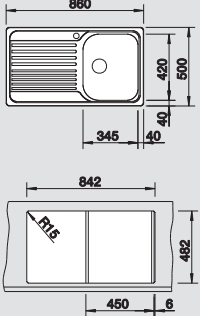





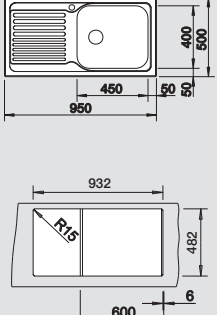


BLANCO TIPO XL 6 S



BLANCO TIPO 8 S Compact



Tipologia di incasso:

BLANCO TIPO 45 Acciaio Inox 18/10	Incasso	Dettagli Colore / Finitura	Codice	Euro	60 cm base sottolavello
	 Sopratop bordo 4 mm	Cartone perimetrale Confezione in cartone Dimensioni intaglio: 462x482 mm - R 15 Profondità vasca: 175 mm	1519425 1619425	147,00 163,00	
Accessori idonei	Fornitura: vasca con piletta da 3½" e tappo a cestello				
<div style="border: 1px solid black; padding: 2px; display: flex; gap: 5px;"> 2 3 5 </div>	Specificare all'ordine la posizione del foro per il miscelatore, considerando la posizione dello scarico e del troppopieno; se non specificato, la vasca verrà fornita senza foro miscelatore.				
 					
BLANCO TIPO 45 S Compact Acciaio Inox 18/10	Incasso	Dettagli Colore / Finitura	Codice	Euro	60 cm base sottolavello
	 Sopratop bordo 4 mm	Vasca DX - Cartone perimetrale Vasca SX - Cartone perimetrale Vasca DX - Confezione in cartone Vasca SX - Confezione in cartone Dimensioni intaglio: 762x482 mm - R 15 Profondità vasca: 170 mm	1218615 1218616 1318615 1318616	176,00 176,00 193,00 193,00	
Accessori idonei	Fornitura: vasca con piletta da 3½" e tappo a cestello				
<div style="border: 1px solid black; padding: 2px; display: flex; gap: 5px;"> 1 2 3 5 </div>					
 					
BLANCO TIPO 45 S Acciaio Inox 18/10	Incasso	Dettagli Colore / Finitura	Codice	Euro	 45 cm base sottolavello
	 Sopratop bordo 4 mm	Vasca DX - Cartone perimetrale Vasca SX - Cartone perimetrale Vasca DX - Confezione in cartone Vasca SX - Confezione in cartone Dimensioni intaglio: 842x482 mm - R 15 Profondità vasca: 170 mm	1224947 1224948 1324947 1324948	176,00 176,00 193,00 193,00	
Accessori idonei	Fornitura: vasca con piletta da 3½" e tappo a cestello				
<div style="border: 1px solid black; padding: 2px; display: flex; gap: 5px;"> 1 2 3 5 </div>					
 					
BLANCO TIPO XL 6 S Acciaio Inox 18/10	Incasso	Dettagli Colore / Finitura	Codice	Euro	 60 cm base sottolavello
	 Sopratop bordo 4 mm	Vasca DX - Cartone perimetrale Vasca SX - Cartone perimetrale Vasca DX - Confezione in cartone Vasca SX - Confezione in cartone Dimensioni intaglio: 932x482 mm - R 15 Profondità vasca: 180 mm	1215527 1215528 1315527 1315528	265,00 265,00 281,00 281,00	
Accessori idonei	Fornitura: vasca con piletta da 3½" e tappo a cestello				
<div style="border: 1px solid black; padding: 2px; display: flex; gap: 5px;"> 2 3 5 </div>					
 					

Copertura scarico
CapFlow

 Cod. 1517666
€ 27,00

Miscelatore
BLANCO MIDA

 Cod. 1517742
€ 160,00

Miscelatore
BLANCO DARAS

 Cod. 1517720
€ 88,00

Dissipatore InSinkErator
MODELLO 46

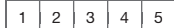
 Cod. 1972046
€ 299,00

Dispenser di sapone
BLANCO TORRE

 Cod. 1512593
€ 145,00

BLANCO BOTTON Pro
45/2 manuale

 Cod. 1517467
€ 165,00

BLANCO TIPO 6 SB
Acciaio Inox 18/10**Accessori idonei****Incasso**Sopratop
bordo 4 mm**Dettagli
Colore / Finitura**

Vasca DX - Cartone perimetrale
Vasca SX - Cartone perimetrale

Vasca DX - Confezione in cartone
Vasca SX - Confezione in cartone

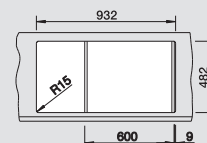
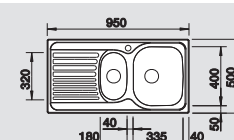

Codice

1216495 248,00
1216496 248,00

1316495 265,00
1316496 265,00

Euro

Dimensioni intaglio: 932x482 mm - R 15
Profondità vasche: 90/170 mm

Fornitura: vasche con piletta da 3½" e tappo a cestello **60** cm base
sottolavello**BLANCO TIPO 8 Compact**
Acciaio Inox 18/10**Accessori idonei****Incasso**Sopratop
bordo 4 mm**Dettagli
Colore / Finitura**

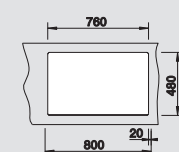
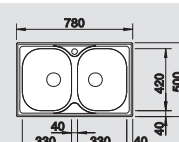

Cartone perimetrale
Confezione in cartone

Codice

1214686 220,00
1314686 237,00

Euro

Dimensioni intaglio: 760x480 mm - R 15
Profondità vasche: 170 mm

Fornitura: vasche con piletta da 3½" e tappo a cestello**80** cm base
sottolavello**BLANCO TIPO 8**
Acciaio Inox 18/10**Accessori idonei****Incasso**Sopratop
bordo 4 mm**Dettagli
Colore / Finitura**

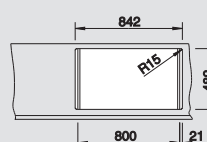
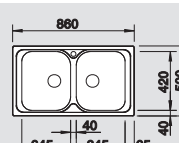
Cartone perimetrale
Confezione in cartone

Codice

1224949 220,00
1324949 237,00

Euro

Dimensioni intaglio: 842x482 mm - R 15
Profondità vasche: 170 mm

Fornitura: vasche con piletta da 3½" e tappo a cestello **80** cm base
sottolavello**BLANCO TIPO 8 S Compact**
Acciaio Inox 18/10**Accessori idonei****Incasso**Sopratop
bordo 4 mm**Dettagli
Colore / Finitura**

Vasca DX - Cartone perimetrale
Vasca SX - Cartone perimetrale

Vasca DX - Confezione in cartone
Vasca SX - Confezione in cartone

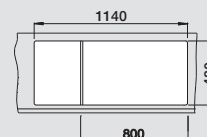
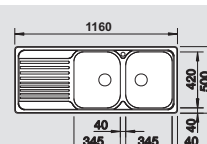
Codice

1224950 248,00
1224951 248,00

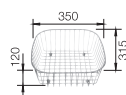
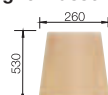
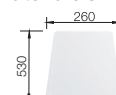
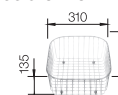
1324950 265,00
1324951 265,00

Euro

Dimensioni intaglio: 1140x480 mm - R 15
Profondità vasche: 170/170 mm

Fornitura: vasche con piletta da 3½" e tappo a cestello**80** cm base
sottolavello**N.B.:** La confezione in cartone include sia la piletta, sia il sifone; la confezione in cartone perimetrale include la sola piletta.

I lavelli contrassegnati con il simbolo non possono essere montati a "inizio/fine composizione" nella base sottolavello indicata; possono essere invece facilmente inseriti in una base di misura superiore.

**Kit ganci per top di spessore
da 15 a 30 mm (10 pz.)**Cod. 1223742
€ 10,00**Cestello
in acciaio inox**Cod. 1514238
€ 100,00**Tagliere a ponte
in legno massello**Cod. 1218313
€ 105,00**Tagliere a ponte
in materiale sintetico**Cod. 1217611
€ 110,00**Vaschetta forata
in acciaio inox**Cod. 1208195
€ 115,00**Cestello
in acciaio inox**Cod. 1220573
€ 105,00

BLANCO LANTOS-IF

Il design incontra la convenienza



Tutti gli schemi tecnici per l'intaglio del piano di lavoro sono reperibili sul sito: www.blanco-germany.com/it
Dal menù **Assistenza**, selezionare la voce **Schemi Tecnici**

Lavello: BLANCO LANTOS XL 6 S-IF Compact
Miscelatore: BLANCO TIVO-S, cromato



BLANCO LANTOS 45 S-IF Compact



BLANCO LANTOS 45 S-IF Salto



BLANCO LANTOS XL 6 S-IF Compact



BLANCO LANTOS 6 S-IF



BLANCO LANTOS 8-IF Compact



BLANCO LANTOS 8-IF

La famiglia BLANCO LANTOS-IF convince per le sue linee classiche e l'ottimo rapporto qualità-prezzo. Il bordo perimetrale -IF si unisce in modo particolarmente elegante al piano di lavoro.

Una delle novità della famiglia BLANCO LANTOS-IF sono le grandi vasche confortevoli, e spaziose, in grado di offrire un comfort unico per la preparazione dei cibi e il lavaggio delle stoviglie. I lavelli BLANCO LANTOS-IF sono adatti per tutti i piani di lavoro e basi sottolavello, sono tutti dotati del pratico tappo a cestello da 3½" e dell'elegante saltarello girevole.



Il bordo -IF della famiglia di vasche e lavelli BLANCO LANTOS-IF permette l'installazione sia a filotop, sia sopratop, ma con un look a semifilo.



Le ampie vasche permettono di preparare i cibi e lavare le stoviglie nel massimo comfort; inoltre agevolano le quotidiane operazioni di pulizia del lavello.



BLANCO LANTOS XL 6 S-IF



BLANCO LANTOS 6-IF



BLANCO LANTOS 8 S-IF



Tipologia di incasso:

BLANCO LANTOS 45 S-IF Compact
Acciaio Inox 18/10**Accessori idonei:**

1

**Incasso****Dettagli
Colore / Finitura****Codice****Euro**Sopratop
e filotop

Cartone perimetrale

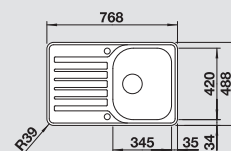
1519059

199,00

Confezione in cartone

1619059

215,00

Dimensioni intaglio per incasso sopratop: 756x476 mm - R 33
Profondità vasca: 160 mm**Fornitura:** vasca con piletta da 3½", sifone, tappo a cestello
e saltarello. Completo di 2 fori.**Modello reversibile****60** cm base
sottolavello**BLANCO LANTOS 45 S-IF Salto**
Acciaio Inox 18/10**Accessori idonei:**

1

**Incasso****Dettagli
Colore / Finitura****Codice****Euro**Sopratop
e filotop

Cartone perimetrale

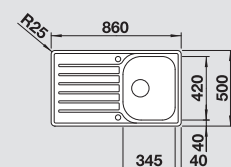
1519707

199,00

Confezione in cartone

1619707

215,00

Dimensioni intaglio per incasso sopratop: 836x476 mm - R 15
Profondità vasca: 160 mm**Fornitura:** vasca con piletta da 3½", sifone, tappo a cestello
e saltarello. Completo di 2 fori.**Modello reversibile** **45** cm base
sottolavello**BLANCO LANTOS XL 6 S-IF Compact**
Acciaio Inox 18/10 **NUOVO****Accessori idonei:**

1

**Incasso****Dettagli
Colore / Finitura****Codice****Euro**Sopratop
e filotop

Cartone perimetrale

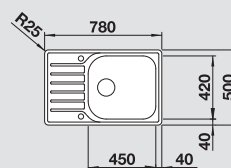
1523140

250,00

Confezione in cartone

1623140

265,00

Dimensioni intaglio per incasso sopratop: 756x476 mm - R 15
Profondità vasca: 160 mm**Fornitura:** vasca con piletta da 3½", sifone, tappo a cestello
e saltarello. Completo di 2 fori.**Modello reversibile****60** cm base
sottolavello**BLANCO LANTOS XL 6 S-IF**
Acciaio Inox 18/10**Accessori idonei:**

1

**Incasso****Dettagli
Colore / Finitura****Codice****Euro**Sopratop
e filotop

Cartone perimetrale

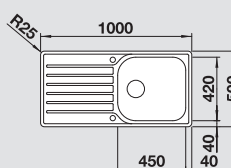
1519709

268,00

Confezione in cartone

1619709

283,00

Dimensioni intaglio per incasso sopratop: 976x476 mm - R 15
Profondità vasca: 160 mm**Fornitura:** vasca con piletta da 3½", sifone, tappo a cestello
e saltarello. Completo di 2 fori.**Modello reversibile** **60** cm base
sottolavello**BLANCO LANTOS 6-IF**
Acciaio Inox 18/10**Accessori idonei:**

1 2 3

**Incasso****Dettagli
Colore / Finitura****Codice****Euro**Sopratop
e filotop

Cartone perimetrale

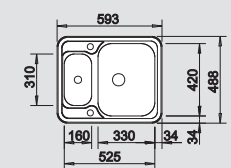
1516676







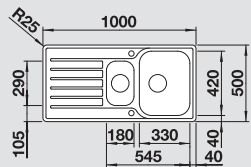






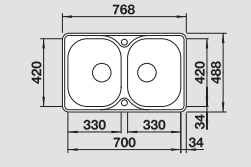






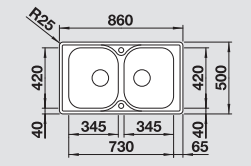





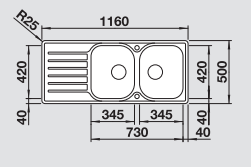
289,00

Confezione in cartone

1616676


304,00

Dimensioni intaglio per incasso sopratop: 581x476 mm - R 48
Profondità vasche: 175/145 mm**Fornitura:** Vasche con piletta da 3½", tappo a cestello, sifone e saltarello
(solo per la vasca principale). Completo di 2 fori.**Modello reversibile** **60** cm base
sottolavello

BLANCO LANTOS 6 S-IF Acciaio Inox 18/10  Accessori idonei:  	Incasso Dettagli Codice Euro Colore / Finitura  Cartone perimetrale 1519720 297,00  Confezione in cartone 1619720 312,00 Sopratop e filotop Profondità vasche: 160/130 mm Dimensioni intaglio per incasso sopratop: 976x476 mm - R 15 Fornitura: vasche con piletta da 3½", sifone, tappo a cestello e saltarello. Completo di 2 fori. Modello reversibile	 60 cm base sottolavello 
BLANCO LANTOS 8-IF Compact Acciaio Inox 18/10  Accessori idonei:  	Incasso Dettagli Codice Euro Colore / Finitura  Cartone perimetrale 1520434 266,00  Confezione in cartone 1620434 281,00 Sopratop e filotop Dimensioni intaglio per incasso sopratop: 756x476 mm - R 33 Profondità vasche: 165 mm Fornitura: vasche con piletta da 3½", sifone, tappo a cestello e saltarello per una vasca. Completo di 2 fori. Modello reversibile	 80 cm base sottolavello 
BLANCO LANTOS 8-IF Acciaio Inox 18/10  Accessori idonei:  	Incasso Dettagli Codice Euro Colore / Finitura  Cartone perimetrale 1519711 266,00  Confezione in cartone 1619711 281,00 Sopratop e filotop Dimensioni intaglio per incasso sopratop: 836x476 mm - R 15 Profondità vasche: 160 mm Fornitura: vasche con piletta da 3½", sifone, tappo a cestello e saltarello per una vasca. Completo di 2 fori. Modello reversibile	 80 cm base sottolavello 
BLANCO LANTOS 8 S-IF Compact Acciaio Inox 18/10  Accessori idonei:  	Incasso Dettagli Codice Euro Colore / Finitura  Cartone perimetrale 1519713 297,00  Confezione in cartone 1619713 312,00 Sopratop e filotop Dimensioni intaglio per incasso sopratop: 1136x476 mm - R 15 Profondità vasche: 160 mm Fornitura: vasche con piletta da 3½", sifone, tappo a cestello e saltarello per una vasca. Completo di 2 fori. Modello reversibile	80 cm base sottolavello 

Tutti gli schemi tecnici per l'intaglio del piano di lavoro sono reperibili sul sito: www.blanco-germany.com/it
 Dal menù **Assistenza**, selezionare la voce **Schemi Tecnici**

N.B.: La confezione in cartone include sia la piletta, sia il sifone; la confezione in cartone perimetrale include la sola piletta.

I lavelli contrassegnati con il simbolo  non possono essere montati a "inizio/fine composizione" nella base sottolavello indicata; possono essere invece facilmente inseriti in una base di misura superiore.

Kit ganci per top di spessore da 15 a 30 mm (10 pz.)



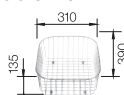
Cod. 1223742
€ 10,00

Copertura scarico CapFlow



Cod. 1517666
€ 27,00

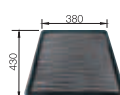
Cestello in acciaio inox



Cod. 1220573
€ 105,00

1

Gocciolatoio sintetico nero



Cod. 1230734
€ 65,00

2

Vaschetta forata in acciaio inox



Cod. 1208195
€ 115,00

3

Vaschetta forata in acciaio inox



Cod. 1207600
€ 99,00

4

BLANCO DINAS

Solidità e affidabilità



Lavello: BLANCO DINAS 45 S

Tipologia
di incasso:




BLANCO DINAS, la famiglia di lavelli in acciaio inox che si distingue per il suo connubio di qualità e convenienza, arricchisce la propria gamma coi modelli con saltarello incluso.

Novità 2018: guarnizione termosaldata di serie su tutti i lavelli BLANCO DINAS.



Novità per BLANCO DINAS: la **guarnizione termosaldata** è di serie.



Un'altra novità per BLANCO DINAS: ogni modello è disponibile anche nella versione con saltarello incluso.

BLANCO DINAS 45 S
Acciaio Inox 18/10**Incasso****Dettagli
Colore / Finitura****Codice****Euro** **45** cm base
sottolavelloSopratop
bordo 4 mm

Vasca DX - Cartone perimetrale

1228102

210,00

Vasca SX - Cartone perimetrale

1228103

210,00

Vasca DX - Confezione in cartone

1328102

225,00

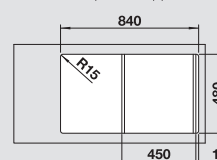
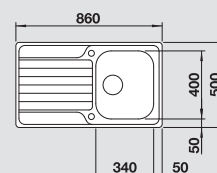
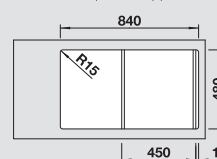
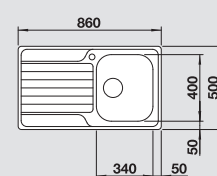
Vasca SX - Confezione in cartone

1328103

225,00

Accessori idonei:

1 2 3

GUARNIZIONE
TERMO SALDATADimensioni intaglio per incasso sopratop: 840x480 mm - R 15
Profondità vasca: 190 mm**Fornitura:** vasca con piletta da 3½", tappo a cestello

NUOVO

Sopratop
bordo 4 mm**BLANCO DINAS 45-S saltarello incluso**

Cartone perimetrale

1523378

235,00

Confezione in cartone

1623378

250,00

Accessori idonei:

1 2 3

GUARNIZIONE
TERMO SALDATADimensioni intaglio per incasso sopratop: 840x480 mm - R 15
Profondità vasca: 190 mm**Fornitura:** vasca con piletta da 3½", tappo a cestello e saltarello.
Completo di 2 fori.**Modello reversibile****BLANCO DINAS XL 6 S**
Acciaio Inox 18/10

NUOVO

Incasso**Dettagli
Colore / Finitura****Codice****Euro** **60** cm base
sottolavelloSopratop
bordo 4 mm

Vasca DX - Cartone perimetrale

1236786

299,00

Vasca SX - Cartone perimetrale

1236785

299,00

Vasca DX - Confezione in cartone

1336786

315,00

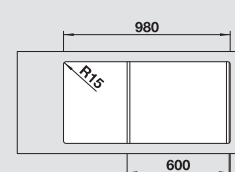
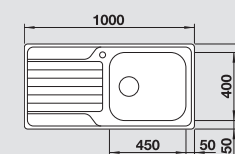
Vasca SX - Confezione in cartone

1336785

315,00

Accessori idonei:

1 2

GUARNIZIONE
TERMO SALDATAdisponibile da **NOVEMBRE 2018**Dimensioni intaglio per incasso sopratop: 980x480 mm - R 15
Profondità vasca: 190 mm**Fornitura:** vasca con piletta da 3½", tappo a cestelloSopratop
bordo 4 mm**BLANCO DINAS XL 6 S saltarello incluso**

Cartone perimetrale

1236788

325,00

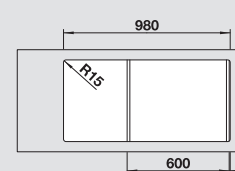
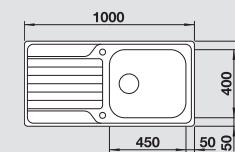

Confezione in cartone

1336788

340,00

Accessori idonei:

1 2

GUARNIZIONE
TERMO SALDATADimensioni intaglio per incasso sopratop: 980x480 mm - R 15
Profondità vasca: 190 mm**Fornitura:** vasca con piletta da 3½", tappo a cestello e saltarello.
Completo di 2 fori.**Modello reversibile****N.B.:** La confezione in cartone include sia la piletta, sia il sifone; la confezione in cartone perimetrale include la sola piletta.I lavelli contrassegnati con il simbolo  non possono essere montati a "inizio/fine composizione" nella base sottolavello indicata; possono essere invece facilmente inseriti in una base di misura superiore.**Miscelatore
BLANCO MIDA-S**Cod. 1521454
€ 299,00**BLANCO BOTTON Pro
45/2 manuale**Cod. 1517467
€ 165,00**Copertura scarico
CapFlow**Cod. 1517666
€ 27,00**Vaschetta forata
in acciaio inox**Cod. 1227689
€ 115,00

1

**Tagliere a ponte
in legno massello**Cod. 1218313
€ 105,00

2

**Tagliere a ponte
in materiale sintetico**Cod. 1217611
€ 110,00

3

BLANCO DINAS 6 S
Acciaio Inox 18/10Sopratop
bordo 4 mm**Incasso** **Dettagli**
Colore / Finitura**Codice****Euro**

Vasca DX - Cartone perimetrale

1228104

314,00

Vasca SX - Cartone perimetrale

1228105

314,00

Vasca DX - Confezione in cartone

1328104

331,00

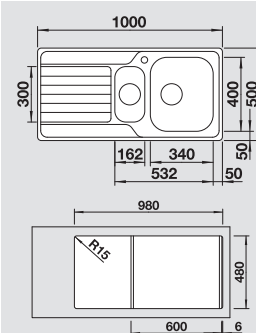
Vasca SX - Confezione in cartone

1328105

331,00

Accessori idonei:

1 2 3

GUARNIZIONE
TERMOSALDATADimensioni intaglio per incasso sopratop: 980x480 mm - R 15
Profondità vasche: 140/190 mm**Fornitura:** vasche con piletta da 3½", tappo a cestello **60** cm base
sottolavelloSopratop
bordo 4 mm**BLANCO DINAS 6 S saltarello incluso**

Cartone perimetrale

1523379

339,00

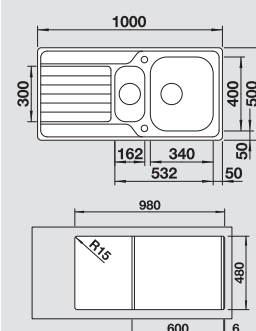
Confezione in cartone

1623379

356,00

Accessori idonei:

1 2 3

GUARNIZIONE
TERMOSALDATAKIT COMANDO
SALTARELLO
INCLUSODimensioni intaglio per incasso sopratop: 980x480 mm - R 15
Profondità vasche: 140/190 mm**Fornitura:** vasche con piletta da 3½", tappo a cestello e saltarello.
Completo di 2 fori.**Modello reversibile****BLANCO DINAS 8**
Acciaio Inox 18/10Sopratop
bordo 4 mm**Incasso** **Dettagli**
Colore / Finitura**Codice****Euro**

Cartone perimetrale

1228108

280,00

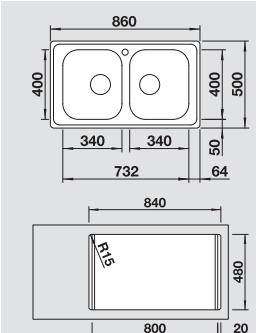
Confezione in cartone

1328108

297,00

Dimensioni intaglio per incasso sopratop: 840x480 mm - R 15
Profondità vasche: 190 mm**Fornitura:** vasche con piletta da 3½", tappo a cestello**Accessori idonei:**

1 2 3

GUARNIZIONE
TERMOSALDATA **80** cm base
sottolavelloSopratop
bordo 4 mm**BLANCO DINAS 8 saltarello incluso**

Cartone perimetrale

1524116

305,00

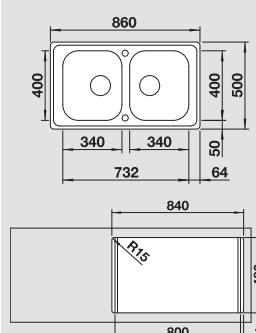
Confezione in cartone

1624116

322,00

Accessori idonei:

1 2 3

GUARNIZIONE
TERMOSALDATAKIT COMANDO
SALTARELLO
INCLUSODimensioni intaglio per incasso sopratop: 840x480 mm - R 15
Profondità vasche: 190 mm**Fornitura:** vasche con piletta da 3½", tappo a cestello e saltarello.
Completo di 2 fori.**Modello reversibile**

BLANCO DINAS 8 S
Acciaio Inox 18/10**Incasso****Dettagli
Colore / Finitura****Codice****Euro****80** cm base
sottolavelloSopratop
bordo 4 mm

Vasca DX - Cartone perimetrale

1228106

314,00

Vasca SX - Cartone perimetrale

1228107

314,00

Vasca DX - Confezione in cartone

1328106

331,00

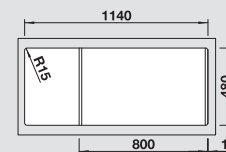
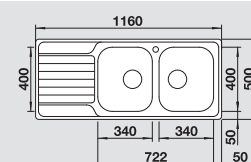
Vasca SX - Confezione in cartone

1328107

331,00

Accessori idonei:

1 2 3

GUARNIZIONE
TERMOSALDATADimensioni intaglio per incasso sopratop: 1140x480 mm - R 15
Profondità vasche: 190 mm**Fornitura:** vasche con piletta da 3½", tappo a cestello

NUOVO

Sopratop
bordo 4 mm**BLANCO DINAS 8 S saltarello incluso**

Cartone perimetrale

1524115

339,00

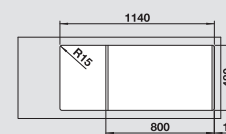
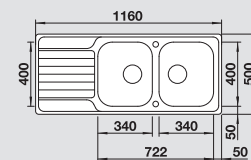

Confezione in cartone

1624115


356,00

Accessori idonei:

1 2 3

GUARNIZIONE
TERMOSALDATADimensioni intaglio per incasso sopratop: 1140x480 mm - R 15
Profondità vasche: 190 mm**Fornitura:** vasche con piletta da 3½", tappo a cestello e saltarello.
Completo di 2 fori.**Modello reversibile****N.B.:** La confezione in cartone include sia la piletta, sia il sifone; la confezione in cartone perimetrale include la sola piletta.I lavelli contrassegnati con il simbolo  non possono essere montati a "inizio/fine composizione" nella base sottolavello indicata; possono essere invece facilmente inseriti in una base di misura superiore.**Miscelatore
BLANCO MIDA-S**Cod. 1521454
€ 299,00**BLANCO BOTTON Pro
45/2 manuale**Cod. 1517467
€ 165,00**Copertura scarico
CapFlow**Cod. 1517666
€ 27,00**Vaschetta forata
in acciaio inox**Cod. 1227689
€ 115,00

1

**Tagliere a ponte
in legno massello**Cod. 1218313
€ 105,00

2

**Tagliere a ponte
in materiale sintetico**Cod. 1217611
€ 110,00

3

BLANCO MEDIAN

Forma moderna, convenienza e qualità.



Lavello: BLANCO MEDIAN 45 S
Miscelatore: BLANCO MILA, cromato



BLANCO MEDIAN 45 S



BLANCO MEDIAN XL 6 S



BLANCO MEDIAN 6 S



I lavelli BLANCO MEDIAN si caratterizzano per l'ampio raggio delle loro vasche che agevola le operazioni di pulizia quotidiana, ma soprattutto per l'alta qualità dell'acciaio inox utilizzato; il bordo ribassato di tutti i modelli BLANCO MEDIAN agevola le operazioni di pulizia e aumenta la praticità del lavello.

Da oltre 90 anni infatti BLANCO è specialista nella lavorazione di questo materiale, ed è all'avanguardia nella tecnologia, nel design e nella funzionalità dei propri lavelli.



I ganci premontati, presenti di serie su tutti i lavelli BLANCO MEDIAN, permettono un montaggio più veloce, sicuro e sempre a regola d'arte.



La guarnizione termosaldada, presente di serie su tutti i modelli BLANCO MEDIAN, garantisce un'installazione sicura e maggiore protezione contro eventuali infiltrazioni d'acqua.



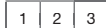
BLANCO MEDIAN 9



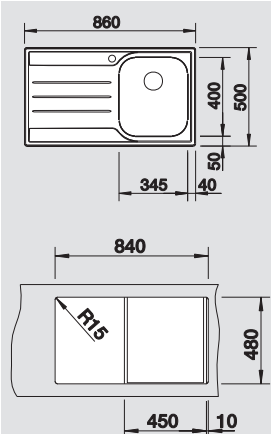
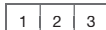
BLANCO MEDIAN 8 S

Tipologia di incasso:

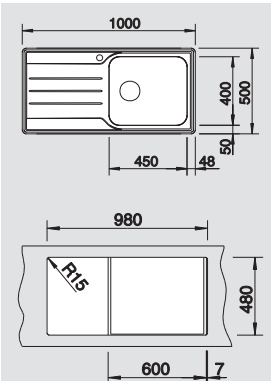



BLANCO MEDIAN 45 S
Acciaio Inox 18/10**Accessori idonei:****Incasso** **Dettagli**
Colore / FinituraSopratop
bordo 4 mm

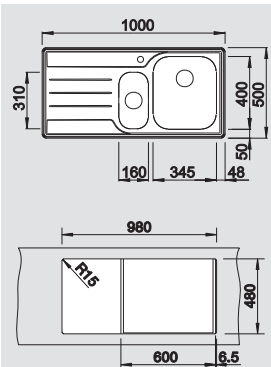
Dettagli	Codice	Euro
Vasca DX - Cartone perimetrale	1512662	250,00
Vasca SX - Cartone perimetrale	1512663	250,00
Vasca DX - Confezione in cartone	1612662	272,00
Vasca SX - Confezione in cartone	1612663	272,00

Dimensioni intaglio per incasso sopratop: 840x480 mm - R 15
Profondità vasca: 205 mm**Fornitura:** vasca con piletta da 3½" e tappo a cestello **45** cm base
sottolavello**BLANCO MEDIAN XL 6 S**
Acciaio Inox 18/10**Accessori idonei:****Incasso** **Dettagli**
Colore / FinituraSopratop
bordo 4 mm

Vasca DX - Cartone perimetrale	1512737	312,00
Vasca SX - Cartone perimetrale	1512738	312,00
Vasca DX - Confezione in cartone	1612737	334,00
Vasca SX - Confezione in cartone	1612738	334,00

Dimensioni intaglio per incasso sopratop: 980x480 mm - R 15
Profondità vasca: 190 mm**Fornitura:** vasca con piletta da 3½" e tappo a cestello **60** cm base
sottolavello**BLANCO MEDIAN 6 S**
Acciaio Inox 18/10**Accessori idonei:****Incasso** **Dettagli**
Colore / FinituraSopratop
bordo 4 mm

Vasca DX - Cartone perimetrale	1512648	350,00
Vasca SX - Cartone perimetrale	1512649	350,00
Vasca DX - Confezione in cartone	1612648	372,00
Vasca SX - Confezione in cartone	1612649	372,00

Dimensioni intaglio per incasso sopratop: 980x480 mm - R 15
Profondità vasche: 130/205 mm**Fornitura:** vasche con piletta da 3½" e tappo a cestello **60** cm base
sottolavello**Miscelatore**
BLANCO DARAS-SCod. 1517731
€ 154,00**Miscelatore**
BLANCO MILACod. 1519414
€ 171,00**Dispenser di sapone**
BLANCO TORRECod. 1512593
€ 145,00**Dissipatore InSinkErator**
MODELLO 46Cod. 1972046
€ 299,00**Dissipatore InSinkErator**
MODELLO 56Cod. 1972056
€ 420,00**BLANCO BOTTOM Pro**
45/2 manualeCod. 1517467
€ 165,00

BLANCO MEDIAN 9
Acciaio Inox 18/10**Incasso****Dettagli
Colore / Finitura****Codice****Euro****90** cm base
sottolavelloSopratop
bordo 4 mm

Cartone perimetrale

1512659

333,00

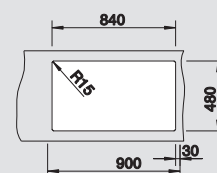
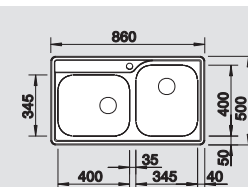
Confezione in cartone

1612659

355,00

Dimensioni intaglio per incasso sopratop: 840x480 mm - R 15
Profondità vasche: 205 mm**Fornitura:** vasche con piletta da 3½" e tappo a cestello**Accessori idonei:**

1 2 3

GANCI
PREMONTATI**GUARNIZIONE**
TERMO S AL DATA**BLANCO MEDIAN 8 S**
Acciaio Inox 18/10**Incasso****Dettagli
Colore / Finitura****Codice****Euro****80** cm base
sottolavelloSopratop
bordo 4 mm

Vasca DX - Cartone perimetrale

1512654

365,00

Vasca SX - Cartone perimetrale

1512655

365,00

Vasca DX - Confezione in cartone

1612654

387,00

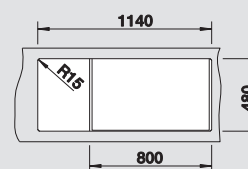
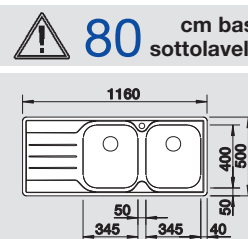
Vasca SX - Confezione in cartone

1612655


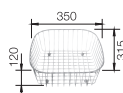
387,00

Dimensioni intaglio per incasso sopratop: 1140x480 mm - R 15
Profondità vasche: 205 mm**Fornitura:** vasche con piletta da 3½" e tappo a cestello**Accessori idonei:**

1 2 3

GANCI
PREMONTATI**GUARNIZIONE**
TERMO S AL DATA

BLANCO MEDIAN 8 S

N.B.: La confezione in cartone include sia la piletta, sia il sifone; la confezione in cartone perimetrale include la sola piletta.I lavelli contrassegnati con il simbolo  non possono essere montati a "inizio/fine composizione" nella base sottolavello indicata; possono essere invece facilmente inseriti in una base di misura superiore.**Kit ganci per top di spessore
da 15 a 30 mm (10 pz.)**Cod. 1223742
€ 10,00**Copertura scarico
CapFlow**Cod. 1517666
€ 27,00**Cestello
in acciaio inox**Cod. 1514238
€ 100,00

1

**Tagliere con foro
vaschetta**Cod. 1217610
€ 100,00

2

**Tagliere a ponte
in materiale sintetico**Cod. 1217611
€ 110,00

3

**Vaschetta forata inox
per tagliere**Cod. 1208195
€ 115,00

4

BLANCO LEMIS -IF **NUOVO**

Sorprendente e affidabile.



Tutti gli schemi tecnici per l'intaglio del piano di lavoro sono reperibili sul sito: www.blanco-germany.com/it
Dal menù **Assistenza**, selezionare la voce **Schemi Tecnici**



Lavello: BLANCO LEMIS 6 S-IF
Miscelatore: BLANCO NOTIS-S



BLANCO LEMIS 45 S-IF



BLANCO LEMIS XL 6 S-IF



BLANCO LEMIS 6 S-IF



Questa nuova linea di prodotti in acciaio inox si distingue per il design estremamente elegante. Tutti i modelli BLANCO LEMIS dispongono di una grande vasca principale con **raggio ridotto (60 mm)** e di un ampio gocciolatoio (escluso BLANCO LEMIS 8). Così risciacquare e far gocciolare le stoviglie, anche di grandi dimensioni, sarà semplice e comodo. La serie BLANCO LEMIS è reversibile e può essere installata sia sopratop, sia a filotop. La forma e l'elegante esecuzione con bordi ultrapiatti la rende perfetta in ogni ambiente cucina. In linea con i trend più attuali, BLANCO propone anche una variante con grande vasca in formato XL per una maggiore libertà di movimento e più spazio nel lavello.



La raffinatezza del bordo -IF di BLANCO LEMIS regala modernità alla cucina.



Il saltarello è incluso in fornitura per tutti i lavelli BLANCO LEMIS.



BLANCO LEMIS 8-IF



BLANCO LEMIS 8 S-IF



BLANCO LEMIS 45 S-IF
Acciaio Inox 18/10

NUOVO

**Accessori idonei:**

1

**Incasso****Dettagli
Colore / Finitura****Codice****Euro**Sopratop
e filotop

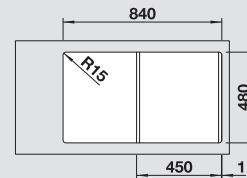
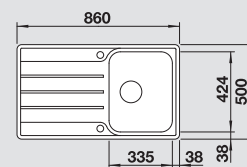
Confezione in cartone

1523031

320,00

Dimensioni intaglio per incasso sopratop: 840x480 mm - R 15
Raggio interno: 60 mm
Raggio fondo vasca: 30 mm
Profondità vasca: 190 mm

Fornitura: vasca con pileta da 3½", tappo a cestello, saltarello e sifone.
Completo di 2 fori.

Modello reversibile**45** cm base
sottolavello**BLANCO LEMIS XL 6 S-IF**
Acciaio Inox 18/10

NUOVO

**Accessori idonei:**

1

**Incasso****Dettagli
Colore / Finitura****Codice****Euro**Sopratop
e filotop

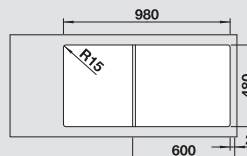
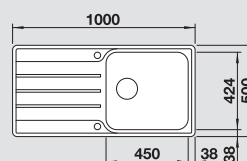
Confezione in cartone

1523035

375,00

Dimensioni intaglio per incasso sopratop: 980x480 mm - R 15
Profondità vasca: 190 mm
Raggio interno: 60 mm
Raggio fondo vasca: 30 mm
Profondità vasca: 190 mm

Fornitura: vasca con pileta da 3½", tappo a cestello, saltarello e sifone.
Completo di 2 fori.

Modello reversibile**60** cm base
sottolavello**BLANCO LEMIS 6 S-IF**
Acciaio Inox 18/10

NUOVO

**Accessori idonei:**

1 2

**Incasso****Dettagli
Colore / Finitura****Codice****Euro**Sopratop
e filotop

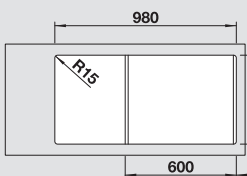
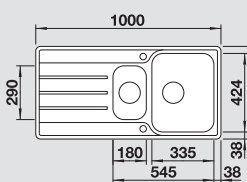
Confezione in cartone

1523033

405,00

Dimensioni intaglio per incasso sopratop: 980x480 mm - R 15
Profondità vasche: 190/130 mm
Raggio interno: 60 mm
Raggio fondo vasca: 30 mm
Profondità vasca: 190/130 mm

Fornitura: vasche con pileta da 3½", tappo a cestello, saltarello e sifone.
Completo di 2 fori.

Modello reversibile**60** cm base
sottolavello

Tutti gli schemi tecnici per l'intaglio del piano di lavoro sono reperibili sul sito: www.blanco-germany.com/it
Dal menù **Assistenza**, selezionare la voce **Schemi Tecnici**

**Miscelatore
BLANCO FILO**Cod. 1512324
€ 265,00**Miscelatore
BLANCO MILA**Cod. 1519414
€ 171,00**Dispenser di sapone
BLANCO TORRE**Cod. 1512593
€ 145,00**Dissipatore InSinkErator
MODELLO 46**Cod. 1972046
€ 299,00**Dissipatore InSinkErator
MODELLO 56**Cod. 1972056
€ 420,00**BLANCO BOTTOM Pro
45/2 manuale**Cod. 1517467
€ 165,00

BLANCO LEMIS 8-IF
Acciaio Inox 18/10

NUOVO

**Accessori idonei:**

1 3

**Incasso**Sopratop
e filotop**Dettagli
Colore / Finitura**

Confezione in cartone

Dimensioni intaglio per incasso sopratop: 840x480 mm - R 15
Raggio interno: 60 mm
Raggio fondo vasca: 30 mm
Profondità vasche: 190/190 mm

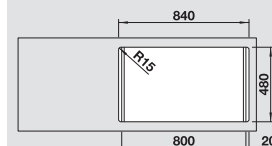
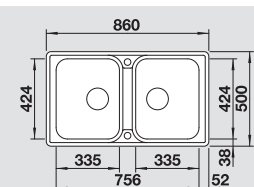
Fornitura: vasche con pileta da 3½" e tappo a cestello, saltarello e sifone.
Completo di 2 fori.

Modello reversibile**Codice**

1523039

Euro

410,00

**80** cm base
sottolavello**BLANCO LEMIS 8 S-IF**
Acciaio Inox 18/10

NUOVO

**Accessori idonei:**

1

**Incasso**Sopratop
e filotop**Dettagli
Colore / Finitura**

Confezione in cartone

Dimensioni intaglio per incasso sopratop: 1140x480 mm - R 15
Raggio interno: 60 mm
Raggio fondo vasca: 30 mm
rofondità vasche: 190/190 mm

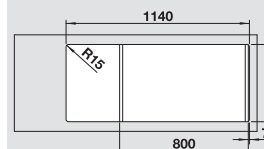
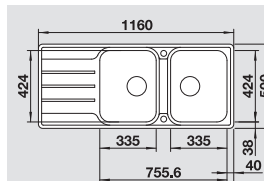
Fornitura: vasche con pileta da 3½", tappo a cestello, saltarello e sifone.
Completo di 2 fori.


Modello reversibile**Codice**


1523037

Euro

450,00

**80** cm base
sottolavello**BLANCO LEMIS 8 S-IF**

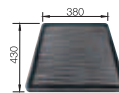
I lavelli contrassegnati con il simbolo  non possono essere montati a "inizio/fine composizione" nella base sottolavello indicata; possono essere invece facilmente inseriti in una base di misura superiore.

**BLANCO SELECT
45/2**Cod. 1518721
€ 390,00**Kit ganci per top di spessore
da 15 a 30 mm (10 pz.)**Cod. 1223742
€ 10,00**Copertura scarico
CapFlow**Cod. 1517666
€ 27,00**Cestello inox
con griglia per piatti**Cod. 1507829
€ 185,00

1

**Vaschetta multifunzione
in acciaio inox**Cod. 1235236
€ 99,00

2

**Gocciolatoio
sintetico nero**Cod. 1230734
€ 65,00

3

BLANCO MEDIAN Advanced-IF

Design e comfort, massima convenienza.



Tutti gli schemi tecnici per l'intaglio del piano di lavoro sono reperibili sul sito: www.blanco-germany.com/it
Dal menù **Assistenza**, selezionare la voce **Schemi Tecnici**

Lavello:
BLANCO MEDIAN 45 S Advanced-IF
Miscelatore: BLANCO MILA, cromato



BLANCO MEDIAN 45 S Advanced-IF



BLANCO MEDIAN XL 6 S Advanced-IF



BLANCO MEDIAN 6 S Advanced-IF

I lavelli BLANCO MEDIAN Advanced-IF hanno il bordo -IF smussato e sagomato, che ne consente l'installazione sia a filotop, sia sopratop ma con un look a semifilo.

L'ampio raggio delle vasche permette il lavaggio delle stoviglie più ingombranti, agevolando le quotidiane operazioni di pulizia del lavello.

I lavelli BLANCO MEDIAN Advanced-IF rendono unico e moderno l'ambiente cucina, assicurando il miglior connubio tra comfort e qualità.



Tutti i lavelli BLANCO MEDIAN Advanced-IF, possono essere inseriti sia a filotop, sia sopratop, ma con un look a **semifilo**.



Le vasche dei lavelli BLANCO MEDIAN Advanced-IF hanno un **ampio raggio**, che permette il lavaggio delle stoviglie più ingombranti, oltre che agevolare le quotidiane operazioni di pulizia del lavello.



BLANCO MEDIAN 8 Advanced-IF



BLANCO MEDIAN 8 S Advanced-IF



Tipologia di incasso:

BLANCO MEDIAN 45 S Advanced-IF
Acciaio Inox 18/10**Incasso****Dettagli
Colore / Finitura****Codice****Euro**Sopratop
e filotop

Vasca DX - Cartone perimetrale

1518485

353,00

Vasca SX - Cartone perimetrale

1518486

353,00

Vasca DX - Confezione in cartone


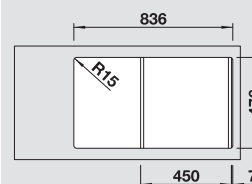
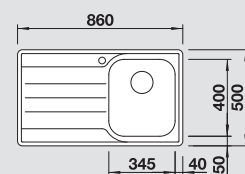
1618485

370,00

Vasca SX - Confezione in cartone

1618486

370,00

Accessori idonei:Dimensioni intaglio per incasso sopratop: 836x476 mm - R 15
Profondità vasca: 200 mm**Fornitura:** vasca con pileta da 3½" e tappo a cestello **45** cm base
sottolavello**BLANCO MEDIAN XL 6 S Advanced-IF**
Acciaio Inox 18/10Sopratop
e filotop

Vasca DX - Cartone perimetrale

1518489

397,00

Vasca SX - Cartone perimetrale

1518490

397,00

Vasca DX - Confezione in cartone

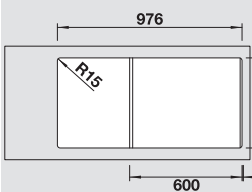
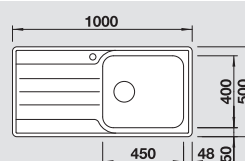
1618489

414,00

Vasca SX - Confezione in cartone

1618490

414,00

Accessori idonei:Dimensioni intaglio per incasso sopratop: 976x476 mm - R 15
Profondità vasca: 200 mm**Fornitura:** vasca con pileta da 3½" e tappo a cestello **60** cm base
sottolavello**BLANCO MEDIAN 6 S Advanced-IF**
Acciaio Inox 18/10Sopratop
e filotop

Vasca DX - Cartone perimetrale

1518487

419,00

Vasca SX - Cartone perimetrale

1518488

419,00

Vasca DX - Confezione in cartone

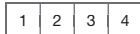
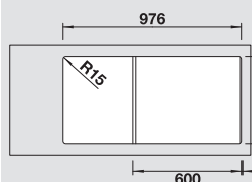
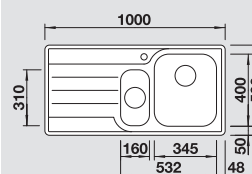
1618487

436,00

Vasca SX - Confezione in cartone

1618488

436,00

Accessori idonei:Dimensioni intaglio per incasso sopratop: 976x476 mm - R 15
Profondità vasche: 125/200 mm**Fornitura:** vasche con pileta da 3½" e tappo a cestello **60** cm base
sottolavelloTutti gli schemi tecnici per l'intaglio del piano di lavoro sono reperibili sul sito: www.blanco-germany.com/it
Dal menù **Assistenza**, selezionare la voce **Schemi Tecnici****Miscelatore
BLANCO DARAS-S**Cod. 1517731
€ 154,00**Miscelatore
BLANCO MILA**Cod. 1519414
€ 171,00**Dispenser di sapone
BLANCO TORRE**Cod. 1512593
€ 145,00**Dissipatore InSinkErator
MODELLO 46**Cod. 1972046
€ 299,00**Dissipatore InSinkErator
MODELLO 56**Cod. 1972056
€ 420,00**BLANCO BOTTON Pro
45/2 manuale**Cod. 1517467
€ 165,00

BLANCO MEDIAN 9 Advanced-IF
Acciaio Inox 18/10**Incasso****Dettagli
Colore / Finitura****Codice****Euro****90** cm base
sottolavelloSopratop
e filtop

Cartone perimetrale

1518457

441,00

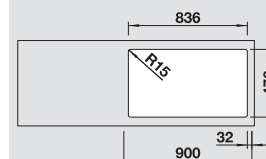
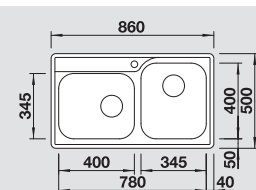
Confezione in cartone

1618457

458,00

Dimensioni intaglio per incasso sopratop: 836x476 mm - R 15
Profondità vasche: 200 mm**Fornitura:** vasche con piletta da 3½" e tappo a cestello**Accessori idonei:**

1 2 3

**BLANCO MEDIAN 8 S Advanced-IF**
Acciaio Inox 18/10**Incasso****Dettagli
Colore / Finitura****Codice****Euro****80** cm base
sottolavelloSopratop
e filtop

Vasca DX - Cartone perimetrale

1518491

490,00

Vasca SX - Cartone perimetrale

1518492

490,00

Vasca DX - Confezione in cartone

1618491

507,00

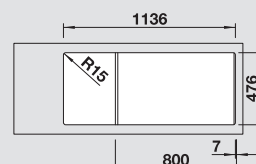
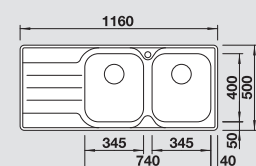

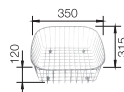
Vasca SX - Confezione in cartone

1618492

507,00

Dimensioni intaglio per incasso sopratop: 1136x476 mm - R 15
Profondità vasche: 200 mm**Fornitura:** vasche con piletta da 3½" e tappo a cestello**Accessori idonei:**

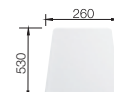
1 2 3

**BLANCO MEDIAN 8 S Advanced-IF****N.B.:** La confezione in cartone include sia la piletta, sia il sifone; la confezione in cartone perimetrale include la sola piletta.I lavelli contrassegnati con il simbolo  non possono essere montati a "inizio/fine composizione" nella base sottolavello indicata; possono essere invece facilmente inseriti in una base di misura superiore.**Kit ganci per top di spessore
da 15 a 30 mm (10 pz.)**Cod. 1223742
€ 10,00**Copertura scarico
CapFlow**Cod. 1517666
€ 27,00**Cestello
in acciaio inox**Cod. 1514238
€ 100,00

1

**Tagliere con foro
vaschetta**Cod. 1217610
€ 100,00

2

**Tagliere a ponte
in materiale sintetico**Cod. 1217611
€ 110,00

3

**Vaschetta forata inox
per tagliere**Cod. 1208195
€ 115,00

4

BLANCO SUPRA-IF/A

NUOVO

Il classico che diventa moderno, ora anche con bordo IF/A



Tutti gli schemi tecnici per l'intaglio del piano di lavoro sono reperibili sul sito: www.blanco-germany.com/it
Dal menù **Assistenza**, selezionare la voce **Schemi Tecnici**

Lavello: BLANCO SUPRA 500-IF/A
Miscelatore: BLANCO CARENA-S, cromato



BLANCO SUPRA 400 IF/A



BLANCO SUPRA 500 IF/A



BLANCO SUPRA 340/180 IF/A

BLANCO SUPRA è una serie di lavelli versatile che consente diverse possibili combinazioni.

Offerti finora solo per il sottotop, tre lavelli della serie SUPRA ora sono disponibili anche con bordo IF, grazie al quale l'installazione filotop o sopratop risulta particolarmente elegante. La serie BLANCO SUPRA IF/A con fascia-miscelatore integrata offre un comfort ancora maggiore con un solo intaglio del piano di lavoro, senza necessità di ulteriori fori sul piano di lavoro.



Le vasche BLANCO SUPRA vengono oggi rivisitate nella nuova veste con bordo -IF/A, per offrire ancora maggiori possibilità di personalizzazione del proprio spazio.



BLANCO SUPRA, con bordo ribassato -IF/A



BLANCO SUPRA 400 IF/A
Saltarello incluso



BLANCO SUPRA 500 IF/A
Saltarello incluso



BLANCO SUPRA 340/180 IF/A
Saltarello incluso



BLANCO SUPRA 400-IF/A
Acciaio Inox 18/10

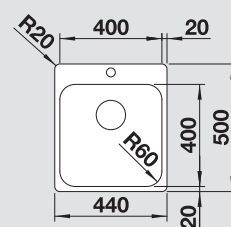
NUOVO

**Accessori idonei:****Incasso**Sopratop
e filotop**Dettagli
Colore / Finitura****Codice****Euro**


Confezione in cartone

1523358

420,00

Dimensioni intaglio per incasso sopratop: 430x490 mm - R 15
Profondità vasca: 175 mm**Fornitura:** vasche con piletta da 3½", tappo a cestello e sifone**45** cm base
sottolavello

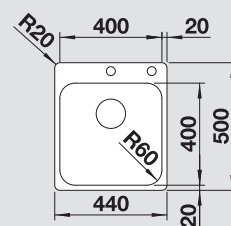
NUOVO

Accessori idonei:Kit saltarello
con comando
in materiale
sintetico
cromato inclusoSopratop
e filotop**BLANCO SUPRA 400 IF/A Saltarello incluso**

Confezione in cartone

1523357

505,00

Dimensioni intaglio per incasso sopratop: 430x490 mm - R 15
Profondità vasca: 175 mm**Fornitura:** vasche con piletta da 3½", tappo a cestello, saltarello e sifone**BLANCO SUPRA 500-IF/A**
Acciaio Inox 18/10

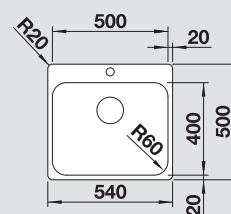
NUOVO

**Accessori idonei:**Sopratop
e filotop**Dettagli
Colore / Finitura****Codice****Euro**


Confezione in cartone

1523363

495,00

Dimensioni intaglio per incasso sopratop: 530x490 mm - R 15
Profondità vasca: 175 mm**Fornitura:** vasche con piletta da 3½", tappo a cestello e sifone**60** cm base
sottolavello

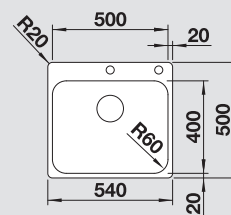
NUOVO

Accessori idonei:Kit saltarello
con comando
in materiale
sintetico
cromato inclusoSopratop
e filotop**BLANCO SUPRA 500 IF/A Saltarello incluso**

Confezione in cartone

1523362

580,00

Dimensioni intaglio per incasso sopratop: 530x490 mm - R 15
Profondità vasca: 175 mm**Fornitura:** vasche con piletta da 3½", tappo a cestello, saltarello e sifone

BLANCO SUPRA 340/180-IF/A
Acciaio Inox 18/10

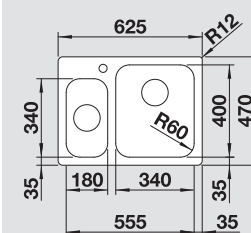

NUOVO

Incasso**Dettagli**
Colore / Finitura**Codice****Euro****60** cm base
sottolavelloSopratop
e filtop

Confezione in cartone

1523368

840,00

Dimensioni intaglio per incasso sopratop: 615x460 mm - R 15
Profondità vasche: 175/130 mm**Fornitura:** vasche con piletta da 3½", tappo a cestello e sifone**Accessori idonei:**

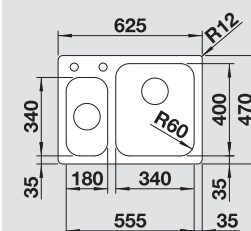

NUOVO

Sopratop
e filtop**BLANCO SUPRA 340/180-IF/A Saltarello incluso**

Confezione in cartone

1523367

925,00

Dimensioni intaglio per incasso sopratop: 615x460 mm - R 15
Profondità vasche: 175/130 mm**Fornitura:** vasche con piletta da 3½", tappo a cestello, saltarello e sifone**Accessori idonei:**Kit saltarello
con comando
in materiale
sintetico
cromato incluso**BLANCO SUPRA 400-IF/A**

I lavelli contrassegnati con il simbolo non possono essere montati a "inizio/fine composizione" nella base sottolavello indicata; possono essere invece facilmente inseriti in una base di misura superiore.

Kit saltarello
(comando+piletta)Cod. 1901970
€ 85,00

1

Barre multiuso
in acciaio inox

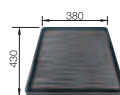
NUOVO

Cod. 1235906
€ 160,00

2

Cestello inox
multifunzioneCod. 1223297
€ 170,00

3

Gocciolatoio
sintetico neroCod. 1230734
€ 65,00

4

Copertura scarico
CapFlowCod. 1517666
€ 27,00

5

Cestello inox
con griglia per piattiCod. 1507829
€ 185,00

6

BLANCO ANDANO -IF/A

Sinfonia in acciaio.



Tutti gli schemi tecnici per l'intaglio del piano di lavoro sono reperibili sul sito: www.blanco-germany.com/it
Dal menù **Assistenza**, selezionare la voce **Schemi Tecnici**

Lavello: BLANCO ANDANO XL 6 S-IF
Miscelatore: BLANCO CULINA-S Mini



BLANCO ANDANO 400-IF/A



BLANCO ANDANO 500-IF/A



BLANCO ANDANO 700-IF/A



BLANCO ANDANO XL 6 S-IF Compact



BLANCO ANDANO XL 6 S-IF



I lavelli **BLANCO ANDANO -IF/A** si distinguono per la loro esclusività. Tutti i modelli sono caratterizzati da un bordo perimetrale smussato e sagomato, e sono incassabili sia sopratop, sia a filotop. I lavelli BLANCO ANDANO IF/A dispongono di un **ampio assortimento di accessori**, come le **nuove barre inox**, che ne arricchiscono la già ottima funzionalità, come appoggia-pentole o per avere spugne e spugnette sempre in ordine. Tutti i lavelli BLANCO ANDANO IF/A hanno il **nuovo sistema di scarico InFino® integrato**.



Raggio interno



Ampio assortimento di **accessori** disponibili **per tutti i lavelli**, che agevolano le operazioni di preparazione del cibo e le successive operazioni di pulizia.



Il **nuovo sistema di scarico InFino® integrato** unisce estetica e funzionalità.



BLANCO ANDANO 340/180-IF/A



BLANCO ANDANO 340/340-IF/A



BLANCO ANDANO 400/400-IF/A



BLANCO ANDANO 400-IF/A
Acciaio Inox 18/10

Scarico InFino® e kit saltarello con comando sintetico cromato incluso



Soprato e filotop

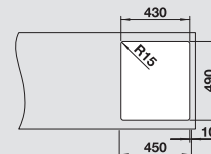
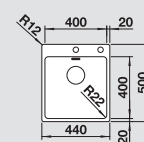
Incasso **Dettagli**
Colore / Finitura

Confezione in cartone

Codice**Euro**

1519555

650,00

Dimensioni intaglio per incasso: 430x490 mm - R 15
Raggio interno: 22 mm
Raggio fondo vasca: 10 mm
Raggio esterno: 12 mm
Profondità vasca: 190 mm**Fornitura:** vasca con piletta da 3½", sifone, tappo a cestello InFino® e saltarello con comando in materiale sintetico cromato**45** cm base
sottolavello**BLANCO ANDANO 500-IF/A**
Acciaio Inox 18/10

Scarico InFino® e kit saltarello con comando sintetico cromato incluso



Soprato e filotop

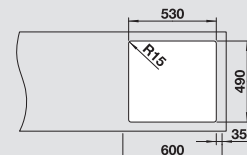
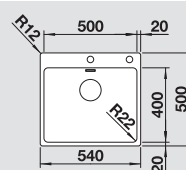
Incasso **Dettagli**
Colore / Finitura

Confezione in cartone

Codice**Euro**

1519556

772,00

Dimensioni intaglio per incasso: 530x490 mm - R 15
Raggio interno: 22 mm
Raggio fondo vasca: 10 mm
Raggio esterno: 12 mm
Profondità vasca: 190 mm**Fornitura:** vasca con piletta da 3½", sifone, tappo a cestello InFino® e saltarello con comando in materiale sintetico cromato**60** cm base
sottolavello**BLANCO ANDANO 700-IF/A**
Acciaio Inox 18/10

Scarico InFino® e kit saltarello con comando sintetico cromato incluso



Soprato e filotop

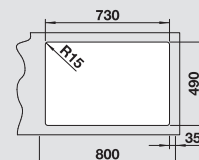
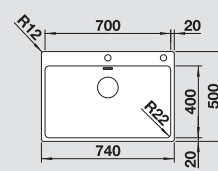

Incasso **Dettagli**
Colore / Finitura



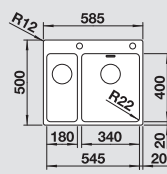

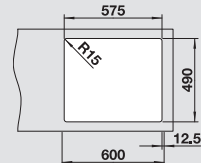


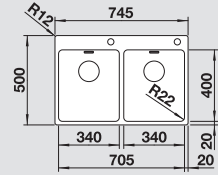

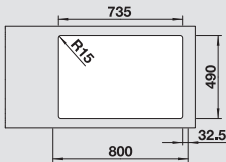


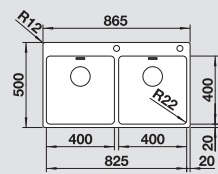

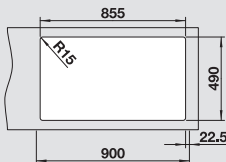
Confezione in cartone

Codice**Euro**


1519557

860,00

Dimensioni intaglio per incasso: 730x490 mm - R 15
Raggio interno: 22 mm
Raggio fondo vasca: 10 mm
Raggio esterno: 12 mm
Profondità vasca: 190 mm**Fornitura:** vasca con piletta da 3½", sifone, tappo a cestello InFino® e saltarello con comando in materiale sintetico cromato**80** cm base
sottolavelloTutti gli schemi tecnici per l'intaglio del piano di lavoro sono reperibili sul sito: www.blanco-germany.com/it
Dal menù **Assistenza**, selezionare la voce **Schemi Tecnici****Miscelatore**
BLANCO VONDACod. 1518434
€ 516,00**Miscelatore**
BLANCO SAGACod. 1519446
€ 1.140,00**Dispenser di sapone**
BLANCO TORRECod. 1512593
€ 145,00**Dissipatore InSinkErator**
MODELLO 56Cod. 1972056
€ 420,00**Dissipatore InSinkErator**
MODELLO 66Cod. 1972066
€ 699,00**BLANCO SELECT**
60/3Cod. 1518724
€ 430,00

BLANCO ANDANO 340/180-IF/A Acciaio Inox 18/10	Incasso	Dettagli Colore / Finitura	Codice	Euro	60 cm base sottolavello
		Confezione in cartone	1519558	1.092,00	
	Sopratop e filotop	Dimensioni intaglio per incasso: 575x490 mm - R 15 Raggio interno: 22 mm Raggio fondo vasca: 10 mm Raggio esterno: 12 mm Profondità vasche: 190/130 mm			
<p>Scarico InFino® e kit saltarello con comando sintetico cromato incluso</p> <p>Fornitura: vasche con piletta da 3½", sifone, tappo a cestello InFino® e saltarello con comando in materiale sintetico cromato per vasca principale</p>					
BLANCO ANDANO 340/340-IF/A Acciaio Inox 18/10	Incasso	Dettagli Colore / Finitura	Codice	Euro	80 cm base sottolavello
		Confezione in cartone	1520832	1.157,00	
	Sopratop e filotop	Dimensioni intaglio per incasso: 735x490 mm - R 15 Raggio interno: 22 mm Raggio fondo vasca: 10 mm Raggio esterno: 12 mm Profondità vasche: 190/190 mm			
<p>Scarico InFino® e kit saltarello con comando sintetico cromato incluso</p> <p>Fornitura: vasche con piletta da 3½", sifone, tappo a cestello InFino® e saltarello con comando in materiale sintetico cromato per una vasca</p>					
BLANCO ANDANO 400/400-IF/A Acciaio Inox 18/10	Incasso	Dettagli Colore / Finitura	Codice	Euro	90 cm base sottolavello
		Confezione in cartone	1519559	1.223,00	
	Sopratop e filotop	Dimensioni intaglio per incasso: 855x490 mm - R 15 Raggio interno: 22 mm Raggio fondo vasca: 10 mm Raggio esterno: 12 mm Profondità vasche: 190/190 mm			
<p>Scarico InFino® e kit saltarello con comando sintetico cromato incluso</p> <p>Fornitura: vasche con piletta da 3½", sifone, tappo a cestello InFino® e saltarello con comando in materiale sintetico cromato per una vasca</p>					

N.B.: per tutti i modelli BLANCO ANDANO-IF/A, **non è possibile** installare i miscelatori BLANCO PERISCOPE-S-F II, BLANCO ELOSCOPE-F II direttamente dietro il troppopieno (v. pag. 392).

I lavelli contrassegnati con il simbolo  non possono essere montati a "inizio/fine composizione" nella base sottolavello indicata; possono essere invece facilmente inseriti in una base di misura superiore.

Kit ganci per top di spessore da 15 a 30 mm (10 pz.)



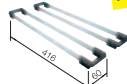
Cod. 1223742
€ 10,00

Comandi saltarello disponibili



vedere pagina 416

Barre multiuso in acciaio inox



Cod. 1235906
€ 160,00

NUOVO

Vaschetta forata in acciaio inox




Cod. 1227692
€ 105,00

Tagliere in legno multistrato



Cod. 1230700
€ 275,00

Gocciolatoio sintetico nero



Cod. 1230734
€ 65,00



BLANCO ANDANO XL 6 S-IF Compact

Acciaio Inox 18/10

Sinfonia in acciaio inox.

- Design elegante e contemporaneo con elementi multifunzionali
- Il design compatto del gocciolatoio assicura la massima comodità anche in spazi ridotti
- Fascia miscelatore laterale, ideale anche per installazione sottofinestra
- L'elegante tagliere in vetro satinato blu (opzionale) scorre sulla quasi totalità della superficie del livello

BLANCO ANDANO XL 6 S-IF Compact

Acciaio Inox 18/10



Scarico InFino® e kit saltarello con comando cromato incluso

Incasso



Sopratoip e filotop

Dettagli Colore / Finitura

Vasca DX - Confezione in cartone

Vasca SX - Confezione in cartone

Codice

Euro

1521013

1.260,00

1521014

1.260,00

Dimensioni intaglio: 836x476 mm - R 15 mm

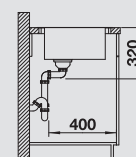
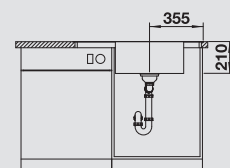
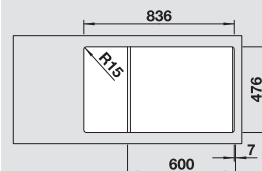
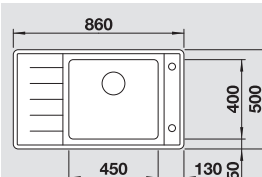
Raggio interno: 22 mm

Raggio fondo vasca: 10 mm

Profondità vasca: 210 mm

Fornitura: vasca con piletta da 3½", sifone, tappo a cestello InFino®, saltarello comfort e vaschetta forata acciaio inox

 **60** cm base sottolavello




BLANCO ANDANO XL 6 S-IF Compact con scarico InFino integrato e comando saltarello comfort.

Tutti gli schemi tecnici per l'intaglio del piano di lavoro sono reperibili sul sito: www.blanco-germany.com/it

Dal menù **Assistenza**, selezionare la voce **Schemi Tecnici**



I lavelli contrassegnati con il simbolo  non possono essere montati a "inizio/fine composizione" nella base sottolavello indicata; possono essere invece facilmente inseriti in una base di misura superiore.

Scarico InFino®



INTEGRATO

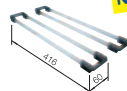
NUOVO

Comandi saltarello disponibili



vedere pagina 416

Barre multiuso in acciaio inox



Cod. 1235906
€ 160,00

NUOVO

Kit ganci per top di spessore da 15 a 30 mm (10 pz.)



Cod. 1223742
€ 10,00

Vaschetta forata in acciaio inox



COMPRESA

Tagliere in vetro satinato blu



Cod. 1232846
€ 260,00

BLANCO ANDANO XL 6 S-IF

Acciaio Inox 18/10

Sinfonia in acciaio inox.

- Design elegante e contemporaneo con elementi multifunzionali
- Fascia miscelatore laterale, ideale anche per installazione sottofinestra
- L'elegante tagliere in vetro satinato blu (opzionale) scorre sulla quasi totalità della superficie del lavello

**BLANCO ANDANO XL 6 S-IF**
Acciaio Inox 18/10**Incasso****Dettagli
Colore / Finitura****Codice****Euro**
 **60** cm base
sottolavello
Sopratop
e filotop

Vasca DX - Confezione in cartone

1521011

1.310,00

Vasca SX - Confezione in cartone

1521012

1.310,00

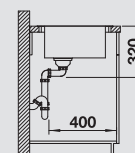
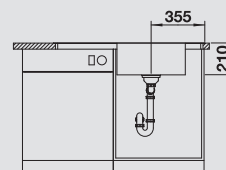
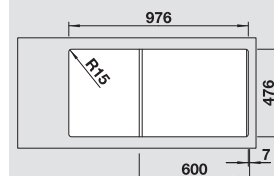
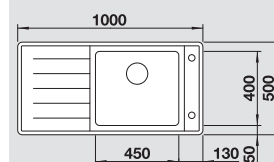

Scarico InFino® e kit
saltarello con comando
cromato incluso

Dimensioni intaglio: 976x476 mm - R 15 mm

Raggio interno: 22 mm

Raggio fondo vasca: 10 mm

Profondità vasca: 210 mm

Fornitura: vasca con pileta da 3½", sifone, tappo a cestello InFino®, saltarello e vaschetta forata acciaio inoxBLANCO ANDANO XL 6 S-IF
con scarico InFino® integrato e comando saltarello comfort.Tutti gli schemi tecnici per l'intaglio del piano di lavoro sono reperibili sul sito: www.blanco-germany.com/itDal menù **Assistenza**, selezionare la voce **Schemi Tecnici**I lavelli contrassegnati con il simbolo  non possono essere montati a "inizio/fine composizione" nella base sottolavello indicata; possono essere invece facilmente inseriti in una base di misura superiore.**Scarico InFino®**

NUOVO



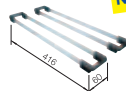
INTEGRATO

**Comandi saltarello
disponibili**

vedere pagina 416

**Barre multiuso
in acciaio inox**

NUOVO

Cod. 1235906
€ 160,00**Kit ganci per top di spessore
da 15 a 30 mm (10 pz.)**Cod. 1223742
€ 10,00**Vaschetta forata
in acciaio inox**

COMPRESA

**Tagliere in
vetro satinato blu**Cod. 1232846
€ 260,00

BLANCO ETAGON 500-IF/A

NUOVO

Puro ingegno: il lavello a livelli

Maggiore comfort grazie all'eccezionale funzionalità.



Il lavello a livelli: maggiore comfort grazie all'eccezionale funzionalità.


BLANCO ETAGON 500 arricchisce il lavello monovasca con un livello di funzionalità in più. Il concept di sistema completamente nuovo mostra la versatilità di un'area di lavaggio dal minimo ingombro. Il **gradino integrato**, unitamente alle guide ETAGON appositamente sviluppate, consente di lavorare sui tre livelli di questo lavello moderno e lineare. Collocate in posizione intermedia, le **barre** possono sostenere ad es. padelle e vaschette, nelle quali possono ricadere le verdure affettate dal tagliere soprastante, mentre gli altri ingredienti restano a bagno nella vasca. Le teglie da forno si lavano comodamente nel grande lavello monovasca.



Preparazione perfetta con la vaschetta GN 1/4 per la cottura a vapore (non in dotazione).



Tre livelli di lavoro nella stessa vasca.



Ordine fin nel minimo dettaglio.

BLANCO ETAGON è disponibile anche nelle versioni:

- sottotop in acciaio inox (v. pag. 108-109)
- sottotop in SILGRANIT® PuraDur®, (v. pag. 218-219)
- sopratop/filotop in acciaio inox (v. pag. 108-109)

Tipologia di incasso:



Le barre ETAGON possono essere impiegate anche come poggiapentole.



Nuovo sistema di scarico InFino® integrato



BLANCO ETAGON 500-IF/A

Acciaio Inox 18/10

Un lavello, tre livelli.

- Lo spazioso lavello monovasca è in grado di agevolare la pulizia delle teglie da forno, che possono essere così lavate con comodità
- Coppia di barre ETAGON in acciaio inox in dotazione
- Raggio vasca: 35 mm
- Raggio esterno: 25 mm

Scarico InFino®
integrato



R35

R25

BLANCO ETAGON 500
Acciaio Inox 18/10

NUOVO

Incasso

Dettagli
Colore / Finitura

Codice

Euro

60 cm base
sottolavello



Sopratop
e filotop

Confezione in cartone

1521748

995,00

Dimensioni intaglio per incasso sopratop: 530x490 mm - R 15
Profondità vasca: 190 mm

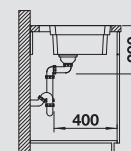
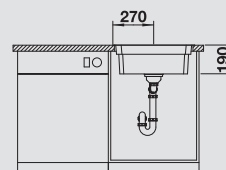
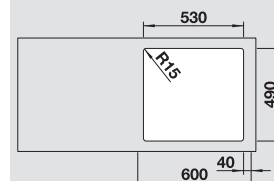
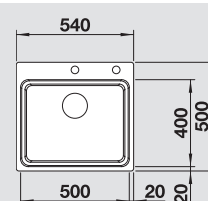
Fornitura: vasca con piletta da 3½", tappo a cestello InFino®,
sifone, coppia di barre in acciaio inox e saltarello
con comando in materiale sintetico cromato

Accessori idonei:

1 2 3



Scarico InFino® e kit
saltarello con comando
sintetico cromato incluso



Particolare delle barre ETAGON multifunzione in acciaio inox


Barre ETAGON riposte a lato della vasca

Tutti gli schemi tecnici per l'intaglio del piano di lavoro sono reperibili sul sito: www.blanco-germany.com/it

Dal menù **Assistenza**, selezionare la voce **Schemi Tecnici**

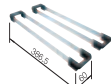
Per l'installazione dei modelli -IF e -IF/A su top da 15 mm a 30 mm di spessore, ordinare l'apposito kit di ganci 1223742 (vedi pag. 390)

Comandi saltarello
disponibili



vedere pagina 416

Barre ETAGON
in acciaio inox



COMPRESO

NUOVO

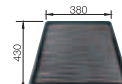
Tagliere in
legno multistrato



Cod. 1230700
€ 275,00

1

Gocciolatoio
sintetico nero



Cod. 1230734
€ 65,00

2

Vaschetta
in acciaio inox



Cod. 1231396
€ 190,00

3

BLANCO SELECT
XL 60/3



Cod. 1520780
€ 435,00

4

BLANCO DIVON II

Massima raffinatezza in cucina.



BLANCO DIVON II 45 S-IF



BLANCO DIVON II 5 S-IF



BLANCO DIVON II 6 S-IF

R10

Raggio interno
e raggio esterno

Le vasche quadrate, con raggio interno da 10 mm e il profilo interno ribassato, aumentano la praticità di ogni modello **BLANCO DIVON II**. Le vasche sono interamente rifinite a mano, aggiungendo la preziosità del lavoro artigianale, alla più elevata tecnologia nella lavorazione dell'acciaio inox 18/10.

Queste caratteristiche fanno dei lavelli BLANCO DIVON II la migliore soluzione di estetica, design e funzionalità.



I lavelli BLANCO DIVON II, grazie al **bordo perimetrale smussato e rettificato**, sono incassabili sia sopratop, sia filotop.



Il **nuovo scarico InFino®** è integrato in BLANCO DIVON II.



BLANCO DIVON II 8-IF



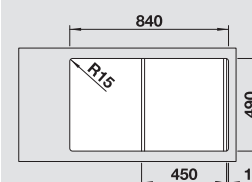
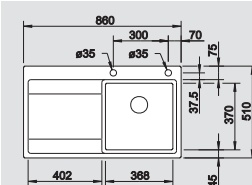
BLANCO DIVON II 8 S-IF

Tipologia
di incasso:

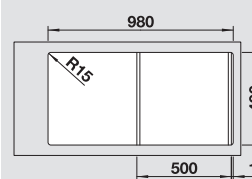
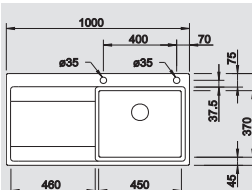


BLANCO DIVON II 45 S-IF
Acciaio Inox 18/10**Accessori idonei:**

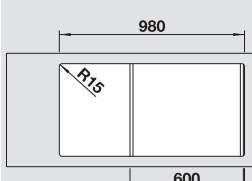
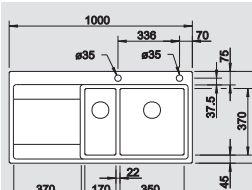

2 3

Kit saltarello
con comando
COMFORT
cromato incluso**Incasto****Dettagli
Colore / Finitura****Codice****Euro**Sopratop
bordo 1 mm
e filotopVasca DX - Confezione in cartone
Vasca SX - Confezione in cartone1519816 795,00
1519815 795,00Dimensioni intaglio per incasso sopratop: 840x490 mm - R 15
Profondità vasca: 195 mm
Raggio interno/esterno: 10 mm**Fornitura:** vasca con piletta da 3½", sifone, tappo a cestello InFino®
e saltarello **45** cm base
sottolavello**BLANCO DIVON II 5 S-IF**
Acciaio Inox 18/10**Accessori idonei:**

2 3

Kit saltarello
con comando
COMFORT
cromato incluso**Incasto****Dettagli
Colore / Finitura****Codice****Euro**Sopratop
bordo 1 mm
e filotopVasca DX - Confezione in cartone
Vasca SX - Confezione in cartone1519818 820,00
1519817 820,00Dimensioni intaglio per incasso sopratop: 980x490 mm - R 15
Profondità vasca: 195 mm
Raggio interno/esterno: 10 mm**Fornitura:** vasca con piletta da 3½", sifone, tappo a cestello InFino®
e saltarello**50** cm base
sottolavello**BLANCO DIVON II 6 S-IF**
Acciaio Inox 18/10**Accessori idonei:**

2

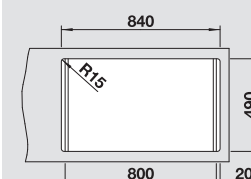
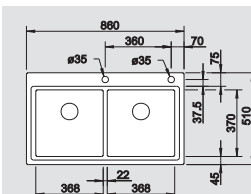
Kit saltarello
con comando
COMFORT
cromato incluso**Incasto****Dettagli
Colore / Finitura****Codice****Euro**Sopratop
bordo 1 mm
e filotopVasca DX - Confezione in cartone
Vasca SX - Confezione in cartone1519820 1.030,00
1519819 1.030,00Dimensioni intaglio per incasso sopratop: 980x490 mm - R 15
Profondità vasche: 135/195 mm
Raggio interno/esterno 10 mm**Fornitura:** vasche con piletta da 3½", sifone, tappo a cestello InFino®
e saltarello per vasca principale, vaschetta forata in acciaio inox mod. 3 **60** cm base
sottolavelloTutti gli schemi tecnici per l'intaglio del piano di lavoro sono reperibili sul sito: www.blanco-germany.com/it
Dal menù **Assistenza**, selezionare la voce **Schemi Tecnici****Miscelatore
BLANCO LINEE-S**Cod. 1517591
€ 610,00**Miscelatore
BLANCO LINUS-S**Cod. 1512402
€ 520,00**Dispenser di sapone
BLANCO TORRE**Cod. 1512593
€ 145,00**Dissipatore InSinkErator
MODELLO 56**Cod. 1972056
€ 420,00**Dissipatore
InSinkErator Mod. 66**Cod. 1972066
€ 699,00**BLANCO
SELECT XL 60/3**Cod. 1520780
€ 435,00

BLANCO DIVON II 8-IF
Acciaio Inox 18/10**Incasso****Dettagli
Colore / Finitura****Codice****Euro** **80** cm base
sottolavelloSopratop
bordo 1 mm
e filotop

Confezione in cartone

1519821

999,00

Dimensioni intaglio per incasso sopratop: 840x490 mm - R 15
Profondità vasche: 195 mm
Raggio interno/esterno: 10 mm**Fornitura:** vasche con piletta da 3/2", sifone, tappo a cestello InFino®
e saltarello per una vasca**Accessori idonei:**

1 2 3

Kit saltarello
con comando
COMFORT
cromato incluso**BLANCO DIVON II 8 S-IF**
Acciaio Inox 18/10**Incasso****Dettagli
Colore / Finitura****Codice****Euro** **80** cm base
sottolavelloSopratop
bordo 1 mm
e filotop

Vasca DX - Confezione in cartone

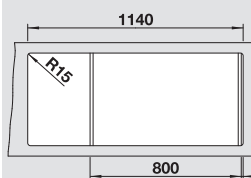
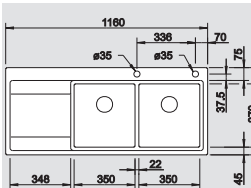
1519823

1.045,00


Vasca SX - Confezione in cartone

1519822

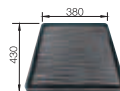
1.045,00

Dimensioni intaglio per incasso sopratop: 1140x490 mm - R 15
Profondità vasche: 195 mm
Raggio interno/esterno: 10 mm**Fornitura:** vasche con piletta da 3/2", sifone, tappo a cestello InFino®
e saltarello per una vasca**Accessori idonei:**


2 3

Kit saltarello
con comando
COMFORT
cromato incluso**BLANCO DIVON II 6 S-IF**
con scarico InFino® e saltarello comfortI lavelli contrassegnati con il simbolo  non possono essere montati a "inizio/fine composizione" nella base sottolavello indicata; possono essere invece facilmente inseriti in una base di misura superiore.**BLANCO
FLEXON II 60/3**Cod. 1521472
€ 245,00**Scarico
InFino®**

INTEGRATO

NUOVO**Kit ganci per top di spessore
da 15 a 30 mm (10 pz.)**Cod. 1223742
€ 10,00**Gocciolatoio
sintetico nero**Cod. 1230734
€ 65,00

1

**Tagliere in
cristallo satinato silver**Cod. 1230970
€ 335,00

2

**Vaschetta forata
in acciaio inox 18/10**Cod. 1231396
€ 190,00

3

BLANCO STEELART - Lavelli

Esclusive creazioni in acciaio inox




STEELART significa massima libertà di progettazione in cucina, dal design dei piani di lavoro alla preparazione e lavaggio. Tre differenti aree di prodotti STEELART aprono nuove prospettive nella progettazione: vasche e lavelli rifiniti a mano, piani di lavoro in acciaio inox 18/10 e soluzioni su misura. STEELART è il miglior programma per chi dà valore all'individualità in cucina.

Grazie all'alta qualità e alla vasta gamma dei propri prodotti, il programma STEELART offre più funzionalità e flessibilità alle vostre esigenze.

PREMI E RICONOSCIMENTI:






ACCIAIO INOX STEELART

BLANCO ZEROX -IF/A	66-71
BLANCO CLARON -IF/A	72-77
BLANCO JARON XL 6 S-IF	78-79
BLANCO FLOW-IF	80-81



BLANCO SensorControl Blue (disponibile come accessorio a richiesta) è l'esclusivo saltarello con tecnologia "touch" per lo scarico. Tecnologia ed eleganza per i lavelli SteelArt.

I lavelli contrassegnati con il simbolo  non possono essere montati a "inizio/fine composizione" nella base sottolavello indicata; possono essere invece facilmente inseriti in una base di misura superiore.

INFORMAZIONI TECNICHE A PAG. 392

Tipologie di incasso:



Tutti gli schemi tecnici per l'intaglio del piano di lavoro sono reperibili sul sito: www.blanco-germany.com/it
Dal menù **Assistenza**, selezionare la voce **Schemi Tecnici**



BLANCO ZEROX -IF/A

Design a raggio 0 mm



BLANCO ZEROX 400-IF/A



BLANCO ZEROX 500-IF/A



BLANCO ZEROX 550-IF/A



BLANCO ZEROX 700-IF/A



BLANCO ZEROX 4 S-IF



BLANCO ZEROX 5 S-IF



BLANCO ZEROX 6 S-IF



BLANCO ZEROX 8 S-IF

BLANCO
STEELART

La serie di vasche e lavelli
BLANCO ZEROX-IF/A (con
fascia miscelatore posteriore)
offre la massima versatilità,
essendo incassabile sia
sopratop, sia filotop.
Sono tutti caratterizzati dal
raggio interno da 0 mm,
e dal disegno a diamante sul
fondo vasca, che lo rende
elegante e prezioso.



NUOVO

Le vasche e i lavelli **BLANCO ZEROX-IF/A** hanno il nuovo comando
saltarello Push Control integrato.

reddot award
winner

Prodotti funzionali, vincitori di **premi per il design**, che includono anche gli
accessori dei lavelli.



BLANCO ZEROX 340/180-IF/A



BLANCO ZEROX 400/400-IF/A

Tipologia
di incasso:

BLANCO ZEROX 400-IF/A
Acciaio Inox 18/10**Incasso****Dettagli
Colore / Finitura****Codice****Euro**Sopratop
bordo 1 mm
e filotop

Raggio interno 0 mm

R est. = 4 mm

R est. = 10 mm

1515639

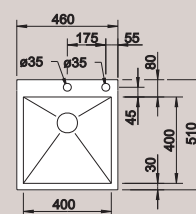
694,00

1415639

694,00

Accessori idonei:

2	3	4	5	6	7	8	9
10	11	12	13	14	15	16	17

**Scarico InFino® a saltarello
integrato con comando
PushControl®**Dimensioni intaglio per incasso sopratop: 440x490 mm - R 15
Profondità vasca: 175 mm**Fornitura:** vasca con piletta da 3½", sifone, tappo a cestello InFino®
e saltarello mod. 1 **45** cm base
sottolavello**BLANCO ZEROX 500-IF/A**
Acciaio Inox 18/10Sopratop
bordo 1 mm
e filotop

Raggio interno 0 mm

R est. = 4 mm

R est. = 10 mm

Codice**Euro**

1515640

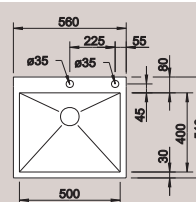
744,00

1415640

744,00

Accessori idonei:

2	3	4	5	6	7	8	9
10	11	12	13	14	15	16	17

**Scarico InFino® a saltarello
integrato con comando
PushControl®**Dimensioni intaglio per incasso sopratop: 540x490 mm - R 15
Profondità vasca: 175 mm**Fornitura:** vasca con piletta da 3½", sifone, tappo a cestello InFino®
e saltarello mod. 1**60** cm base
sottolavello**BLANCO ZEROX 550-IF/A**
Acciaio Inox 18/10Sopratop
bordo 1 mm
e filotop

Raggio interno 0 mm

R est. = 4 mm

R est. = 10 mm

Codice**Euro**

1516794

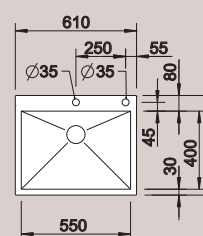
765,00

1416794

765,00

Accessori idonei:

2	3	4	5	6	7	8	9
10	11	12	13	14	15	16	17

**Scarico InFino® a saltarello
integrato con comando
PushControl®**Dimensioni intaglio per incasso sopratop: 590x490 mm - R 15
Profondità vasca: 175 mm**Fornitura:** vasca con piletta da 3½", sifone, tappo a cestello InFino®
e saltarello mod. 1**80** cm base
sottolavelloTutti gli schemi tecnici per l'intaglio del piano di lavoro sono reperibili sul sito: www.blanco-germany.com/itDal menù **Assistenza**, selezionare la voce **Schemi Tecnici****BLANCO
PushControl®****NUOVO**Cod. 1233696
COMPRESO

1

**BLANCO SensorControl
Blue****NUOVO**Cod. 1233695
€ 420,00

2

**Comando saltarello QUADRIS
in ottone cromato**Cod. 1221902
€ 135,00


3

**Comando saltarello QUADRIS
in acciaio satinato - opaco**Cod. 1221943
€ 205,00

4

**Comando saltarello QUADRIS
in acciaio satinato - lucido**Cod. 1221942
€ 205,00

5

**Comandi saltarello
disponibili**

vedere pagina 416

**Dispenser di sapone
cromato - QUADRIS**Cod. 1517588
€ 235,00

6

**Dispenser in acciaio
satinato - QUADRIS - opaco**Cod. 1517590
€ 470,00

7

**Dispenser in acciaio
satinato - QUADRIS - lucido**Cod. 1517589
€ 470,00

8

**Kit ganci per top di spessore
da 15 a 30 mm (10 pz.)**Cod. 1223742
€ 10,00**Scarico InFino®****NUOVO**Integrato in tutte
le vasche
BLANCO ZEROX

BLANCO ZEROX 700-IF/A
Acciaio Inox 18/10

Incasso	Dettagli Colore / Finitura	Codice	Euro
---------	-------------------------------	--------	------

80 cm base
sottolavello



Sopratop
bordo 1 mm
e filotop

Raggio interno 0 mm

R est. = 4 mm

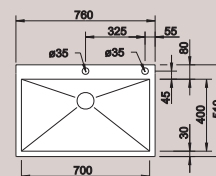
1515641 799,00

R est. = 10 mm

1415641 799,00

Dimensioni intaglio per incasso sopratop: 740x490 mm - R 15
Profondità vasca: 185 mm

Fornitura: vasca con piletta da 3½", sifone, tappo a cestello InFino®
e saltarello mod. 1



Accessori idonei:

2	3	4	5	6	7	8	9
10	11	12	13	14	15	16	17



BLANCO ZEROX 340/180-IF/A
Acciaio Inox 18/10

Incasso	Dettagli Colore / Finitura	Codice	Euro
---------	-------------------------------	--------	------

60 cm base
sottolavello



Sopratop
bordo 1 mm
e filotop

Raggio interno 0 mm

R est. = 4 mm

1513701 1.425,00

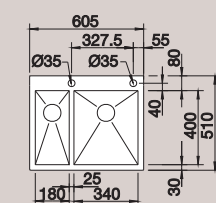
R est. = 10 mm

1413701 1.425,00

Dimensioni intaglio per incasso sopratop: 585x490 mm - R 15
Profondità vasche: 175/130 mm

Fornitura: vasche con piletta da 3½", sifone, tappo a cestello InFino®
e saltarello mod. 1 per vasca principale

Disponibile solo con vasca principale a destra



Accessori idonei:

2	3	4	5	6	7	8	9
10	11	12	13	14	15	16	17



BLANCO ZEROX 400/400 IF/A
Acciaio Inox 18/10

Incasso	Dettagli Colore / Finitura	Codice	Euro
---------	-------------------------------	--------	------

90 cm base
sottolavello



Sopratop
bordo 1 mm
e filotop

Raggio interno 0 mm

R est. = 4 mm

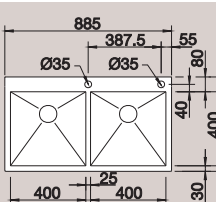
1513703 1.520,00

R est. = 10 mm

1413703 1.520,00

Dimensioni intaglio per incasso sopratop: 865x490 mm - R 15
Profondità vasche: 175 mm

Fornitura: vasche con piletta da 3½", sifone, tappo a cestello InFino®
e saltarello mod. 1 per una vasca



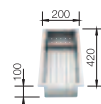
Accessori idonei:

2	3	4	5	6	7	8	9
10	11	12	13	14	15	16	17



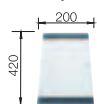
Nota: per i modelli con fascia miscelatore è possibile effettuare fori supplementari, previo Vs. disegno esecutivo e nostra approvazione, al costo di € 20,00 cad. netto

Vaschetta forata in acciaio inox 18/10



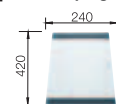
Cod. 1219649
€ 350,00 9

Tagliere in cristallo temperato - per vaschetta



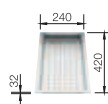
Cod. 1219644
€ 200,00 10

Tagliere in cristallo temperato - per gocciolatoio




Cod. 1219645
€ 210,00 11

Gocciolatoio in acciaio inox



Cod. 1219650
€ 335,00 12

Tagliere in cristallo satinato bianco - per vaschetta




Cod. 1225335
€ 330,00 13

Tagliere in cristallo satinato bianco - per gocciolatoio



Cod. 1225333
€ 360,00 14

Gocciolatoio scorrevole in acciaio inox



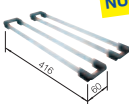
Cod. 1223067
€ 440,00 15

Tagliere massello con maniglia inox



Cod. 1223074
€ 510,00 16

Barre in acciaio inox



Cod. 1235906
€ 160,00 17

Dissipatore InSinkErator EVOLUTION® 200



Cod. 1971200
€ 1.380,00

BLANCO SOLON-IF



Cod. 1512471
€ 915,00

Miscelatore BLANCO LINEE



Cod. 1517594
€ 499,00

BLANCO ZEROX 4 S-IF
Acciaio Inox 18/10**Accessori idonei:**

2	3	4	5	6	7	8	9
10	11	12	13	14	15	16	17

 Scarico InFino® a saltarello integrato con comando PushControl®

Incasso **Dettagli**
Colore / FinituraSopratop
bordo 1 mm
e filotop

Raggio interno 0 mm

R est. = 4 mm - Vasca DX

R est. = 4 mm - Vasca SX

R est. = 10 mm - Vasca DX

R est. = 10 mm - Vasca SX

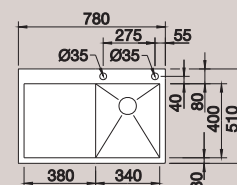
Codice **Euro**

1513704 1.345,00

1513758 1.345,00

1413704 1.345,00

1413758 1.345,00

Dimensioni intaglio per incasso sopratop: 760x490 mm - R 15
Profondità vasca: 175 - Gocciolatoio: 14-20 mm**Fornitura:** vasca con piletta da 3½", sifone, tappo a cestello InFino® e saltarello mod. **40** cm base
sottolavello

Spessore piano di lavoro: min. 30 mm

BLANCO ZEROX 5 S-IF
Acciaio Inox 18/10**Accessori idonei:**

2	3	4	5	6	7	8	9
10	11	12	13	14	15	16	17

 Scarico InFino® a saltarello integrato con comando PushControl®

Incasso **Dettagli**
Colore / FinituraSopratop
bordo 1 mm
e filotop

Raggio interno 0 mm

R est. = 4 mm - Vasca Dx

R est. = 4 mm - Vasca Sx

R est. = 10 mm - Vasca Dx

R est. = 10 mm - Vasca Sx

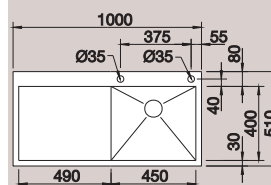
Codice **Euro**

1514005 1.420,00

1514006 1.420,00

1414005 1.420,00

1414006 1.420,00

Dimensioni intaglio per incasso sopratop: 980x490 mm - R 15
Profondità vasca: 175 mm - Gocciolatoio: 14-20 mm**Fornitura:** vasca con piletta da 3½", sifone, tappo a cestello InFino® e saltarello mod. **60** cm base
sottolavello

Spessore piano di lavoro: min. 30 mm

BLANCO ZEROX 6 S-IF
Acciaio Inox 18/10**Accessori idonei:**

2	3	4	5	6	7	8	9
10	11	12	13	14	15	16	17

 Scarico InFino® a saltarello integrato con comando PushControl®

Incasso **Dettagli**
Colore / FinituraSopratop
bordo 1 mm
e filotop

Raggio interno 0 mm

R est. = 4 mm - Vasca DX

R est. = 4 mm - Vasca SX

R est. = 10 mm - Vasca DX

R est. = 10 mm - Vasca SX

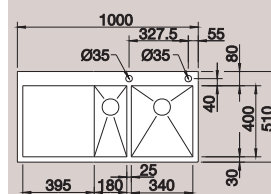
Codice **Euro**

1513705 1.935,00

1513759 1.935,00

1413705 1.935,00

1413759 1.935,00

Dimensioni intaglio per incasso sopratop: 980x490 mm - R 15
Profondità vasche: 175/130 mm - Gocciolatoio: 14-20 mm**Fornitura:** vasche con piletta da 3½", sifone, tappo a cestello InFino® e saltarello mod. per la vasca principale **60** cm base
sottolavello

Spessore piano di lavoro: min. 30 mm


Tutti gli schemi tecnici per l'intaglio del piano di lavoro sono reperibili sul sito: www.blanco-germany.com/it
Dal menù **Assistenza**, selezionare la voce **Schemi Tecnici**

**BLANCO**
PushControl®

NUOVO

Cod. 1233696
COMPRESO **BLANCO SensorControl**
Blue

NUOVO

Cod. 1233695
€ 420,00 **Comando saltarello QUADRIS**
in ottone cromatoCod. 1221902
€ 135,00 **Comando saltarello QUADRIS**
in acciaio satinato - opacoCod. 1221943
€ 205,00 **Comando saltarello QUADRIS**
in acciaio satinato - lucidoCod. 1221942
€ 205,00 **Comandi saltarello**
disponibili

vedere pagina 416

Dispenser di sapone
cromato - QUADRISCod. 1517588
€ 235,00 **Dispenser in acciaio**
satinato - QUADRIS - opacoCod. 1517590
€ 470,00 **Dispenser in acciaio**
satinato - QUADRIS - lucidoCod. 1517589
€ 470,00 **Kit ganci per top di spessore**
da 15 a 30 mm (10 pz.)Cod. 1223742
€ 10,00

Scarico InFino®
Integrato in tutte
le vasche
BLANCO ZEROX

NUOVO



BLANCO ZEROX 8 S-IF
Acciaio Inox 18/10**Incasso** Dettagli
Colore / Finitura

Codice Euro

90 cm base
sottolavelloSopratop
bordo 1 mm
e filotop

Raggio interno 0 mm

R est. = 4 mm - Vasca DX

1513706 1.960,00

R est. = 4 mm - Vasca SX

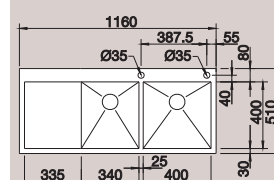
1513760 1.960,00

R est. = 10 mm - Vasca DX

1413706 1.960,00

R est. = 10 mm - Vasca SX

1413760 1.960,00

Dimensioni intaglio per incasso sopratop: 1140x490 mm - R 15
Profondità vasche: 175 - Gocciolatoio: 14-20 mm**Fornitura:** vasche con piletta da 3½", sifone, tappo a cestello InFino® e saltarello mod. **Accessori idonei:**

2	3	4	5	6	7	8	9
10	11	12	13	14	15	16	17

 Scarico InFino® a saltarello
integrato con comando
PushControl®

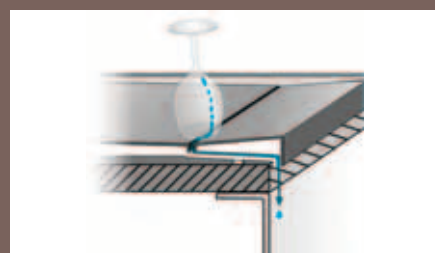
BLANCO SensorControl Blue

Comando saltarello elettronico, opzionale

NUOVO

Combinazione perfetta tra tecnologia ed eleganza:
BLANCO SensorControl Blue è controllo elettronico di precisione.
Lo scarico si apre e si chiude con un leggero tocco.

Cod. 1233695



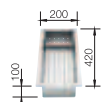

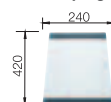
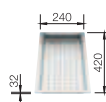


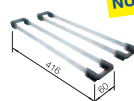
Grazie al suo design funzionale, che gli ha permesso di vincere il premio per il design, l'acqua defluisce direttamente nella vasca.



Il design lineare e l'alta qualità di questo esclusivo gocciolatoio in acciaio inox, si abbina perfettamente alle vasche delle serie ZEROX e CLARON.

L'innovativo sistema di scarico del gocciolatoio garantisce il defluire dell'acqua direttamente nella vasca, anche quando il gocciolatoio si trova sul piano di lavoro, poiché i piedini in gomma ne assicurano la massima stabilità, e ne consentono lo scorrimento quando posizionato sulla vasca.

Cod. 1223067

Nota: per i modelli con fascia miscelatore è possibile effettuare fori supplementari, previo Vs. disegno esecutivo e nostra approvazione, al costo di € 20,00 cad. netto**Vaschetta forata in acciaio inox 18/10**Cod. 1219649
€ 350,00 **Tagliere in cristallo temperato - per vaschetta**Cod. 1219644
€ 200,00 **Tagliere in cristallo temperato - per gocciolatoio**Cod. 1219645
€ 210,00 **Gocciolatoio in acciaio inox**Cod. 1219650
€ 335,00 **Tagliere in cristallo satinato bianco - per vaschetta**Cod. 1225335
€ 330,00 **Tagliere in cristallo satinato bianco - per gocciolatoio**Cod. 1225333
€ 360,00 **Gocciolatoio scorrevole in acciaio inox**Cod. 1223067
€ 440,00 **Tagliere massello con maniglia inox**Cod. 1223074
€ 510,00 **Barre in acciaio inox**Cod. 1235906
€ 160,00 **Dissipatore InSinkErat® EVOLUTION® 200**Cod. 1971200
€ 1.380,00**BLANCO SOLON-IF**Cod. 1512471
€ 915,00**Miscelatore BLANCO LINEE**Cod. 1517594
€ 499,00

BLANCO CLARON -IF/A

Design e funzionalità a raggio 10 mm



Lavello: **BLANCO CLARON 5 S-IF**

Miscelatore: **BLANCO LINEE-S**, acciaio massiccio satinato opaco




BLANCO CLARON 400-IF/A



BLANCO CLARON 500-IF/A



BLANCO CLARON 550-IF/A



BLANCO CLARON XL 60-IF/A
SteamerPlus



BLANCO CLARON 4 S-IF



BLANCO CLARON 5 S-IF



BLANCO CLARON 6 S-IF



BLANCO CLARON 8 S-IF

BLANCO
STEELART

La serie di lavelli **BLANCO CLARON -IF/A**, grazie al bordo perimetrale smussato e rettificato, è una serie estremamente versatile, poiché è incassabile sia **sopratop**, sia **filotop**. Tutti i modelli **BLANCO CLARON -IF/A** si caratterizzano per il **raggio esterno e interno da 10 mm**, per il fondo vasca liscio e la speciale profondità della vasca, offrendo quindi un utilizzo ottimale dello spazio sul piano di lavoro.



I lavelli **BLANCO CLARON -IF/A** (con fascia miscelatore) sono incassabili sia **sopratop**, sia **filotop**.

DESIGNPREIS
NOMINEEiF
goldred dot design award
winner

I lavelli **BLANCO CLARON-IF/A** hanno il raggio esterno e interno da 10 mm.



BLANCO CLARON 700-IF/A



BLANCO CLARON 340/180-IF/A



BLANCO CLARON 400/400-IF/A

Tipologia
di incasso:

BLANCO CLARON 400-IF/A
Acciaio Inox 18/10**Accessori idonei:**

2	3	4	5	6	7	8	9
10	11	12	13	14	15	16	17

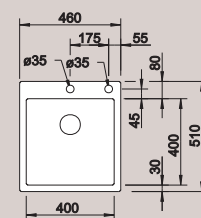
**Scarico InFino® a saltarello integrato con comando PushControl®**Sopratop
bordo 1 mm
e filotop**Incasso** **Dettagli**
Colore / Finitura

Raggio interno/esterno 10 mm

Codice**Euro**

1515642

965,00

Dimensioni intaglio per incasso sopratop: 440x490 mm - R 15
Profondità vasca: 190 mm**Fornitura:** vasca con piletta da 3½", sifone, tappo a cestello InFino® e saltarello mod. 1**45** cm base
sottolavello**BLANCO CLARON 500-IF/A**
Acciaio Inox 18/10**Accessori idonei:**

2	3	4	5	6	7	8	9
10	11	12	13	14	15	16	17

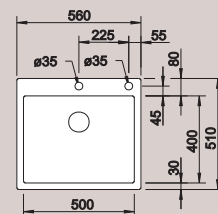
**Scarico InFino® a saltarello integrato con comando PushControl®**Sopratop
bordo 1 mm
e filotop**Incasso** **Dettagli**
Colore / Finitura

Raggio interno/esterno 10 mm

Codice**Euro**

1515643

1.035,00

Dimensioni intaglio per incasso sopratop: 540x490 mm - R 15
Profondità vasca: 190 mm**Fornitura:** vasca con piletta da 3½", sifone, tappo a cestello InFino® e saltarello mod. 1**60** cm base
sottolavello**BLANCO CLARON 550-IF/A**
Acciaio Inox 18/10**Accessori idonei:**

2	3	4	5	6	7	8	9
10	11	12	13	14	15	16	17

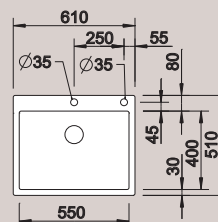

**Scarico InFino® a saltarello integrato con comando PushControl®**Sopratop
bordo 1 mm
e filotop**Incasso** **Dettagli**
Colore / Finitura

Raggio interno/esterno 10 mm

Codice**Euro**

1516797

1.050,00

Dimensioni intaglio per incasso sopratop: 590x490 mm - R 15
Profondità vasca: 190 mm**Fornitura:** vasca con piletta da 3½", sifone, tappo a cestello InFino® e saltarello mod. 1**80** cm base
sottolavelloTutti gli schemi tecnici per l'intaglio del piano di lavoro sono reperibili sul sito: www.blanco-germany.com/it
Dal menù **Assistenza**, selezionare la voce **Schemi Tecnici****BLANCO**
PushControl®**NUOVO**Cod. 1233696
COMPRESO 1**BLANCO SensorControl**
Blue**NUOVO**Cod. 1233695
€ 420,00 2**Comando saltarello LEVOS**
in ottone cromatoCod. 1221901
€ 135,00 3**Comando saltarello LEVOS**
in acciaio satinato - opacoCod. 1221941
€ 205,00 4**Comando saltarello LEVOS**
in acciaio satinato - lucidoCod. 1221940
€ 205,00 5**Comandi saltarello**
disponibili

vedere pagina 416

Dispenser di sapone
cromato - LEVOSCod. 1517585
€ 290,00 6**Dispenser in acciaio**
satinato - LEVOS - opacoCod. 1517587
€ 510,00 7**Dispenser in acciaio**
satinato - LEVOS - lucidoCod. 1517586
€ 510,00 8**Kit ganci per top di spessore**
da 15 a 30 mm (10 pz.)Cod. 1223742
€ 10,00**Scarico InFino®**
Integrato in tutte
le vasche
BLANCO ZEROX**NUOVO**

BLANCO CLARON XL 60-IF/A
SteamerPlus - Acciaio Inox 18/10

Incasso

Dettagli
Colore / Finitura

Codice

Euro

60 cm base
sottolavello



Sopratop
bordo 1 mm
e filotop

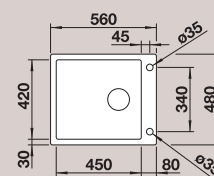
Raggio interno 10 mm

1521428

1.420,00

Dimensioni intaglio sopratop: 540x460 mm - R 15
Profondità vasca: 190 mm

Fornitura: vasca con piletta da 3½", sifone, tappo a cestello InFino®
e saltarello mod. 1



Accessori idonei:

2 3 4 5 6 7 8 18



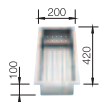
Scarico InFino® a saltarello
integrato con comando
PushControl®



BLANCO CLARON XL 60-IF/A Steamer Edition

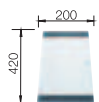
Nota: per i modelli con fascia miscelatore è possibile effettuare fori supplementari, previo Vs. disegno esecutivo e nostra approvazione, al costo di € 20,00 cad. netto

Vaschetta forata
in acciaio inox 18/10



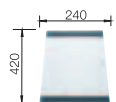
Cod. 1219649
€ 350,00 9

Tagliere in cristallo
temperato - per vaschetta



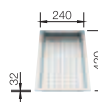
Cod. 1219644
€ 200,00 10

Tagliere in cristallo
temperato - per gocciolatoio




Cod. 1219645
€ 210,00 11

Gocciolatoio
in acciaio inox



Cod. 1219650
€ 335,00 12

Tagliere in cristallo
satinato bianco - per vaschetta




Cod. 1225335
€ 330,00 13

Tagliere in cristallo
satinato bianco - per gocciolatoio



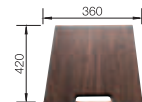
Cod. 1225333
€ 360,00 14

Gocciolatoio scorrevole
in acciaio inox



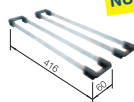
Cod. 1223067
€ 440,00 15

Tagliere massello
con maniglia inox



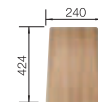
Cod. 1223074
€ 510,00 16

Barre in
acciaio inox



Cod. 1235906
€ 160,00 17

Tagliere in legno
multistrato



Cod. 1233106
€ 280,00 18

BLANCO SOLON-IF



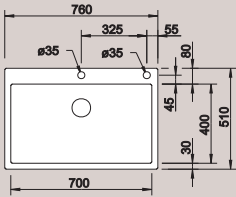





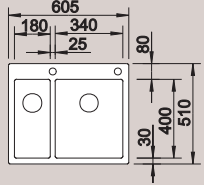

Cod. 1512471
€ 915,00



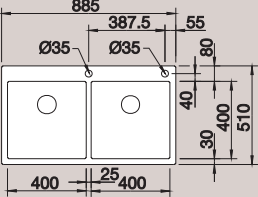

Miscelatore
BLANCO MASTER-S SemiProfi














Cod. 1514246
€ 1.040,00

BLANCO CLARON 700-IF/A Acciaio Inox 18/10	Incasso	Dettagli Colore / Finitura	Codice	Euro	80 cm base sottolavello
		Raggio interno/esterno 10 mm	1515644	1.140,00	
Accessori idonei: 2 3 4 5 6 7 8	Sopratop bordo 1 mm e filotop	Dimensioni intaglio per incasso sopratop: 740x490 mm - R 15 Profondità vasca: 190 mm			
	Scarico InFino® a saltarello integrato con comando PushControl®				
Fornitura: vasca con piletta da 3½", sifone, tappo a cestello InFino® e saltarello mod. 1					

BLANCO CLARON 340/180-IF/A Acciaio Inox 18/10	Incasso	Dettagli Colore / Finitura	Codice	Euro	60 cm base sottolavello
		Raggio interno/esterno 10 mm	1514204	1.990,00	
Accessori idonei: 2 3 4 5 6 7 8	Sopratop bordo 1 mm e filotop	Dimensioni intaglio per incasso sopratop: 585x490 mm - R 15 Profondità vasche: 190/130 mm			
	Scarico InFino® a saltarello integrato con comando PushControl®				
Fornitura: vasche con piletta da 3½", sifone, tappo a cestello InFino® e saltarello mod. 1 per la vasca principale					
Disponibile solo con vasca principale a destra					

BLANCO CLARON 400/400-IF/A Acciaio Inox 18/10	Incasso	Dettagli Colore / Finitura	Codice	Euro	90 cm base sottolavello
		Raggio interno/esterno 10 mm	1514206	2.100,00	
Accessori idonei: 2 3 4 5 6 7 8	Sopratop bordo 1 mm e filotop	Dimensioni intaglio per incasso sopratop: 865x490 mm - R 15 Profondità vasche: 190 mm			
	Scarico InFino® a saltarello integrato con comando PushControl®				
Fornitura: vasche con piletta da 3½", sifone, tappo a cestello InFino® e saltarello mod. 1 per una vasca					

Tutti gli schemi tecnici per l'intaglio del piano di lavoro sono reperibili sul sito: www.blanco-germany.com/it
Dal menù **Assistenza**, selezionare la voce **Schemi Tecnici**

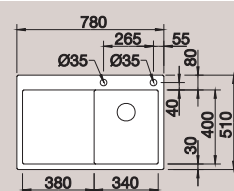
BLANCO PushControl®  Cod. 1233696 COMPRESO	BLANCO SensorControl Blue  Cod. 1233695	Comando saltarello LEVOS in ottone cromato  Cod. 1221901	Comando saltarello LEVOS in acciaio satinato - opaco  Cod. 1221941	Comando saltarello LEVOS in acciaio satinato - lucido  Cod. 1221940	Comandi saltarello disponibili  vedere pagina 416
1	2	3	4	5	
Dispenser di sapone cromato - LEVOS  Cod. 1517585	Dispenser in acciaio satinato - LEVOS - opaco  Cod. 1517587	Dispenser in acciaio satinato - LEVOS - lucido  Cod. 1517586	Kit ganci per top di spessore da 15 a 30 mm (10 pz.)  Cod. 1223742	Scarico InFino® Integrato in tutte le vasche BLANCO ZEROX 	
6	7	8			

BLANCO CLARON 4 S-IF
Acciaio Inox 18/10Sopratop
bordo 1 mm
e filotop

Raggio interno/esterno 10 mm

Vasca DX
Vasca SX

Codice Euro

1513997 1.960,00
1513998 1.960,00**40** cm base
sottolavello

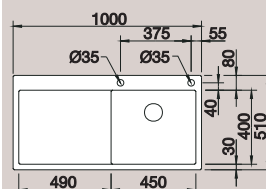
Spessore piano di lavoro: min. 30 mm

Accessori idonei:da a **Scarico InFino® a saltarello integrato con comando PushControl®**Dimensioni intaglio per incasso sopratop: 760x490 mm - R 15
Profondità vasca: 190 mm - Gocciolatoio: 13-20 mm**Fornitura:** vasca con piletta da 3½", sifone, tappo a cestello InFino® e saltarello mod. **BLANCO CLARON 5 S-IF**
Acciaio Inox 18/10Sopratop
bordo 1 mm
e filotop

Raggio interno/esterno 10 mm

Vasca DX
Vasca SX

Codice Euro

1513999 1.990,00
1514000 1.990,00**60** cm base
sottolavello

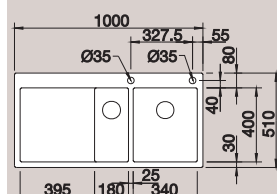
Spessore piano di lavoro: min. 30 mm

Accessori idonei:da a **Scarico InFino® a saltarello integrato con comando PushControl®**Dimensioni intaglio per incasso sopratop: 980x490 mm - R 15
Profondità vasca: 190 mm - Gocciolatoio: 13-20 mm**Fornitura:** vasca con piletta da 3½", sifone, tappo a cestello InFino® e saltarello mod. **BLANCO CLARON 6 S-IF**
Acciaio Inox 18/10Sopratop
bordo 1 mm
e filotop

Raggio interno/esterno 10 mm

Vasca DX
Vasca SX

Codice Euro

1514001 2.560,00
1514002 2.560,00 **60** cm base
sottolavello

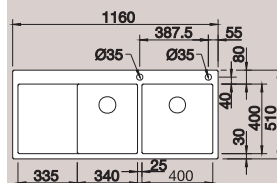
Spessore piano di lavoro: min. 30 mm

Accessori idonei:da a **Scarico InFino® a saltarello integrato con comando PushControl®**Dimensioni intaglio per incasso sopratop: 980x490 mm - R 15
Profondità vasche: 190/130 mm - Gocciolatoio 13-20 mm**Fornitura:** vasche con piletta da 3½", sifone, tappo a cestello InFino® e saltarello mod. per la vasca principale**BLANCO CLARON 8 S-IF**
Acciaio Inox 18/10Sopratop
bordo 1 mm
e filotop

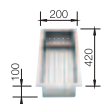
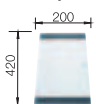
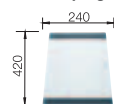
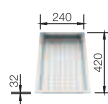


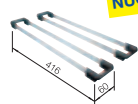
Raggio interno/esterno 10 mm

Vasca DX
Vasca SX

Codice Euro


1514003 2.635,00
1514004 2.635,00**90** cm base
sottolavello

Spessore piano di lavoro: min. 30 mm

Accessori idonei:da a **Scarico InFino® a saltarello integrato con comando PushControl®**Dimensioni intaglio per incasso sopratop: 1140x490 mm - R 15
Profondità vasche: 190/190 mm - Gocciolatoio: 13-20 mm**Fornitura:** vasche con piletta da 3½", sifone, tappo a cestello InFino® e saltarello mod. per la vasca principale**Nota:** per i modelli con fascia miscelatore è possibile effettuare fori supplementari, previo Vs. disegno esecutivo e nostra approvazione, al costo di € 20,00 cad. netto**Vaschetta forata in acciaio inox 18/10**Cod. 1219649
€ 350,00 **Tagliere in cristallo temperato - per vaschetta**Cod. 1219644
€ 200,00 **Tagliere in cristallo temperato - per gocciolatoio**Cod. 1219645
€ 210,00 **Gocciolatoio in acciaio inox**Cod. 1219650
€ 335,00 **Tagliere in cristallo satinato bianco - per vaschetta**Cod. 1225335
€ 330,00 **Tagliere in cristallo satinato bianco - per gocciolatoio**Cod. 1225333
€ 360,00 **Gocciolatoio scorrevole in acciaio inox**Cod. 1223067
€ 440,00 **Tagliere massello con maniglia inox**Cod. 1223074
€ 510,00 **Barre in acciaio inox**Cod. 1235906
€ 160,00 **Dissipatore InSinkErat® EVOLUTION® 200**Cod. 1971200
€ 1.380,00**BLANCO SOLON-IF**Cod. 1512471
€ 915,00**Miscelatore BLANCO MASTER-S SemiProfi**Cod. 1514246
€ 1.040,00

BLANCO JARON XL 6 S-IF

L'arte della simmetria.



interior
innovation
award
Winner


reddot
award
winner

DESIGN
AWARD

La simmetria è perfettamente inserita in BLANCO JARON XL 6 S-IF. Le linee della vasca e del gocciolatoio, morbide e squadrate al contempo, sono collegate dalla pratica fascia miscelatore centrale. I contorni del bordo esterno -IF sono progettati per abbinarsi al meglio con l'esclusivo tagliere in noce. Il raggio interno delle vasche di soli 10 mm, il troppopieno rettangolare, e lo scarico con comando a saltarello uniscono al meglio design e funzionalità.



BLANCO JARON XL 6 S-IF è il miglior connubio di simmetria, linearità, morbidezza, comfort ed esclusività.



Gli accessori abbinabili ne arricchiscono la funzionalità, aggiungendo anche un tocco di design.

BLANCO JARON XL 6 S-IF

Acciaio Inox 18/10

L'arte della simmetria

- Lavello dalle linee morbide e pulite
- Vasca ampia adatta a qualsiasi tipo di stoviglie
- Fascia miscelatore centrale
- Disponibili accessori opzionali, in grado di trasformarlo in un centro di lavoro multifunzione e di aumentare lo spazio disponibile sul piano di lavoro
- **Modello reversibile**



BLANCO JARON XL 6 S-IF
Acciaio Inox 18/10

Incasso

Dettagli
Colore / Finitura

Codice

Euro

80 cm base
sottolavello



Sopratop
bordo 1 mm
e filotop

Raggio interno 10 mm

1520679

2.150,00

Dimensioni intaglio sopratop: 915x430 mm - R 25

Profondità vasca: 190 mm

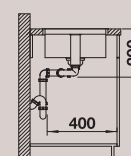
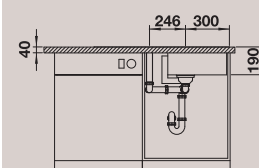
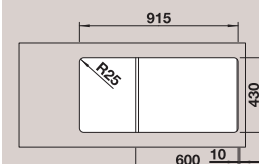
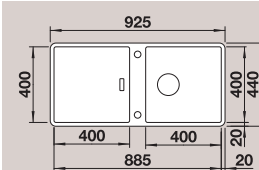
Profondità gocciolatoio: 24-30 mm

Fornitura: vasca con piletta da 3/2", sifone, tappo a cestello InFino® e saltarello PushControl®

Modello reversibile



Scarico InFino® a saltarello
integrato con comando
PushControl®



BLANCO PushControl

Comando saltarello a pressione, incluso in fornitura

NUOVO

- Design ultra piatto: solo 3 mm
- Controllo aperto/chiuso dello scarico facile, preciso e affidabile
- Elegante e di alta qualità, valorizza qualsiasi cucina aggiungendo un tocco prezioso e funzionale.

Disponibile anche
BLANCO SensorBlue
Comando saltarello touch control

NUOVO

Tutti gli schemi tecnici per l'intaglio del piano di lavoro sono reperibili sul sito: www.blanco-germany.com/it
Dal menù **Assistenza**, selezionare la voce **Schemi Tecnici**

N.B.: Non è possibile effettuare fori supplementari su questo modello.

BLANCO
PushControl®

NUOVO



COMPRESO


BLANCO SensorControl
Blue

NUOVO




Cod. 1233695
€ 420,00

Comandi saltarello
disponibili




vedere pagina 416

Tagliere in legno
di noce multistrato



Cod. 1231703
€ 260,00

Tagliere in cristallo
satinato bianco



Cod. 1225335
€ 330,00

Tagliere in cristallo
satinato bianco



Cod. 1225333
€ 360,00

BLANCO FLOW-IF

L'esclusività del design.

BLANCO
STEELART



Nuovo comando saltarello
PushControl
incluso in fornitura

Raggio interno:


R10

Caratteristica principale della serie di lavelli BLANCOFLOW-IF sono i gocciolatoi simmetrici rispetto alla posizione centrale delle vasche; il design rettangolare del troppopieno dona un design ancora più esclusivo.

Grazie al bordo perimetrale smussato e rettificato, i lavelli BLANCO FLOW-IF sono incassabili sia sopratop, sia filotop, e sono disponibili con raggio esterno da 4 o da 10 mm.



BLANCO FLOW si adatta anche alle cucine dal design più esclusivo.



Le vasche della serie BLANCO FLOW-IF, interamente rifiniti a mano, sono caratterizzate dall'esclusivo raggio interno di soli 10 mm.



red dot design award
winner

BLANCO FLOW 45 S-IF
Acciaio Inox 18/10

Incasso

Dettagli
Colore / Finitura

Codice

Euro

 **45** cm base
sottolavelloSopratop
bordo 1 mm
e filotop

Raggio interno 10 mm

Raggio esterno 4 mm

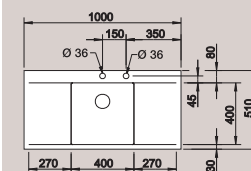
Raggio esterno 10 mm

1515816 2.650,00

1415816 2.650,00

Dimensioni intaglio: 985x495 mm - R 10 mm

Profondità vasca: 190 mm - Gocciolatoio: 0 - 5,4 mm

Fornitura: vasca con piletta da 3½", sifone, tappo a cestello InFino® e saltarello mod. 

Spessore piano di lavoro: min. 30 mm

Accessori idonei:

2 3 4 5 6 7 8 9

**Scarico InFino® a saltarello integrato con comando PushControl®****BLANCO FLOW 5 S-IF**
Acciaio Inox 18/10

Incasso

Dettagli
Colore / Finitura

Codice

Euro

 **60** cm base
sottolavelloSopratop
bordo 1 mm
e filotop

Raggio interno 10 mm

Raggio esterno 4 mm

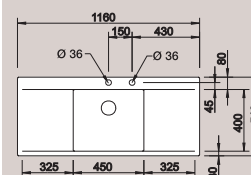
Raggio esterno 10 mm

1515817 2.750,00

1415817 2.750,00

Dimensioni intaglio: 1145x495 mm - R 10 mm

Profondità vasca: 190 mm - Gocciolatoio: 0 - 6,4 mm

Fornitura: vasca con piletta da 3½", sifone, tappo a cestello InFino® e saltarello mod. 

Spessore piano di lavoro: min. 30 mm

Accessori idonei:

2 3 4 5 6 7 8 9

**Scarico InFino® a saltarello integrato con comando PushControl®****BLANCO FLOW XL 6 S-IF**
Acciaio Inox 18/10

Incasso

Dettagli
Colore / Finitura

Codice

Euro

 **60** cm base
sottolavelloSopratop
bordo 1 mm
e filotop

Raggio interno 10 mm

Raggio esterno 4 mm

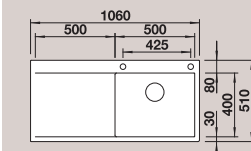
Raggio esterno 10 mm

1517553 2.850,00

1417553 2.850,00

Dimensioni intaglio: 1045x495 mm - R 10 mm

Profondità vasca: 190 mm - Gocciolatoio: 0 - 9,3 mm

Fornitura: vasca con piletta da 3½", sifone, tappo a cestello InFino® e saltarello mod. **Disponibile solo con vasca DX**

Spessore piano di lavoro: min. 30 mm

Accessori idonei:

2 3 4 5 6 7 8 9

**Scarico InFino® a saltarello integrato con comando PushControl®**Tutti gli schemi tecnici per l'intaglio del piano di lavoro sono reperibili sul sito: www.blanco-germany.com/itDal menù **Assistenza**, selezionare la voce **Schemi Tecnici**

Per installazione su top di altezza inferiore ai 30 mm e fino a 15 mm di spessore, usare set ganci cod. 1223742 (v. pag. 390)

Nota: per i modelli con fascia miscelatore è possibile effettuare fori supplementari, previo Vs. disegno esecutivo e nostra approvazione, al costo di € 20,00 cad. netto**BLANCO**
PushControl®

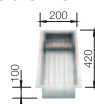
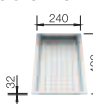
NUOVO



COMPRESO

BLANCO SensorControl
Blue

NUOVO

Cod. 1233695
€ 420,00**Vaschetta forata**
in acciaio inox 18/10Cod. 1219649
€ 350,00**Gocciolatoio**
in acciaio inoxCod. 1219650
€ 335,00**Tagliere in cristallo**
satinato bianco - per vaschettaCod. 1225335
€ 330,00**Tagliere in cristallo**
satinato bianco - per gocciolatoioCod. 1225333
€ 360,00

Lavelli BLANCO linea COMFORT: l'eccellenza della performance e della capienza



Lavello: **BLANCO NAYA 9**
Miscelatore: **BLANCO LINUS-S**, cromato



BLANCO NAYA 9



BLANCO PLENTA



BLANCODANA
BLANCODANA-IF

I lavelli della linea COMFORT sono veri e propri centri multifunzionali: **vasche ampie, profonde ed ergonomiche** agevolano il lavaggio di qualsiasi pentola o stoviglia, anche la più ingombrante. L'acciaio inox 18/10 utilizzato da BLANCO, resistente e duraturo nel tempo, è estremamente semplice e veloce da pulire. Alcuni dei lavelli di questa serie sono **disponibili anche nella versione -IF**: lo stesso modello è perciò incassabile sia sopratop, sia filotop.



Il perfetto abbinamento con il giusto accessorio, trasforma il lavello in un centro multifunzione.



Gli ampi raggi delle vasche agevolano la manutenzione e la pulizia quotidiana.



BLANCO RONDOSOL
BLANCO RONDOSOL-IF



BLANCO AXIS III

Tipologie
di incasso:





BLANCO AXIS III 6 S-IF

Acciaio Inox 18/10

La gamma rinnovata per una funzionalità lineare

- La vasca principale, la vaschetta supplementare e il gocciolatoio sono disposti in modo da garantire la massima linearità del flusso di lavoro, sull'asse orizzontale e su quello verticale
- Tagliere scorrevole in cristallo temperato
- Profilo rialzato per il posizionamento in verticale del tagliere
- Vaschetta forata inox utilizzabile in entrambe le vasche
- Nuovo design per la vasca, la piletta InFino® e il troppopieno

BLANCO AXIS III 6 S-IF
Acciaio Inox 18/10

NUOVO



Scarico InFino® a saltarello integrato con comando cromato incluso



Sopratop e filotop

Incasso **Dettagli**
Colore / Finitura

Vasca DX - Conf. in cartone
Vasca SX - Conf. in cartone

Codice

Euro

1522104

1.320,00

1522105

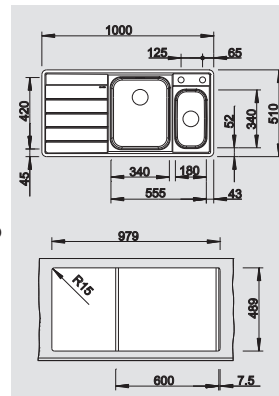
1.320,00

Dimensioni intaglio per incasso sopratop: 979x489 mm - R 15
Profondità vasche: 175/110 mm


Fornitura: vasche con piletta da 3½", tappo a cestello InFino®, comando a saltarello COMFORT per la vasca principale, tagliere in cristallo temperato e vaschetta forata inox



60 cm base sottolavello



Dimensioni d'intaglio e schemi d'installazione scaricabili dal sito www.blanco-germany.com/it, alla voce **Schemi Tecnici** del menù **Assistenza**.

I lavelli contrassegnati con il simbolo  non possono essere montati a "inizio/fine composizione" nella base sottolavello indicata; possono essere invece facilmente inseriti in una base di misura superiore.

Scarico InFino®

NUOVO



INTEGRATO

Comandi saltarello disponibili




vedere pagina 416

Kit ganci per top di spessore da 15 a 30 mm (10 pz.)




Cod. 1223742
€ 10,00

Cestello inox con griglia per piatti



Cod. 1507829
€ 185,00

Tagliere in cristallo bianco



COMPRESO

NUOVO

Vaschetta multifunzione in acciaio inox



COMPRESA



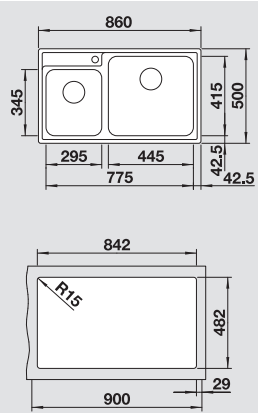







BLANCO NAYA 9

Acciaio Inox 18/10

Fatto su misura per il tuo stile

- Linee bilanciate e moderne
- Ampie vasche con la funzionale fascia miscelatore
- Massimo comfort in ogni tipologia di cucina

BLANCONAYA 9 Acciaio inox 18/10	Incasso	Dettagli Colore / Finitura	Codice	Euro	90 cm base sottolavello
	 Sopratop	Confezione in cartone Dimensioni intaglio per incasso: 842x482 mm - R 15 Profondità vasche: 200/200 mm	1518495	485,00	
Copertura scarico CapFlow  Cod. 1517666 € 27,00	Kit ganci per top di spessore da 15 a 30 mm (10 pz.)  Cod. 1223742 € 10,00	Tagliere a ponte in materiale sintetico  Cod. 1217611 € 110,00	Tagliere a ponte in legno massello  Cod. 1218313 € 105,00	Cestello inox con griglia per piatti  Cod. 1231693 € 95,00	





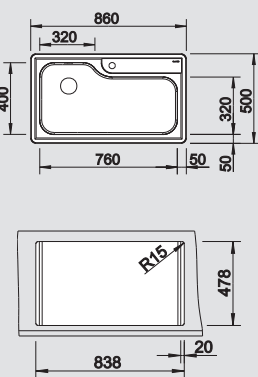


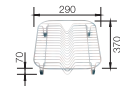


BLANCO PLEMENTA

Acciaio Inox 18/10

Capacità e flessibilità in formato XXL

- Massimo volume disponibile nella vasca grande e capiente
- Numerosi e pratici accessori disponibili a richiesta
- Versione sopratop dotata di ampia fascia, molto funzionale a fianco del miscelatore, ove poter installare il dispenser di sapone o gli utensili di uso quotidiano

N.B.: La confezione in cartone include sia la piletta, sia il sifone; la confezione in cartone perimetrale include la sola piletta.

BLANCO PLEMENTA Acciaio Inox 18/10	Incasso	Dettagli Colore / Finitura	Codice	Euro	90 cm base sottolavello
	 Sopratop	Cartone perimetrale Confezione in cartone Dimensioni intaglio per incasso: 838x478 mm - R 15 Profondità vasca: 210 mm	1514029 1614029	475,00 495,00	
Copertura scarico CapFlow  Cod. 1517666 € 27,00	Tagliere in legno massello  Cod. 1219891 € 115,00	Griglia per piatti in acciaio inox  Cod. 1220381 € 105,00	Vaschetta forata inox  Cod. 1219770 € 120,00	Vaschetta inox supplementare  Cod. 1219772 € 115,00	



BLANCODANA BLANCODANA-IF

Acciaio Inox 18/10

Vasca straordinariamente ampia

- Grande vasca
- Ampia e funzionale zona a fianco del miscelatore
- La versione -IF consente l'installazione sia sopratop, sia a filotop

BLANCODANA Acciaio Inox 18/10



Incasso



Sopratop

Dettagli Colore / Finitura

Cartone perimetrale

Confezione in cartone

Codice

1511900

1611900

Euro

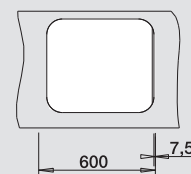
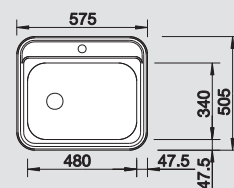
410,00

430,00

Dimensioni intaglio per incasso sopratop: 555x485 mm - R 70
Profondità vasca: 165 mm

Fornitura: vasca con piletta da 3½" e tappo a cestello

60 cm base
sottolavello



BLANCODANA-IF Acciaio Inox 18/10



Incasso



Sopratop
e filotop

Dettagli Colore / Finitura

Cartone perimetrale

Confezione in cartone

Codice

1514646

1614646

Euro

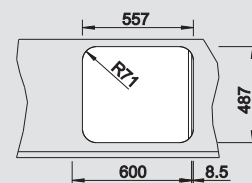
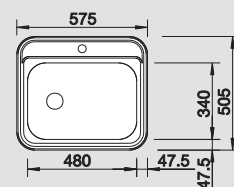
520,00

540,00

Dimensioni intaglio per incasso sopratop: 557x487 mm - R 71
Profondità vasca: 165 mm

Fornitura: vasca con piletta da 3½" e tappo a cestello

60 cm base
sottolavello



Tutti gli schemi tecnici per l'intaglio del piano di lavoro sono reperibili sul sito: www.blanco-germany.com/it
Dal menù **Assistenza**, selezionare la voce **Schemi Tecnici**

N.B.: La confezione in cartone include sia la piletta, sia il sifone; la confezione in cartone perimetrale include la sola piletta.

Copertura scarico CapFlow



Cod. 1517666
€ 27,00

Dispenser di sapone BLANCO TORRE




Cod. 1512593
€ 145,00

Vaschetta forata in acciaio inox




Cod. 1208195
€ 115,00

Cestello inox con griglia per piatti



Cod. 1507829
€ 185,00

Tagliere sintetico con foro per vaschetta forata



Cod. 1218796
€ 105,00

BLANCO BOTTOM Pro 45/2 automatica



Cod. 1517468
€ 199,00




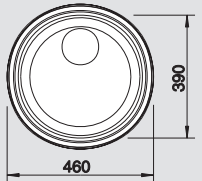
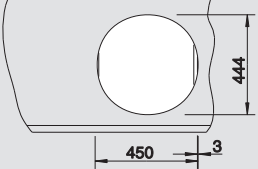



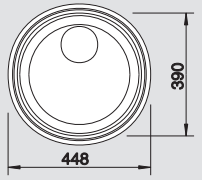
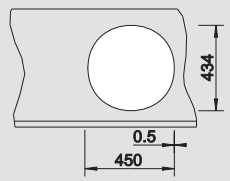
BLANCO RONDOSOL BLANCO RONDOSOL-IF

Acciaio Inox 18/10

Il lavello per "ambienti" minimalisti

- Ampia vasca
- Cestello per piatti e tagliere in legno massello disponibili come pratici accessori a richiesta




BLANCO RONDOSOL Acciaio Inox 18/10	Incasso	Dettagli Colore / Finitura	Codice	Euro	 45 cm base sottolavello
	 Sopratop	Cartone perimetrale	1513306	170,00	
		Confezione in cartone	1613306	185,00	
Dimensioni intaglio per incasso: 444 mm di diametro Profondità vasca: 175 mm Fornitura: vasca con piletta da 3½" e tappo a cestello					
BLANCO RONDOSOL-IF Acciaio Inox 18/10	Incasso	Dettagli Colore / Finitura	Codice	Euro	 45 cm base sottolavello
	 Sopratop e filotop	Cartone perimetrale	1514647	190,00	
		Confezione in cartone	1614647	205,00	
Dimensioni intaglio per incasso sopratop: 434 mm di diametro Profondità vasca: 175 mm Fornitura: vasca con piletta da 3½" e tappo a cestello					

Tutti gli schemi tecnici per l'intaglio del piano di lavoro sono reperibili sul sito: www.blanco-germany.com/it

Dal menù **Assistenza**, selezionare la voce **Schemi Tecnici**

N.B.: La confezione in cartone include sia la piletta, sia il sifone; la confezione in cartone perimetrale include la sola piletta.

I lavelli contrassegnati con il simbolo  non possono essere montati a "inizio/fine composizione" nella base sottolavello indicata; possono essere invece facilmente inseriti in una base di misura superiore.

Per installazione su top di altezza inferiore ai 30 mm e fino a 15 mm di spessore, usare set ganci cod. 1223742 (v. pag. 390)

Copertura scarico CapFlow



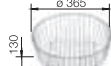
Cod. 1517666
€ 27,00

Tagliere in legno massello



Cod. 1218421
€ 115,00

Cestello in acciaio inox



Cod. 1220574
€ 90,00

Miscelatore BLANCO FILO-S



Cod. 1512405
€ 380,00

Dissipatore InSinkErator Mod. 56



Cod. 1972056
€ 420,00

BLANCO BOTTOM Pro 45/2 automatica



Cod. 1517468
€ 199,00

Vasche BLANCO in Acciaio Inox 18/10

Cucine moderne e confortevoli



Ogni vasca è un pezzo unico.


Regolari controlli qualità e un innovativo processo di produzione rendono ogni vasca BLANCO in acciaio inox un pezzo unico di alta qualità.

Pensato per la vita di tutti i giorni.

L'acciaio inox di BLANCO ha una naturale resistenza agli acidi di comune uso domestico (come l'acido acetico o l'acido citrico). L'acciaio inox è resistente alle macchie dovute, per esempio, al caffè, oppure agli acidi della frutta (per es. il limone).

Per un aspetto luminoso.

A contatto con le molecole di ossigeno, **l'acciaio inox mantiene un aspetto luminoso**: infatti esse hanno un effetto estremamente positivo sull'acciaio inox, in quanto lo proteggono dalle aggressioni dall'esterno.





ACCIAIO INOX

BLANCO SUPRA -U, -IF, -IF/A.....	90-95
BLANCO ANDANO -U, -IF, -IF/A.....	96-106
BLANCO ETAGON 500 -U, -IF, -IF/A	108-109

ACCIAIO INOX STEELART, incluso DURINOX®

Vedi pagine.....	110-156
------------------	---------



Vasche ampie e profonde, realizzate con la tecnologia più all'avanguardia, nel materiale più solido, resistente e igienico, consentono ai prodotti BLANCO di vincere qualsiasi sfida in termini di design e funzionalità.

Scopri di più di più:
www.blanco-germany.com/it



Quality makes  the difference.

BLANCO SUPRA -U, -IF e IF/A

Il classico che diventa moderno

NUOVO

VASCHE
INOX



Vasca: **BLANCO SUPRA 500-IF**
Miscelatore: **BLANCO MIDA**, cromato

BLANCO SUPRA
-U
Sottotop



BLANCO SUPRA 340-U



BLANCO SUPRA 400-U



BLANCO SUPRA 450-U

BLANCO SUPRA
-IF e -IF/A
Sopratop, filotop



BLANCO SUPRA 400-IF
BLANCO SUPRA 400-IF/A



BLANCO SUPRA 500-IF
BLANCO SUPRA 500-IF/A



BLANCO SUPRA 340/180-IF
BLANCO SUPRA 340/180-IF/A


BLANCO SUPRA è una serie di lavelli versatile che consente diverse **innumerevoli combinazioni**. Offerti finora solo per il sottotop, tre lavelli della serie SUPRA ora sono disponibili anche con **bordo IF**, grazie al quale l'installazione filotop o sopratop risulta particolarmente elegante. La serie BLANCO SUPRA IF/A con fascia-miscelatore integrata, offre un comfort ancora maggiore con un solo intaglio nel piano di lavoro.



Il nuovo modello a **doppia vasca BLANCO SUPRA 340/340-U** offre maggiore funzionalità ed ergonomia, oltre a essere perfettamente adattabile a ogni ambiente cucina.



Linea classica BLANCO SUPRA-U per incasso sottotop



BLANCO SUPRA 500-U



BLANCO SUPRA 340/180-U



BLANCO SUPRA 340/340-U




Tipologia di incasso:

BLANCO SUPRA 340-U
Acciaio Inox 18/10



Accessori idonei:



Incasso

**Dettagli
Colore / Finitura**

Codice

Euro



Sottotop

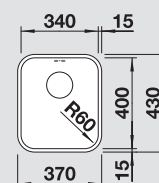
Confezione in cartone
Dimensioni intaglio: 340x400 mm - R 60 mm
Profondità vasca: 175 mm

Fornitura: vasca con piletta da 3½", tappo a cestello, sifone e kit di montaggio

1518199

232,00

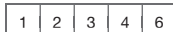
45 cm base sottolavello



BLANCO SUPRA 400
Acciaio Inox 18/10



Accessori idonei:



Incasso

**Dettagli
Colore / Finitura**

Codice

Euro



Sottotop

BLANCO SUPRA 400-U

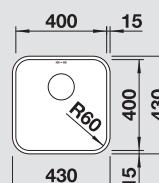
Confezione in cartone
Dimensioni intaglio: 400x400 mm - R 60 mm
Profondità vasca: 175 mm

Fornitura: vasca con piletta da 3½", tappo a cestello, sifone e kit di montaggio

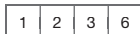
1518201

237,00

45 cm base sottolavello



Accessori idonei:



Sopratop e filotop

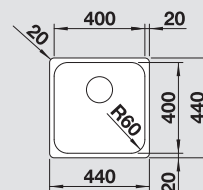
BLANCO SUPRA 400-IF

Confezione in cartone
Dimensioni intaglio per incasso sopratop: 430x430 mm - R 15
Profondità vasche: 175 mm

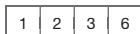
Fornitura: vasche con piletta da 3½", sifone e tappo a cestello

1523356

305,00



Accessori idonei:



Sopratop e filotop

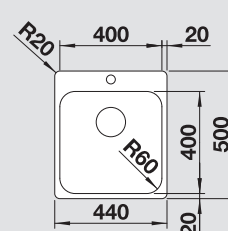
BLANCO SUPRA 400-IF/A

Confezione in cartone
Dimensioni intaglio per incasso sopratop: 430x490 mm - R 15
Profondità vasche: 175 mm

Fornitura: vasche con piletta da 3½", sifone e tappo a cestello

1523358

420,00



Accessori idonei:



Sopratop e filotop

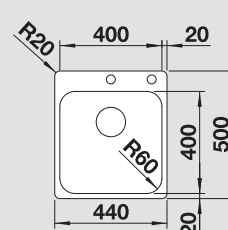
BLANCO SUPRA 400 IF/A Saltarello incluso

Confezione in cartone
Dimensioni intaglio per incasso sopratop: 430x490 mm - R 15
Profondità vasca: 175 mm


Fornitura: vasche con piletta da 3½", sifone, saltarello e tappo a cestello

1523357

505,00



Accessori BLANCO SUPRA a pag. 95

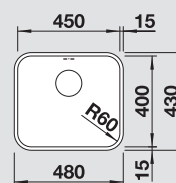

BLANCO SUPRA 450-U
Acciaio Inox 18/10**Accessori idonei:****Incasso****Dettagli
Colore / Finitura****Codice****Euro**

Sottotop

Confezione in cartone
 Dimensioni intaglio: 450x400 mm - R 60 mm
 Profondità vasca: 175 mm

1518203 259,00

Fornitura: vasca con piletta da 3½", tappo a cestello, sifone e kit di montaggio

60 cm base
sottolavello**BLANCO SUPRA 500**
Acciaio Inox 18/10**Accessori idonei:****Incasso****Dettagli
Colore / Finitura****Codice****Euro**

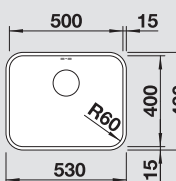

Sottotop

BLANCO SUPRA 500-U

Confezione in cartone
 Dimensioni intaglio: 500x400 mm - R 60 mm
 Profondità vasca: 175 mm

1518205 303,00

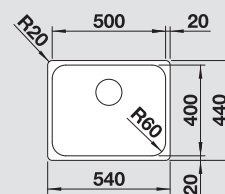

Fornitura: vasca con piletta da 3½", tappo a cestello, sifone e kit di montaggio

60 cm base
sottolavello**Accessori idonei:**Sopratop
e filotop**BLANCO SUPRA 500-IF**

Confezione in cartone
 Dimensioni intaglio per incasso sopratop: 530x430 mm - R 15
 Profondità vasche: 175 mm

1523361 380,00

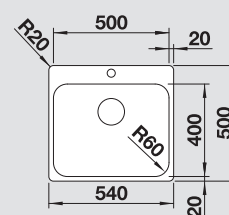

Fornitura: vasca con piletta da 3½", sifone e tappo a cestello

**Accessori idonei:**Sopratop
e filotop**BLANCO SUPRA 500-IF/A**

Confezione in cartone
 Dimensioni intaglio per incasso sopratop: 530x490 mm - R 15
 Profondità vasca: 175 mm

1523363 495,00

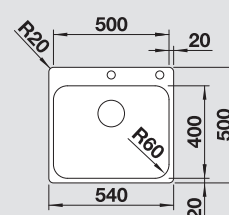
Fornitura: vasca con piletta da 3½", sifone e tappo a cestello

**Accessori idonei:**Sopratop
e filotop**BLANCO SUPRA 500 IF/A Saltarello incluso**

Confezione in cartone
 Dimensioni intaglio per incasso sopratop: 530x490 mm - R 15
 Profondità vasca: 175 mm

1523362 580,00

Fornitura: vasca con piletta da 3½", sifone, saltarello e tappo a cestello



Kit saltarello
 con comando
 in materiale
 sintetico
 cromato incluso

BLANCO SUPRA 340/180
Acciaio Inox 18/10



Accessori idonei:

1	2	3	4	5	6
---	---	---	---	---	---

Incasso

Dettagli
Colore / Finitura

Codice

Euro



Sottotop

BLANCO SUPRA 340/180-U

Conf. in cartone - Vasca DX
Conf. in cartone - Vasca SX

1518209

463,00

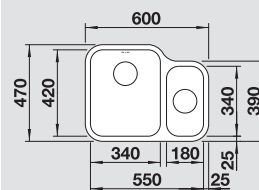
1518210

463,00

Dimensioni intaglio: 550x420 mm - R 60/80 mm
Profondità vasche: 130/175 mm

Fornitura: vasche con piletta da 3½", tappo a cestello, sifone e kit di montaggio

80 cm base
sottolavello



Accessori idonei:

1	2	3	6
---	---	---	---



Sopratop
e filotop

BLANCO SUPRA 340/180-IF

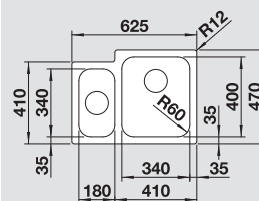
Confezione in cartone

1523366

645,00

Dimensioni intaglio per incasso sopratop: 615x460 mm - R 15
Profondità vasche: 130/175 mm

Fornitura: vasche con piletta da 3½", sifone e tappo a cestello



Accessori idonei:

1	2	3	6
---	---	---	---



Sopratop
e filotop

BLANCO SUPRA 340/180-IF/A

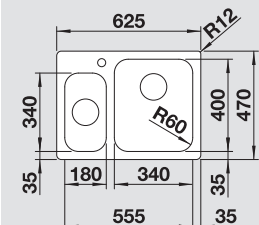
Confezione in cartone

1523368

840,00

Dimensioni intaglio per incasso sopratop: 615x460 mm - R 15
Profondità vasche: 130/175 mm

Fornitura: vasche con piletta da 3½", sifone e tappo a cestello



Accessori idonei:

2	3	6
---	---	---



Sopratop
e filotop

BLANCO SUPRA 340/180-IF/A Saltarello incluso

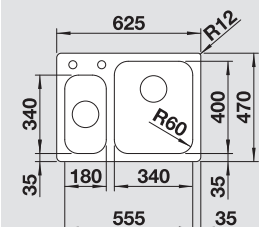
Confezione in cartone

1523367

925,00

Dimensioni intaglio per incasso sopratop: 615x460 mm - R 15
Profondità vasche: 130/175 mm

Fornitura: vasche con piletta da 3½", sifone, saltarello e tappo a cestello



BLANCO SUPRA 340/340-U
Acciaio Inox 18/10

Incasso

**Dettagli
Colore / Finitura**

Codice

Euro

90 cm base
sottolavello



Sottotop

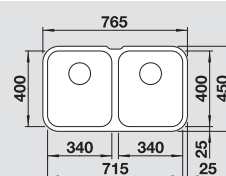
Confezione in cartone

1519716


485,00

Dimensioni intaglio: 715x400 mm - R 60 mm
Profondità vasche: 175 mm

Fornitura: vasche con piletta da 3½", tappo a cestello, sifone e kit di montaggio



Accessori idonei:



VASCHE
INOX



Tutti gli schemi tecnici per l'intaglio del piano di lavoro sono reperibili sul sito: www.blanco-germany.com/it

Dal menù **Assistenza**, selezionare la voce **Schemi Tecnici**



I lavelli contrassegnati con il simbolo ⚠ non possono essere montati a "inizio/fine composizione" nella base sottolavello indicata; possono essere invece facilmente inseriti in una base di misura superiore.

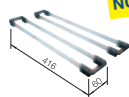
**Kit saltarello
(comando+piletta)**



Cod. 1901970
€ 85,00

1

**Barre multiuso
in acciaio inox**



Cod. 1235906
€ 160,00

2


**Cestello inox
multifunzione**



Cod. 1223297
€ 170,00

3

**Vassoio sintetico
con ripiano forato inox**



Cod. 1513485
€ 165,00

4

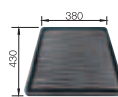
**Cestello inox
con griglia per piatti**



Cod. 1507829
€ 185,00

5

**Gocciolatoio
sintetico nero**



Cod. 1230734
€ 65,00

6

BLANCO ANDANO -U, -IF e IF/A

Sinfonia in acciaio.

VASCHE
INOX



Tutti gli schemi tecnici per l'intaglio del piano di lavoro sono reperibili sul sito: www.blanco-germany.com/it
Dal menù **Assistenza**, selezionare la voce **Schemi Tecnici**

Vasca: BLANCO ANDANO 500-IF/A



BLANCO ANDANO 180-U
BLANCO ANDANO 180-IF



BLANCO ANDANO 340-U
BLANCO ANDANO 340-IF



BLANCO ANDANO 400-U
BLANCO ANDANO 400-IF
BLANCO ANDANO 400-IF/A



BLANCO ANDANO 340/180-U
BLANCO ANDANO 340/180-IF
BLANCO ANDANO 340/180-IF/A



BLANCO ANDANO 340/340-U
BLANCO ANDANO 340/340-IF
BLANCO ANDANO 340/340-IF/A



BLANCO ANDANO 400/400-U
BLANCO ANDANO 400/400-IF
BLANCO ANDANO 400/400-IF/A

BLANCO ANDANO -U, -IF e -IF/A è la famiglia di vasche che si distingue per la sua esclusività. I modelli -IF e -IF/A sono caratterizzati da un bordo perimetrale smussato e sagomato, e sono incassabili sia, sopratop, sia a filotop.

Le vasche e i lavelli **BLANCO ANDANO -U, -IF e -IF/A** si caratterizzano per un'elevata flessibilità e praticità, permettendo infinite possibilità di abbinamenti e combinazioni tra i diversi modelli.



Tutte le vasche e i lavelli BLANCO ANDANO hanno il nuovo sistema di scarico InFino® integrato.



BLANCO ANDANO si distingue per le ampie vasche e per gli accessori che ne completano la funzionalità.



Raggio interno



BLANCO ANDANO 450-U
BLANCO ANDANO 450-IF
BLANCO ANDANO 450-IF/A



BLANCO ANDANO 500-U
BLANCO ANDANO 500-IF
BLANCO ANDANO 500-IF/A



BLANCO ANDANO 700-U
BLANCO ANDANO 700-IF
BLANCO ANDANO 700-IF/A



BLANCO ANDANO 500/180-U

Tipologia
di incasso:



BLANCO ANDANO 180
Acciaio Inox 18/10



Scarico InFino®
manuale integrato

Incasso



Sottotop

Dettagli
Colore / Finitura

BLANCO ANDANO 180-U

Confezione in cartone

Codice

Euro

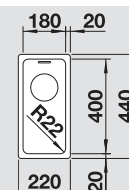
1518301

341,00

Dimensioni intaglio: 180x400 mm - R 22
Raggio interno: 22 mm
Raggio fondo vasca: 10 mm
Profondità vasca: 130 mm

Fornitura: vasca con piletta da 3½", sifone, tappo a cestello InFino® e kit di montaggio

30 cm base
sottolavello



Scarico InFino®
manuale integrato



Sopratop
e filotop

BLANCO ANDANO 180-IF

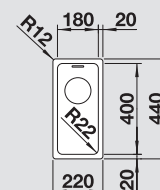
Confezione in cartone

1518303

407,00

Dimensioni intaglio: 210x430 mm - R 15
Raggio interno: 22 mm
Raggio fondo vasca: 10 mm
Raggio esterno: 12 mm
Profondità vasca: 130 mm

Fornitura: vasca con piletta da 3½", sifone e tappo a cestello InFino®



BLANCO ANDANO 340
Acciaio Inox 18/10



Scarico InFino®
manuale integrato

Incasso



Sottotop

Dettagli
Colore / Finitura

BLANCO ANDANO 340-U

Confezione in cartone

Codice

Euro

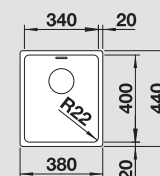
1518305

363,00

Dimensioni intaglio: 340x400 mm - R 22
Raggio interno: 22 mm
Raggio fondo vasca: 10 mm
Profondità vasca: 190 mm

Fornitura: vasca con piletta da 3½", sifone, tappo a cestello InFino® e kit di montaggio

45 cm base
sottolavello



Scarico InFino®
manuale integrato



Sopratop
e filotop

BLANCO ANDANO 340-IF

Confezione in cartone

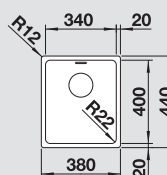
1518307

429,00

Dimensioni intaglio: 370x430 mm - R 15
Raggio interno: 22 mm
Raggio fondo vasca: 10 mm
Raggio esterno: 12 mm
Profondità vasca: 190 mm

Fornitura: vasca con piletta da 3½", sifone e tappo a cestello InFino®

40 cm base
sottolavello



BLANCO ANDANO 400
Acciaio Inox 18/10

Incasso

Dettagli
Colore / Finitura

Codice

Euro

60 cm base
sottolavello



Sottotop

BLANCO ANDANO 400-U

Confezione in cartone

1518309

407,00

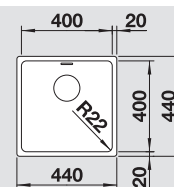
Dimensioni intaglio: 400x400 mm - R 22

Raggio interno: 22 mm

Raggio fondo vasca: 10 mm

Profondità vasca: 190 mm

Fornitura: vasca con piletta da 3½", sifone, tappo a cestello InFino® e kit di montaggio



Scarico InFino®
manuale integrato



Sopratop
e filotop

BLANCO ANDANO 400-IF

Confezione in cartone

1518311

473,00

Dimensioni intaglio: 430x430 mm - R 15

Raggio interno: 22 mm

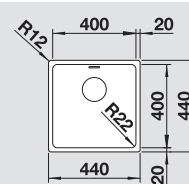
Raggio fondo vasca: 10 mm

Raggio esterno: 12 mm

Profondità vasca: 190 mm

Fornitura: vasca con piletta da 3½", sifone e tappo a cestello InFino®

45 cm base
sottolavello



Scarico InFino®
manuale integrato



Sopratop
e filotop

BLANCO ANDANO 400-IF/A

Confezione in cartone

1519555

650,00

Dimensioni intaglio per incasso: 430x490 mm - R 15

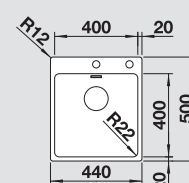
Raggio interno: 22 mm

Raggio fondo vasca: 10 mm

Raggio esterno: 12 mm

Profondità vasca: 190 mm

Fornitura: vasca con piletta da 3½", sifone, tappo a cestello InFino® e saltarello con comando in materiale sintetico cromato



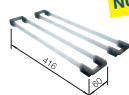
Scarico InFino® e kit
saltarello con comando
sintetico cromato incluso

N.B.: per tutti i modelli BLANCO ANDANO-IF/A, **non è possibile** installare i miscelatori BLANCO PERISCOPE-S-F II, BLANCO ELOSCOPE-F II direttamente dietro il troppopieno (v. pag. 392).

I lavelli contrassegnati con il simbolo ⚠ non possono essere montati a "inizio/fine composizione" nella base sottolavello indicata; possono essere invece facilmente inseriti in una base di misura superiore.

Barre multiuso
in acciaio inox

NUOVO



Cod. 1235906
€ 160,00

Comandi saltarello
disponibili



vedere pagina 416

Vaschetta forata
in acciaio inox



Cod. 1227692
€ 105,00

Tagliere in cristallo
satinato silver




Cod. 1227697
€ 160,00

Tagliere in
legno multistrato



Cod. 1230700
€ 275,00

Gocciolatoio
sintetico nero



Cod. 1230734
€ 65,00

BLANCO ANDANO 450
Acciaio Inox 18/10

Incasso **Dettagli**
Colore / Finitura

Codice **Euro**

60 cm base
sottolavello



BLANCO ANDANO 450-U

Confezione in cartone

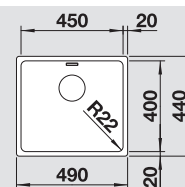
1519373 451,00

Dimensioni intaglio: 450x400 mm - R 22
Raggio interno: 22 mm
Raggio fondo vasca: 10 mm
Profondità vasca: 190 mm

Fornitura: vasca con piletta da 3½", sifone, tappo a cestello InFino® e kit di montaggio



Scarico InFino®
manuale integrato



BLANCO ANDANO 450-IF

Confezione in cartone

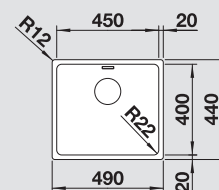
1519375 518,00

Dimensioni intaglio: 480x430 mm - R 15
Raggio interno: 22 mm
Raggio fondo vasca: 10 mm
Raggio esterno: 12 mm
Profondità vasca: 190 mm

Fornitura: vasca con piletta da 3½", sifone e tappo a cestello InFino®



Scarico InFino®
manuale integrato



BLANCO ANDANO 450-U

Tutti gli schemi tecnici per l'intaglio del piano di lavoro sono reperibili sul sito: www.blanco-germany.com/it
Dal menù **Assistenza**, selezionare la voce **Schemi Tecnici**



Miscelatore
BLANCO VONDA



Cod. 1518434
€ 516,00

Miscelatore
BLANCO SAGA



Cod. 1519446
€ 1.140,00

Dispenser di sapone
BLANCO TORRE



Cod. 1512593
€ 145,00

Dissipatore InSinkErator
MODELLO 56



Cod. 1972056
€ 420,00

Dissipatore InSinkErator
MODELLO 66



Cod. 1972066
€ 699,00

BLANCO SELECT
60/3



Cod. 1518724
€ 430,00

BLANCO ANDANO 500
Acciaio Inox 18/10

Incasso

Dettagli
Colore / Finitura

Codice

Euro

60 cm base
sottolavello



Sottotop

BLANCO ANDANO 500-U

Confezione in cartone

1518313

496,00

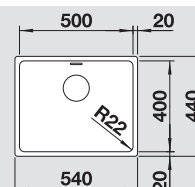
Dimensioni intaglio: 500x400 mm - R 22

Raggio interno: 22 mm

Raggio fondo vasca: 10 mm

Profondità vasca: 190 mm

Fornitura: vasca con piletta da 3½", sifone, tappo a cestello InFino® e kit di montaggio



Scarico InFino®
manuale integrato



Sopratop
e filotop

BLANCO ANDANO 500-IF

Confezione in cartone

1518315

562,00

Dimensioni intaglio: 530x430 mm - R 15

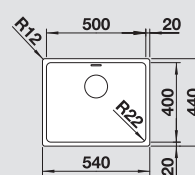
Raggio interno: 22 mm

Raggio fondo vasca: 10 mm

Raggio esterno: 12 mm

Profondità vasca: 190 mm

Fornitura: vasca con piletta da 3½", sifone e tappo a cestello InFino®



Scarico InFino®
manuale integrato



Sopratop
e filotop

BLANCO ANDANO 500-IF/A

Confezione in cartone

1519556

772,00

Dimensioni intaglio per incasso: 530x490 mm - R 15

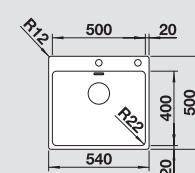
Raggio interno: 22 mm

Raggio fondo vasca: 10 mm

Raggio esterno: 12 mm

Profondità vasca: 190 mm

Fornitura: vasca con piletta da 3½", sifone, tappo a cestello InFino® e saltarello con comando in materiale sintetico cromato




Scarico InFino® e kit
saltarello con comando
sintetico cromato incluso

N.B.: per tutti i modelli BLANCO ANDANO-IF/A, **non è possibile** installare i miscelatori BLANCO PERISCOPE-S-F II, BLANCO ELOSCOPE-F II direttamente dietro il troppopieno (v. pag. 392).

I lavelli contrassegnati con il simbolo ⚠ non possono essere montati a "inizio/fine composizione" nella base sottolavello indicata; possono essere invece facilmente inseriti in una base di misura superiore.

Barre multiuso
in acciaio inox

NUOVO



Cod. 1235906
€ 160,00

Comandi saltarello
disponibili



vedere pagina 416

Vaschetta forata
in acciaio inox



Cod. 1227692
€ 105,00

Tagliere in cristallo
satinato silver



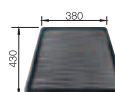
Cod. 1227697
€ 160,00

Tagliere in
legno multistrato



Cod. 1230700
€ 275,00

Gocciolatoio
sintetico nero



Cod. 1230734
€ 65,00

BLANCO ANDANO 700
Acciaio Inox 18/10



Scarico InFino®
manuale integrato

Incasso

**Dettagli
Colore / Finitura**

Codice

Euro

80 cm base
sottolavello



Sottotop

BLANCO ANDANO 700-U

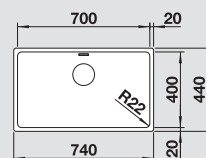
Confezione in cartone

1518614

540,00

Dimensioni intaglio: 700x400 mm - R 22
Raggio interno: 22 mm
Raggio fondo vasca: 10 mm
Profondità vasca: 190 mm

Fornitura: vasca con piletta da 3½", sifone, tappo a cestello InFino®
e kit di montaggio



Scarico InFino®
manuale integrato



Sopratop
e filotop

BLANCO ANDANO 700-IF

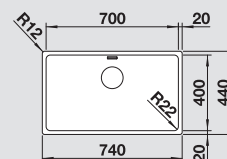
Confezione in cartone

1518616

606,00

Dimensioni intaglio: 730x430 mm - R 15
Raggio interno: 22 mm
Raggio fondo vasca: 10 mm
Raggio esterno: 12 mm
Profondità vasca: 190 mm

Fornitura: vasca con piletta da 3½", sifone e tappo a cestello InFino®



Scarico InFino® e kit
saltarello con comando
sintetico cromato incluso



Sopratop
e filotop

BLANCO ANDANO 700-IF/A

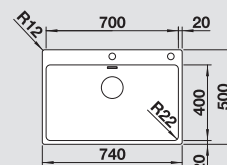
Confezione in cartone

1519557

860,00

Dimensioni intaglio per incasso: 730x490 mm - R 15
Raggio interno: 22 mm
Raggio fondo vasca: 10 mm
Raggio esterno: 12 mm
Profondità vasca: 190 mm

Fornitura: vasca con piletta da 3½", sifone, tappo a cestello InFino®
e saltarello con comando in materiale sintetico cromato



Tutti gli schemi tecnici per l'intaglio del piano di lavoro sono reperibili sul sito: www.blanco-germany.com/it
Dal menù **Assistenza**, selezionare la voce **Schemi Tecnici**



**Miscelatore
BLANCO VONDA**



Cod. 1518434
€ 516,00

**Miscelatore
BLANCO SAGA**



Cod. 1519446
€ 1.140,00

**Dispenser di sapone
BLANCO TORRE**



Cod. 1512593
€ 145,00

**Dissipatore InSinkErator
MODELLO 56**



Cod. 1972056
€ 420,00

**Dissipatore InSinkErator
MODELLO 66**



Cod. 1972066
€ 699,00

**BLANCO SELECT
60/3**



Cod. 1518724
€ 430,00

BLANCO ANDANO 340/180
Acciaio Inox 18/10

Incasso

Dettagli
Colore / Finitura

Codice

Euro

80 cm base
sottolavello



BLANCO ANDANO 340/180-U

Vasca grande a DX - Conf. in cartone
Vasca grande a DX - Conf. in cartone

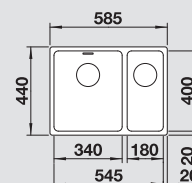
1518317 772,00
1518321 772,00

Dimensioni intaglio: 545x400 mm - R 22
Raggio interno: 22 mm
Raggio fondo vasca: 10 mm
Profondità vasche: 190/130 mm

Fornitura: vasche con piletta da 3½", sifone, tappo a cestello InFino® e kit di montaggio



Scarico InFino®
manuale integrato



VASCHE
INOX



BLANCO ANDANO 340/180-IF

Vasca grande a DX - Conf. in cartone
Vasca grande a DX - Conf. in cartone

1518319 892,00
1518323 892,00

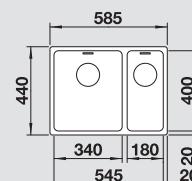
Dimensioni intaglio: 575x430 mm - R 15
Raggio interno: 22 mm
Raggio fondo vasca: 10 mm
Raggio esterno: 12 mm
Profondità vasche: 190/130 mm

Fornitura: vasche con piletta da 3½", sifone e tappo a cestello InFino®



Scarico InFino®
manuale integrato

60 cm base
sottolavello



BLANCO ANDANO 340/180-IF/A

Confezione in cartone

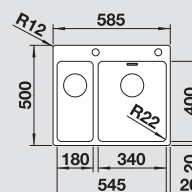
1519558 1.092,00

Dimensioni intaglio per incasso: 575x490 mm - R 15
Raggio interno: 22 mm
Raggio fondo vasca: 10 mm
Raggio esterno: 12 mm
Profondità vasche: 190/130 mm

Fornitura: vasche con piletta da 3½", sifone, tappo a cestello InFino® e saltarello con comando in materiale sintetico cromato per vasca principale



Scarico InFino® e kit
saltarello con comando
sintetico cromato incluso

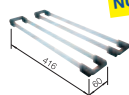


N.B.: per tutti i modelli BLANCO ANDANO-IF/A, **non è possibile** installare i miscelatori BLANCO PERISCOPE-S-F II, BLANCO ELOSCOPE-F II direttamente dietro il troppopieno (v. pag. 392).

I lavelli contrassegnati con il simbolo ⚠ non possono essere montati a "inizio/fine composizione" nella base sottolavello indicata; possono essere invece facilmente inseriti in una base di misura superiore.

Barre multiuso
in acciaio inox

NUOVO



Cod. 1235906
€ 160,00

Comandi saltarello
disponibili



vedere pagina 416

Vaschetta forata
in acciaio inox



Cod. 1227692
€ 105,00

Tagliere in cristallo
satinato silver




Cod. 1227697
€ 160,00

Tagliere in
legno multistrato



Cod. 1230700
€ 275,00

Gocciolatoio
sintetico nero



Cod. 1230734
€ 65,00

BLANCO ANDANO 340/340
Acciaio Inox 18/10



Scarico InFino®
manuale integrato

Incasso

**Dettagli
Colore / Finitura**

Codice

Euro



Sottotop

BLANCO ANDANO 340/340-U

Confezione in cartone

1520824

794,00

Dimensioni intaglio: 705x400 mm - R 22

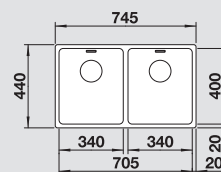
Raggio interno: 22 mm

Raggio fondo vasca: 10 mm

Profondità vasche: 190 mm

Fornitura: vasche con piletta da 3½", sifone, tappo a cestello InFino® e kit di montaggio

80 cm base
sottolavello



Scarico InFino®
manuale integrato



Sopratop
e filotop

BLANCO ANDANO 340/340-IF

Confezione in cartone

1520830

914,00

Dimensioni intaglio: 735x430 mm - R 15

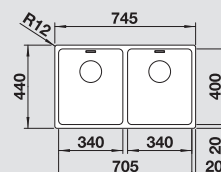
Raggio interno: 22 mm

Raggio fondo vasca: 10 mm

Raggio esterno: 12 mm

Profondità vasche: 190 mm

Fornitura: vasche con piletta da 3½", sifone e tappo a cestello InFino®



Scarico InFino® e kit
saltarello con comando
sintetico cromato incluso



Sopratop
e filotop

BLANCO ANDANO 340/340-IF/A

Confezione in cartone

1520832

1.157,00

Dimensioni intaglio per incasso: 735x490 mm - R 15

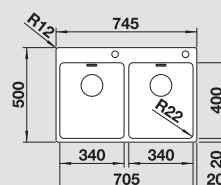
Raggio interno: 22 mm

Raggio fondo vasca: 10 mm

Raggio esterno: 12 mm

Profondità vasche: 190/190 mm

Fornitura: vasche con piletta da 3½", sifone, tappo a cestello InFino® e saltarello con comando in materiale sintetico cromato per una vasca



Tutti gli schemi tecnici per l'intaglio del piano di lavoro sono reperibili sul sito: www.blanco-germany.com/it

Dal menù **Assistenza**, selezionare la voce **Schemi Tecnici**



**Miscelatore
BLANCO VONDA**



Cod. 1518434
€ 516,00

**Miscelatore
BLANCO SAGA**



Cod. 1519446
€ 1.140,00

**Dispenser di sapone
BLANCO TORRE**



Cod. 1512593
€ 145,00

**Dissipatore InSinkErator
MODELLO 56**



Cod. 1972056
€ 420,00

**Dissipatore InSinkErator
MODELLO 66**



Cod. 1972066
€ 699,00

**BLANCO SELECT
60/3**



Cod. 1518724
€ 430,00

BLANCO ANDANO 400/400
Acciaio Inox 18/10

Incasso

Dettagli
Colore / Finitura

Codice

Euro

100 cm base
sottolavello



Sottotop

BLANCO ANDANO 400/400-U

Confezione in cartone

1518325

816,00

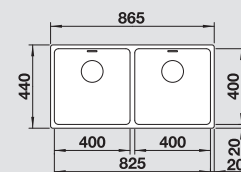
Dimensioni intaglio: 825x400 mm - R 22

Raggio interno: 22 mm

Raggio fondo vasca: 10 mm

Profondità vasche: 190 mm

Fornitura: vasche con piletta da 3½", sifone, tappo a cestello InFino® e kit di montaggio



Scarico InFino®
manuale integrato

VASCHE
INOX



Sopratop
e filotop

BLANCO ANDANO 400/400-IF

Confezione in cartone

1518327

936,00

Dimensioni intaglio: 855x430 mm - R 15

Raggio interno: 22 mm

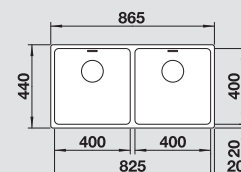
Raggio fondo vasca: 10 mm

Raggio esterno: 12 mm

Profondità vasche: 190 mm

Fornitura: vasche con piletta da 3½", sifone e tappo a cestello InFino®

90 cm base
sottolavello



Scarico InFino®
manuale integrato



Sopratop
e filotop

BLANCO ANDANO 400/400-IF/A

Confezione in cartone

1519559

1.223,00

Dimensioni intaglio per incasso: 855x490 mm - R 15

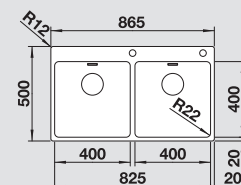
Raggio interno: 22 mm

Raggio fondo vasca: 10 mm

Raggio esterno: 12 mm

Profondità vasche: 190/190 mm

Fornitura: vasche con piletta da 3½", sifone, tappo a cestello InFino® e saltarello con comando in materiale sintetico cromato per una vasca



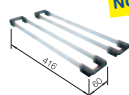
Scarico InFino®
integrato

N.B.: per tutti i modelli BLANCO ANDANO-IF/A, **non è possibile** installare i miscelatori BLANCO PERISCOPE-S-F II, BLANCO ELOSCOPE-F II direttamente dietro il troppopieno (v. pag. 392).

I lavelli contrassegnati con il simbolo ⚠ non possono essere montati a "inizio/fine composizione" nella base sottolavello indicata; possono essere invece facilmente inseriti in una base di misura superiore.

Barre multiuso
in acciaio inox

NUOVO



Cod. 1235906
€ 160,00

Comandi saltarello
disponibili



vedere pagina 416

Vaschetta forata
in acciaio inox



Cod. 1227692
€ 105,00

Tagliere in cristallo
satinato silver




Cod. 1227697
€ 160,00

Tagliere in
legno multistrato



Cod. 1230700
€ 275,00

Gocciolatoio
sintetico nero



Cod. 1230734
€ 65,00

BLANCO ANDANO 500/180-U
Acciaio Inox 18/10

Incasso

**Dettagli
Colore / Finitura**

Codice

Euro

80 cm base
sottolavello



Sottotop

Vasca grande a DX - Conf. in cartone

1520826

804,00

Vasca grande a SX - Conf. in cartone

1520828

804,00

Dimensioni intaglio: 705x400 mm - R 22

Raggio interno: 22 mm

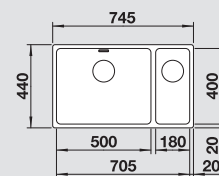
Raggio fondo vasca: 10 mm

Profondità vasche: 190/130 mm



Scarico InFino®
manuale integrato

Fornitura: vasche con piletta da 3½", sifone, tappo a cestello InFino®
e kit di montaggio

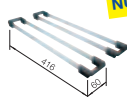


Tutti gli schemi tecnici per l'intaglio del piano di lavoro sono reperibili sul sito: www.blanco-germany.com/it
Dal menù **Assistenza**, selezionare la voce **Schemi Tecnici**




**Barre multiuso
in acciaio inox**

NUOVO



Cod. 1235906
€ 160,00

**Comandi saltarello
disponibili**



vedere pagina 416

**Vaschetta forata
in acciaio inox**



Cod. 1227692
€ 105,00

**Tagliere in cristallo
satinato silver**




Cod. 1227697
€ 160,00

**Tagliere in
legno multistrato**



Cod. 1230700
€ 275,00

**Gocciolatoio
sintetico nero**



Cod. 1230734
€ 65,00

**Miscelatore
BLANCO VONDA**



Cod. 1518434
€ 516,00

**Miscelatore
BLANCO SAGA**



Cod. 1519446
€ 1.140,00

**Dispenser di sapone
BLANCO TORRE**



Cod. 1512593
€ 145,00

**Dissipatore InSinkErator
MODELLO 56**



Cod. 1972056
€ 420,00

**Dissipatore InSinkErator
MODELLO 66**



Cod. 1972066
€ 699,00

**BLANCO SELECT
60/3**



Cod. 1518724
€ 430,00



Per ogni esigenza: soluzioni di montaggio -U, -IF e -IF/A



-U Sottotop

Installazione di vasche e lavelli su una superficie liscia, senza interruzioni, per un'aspetto armonioso.

- Oltre all'ampia gamma di vasche appositamente progettate per l'installazione sottopiano, quasi tutti i modelli in acciaio inox, SILGRANIT PuraDur e ceramica sono disponibili per l'incasso sottotop.
- Adatti per piani in pietra naturale o artificiale, ceramica o vetro
- Appositi elementi di supporto sono utilizzati per fissare la vasca alla parte inferiore del piano di lavoro, quindi sigillati



BLANCO ANDANO 450-U, in acciaio inox



-IF, -IF/A Sopratop, Filotop

Look elegante e moderno grazie all'effetto semifilo.

- Ampia gamma di vasche e lavelli con bordo ribassato -IF
- Installazione ideali sui piani in laminato
- Un modello, due opzioni di installazione possibili:
 - Installazione da sopra (sopratop con effetto filotop)
 - Filotop



BLANCO ANDANO 400/400-U, in acciaio inox

BLANCO ETAGON 500

NUOVO

Puro ingegno: il lavello a livelli

Maggiore comfort grazie all'eccezionale funzionalità.



BLANCO ETAGON 500 arricchisce il lavello monovasca con un livello di funzionalità in più. Il concept di sistema completamente nuovo mostra la versatilità di un'area di lavaggio dal minimo ingombro. Il **gradino integrato**, unitamente alle guide ETAGON appositamente sviluppate, consente di lavorare sui tre livelli di questo lavello moderno e lineare. Collocate in posizione intermedia, le **barre in acciaio inox** possono sostenere padelle o vaschette, nelle quali possono ricadere le verdure affettate dal tagliere soprastante, mentre gli altri ingredienti restano a bagno nella vasca. Le teglie da forno si lavano comodamente nel grande lavello monovasca.



Preparazione perfetta con la vaschetta GN 1/4 per la cottura a vapore (non in dotazione).



Tre livelli di lavoro nella stessa vasca.



Particolare del bordo -IF



Particolare del bordo -U



Nuovo sistema di scarico InFino®

Tipologia di incasso:





BLANCO ETAGON 500-U NUOVO

BLANCO ETAGON 500-IF NUOVO




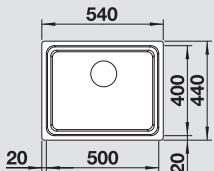



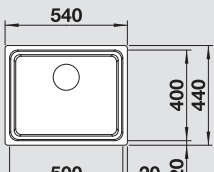



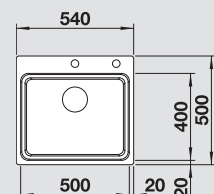
BLANCO ETAGON 500-IF/A NUOVO

Acciaio Inox 18/10

Un lavello, tre livelli.

- BLANCO ETAGON sfoggia la funzionalità di un'area di lavaggio dal minimo ingombro
- Lo spazioso lavello monovasca è in grado di contenere comodamente le teglie da forno, che possono essere così tenute a bagno e lavate con comodità
- Barre ETAGON in acciaio inox in dotazione

VASCHE
INOX

BLANCO ETAGON 500 Acciaio Inox 18/10 NUOVO	Incasso	Dettagli Colore / Finitura	Codice	Euro	60 cm base sottolavello
 <p>Accessori ideati:</p> <div style="border: 1px solid black; padding: 2px; display: inline-block;">1 3</div>  Scarico InFino® manuale integrato	 <p>Sottotop</p>	<p>BLANCO ETAGON 500-U</p> <p>Confezione in cartone</p> <p>Dimensioni intaglio per incasso sopratop: 500x400 mm - R 35 Profondità vasca: 190 mm</p> <p>Fornitura: vasca con pileta da 3½", tappo a cestello InFino®, sifone e coppia di barre in acciaio inox</p>	1521841	705,00	
 <p>Accessori ideati:</p> <div style="border: 1px solid black; padding: 2px; display: inline-block;">1 3</div>  Scarico InFino® manuale integrato	 <p>Sopratop e filotop</p>	<p>BLANCO ETAGON 500-IF</p> <p>Confezione in cartone</p> <p>Dimensioni intaglio per incasso sopratop: 530x430 mm - R 15 Profondità vasca: 190 mm</p> <p>Fornitura: vasca con pileta da 3½", tappo a cestello InFino®, sifone e coppia di barre in acciaio inox</p>	1521840	795,00	
 <p>Accessori ideati:</p> <div style="border: 1px solid black; padding: 2px; display: inline-block;">1 2 3</div>  Scarico InFino® e kit saltarello con comando sintetico cromato incluso	 <p>Sopratop e filotop</p>	<p>BLANCO ETAGON 500-IF/A</p> <p>Confezione in cartone</p> <p>Dimensioni intaglio per incasso sopratop: 530x490 mm - R 15 Profondità vasca: 190 mm</p> <p>Fornitura: vasca con pileta da 3½", tappo a cestello InFino®, sifone, coppia di barre in acciaio inox e saltarello con comando in materiale sintetico cromato</p>	1521748	995,00	

Tutti gli schemi tecnici per l'intaglio del piano di lavoro sono reperibili sul sito: www.blanco-germany.com/it
Dal menù **Assistenza**, selezionare la voce **Schemi Tecnici**

Per l'installazione dei modelli -IF e -IF/A su top da 15 mm a 30 mm di spessore, ordinare l'apposito kit di ganci (v. pag. 390)

<p>Comandi saltarello disponibili</p>  <p>vedere pagina 416</p>	<p>Barre ETAGON in acciaio inox NUOVO</p>  <p>COMPRESSE</p>	<p>Tagliere in legno multistrato</p>  <p>Cod. 1230700 € 275,00</p> <div style="border: 1px solid black; padding: 2px; display: inline-block;">1</div>	<p>Gocciolatoio sintetico nero</p>  <p>Cod. 1230734 € 65,00</p> <div style="border: 1px solid black; padding: 2px; display: inline-block;">2</div>	<p>Vaschetta forata in acciaio inox</p>  <p>Cod. 1231396 € 190,00</p> <div style="border: 1px solid black; padding: 2px; display: inline-block;">3</div>	<p>Tagliere in cristallo satinato silver</p>  <p>Cod. 1227697 € 160,00</p> <div style="border: 1px solid black; padding: 2px; display: inline-block;">4</div>
--	--	---	--	--	---

BLANCO STEELART - Vasche

Esclusive creazioni in acciaio inox

VASCHE
INOX



STEELART significa forme perfette e qualità senza compromessi, per prodotti rifiniti a mano.

L'abilità artigianale, forte di un'esperienza pluridecennale, unita a un sito produttivo tecnologicamente all'avanguardia, è in grado di creare gioielli in acciaio inox.

Altissima qualità e precisione nei dettagli sono le caratteristiche

principali dei prodotti BLANCO SteelArt, riconosciuti e premiati per il loro design a livello internazionale.

PREMI E RICONOSCIMENTI:





Tutti gli schemi tecnici per l'intaglio del piano di lavoro sono reperibili sul sito: www.blanco-germany.com/it
Dal menù **Assistenza**, selezionare la voce **Schemi Tecnici**

ACCIAIO INOX SteelArt


BLANCO ZEROX -U, -IF, -IF/A.....	112-121
BLANCO CLARON -U, -IF, -IF/A.....	122-135
BLANCO ATTIKA XL 60, 60-T.....	136-137
BLANCO ATTIKA 60/A.....	138-139
BLANCO CRONOS XL 8 -U, -IF NUOVO	140-141

ACCIAIO INOX Durinox® SteelArt

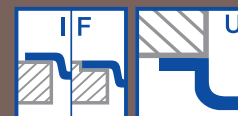
BLANCO ZEROX -U, -IF, -IF/A.....	148-149
BLANCO CLARON -U, -IF, -IF/A.....	150-155
Piani di lavoro in acciaio inox, acciaio inox Durinox®.....	156-159



Il nuovo sistema di scarico InFine è integrato in tutte le vasche e i lavelli SteelArt, incluso Durinox®.

I lavelli contrassegnati con il simbolo  non possono essere montati a "inizio/fine composizione" nella base sottolavello indicata; possono essere invece facilmente inseriti in una base di misura superiore.

INFORMAZIONI TECNICHE A PAG. 392



Tipologie di incasso:



BLANCO ZEROX -U, -IF, -IF/A

Design a raggio 0 mm

VASCHE
INOX



Vasca: **BLANCO ZEROX 700-IF/A**

Miscelatore: **BLANCOCULINA-S**



BLANCO ZEROX 180-U
BLANCO ZEROX 180-IF



BLANCO ZEROX 340-U
BLANCO ZEROX 340-IF



BLANCO ZEROX 400-U
BLANCO ZEROX 400-IF
BLANCO ZEROX 400-IF/A



BLANCO ZEROX 450-U
BLANCO ZEROX 450-IF



BLANCO ZEROX 700-U
BLANCO ZEROX 700-IF
BLANCO ZEROX 700-IF/A



BLANCO ZEROX 340/180-U
BLANCO ZEROX 340/180-IF
BLANCO ZEROX 340/180-IF/A



BLANCO ZEROX 400/400-U
BLANCO ZEROX 400/400-IF
BLANCO ZEROX 400/400-IF/A



La serie di vasche e lavelli **BLANCO ZEROX-IF/A** (con fascia miscelatore) offre la massima versatilità, essendo incassabile sia sopratop, sia filotop.

Sono tutti caratterizzati dal **raggio interno da 0 mm** e dal disegno a diamante sul fondo vasca, che li rendono eleganti e preziosi.



Le vasche **BLANCO ZEROX -U** e **-IF** si caratterizzano per il **raggio interno da 0 mm** e per il **disegno a diamante** sul fondo vasca.



La gamma **BLANCO ZEROX** può contare su numerosi accessori pratici, ergonomici e dal design unico.

R^{est}_{= 4}
R^{int}_{= 0}

R^{est}_{= 10}
R^{int}_{= 0}



BLANCO ZEROX 500-U
BLANCO ZEROX 500-IF
BLANCO ZEROX 500-IF/A



BLANCO ZEROX 550-U
BLANCO ZEROX 550-IF
BLANCO ZEROX 550-IF/A

Tipologia
di incasso:



BLANCO ZEROX 180 Acciaio Inox 18/10	Incasso	Dettagli Colore / Finitura	Codice	Euro	Dimensioni in mm
--	---------	-------------------------------	--------	------	---------------------



Scarico InFino®
manuale integrato



Sottotop

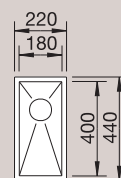
BLANCO ZEROX 180-U

Raggio interno 0 mm

1517237 512,00

Dimensioni intaglio: 180x400 mm
Profondità vasca: 130 mm

Fornitura: vasca con piletta da 3½", sifone, tappo a cestello InFino®
e kit di montaggio



Accessori idonei:

1	2	3	5	6	8	9
10	13	15	17			



Scarico InFino®
manuale integrato



Sopratop
e filotop

BLANCO ZEROX 180-IF

Raggio interno 0 mm

R est. = 4 mm

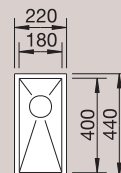
1517236 617,00

R est. = 10 mm

1417236 617,00

Dimensioni intaglio per incasso sopratop: 210x430 mm
Profondità vasca: 130 mm

Fornitura: vasca con piletta da 3½", sifone e tappo a cestello InFino®



Accessori idonei:

1	2	3	5	6	8	9
10	13	15	17			

BLANCO ZEROX 340 Acciaio Inox 18/10	Incasso	Dettagli Colore / Finitura	Codice	Euro	45 cm base sottolavello
--	---------	-------------------------------	--------	------	----------------------------



Scarico InFino®
manuale integrato



Sottotop

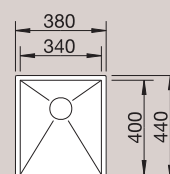
BLANCO ZEROX 340-U

Raggio interno 0 mm

1517239 529,00

Dimensioni intaglio: 340x400 mm
Profondità vasca: 175 mm

Fornitura: vasca con piletta da 3½", sifone, tappo a cestello InFino®
e kit di montaggio



Accessori idonei:

1	2	3	5	6	8	9	10
11	12	13	14	15	16	17	



Scarico InFino®
manuale integrato



Sopratop
bordo 1 mm
e filotop

BLANCO ZEROX 340-IF

Raggio interno 0 mm

R est. = 4 mm

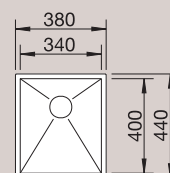
1517238 645,00

R est. = 10 mm

1417238 645,00

Dimensioni intaglio per incasso sopratop: 370x430 mm
Profondità vasca: 175 mm

Fornitura: vasca con piletta da 3½", sifone e tappo a cestello InFino®



45 cm base
sottolavello

Tutti gli schemi tecnici per l'intaglio del piano di lavoro sono reperibili sul sito: www.blanco-germany.com/it
Dal menù **Assistenza**, selezionare la voce **Schemi Tecnici**



<p>BLANCO PushControl® NUOVO</p> <p>Cod. 1233696 € 65,00 1</p>	<p>BLANCO SensorControl Blue NUOVO</p> <p>Cod. 1233695 € 420,00 2</p>	<p>Comando saltarello QUADRIS in ottone cromato</p> <p>Cod. 1221902 € 135,00 3</p>	<p>Comando saltarello QUADRIS in acciaio satinato - opaco</p> <p>Cod. 1221943 € 205,00 4</p>	<p>Comando saltarello QUADRIS in acciaio satinato - lucido</p> <p>Cod. 1221942 € 205,00 5</p>	<p>Comandi saltarello disponibili</p> <p>vedere pagina 416</p>
<p>Dispenser di sapone cromato - QUADRIS</p> <p>Cod. 1517588 € 235,00 6</p>	<p>Dispenser in acciaio satinato - QUADRIS - opaco</p> <p>Cod. 1517590 € 470,00 7</p>	<p>Dispenser in acciaio satinato - QUADRIS - lucido</p> <p>Cod. 1517589 € 470,00 8</p>	<p>Kit ganci per top di spessore da 15 a 30 mm (10 pz.)</p> <p>Cod. 1223742 € 10,00</p>	<p>Scarico InFino® NUOVO</p> <p>Integrato in tutte le vasche BLANCO ZEROX</p>	

BLANCO ZEROX 400
Acciaio Inox 18/10

Incasso Dettagli
Colore / Finitura

Codice Euro

60 cm base
sottolavello



BLANCO ZEROX 400-U

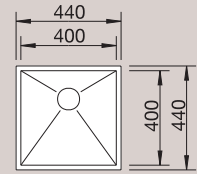
Raggio interno 0 mm

1517241

550,00

Dimensioni intaglio: 400x400 mm
Profondità vasca: 175 mm

Fornitura: vasca con piletta da 3½", sifone, tappo a cestello InFino® e kit di montaggio



Accessori idonei:

1	2	3	5	6	8	9	10
11	12	13	14	15	16	17	



Scarico InFino®
manuale integrato



BLANCO ZEROX 400-IF

Raggio interno 0 mm

R est. = 4 mm

1517240

683,00

R est. = 10 mm

1417240

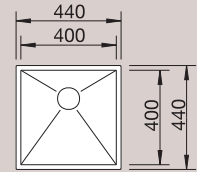
683,00

Dimensioni intaglio per incasso sopra-top: 430x430 mm
Profondità vasca: 175 mm

Fornitura: vasca con piletta da 3½", sifone e tappo a cestello InFino®



45 cm base
sottolavello



Accessori idonei:

1	2	3	5	6	8	9	10
11	12	13	14	15	16	17	



Scarico InFino®
manuale integrato



BLANCO ZEROX 400-IF/A

Raggio interno 0 mm

R est. = 4 mm

1515639

694,00

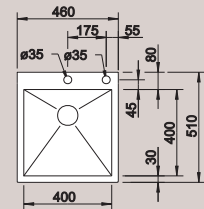
R est. = 10 mm

1415639

694,00

Dimensioni intaglio per incasso sopra-top: 440x490 mm - R 15
Profondità vasca: 175 mm

Fornitura: vasca con piletta da 3½", sifone, tappo a cestello InFino® e saltarello mod. 1



Accessori idonei:

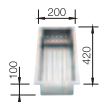
2	3	4	6	7	9	10
11	12	13	14	15	16	17



Scarico InFino® a saltarello
integrato con comando
PushControl®

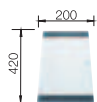
Nota: per i modelli con fascia miscelatore è possibile effettuare fori supplementari, previo Vs. disegno esecutivo e nostra approvazione, al costo di € 20,00 cad. netto

Vaschetta forata in acciaio inox 18/10



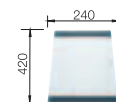
Cod. 1219649
€ 350,00 9

Tagliere in cristallo temperato - per vaschetta



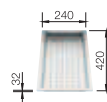
Cod. 1219644
€ 200,00 10

Tagliere in cristallo temperato - per gocciolatoio




Cod. 1219645
€ 210,00 11

Gocciolatoio in acciaio inox



Cod. 1219650
€ 335,00 12

Tagliere in cristallo satinato bianco - per vaschetta




Cod. 1225335
€ 330,00 13

Tagliere in cristallo satinato bianco - per gocciolatoio



Cod. 1225333
€ 360,00 14

Gocciolatoio scorrevole in acciaio inox



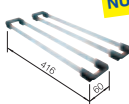
Cod. 1223067
€ 440,00 15

Tagliere massello con maniglia inox



Cod. 1223074
€ 510,00 16

Barre in acciaio inox



Cod. 1235906
€ 160,00 17

Dissipatore InSinkErator EVOLUTION® 200



Cod. 1971200
€ 1.380,00

BLANCO SOLON-IF



Cod. 1512471
€ 915,00

Miscelatore BLANCO SOLENTA-S



Cod. 1522404
€ 935,00

BLANCO ZEROX 450
Acciaio Inox 18/10

Incasso Dettagli
Colore / Finitura

Codice Euro

60 cm base
sottolavello



BLANCO ZEROX 450-U

Raggio interno 0 mm 1517243 579,00

Dimensioni intaglio: 450x400 mm
Profondità vasca: 175 mm

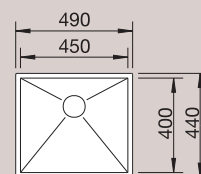
Fornitura: vasca con piletta da 3½", sifone, tappo a cestello InFino® e kit di montaggio

Accessori idonei:

1	2	3	5	6	8	9	10
11	12	13	14	15	16	17	



Scarico InFino®
manuale integrato



BLANCO ZEROX 450-IF

Raggio interno 0 mm

R est. = 4 mm 1517242 710,00
R est. = 10 mm 1417242 710,00

Dimensioni intaglio per incasso sopratop: 480x430 mm
Profondità vasca: 175 mm

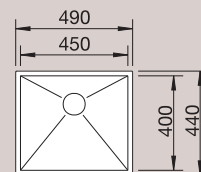
Fornitura: vasca con piletta da 3½", sifone e tappo a cestello InFino®

Accessori idonei:

1	2	3	5	6	8	9	10
11	12	13	14	15	16	17	



Scarico InFino®
manuale integrato



BLANCO SensorControl Blue
Comando saltarello elettronico touch control

NUOVO

Combinazione perfetta tra tecnologia ed eleganza:
BLANCO SensorControl Blue è controllo elettronico di precisione.
Lo scarico si apre e si chiude con un leggero tocco.

Tutti gli schemi tecnici per l'intaglio del piano di lavoro sono reperibili sul sito: www.blanco-germany.com/it
Dal menù **Assistenza**, selezionare la voce **Schemi Tecnici**

BLANCO PushControl®

NUOVO



Cod. 1233696
€ 65,00

1

BLANCO SensorControl Blue

NUOVO



Cod. 1233695
€ 420,00

2

Comando saltarello QUADRIS in ottone cromato



Cod. 1221902
€ 135,00

3

Comando saltarello QUADRIS in acciaio satinato - opaco



Cod. 1221943
€ 205,00

4


Comando saltarello QUADRIS in acciaio satinato - lucido



Cod. 1221942
€ 205,00

5

Comandi saltarello disponibili



vedere pagina 416

Dispenser di sapone cromato - QUADRIS



Cod. 1517588
€ 235,00

6

Dispenser in acciaio satinato - QUADRIS - opaco



Cod. 1517590
€ 470,00

7

Dispenser in acciaio satinato - QUADRIS - lucido



Cod. 1517589
€ 470,00

8

Kit ganci per top di spessore da 15 a 30 mm (10 pz.)



Cod. 1223742
€ 10,00

Scarico InFino®
Integrato in tutte
le vasche
BLANCO ZEROX

NUOVO



BLANCO ZEROX 500
Acciaio Inox 18/10

Incasso Dettagli
Colore / Finitura

Codice Euro

 **60** cm base
sottolavello



BLANCO ZEROX 500-U

Raggio interno 0 mm

1517245

599,00

Dimensioni intaglio: 500x400 mm
Profondità vasca: 175 mm

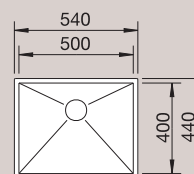
Fornitura: vasca con piletta da 3½", sifone, tappo a cestello InFino® e kit di montaggio

Accessori idonei:

1	2	3	5	6	8	9	10
11	12	13	14	15	16	17	



Scarico InFino®
manuale integrato



VASCHE
INOX



BLANCO ZEROX 500-IF

Raggio interno 0 mm

R est. = 4 mm

1517244

733,00

R est. = 10 mm

1417244

733,00

Dimensioni intaglio per incasso sopra-top: 530x430 mm
Profondità vasca: 175 mm

Fornitura: vasca con piletta da 3½", sifone e tappo a cestello InFino®

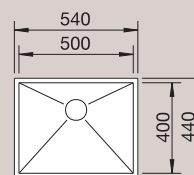
Accessori idonei:

1	2	3	5	6	8	9	10
11	12	13	14	15	16	17	



Scarico InFino®
manuale integrato

60 cm base
sottolavello



BLANCO ZEROX 500-IF/A

Raggio interno 0 mm

R est. = 4 mm

1515640

744,00

R est. = 10 mm

1415640

744,00

Dimensioni intaglio per incasso sopra-top: 540x490 mm - R 15
Profondità vasca: 175 mm

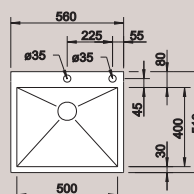
Fornitura: vasca con piletta da 3½", sifone, tappo a cestello InFino® e saltarello mod. 1

Accessori idonei:

2	3	4	6	7	9	10
11	12	13	14	15	16	17

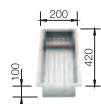


Scarico InFino® a saltarello
integrato con comando
PushControl®



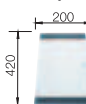
Nota: per i modelli con fascia miscelatore è possibile effettuare fori supplementari, previo Vs. disegno esecutivo e nostra approvazione, al costo di € 20,00 cad. netto

Vaschetta forata in acciaio inox 18/10



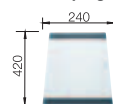
Cod. 1219649
€ 350,00 9

Tagliere in cristallo temperato - per vaschetta



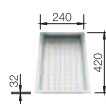
Cod. 1219644
€ 200,00 10

Tagliere in cristallo temperato - per gocciolatoio




Cod. 1219645
€ 210,00 11

Gocciolatoio in acciaio inox



Cod. 1219650
€ 335,00 12

Tagliere in cristallo satinato bianco - per vaschetta




Cod. 1225335
€ 330,00 13

Tagliere in cristallo satinato bianco - per gocciolatoio



Cod. 1225333
€ 360,00 14

Gocciolatoio scorrevole in acciaio inox



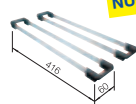
Cod. 1223067
€ 440,00 15

Tagliere massello con maniglia inox



Cod. 1223074
€ 510,00 16

Barre in acciaio inox



Cod. 1235906
€ 160,00 17

Dissipatore InSinkErator EVOLUTION® 200



Cod. 1971200
€ 1.380,00

BLANCO SOLON-IF



Cod. 1512471
€ 915,00

Miscelatore BLANCO SOLENTA-S



Cod. 1522404
€ 935,00

BLANCO ZEROX 550
Acciaio Inox 18/10

Incasso Dettagli
Colore / Finitura

Codice Euro

80 cm base
sottolavello



BLANCO ZEROX 550-U

Raggio interno 0 mm 1517247 622,00

Dimensioni intaglio: 550x400 mm
Profondità vasca: 175 mm

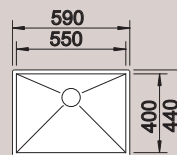
Fornitura: vasca con piletta da 3½", sifone, tappo a cestello InFino® e kit di montaggio

Accessori idonei:

1	2	3	5	6	8	9	10
11	12	13	14	15	16	17	



Scarico InFino®
manuale integrato



BLANCO ZEROX 550-IF

Raggio interno 0 mm
R est. = 4 mm 1517246 760,00
R est. = 10 mm 1417246 760,00

Dimensioni intaglio per incasso sopra-top: 580x430 mm
Profondità vasca: 175 mm

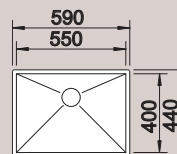
Fornitura: vasca con piletta da 3½", sifone e tappo a cestello InFino®

Accessori idonei:

1	2	3	5	6	8	9	10
11	12	13	14	15	16	17	



Scarico InFino®
manuale integrato



BLANCO ZEROX 550-IF/A

Raggio interno 0 mm
R est. = 4 mm 1516794 765,00
R est. = 10 mm 1416794 765,00

Dimensioni intaglio per incasso sopra-top: 590x490 mm - R 15
Profondità vasca: 175 mm

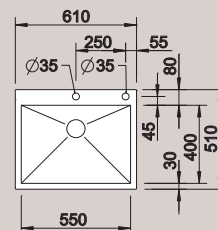
Fornitura: vasca con piletta da 3½", sifone, tappo a cestello InFino® e saltarello mod. 1

Accessori idonei:

2	3	4	6	7	9	10
11	12	13	14	15	16	17



Scarico InFino® a saltarello
integrato con comando
PushControl®



Tutti gli schemi tecnici per l'intaglio del piano di lavoro sono reperibili sul sito: www.blanco-germany.com/it
Dal menù **Assistenza**, selezionare la voce **Schemi Tecnici**

BLANCO
PushControl®

NUOVO



Cod. 1233696
€ 65,00

1

BLANCO SensorControl
Blue

NUOVO



Cod. 1233695
€ 420,00

2

Comando saltarello
QUADRIS in ottone cromato



Cod. 1221902
€ 135,00

3

Comando saltarello QUADRIS
in acciaio satinato - opaco



Cod. 1221943
€ 205,00

4


Comando saltarello QUADRIS
in acciaio satinato - lucido



Cod. 1221942
€ 205,00

5

Comandi saltarello
disponibili



vedere pagina 416

Dispenser di sapone
cromato - QUADRIS



Cod. 1517588
€ 235,00

6

Dispenser in acciaio
satinato - QUADRIS - opaco



Cod. 1517590
€ 470,00

7

Dispenser in acciaio
satinato - QUADRIS - lucido



Cod. 1517589
€ 470,00

8

Kit ganci per top di spessore
da 15 a 30 mm (10 pz.)



Cod. 1223742
€ 10,00

Scarico InFino®
Integrato in tutte
le vasche
BLANCO ZEROX

NUOVO



BLANCO ZEROX 700
Acciaio Inox 18/10

Incasso **Dettagli**
Colore / Finitura

Codice **Euro**

 **80** cm base
sottolavello



Sottotop

BLANCO ZEROX 700-U

Raggio interno 0 mm

1517249

660,00

Dimensioni intaglio: 700x400 mm
Profondità vasca: 185 mm

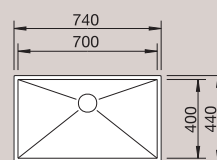
Fornitura: vasca con piletta da 3½", sifone, tappo a cestello InFino® e kit di montaggio

Accessori idonei:

1	2	3	5	6	8	9	10
11	12	13	14	15	16	17	



Scarico InFino®
manuale integrato



Sopratop
bordo 1 mm
e filotop

BLANCO ZEROX 700-IF

Raggio interno 0 mm

R est. = 4 mm

1517248

782,00

R est. = 10 mm

1417248

782,00

Dimensioni intaglio per incasso sopratop: 730x430 mm
Profondità vasca: 185 mm

Fornitura: vasca con piletta da 3½", sifone e tappo a cestello InFino®

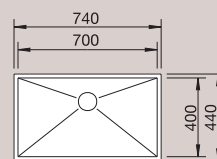
Accessori idonei:

1	2	3	5	6	8	9	10
11	12	13	14	15	16	17	



Scarico InFino®
manuale integrato

80 cm base
sottolavello



Sopratop
bordo 1 mm
e filotop

BLANCO ZEROX 700-IF/A

Raggio interno 0 mm

R est. = 4 mm

1515641

799,00

R est. = 10 mm

1415641

799,00

Dimensioni intaglio per incasso sopratop: 740x490 mm - R 15
Profondità vasca: 185 mm

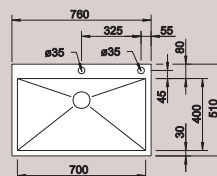
Fornitura: vasca con piletta da 3½", sifone, tappo a cestello InFino® e saltarello mod. 1

Accessori idonei:

2	3	4	6	7	9	10
11	12	13	14	15	16	17

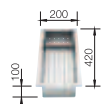


Scarico InFino® a saltarello
integrato con comando
PushControl®




Nota: per i modelli con fascia miscelatore è possibile effettuare fori supplementari, previo Vs. disegno esecutivo e nostra approvazione, al costo di € 20,00 cad. netto

**Vaschetta forata
in acciaio inox 18/10**



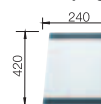
Cod. 1219649
€ 350,00 9

**Tagliere in cristallo
temperato - per vaschetta**



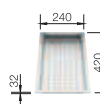
Cod. 1219644
€ 200,00 10

**Tagliere in cristallo
temperato - per gocciolatoio**




Cod. 1219645
€ 210,00 11

**Gocciolatoio
in acciaio inox**



Cod. 1219650
€ 335,00 12

**Tagliere in cristallo
satinato bianco - per vaschetta**




Cod. 1225335
€ 330,00 13

**Tagliere in cristallo
satinato bianco - per gocciolatoio**



Cod. 1225333
€ 360,00 14

**Gocciolatoio scorrevole
in acciaio inox**




Cod. 1223067
€ 440,00 15

**Tagliere massello
con maniglia inox**



Cod. 1223074
€ 510,00 16

**Barre in
acciaio inox**



Cod. 1235906
€ 160,00 17

**Dissipatore InSinkErator
EVOLUTION® 200**



Cod. 1971200
€ 1.380,00

BLANCO SOLON-IF



Cod. 1512471
€ 915,00

**Miscelatore
BLANCO SOLENTA-S**



Cod. 1522404
€ 935,00

BLANCO ZEROX 340/180
Acciaio Inox 18/10

Incasso **Dettagli**
Colore / Finitura

Codice **Euro**

 **60** cm base
sottolavello



BLANCO ZEROX 340/180-U

Raggio interno 0 mm

Vasca DX	1517255	1.153,00
Vasca SX	1517254	1.153,00

Dimensioni intaglio: 545x400 mm
Profondità vasche: 175/130 mm

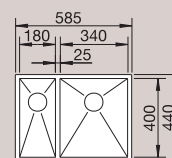
Fornitura: vasche con piletta da 3½", sifone, tappo a cestello InFino® e kit di montaggio

Accessori idonei:

1	2	3	5	6	8	9	10
11	12	13	14	15	16	17	



Scarico InFino®
manuale integrato



BLANCO ZEROX 340/180-IF

Raggio interno 0 mm

R est. = 4 mm - Vasca DX	1517253	1.389,00
R est. = 10 mm - Vasca SX	1517252	1.389,00

R est. = 10 mm - Vasca DX	1417253	1.389,00
R est. = 10 mm - Vasca SX	1417252	1.389,00

Dimensioni intaglio per incasso sopra-top: 575x430 mm
Profondità vasche: 175/130 mm

Fornitura: vasche con piletta da 3½", sifone e tappo a cestello InFino®

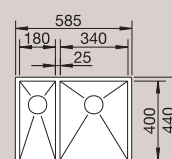
Accessori idonei:

1	2	3	5	6	8	9	10
11	12	13	14	15	16	17	



Scarico InFino®
manuale integrato

Sopratop
bordo 1 mm
e filotop



BLANCO ZEROX 340/180-IF/A

Raggio interno 0 mm

R est. = 4 mm	1513701	1.425,00
R est. = 10 mm	1413701	1.425,00

Dimensioni intaglio per incasso sopra-top: 585x490 mm - R 15
Profondità vasche: 175/130 mm

Fornitura: vasche con piletta da 3½", sifone, tappo a cestello InFino® e saltarello mod. 1 per vasca principale

Disponibile solo con vasca principale a destra

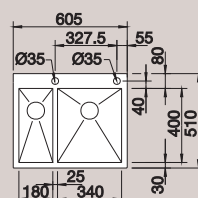
Accessori idonei:

2	3	4	6	7	9	10
11	12	13	14	15	16	17



Scarico InFino® a saltarello
integrato con comando
PushControl®

Sopratop
bordo 1 mm
e filotop



Tutti gli schemi tecnici per l'intaglio del piano di lavoro sono reperibili sul sito: www.blanco-germany.com/it
Dal menù **Assistenza**, selezionare la voce **Schemi Tecnici**

BLANCO
PushControl®

NUOVO



Cod. 1233696
€ 65,00 1

BLANCO SensorControl
Blue

NUOVO



Cod. 1233695
€ 420,00 2

Comando saltarello
QUADRIS in ottone cromato



Cod. 1221902
€ 135,00 3

Comando saltarello QUADRIS
in acciaio satinato - opaco




Cod. 1221943
€ 205,00 4

Comando saltarello QUADRIS
in acciaio satinato - lucido



Cod. 1221942
€ 205,00 5

Comandi saltarello
disponibili



vedere pagina 416

Dispenser di sapone
cromato - QUADRIS



Cod. 1517588
€ 235,00 6

Dispenser in acciaio
satinato - QUADRIS - opaco



Cod. 1517590
€ 470,00 7

Dispenser in acciaio
satinato - QUADRIS - lucido



Cod. 1517589
€ 470,00 8

Kit ganci per top di spessore
da 15 a 30 mm (10 pz.)



Cod. 1223742
€ 10,00

Scarico InFino®
Integrato in tutte
le vasche
BLANCO ZEROX



BLANCO ZEROX 400/400
Acciaio Inox 18/10

Incasso Dettagli
Colore / Finitura

Codice Euro

100 cm base
sottolavello



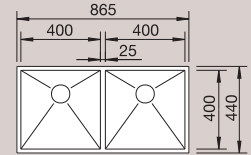
BLANCO ZEROX 400/400-U

Raggio interno 0 mm

1517259 1.262,00

Dimensioni intaglio: 825x400 mm
Profondità vasche: 175 mm

Fornitura: vasche con piletta da 3½", sifone, tappo a cestello InFino® e kit di montaggio



Accessori idonei:

1	2	3	5	6	8	9	10
11	12	13	14	15	16	17	



BLANCO ZEROX 400/400-IF

Raggio interno 0 mm

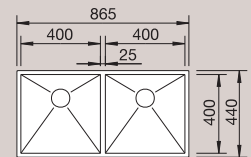
R est. = 4 mm
R est. = 10 mm

1517258 1.444,00
1417258 1.444,00

Dimensioni intaglio per incasso sopratop: 855x430 mm
Profondità vasche: 175 mm

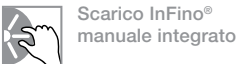
Fornitura: vasche con piletta da 3½", sifone e tappo a cestello InFino®

90 cm base
sottolavello



Accessori idonei:

1	2	3	5	6	8	9	10
11	12	13	14	15	16	17	



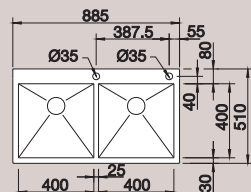
Raggio interno 0 mm

R est. = 4 mm
R est. = 10 mm

1513703 1.520,00
1413703 1.520,00

Dimensioni intaglio per incasso sopratop: 865x490 mm - R 15
Profondità vasche: 175 mm

Fornitura: vasche con piletta da 3½", sifone, tappo a cestello InFino® e saltarello mod. 1 per una vasca



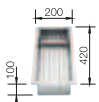
Accessori idonei:

2	3	4	6	7	9	10
11	12	13	14	15	16	17




Nota: per i modelli con fascia miscelatore è possibile effettuare fori supplementari, previo Vs. disegno esecutivo e nostra approvazione, al costo di € 20,00 cad. netto

Vaschetta forata in acciaio inox 18/10



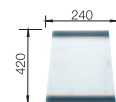
Cod. 1219649
€ 350,00

Tagliere in cristallo temperato - per vaschetta



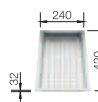
Cod. 1219644
€ 200,00

Tagliere in cristallo temperato - per gocciolatoio




Cod. 1219645
€ 210,00

Gocciolatoio in acciaio inox



Cod. 1219650
€ 335,00

Tagliere in cristallo satinato bianco - per vaschetta




Cod. 1225335
€ 330,00

Tagliere in cristallo satinato bianco - per gocciolatoio



Cod. 1225333
€ 360,00

Gocciolatoio scorrevole in acciaio inox



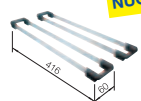
Cod. 1223067
€ 440,00

Tagliere massello con maniglia inox



Cod. 1223074
€ 510,00

Barre in acciaio inox



Cod. 1235906
€ 160,00

Dissipatore InSinkErator EVOLUTION® 200



Cod. 1971200
€ 1.380,00

BLANCO SOLON-IF



Cod. 1512471
€ 915,00

Miscelatore BLANCO SOLENTA-S



Cod. 1522404
€ 935,00

BLANCO CLARON -U, -IF, -IF/A

Funzionalità a raggio 10 mm

VASCHE
INOX



Vasca: **BLANCO CLARON 550-IF/A**

Miscelatore: **BLANCO CULINA-S**



BLANCO CLARON 180-U
BLANCO CLARON 180-IF



BLANCO CLARON 340-U
BLANCO CLARON 340-IF



BLANCO CLARON 400-U
BLANCO CLARON 400-IF
BLANCO CLARON 400-IF/A



BLANCO CLARON 450-U
BLANCO CLARON 450-IF



BLANCO CLARON 700-U
BLANCO CLARON 700-IF
BLANCO CLARON 700-IF/A



BLANCO CLARON 340/180-U
BLANCO CLARON 340/180-IF
BLANCO CLARON 340/180-IF/A



BLANCO CLARON 400/400-U
BLANCO CLARON 400/400-IF
BLANCO CLARON 400/400-IF/A



La serie di vasche e lavelli **BLANCO CLARON-IF**, grazie al bordo perimetrale smussato, risulta estremamente versatile, poiché è incassabile sia **sopratop**, sia **filotop**.

La serie comprende i modelli anche **BLANCO CLARON -U** e **-IF/A**.

L'esclusivo raggio delle vasche (10 mm) è il perfetto connubio tra design e praticità. La solidità dell'acciaio la perfezione dei dettagli e il nuovo sistema di scarico InFino, esaltano l'eccellenza della linea **BLANCO CLARON**.



Perfetta installazione su qualsiasi piano di lavoro.



Design pulito e lineare per adattarsi a qualsiasi ambiente.

R10



BLANCO CLARON 500-U
BLANCO CLARON 500-IF
BLANCO CLARON 500-IF/A



BLANCO CLARON 550-U
BLANCO CLARON 550-IF
BLANCO CLARON 550-IF/A

Tipologia
di incasso:



BLANCO CLARON 180 Acciaio Inox 18/10	Incasso	Dettagli Colore / Finitura	Codice	Euro	Dimensioni in mm
---	---------	-------------------------------	--------	------	---------------------



Scarico InFino®
manuale integrato

Accessori idonei:

1	2	3	5	6	8	9	10
11	12	13	14	15	16	17	



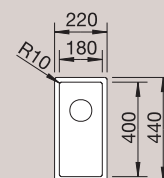
Sottotop

BLANCO CLARON 180-U

Raggio interno 10 mm 1517209 700,00

Dimensioni intaglio per incasso sopra-top: 180x400 mm - R 10 mm
Profondità vasca: 130 mm

Fornitura: vasca con piletta da 3½", sifone, tappo a cestello InFino® e kit di montaggio



Scarico InFino®
manuale integrato

Accessori idonei:

1	2	3	5	6	8	9	10
11	12	13	14	15	16	17	



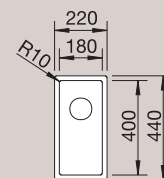
Sopratop
bordo 1 mm
e filotop

BLANCO CLARON 180-IF

Raggio interno/esterno 10 mm 1517208 838,00

Dimensioni intaglio per incasso sopra-top: 210x430 mm - R 15
Profondità vasca: 130 mm

Fornitura: vasca con piletta da 3½", sifone e tappo a cestello InFino®



BLANCO CLARON 340 Acciaio Inox 18/10	Incasso	Dettagli Colore / Finitura	Codice	Euro	45 cm base sottolavello
---	---------	-------------------------------	--------	------	----------------------------



Scarico InFino®
manuale integrato

Accessori idonei:

1	2	3	5	6	8	9	10
11	12	13	14	15	16	17	



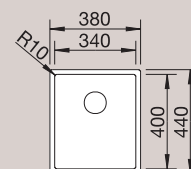
Sottotop

BLANCO CLARON 340-U

Raggio interno 10 mm 1517211 716,00

Dimensioni intaglio per incasso sopra-top: 340x400 mm - R 10 mm
Profondità vasca: 190 mm

Fornitura: vasca con piletta da 3½", sifone, tappo a cestello InFino® e kit di montaggio



Scarico InFino®
manuale integrato

Accessori idonei:

1	2	3	5	6	8	9	10
11	12	13	14	15	16	17	



Sopratop
bordo 1 mm
e filotop

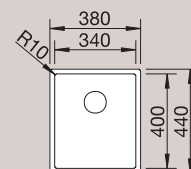
BLANCO CLARON 340-IF

Raggio interno/esterno 10 mm 1517210 860,00

Dimensioni intaglio per incasso sopra-top: 370x430 mm - R 15
Profondità vasca: 190 mm












Fornitura: vasca con piletta da 3½", sifone e tappo a cestello InFino®

45 cm base
sottolavello



Tutti gli schemi tecnici per l'intaglio del piano di lavoro sono reperibili sul sito: www.blanco-germany.com/it
Dal menù **Assistenza**, selezionare la voce **Schemi Tecnici**



<p>BLANCO PushControl® NUOVO</p>  <p>Cod. 1233696 € 65,00 1</p>	<p>BLANCO SensorControl Blue NUOVO</p>  <p>Cod. 1233695 € 420,00 2</p>	<p>Comando saltarello LEVOS in ottone cromato</p>  <p>Cod. 1221901 € 135,00 3</p>	<p>Comando saltarello LEVOS in acciaio satinato - opaco</p>  <p>Cod. 1221941 € 205,00 4</p>	<p>Comando saltarello LEVOS in acciaio satinato - lucido</p>  <p>Cod. 1221940 € 205,00 5</p>	<p>Comandi saltarello disponibili</p>  <p>vedere pagina 416</p>
<p>Dispenser di sapone cromato - LEVOS</p>  <p>Cod. 1517585 € 290,00 6</p>	<p>Dispenser in acciaio satinato - LEVOS - opaco</p>  <p>Cod. 1517587 € 510,00 7</p>	<p>Dispenser in acciaio satinato - LEVOS - lucido</p>  <p>Cod. 1517586 € 510,00 8</p>	<p>Kit ganci per top di spessore da 15 a 30 mm (10 pz.)</p>  <p>Cod. 1223742 € 10,00</p>	<p>Scarico InFino® NUOVO</p> <p>Integrato in tutte le vasche BLANCO ZEROX</p> 	

BLANCO CLARON 400
Acciaio Inox 18/10

Incasso Dettagli
Colore / Finitura

Codice Euro

60 cm base
sottolavello



BLANCO CLARON 400-U

Raggio interno 10 mm 1517213 760,00

Dimensioni intaglio per incasso sopra-top: 400x400 mm - R 10
Profondità vasca: 190 mm

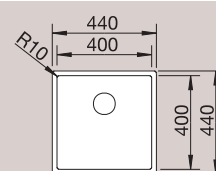
Fornitura: vasca con piletta da 3½", sifone, tappo a cestello InFino® e kit di montaggio

Accessori idonei:

1	2	3	5	6	8	9	10
11	12	13	14	15	16	17	



Scarico InFino®
manuale integrato



VASCHE
INOX



BLANCO CLARON 400-IF

Raggio interno/esterno 10 mm 1517212 904,00

Dimensioni intaglio per incasso sopra-top: 430x430 mm - R 15
Profondità vasca: 190 mm

Fornitura: vasca con piletta da 3½", sifone e tappo a cestello InFino®

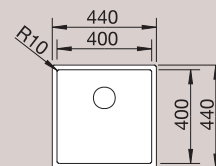
Accessori idonei:

1	2	3	5	6	8	9	10
11	12	13	14	15	16	17	



Scarico InFino®
manuale integrato

45 cm base
sottolavello



BLANCO CLARON 400-IF/A

Raggio interno/esterno 10 mm 1515642 965,00

Dimensioni intaglio per incasso sopra-top: 440x490 mm - R 15
Profondità vasca: 190 mm

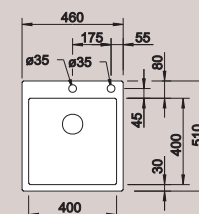
Fornitura: vasca con piletta da 3½", sifone, tappo a cestello InFino® e saltarello mod. 1

Accessori idonei:

2	3	4	6	7	9	10
11	12	13	14	15	16	17

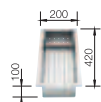


Scarico InFino® a saltarello
integrato con comando
PushControl®



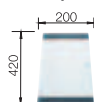
Nota: per i modelli con fascia miscelatore è possibile effettuare fori supplementari, previo Vs. disegno esecutivo e nostra approvazione, al costo di € 20,00 cad. netto

Vaschetta forata in acciaio inox 18/10



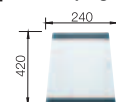
Cod. 1219649
€ 350,00 9

Tagliere in cristallo temperato - per vaschetta



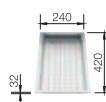
Cod. 1219644
€ 200,00 10

Tagliere in cristallo temperato - per gocciolatoio




Cod. 1219645
€ 210,00 11

Gocciolatoio in acciaio inox



Cod. 1219650
€ 335,00 12

Tagliere in cristallo satinato bianco - per vaschetta




Cod. 1225335
€ 330,00 13

Tagliere in cristallo satinato bianco - per gocciolatoio



Cod. 1225333
€ 360,00 14

Gocciolatoio scorrevole in acciaio inox



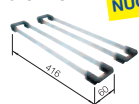
Cod. 1223067
€ 440,00 15

Tagliere massello con maniglia inox



Cod. 1223074
€ 510,00 16

Barre in acciaio inox



Cod. 1235906
€ 160,00 17

Dissipatore InSinkErator EVOLUTION® 200



Cod. 1971200
€ 1.380,00

BLANCO SELECT XL 60/3 Orga



Cod. 1520782
€ 590,00

Miscelatore BLANCO CULINA-S Duo



Cod. 1519782
€ 995,00

BLANCO CLARON 450
Acciaio Inox 18/10

Incasso Dettagli
Colore / Finitura

Codice Euro

60 cm base
sottolavello



BLANCO CLARON 450-U

Raggio interno 10 mm 1517215 782,00

Dimensioni intaglio per incasso sopratop: 450x400 mm - R 10
Profondità vasca: 190 mm

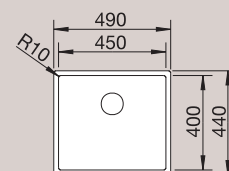
Fornitura: vasca con piletta da 3½", sifone, tappo a cestello InFino® e kit di montaggio

Accessori idonei:

1	2	3	5	6	8	9	10
11	12	13	14	15	16	17	



Scarico InFino®
manuale integrato



BLANCO CLARON 450-IF

Raggio interno/esterno 10 mm 1517214 926,00

Dimensioni intaglio per incasso sopratop: 480x430 mm - R 15
Profondità vasca: 190 mm

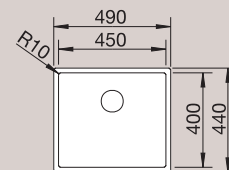
Fornitura: vasca con piletta da 3½", sifone e tappo a cestello InFino®

Accessori idonei:

1	2	3	5	6	8	9	10
11	12	13	14	15	16	17	



Scarico InFino®
manuale integrato



BLANCO SensorControl Blue
Comando saltarello elettronico

NUOVO

Combinazione perfetta tra tecnologia ed eleganza:
BLANCO SensorControl Blue è controllo elettronico di precisione.
Lo scarico si apre e si chiude con un leggero tocco.

Tutti gli schemi tecnici per l'intaglio del piano di lavoro sono reperibili sul sito: www.blanco-germany.com/it
Dal menù **Assistenza**, selezionare la voce **Schemi Tecnici**

BLANCO PushControl®

NUOVO



Cod. 1233696
€ 65,00 1

BLANCO SensorControl Blue

NUOVO



Cod. 1233695
€ 420,00 2

Comando saltarello LEVOS in ottone cromato



Cod. 1221901
€ 135,00 3

Comando saltarello LEVOS in acciaio satinato - opaco




Cod. 1221941
€ 205,00 4

Comando saltarello LEVOS in acciaio satinato - lucido



Cod. 1221940
€ 205,00 5

Comandi saltarello disponibili



vedere pagina 416

Dispenser di sapone cromato - LEVOS



Cod. 1517585
€ 290,00 6

Dispenser in acciaio satinato - LEVOS - opaco



Cod. 1517587
€ 510,00 7

Dispenser in acciaio satinato - LEVOS - lucido



Cod. 1517586
€ 510,00 8

Kit ganci per top di spessore da 15 a 30 mm (10 pz.)



Cod. 1223742
€ 10,00

Scarico InFino®
Integrato in tutte le vasche
BLANCO ZEROX

NUOVO



BLANCO CLARON 500
Acciaio Inox 18/10

Incasso Dettagli
Colore / Finitura

Codice Euro

60 cm base
sottolavello



BLANCO CLARON 500-U

Raggio interno 10 mm 1517217 816,00

Dimensioni intaglio per incasso sopratop: 500x400 mm - R 10
Profondità vasca: 190 mm

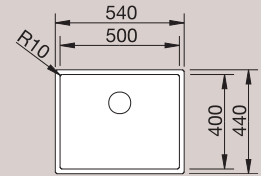
Fornitura: vasca con piletta da 3½", sifone, tappo a cestello InFino® e kit di montaggio

Accessori idonei:

1	2	3	5	6	8	9	10
11	12	13	14	15	16	17	



Scarico InFino®
manuale integrato



VASCHE
INOX



BLANCO CLARON 500-IF

Raggio interno/esterno 10 mm 1517216 937,00

Dimensioni intaglio per incasso sopratop: 530x430 mm - R 15
Profondità vasca: 190 mm

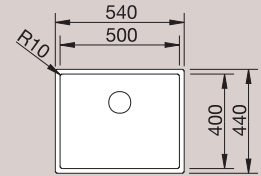
Fornitura: vasca con piletta da 3½", sifone e tappo a cestello InFino®

Accessori idonei:

1	2	3	5	6	8	9	10
11	12	13	14	15	16	17	



Scarico InFino®
manuale integrato



BLANCO CLARON 500-IF/A

Raggio interno/esterno 10 mm 1515643 1.035,00

Dimensioni intaglio per incasso sopratop: 540x490 mm - R 15
Profondità vasca: 190 mm

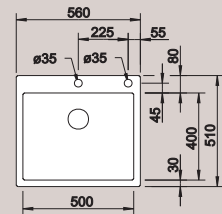
Fornitura: vasca con piletta da 3½", sifone, tappo a cestello InFino® e saltarello mod. 1

Accessori idonei:

2	3	4	6	7	9	10
11	12	13	14	15	16	17

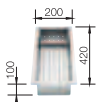


Scarico InFino® a saltarello
integrato con comando
PushControl®



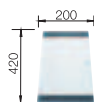
Nota: per i modelli con fascia miscelatore è possibile effettuare fori supplementari, previo Vs. disegno esecutivo e nostra approvazione, al costo di € 20,00 cad. netto

Vaschetta forata in acciaio inox 18/10



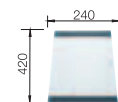
Cod. 1219649 9
€ 350,00

Tagliere in cristallo temperato - per vaschetta



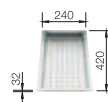
Cod. 1219644 10
€ 200,00

Tagliere in cristallo temperato - per gocciolatoio




Cod. 1219645 11
€ 210,00

Gocciolatoio in acciaio inox



Cod. 1219650 12
€ 335,00

Tagliere in cristallo satinato bianco - per vaschetta




Cod. 1225335 13
€ 330,00

Tagliere in cristallo satinato bianco - per gocciolatoio



Cod. 1225333 14
€ 360,00

Gocciolatoio scorrevole in acciaio inox




Cod. 1223067 15
€ 440,00

Tagliere massello con maniglia inox



Cod. 1223074 16
€ 510,00

Barre in acciaio inox



Cod. 1235906 17
€ 160,00

Dissipatore InSinkErator EVOLUTION® 200



Cod. 1971200
€ 1.380,00

BLANCO SELECT XL 60/3 Orga



Cod. 1520782
€ 590,00

Miscelatore BLANCOCULINA-S Duo



Cod. 1519782
€ 995,00

BLANCO CLARON 550
Acciaio Inox 18/10

Incasso Dettagli
Colore / Finitura

Codice Euro

80 cm base
sottolavello



BLANCO CLARON 550-U

Raggio interno 10 mm 1517221 838,00

Sottotop

Dimensioni intaglio per incasso sopra-top: 550x400 mm - R 10
Profondità vasca: 190 mm

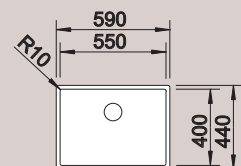
Fornitura: vasca con pileta da 3½", sifone, tappo a cestello InFino® e kit di montaggio

Accessori idonei:

1	2	3	5	6	8	9	10
11	12	13	14	15	16	17	



Scarico InFino®
manuale integrato



BLANCO CLARON 550-IF

Raggio interno/esterno 10 mm 1517220 959,00

Sopratop
bordo 1 mm
e filotop

Dimensioni intaglio per incasso sopra-top: 580x430 mm - R 15
Profondità vasca: 190 mm

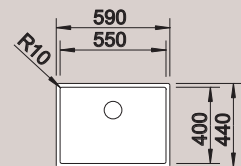
Fornitura: vasca con pileta da 3½", sifone e tappo a cestello InFino®

Accessori idonei:

1	2	3	5	6	8	9	10
11	12	13	14	15	16	17	



Scarico InFino®
manuale integrato



BLANCO CLARON 550-IF/A

Raggio interno/esterno 10 mm 1516797 1.050,00

Sopratop
bordo 1 mm
e filotop

Dimensioni intaglio per incasso sopra-top: 590x490 mm - R 15
Profondità vasca: 190 mm

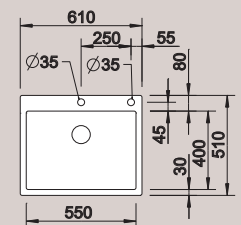
Fornitura: vasca con pileta da 3½", sifone, tappo a cestello InFino® e saltarello mod. 1

Accessori idonei:

2	3	4	6	7	9	10
11	12	13	14	15	16	17



Scarico InFino® a saltarello
integrato con comando
PushControl®



Tutti gli schemi tecnici per l'intaglio del piano di lavoro sono reperibili sul sito: www.blanco-germany.com/it
Dal menù **Assistenza**, selezionare la voce **Schemi Tecnici**

BLANCO
PushControl®

NUOVO



Cod. 1233696
€ 65,00 1

BLANCO SensorControl
Blue

NUOVO



Cod. 1233695
€ 420,00 2

Comando saltarello LEVOS
in ottone cromato



Cod. 1221901
€ 135,00 3

Comando saltarello LEVOS
in acciaio satinato - opaco




Cod. 1221941
€ 205,00 4

Comando saltarello LEVOS
in acciaio satinato - lucido



Cod. 1221940
€ 205,00 5

Comandi saltarello
disponibili



vedere pagina 416

Dispenser di sapone
cromato - LEVOS



Cod. 1517585
€ 290,00 6

Dispenser in acciaio
satinato - LEVOS - opaco



Cod. 1517587
€ 510,00 7

Dispenser in acciaio
satinato - LEVOS - lucido



Cod. 1517586
€ 510,00 8

Kit ganci per top di spessore
da 15 a 30 mm (10 pz.)



Cod. 1223742
€ 10,00

Scarico InFino®
Integrato in tutte
le vasche
BLANCO ZEROX



NUOVO

BLANCO CLARON 550-T
Acciaio Inox 18/10

Incasso Dettagli
Colore / Finitura

Codice Euro

80 cm base
sottolavello



Sottotop

BLANCO CLARON 550-T-U

Raggio interno 10 mm

1517276

804,00

Dimensioni intaglio per incasso sopratop: 550x400 mm - R 10
Profondità gocciolatoio: 18 mm

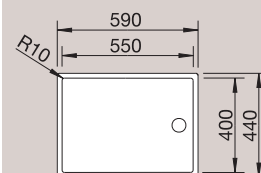
Fornitura: vasca con piletta da 1½" con tappo a cestello InFino® senza guarnizione, con funzione di troppopieno e sifone

Accessori idonei:

10 11 13 14 17



Scarico InFino®
manuale integrato



Sopratop
bordo 1 mm
e filotop

BLANCO CLARON 550-T-IF

Raggio interno/esterno 10 mm

1517277

970,00

Dimensioni intaglio per incasso sopratop: 580x430 mm - R 15
Profondità gocciolatoio: 18 mm

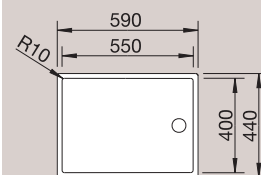
Fornitura: vasca con piletta da 1½" con tappo a cestello InFino® senza guarnizione, con funzione di troppopieno e sifone

Accessori idonei:

10 11 13 14 17

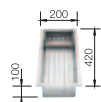


Scarico InFino®
manuale integrato



Nota: per i modelli con fascia miscelatore è possibile effettuare fori supplementari, previo Vs. disegno esecutivo e nostra approvazione, al costo di € 20,00 cad. netto

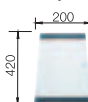
**Vaschetta forata
in acciaio inox 18/10**



Cod. 1219649
€ 350,00

9

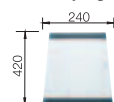
**Tagliere in cristallo
temperato - per vaschetta**



Cod. 1219644
€ 200,00

10

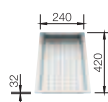
**Tagliere in cristallo
temperato - per gocciolatoio**



Cod. 1219645
€ 210,00

11


**Gocciolatoio
in acciaio inox**



Cod. 1219650
€ 335,00

12

**Tagliere in cristallo
satinato bianco - per vaschetta**



Cod. 1225335
€ 330,00

13


**Tagliere in cristallo
satinato bianco - per gocciolatoio**



Cod. 1225333
€ 360,00

14

**Gocciolatoio scorrevole
in acciaio inox**



Cod. 1223067
€ 440,00

15

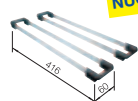
**Tagliere massello
con maniglia inox**



Cod. 1223074
€ 510,00

16

**Barre in
acciaio inox**



Cod. 1235906
€ 160,00

17

**Dissipatore InSinkErator
EVOLUTION® 200**



Cod. 1971200
€ 1.380,00

**BLANCO SELECT
XL 60/3 Orga**



Cod. 1520782
€ 590,00

**Miscelatore
BLANCOCULINA-S Duo**



Cod. 1519782
€ 995,00

BLANCO CLARON XL 60
SteamerPlus - Acciaio Inox 18/10

Incasto Dettagli
Colore / Finitura

Codice Euro

80 cm base
sottolavello




BLANCO CLARON XL 60-U SteamerPlus

Raggio interno 10 mm 1521430 1.200,00

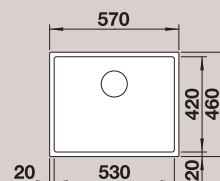
Dimensioni intaglio per incasso sopratop: 530x420 mm - R 10
Profondità vasca: 190 mm

Fornitura: vasca con piletta da 3/2", sifone, tappo a cestello InFino® e kit di montaggio

Accessori idonei:



Scarico InFino®
manuale integrato



BLANCO CLARON XL 60-IF SteamerPlus

Raggio interno/esterno 10 mm 1521429 1.500,00

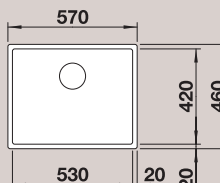
Dimensioni intaglio per incasso sopratop: 550x440 mm - R 15
Profondità vasca: 190 mm

Fornitura: vasca con piletta da 3/2", sifone, tappo a cestello InFino®

Accessori idonei:



Scarico InFino®
manuale integrato



BLANCO CLARON XL 60-IF/A SteamerPlus

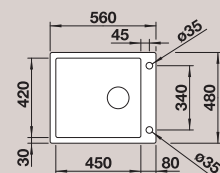
Raggio interno 10 mm 1521428 1.420,00

Dimensioni intaglio sopratop: 540x460 mm - R 15
Profondità vasca: 190 mm

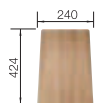
Fornitura: vasca con piletta da 3/2", sifone, tappo a cestello InFino® e saltarello mod. 1



Scarico InFino® a saltarello
integrato con comando
PushControl®



Tagliere in legno
multistrato



Cod. 1233106
€ 280,00



Tagliere in legno multistrato
Cod. 1233106

Esclusivo per
BLANCO CLARON XL 60 SteamerPlus

Tutti gli schemi tecnici per l'intaglio del piano di lavoro sono reperibili sul sito: www.blanco-germany.com/it
Dal menù **Assistenza**, selezionare la voce **Schemi Tecnici**

BLANCO
PushControl®

NUOVO



Cod. 1233696
€ 65,00

BLANCO SensorControl
Blue

NUOVO



Cod. 1233695
€ 420,00

Comando saltarello LEVOS
in ottone cromato



Cod. 1221901
€ 135,00

Comando saltarello LEVOS
in acciaio satinato - opaco




Cod. 1221941
€ 205,00

Comando saltarello LEVOS
in acciaio satinato - lucido



Cod. 1221940
€ 205,00

Comandi saltarello
disponibili



vedere pagina 416

Dispenser di sapone
cromato - LEVOS



Cod. 1517585
€ 290,00

Dispenser in acciaio
satinato - LEVOS - opaco



Cod. 1517587
€ 510,00

Dispenser in acciaio
satinato - LEVOS - lucido



Cod. 1517586
€ 510,00

Kit ganci per top di spessore
da 15 a 30 mm (10 pz.)



Cod. 1223742
€ 10,00

Scarico InFino®
Integrato in tutte
le vasche
BLANCO ZEROX



BLANCO CLARON XL 60 SteamerPlus

Sublime eleganza e puro piacere.

BLANCO
STEELART


VASCHE
INOX



BLANCO CLARON XL 60 SteamerPlus è la linea di vasche e lavelli SteelArt che si adatta all'uso delle teglie dei **forni a vapore** delle migliori marche. I cibi possono essere preparati direttamente nella teglia del forno, sfruttando appieno la grande capacità della vasca, passando dalla preparazione nella vasca all'inserimento nel forno a vapore (e viceversa), consentendo un notevole risparmio di tempo ed energia.



Grande dimensione della vasca: BLANCO CLARON SteamerPlus accoglie perfettamente la teglia del forno.



BLANCO CLARON XL 60 SteamerPlus offre la possibilità di preparare i cibi direttamente nella teglia del forno a vapore.

BLANCO CLARON 700
Acciaio Inox 18/10

Incasso

Dettagli
Colore / Finitura

Codice

Euro

 **80** cm base
sottolavello



BLANCO CLARON 700-U

Raggio interno 10 mm

1517223

865,00

Dimensioni intaglio: 700x400 mm - R 10
Profondità vasca: 190 mm

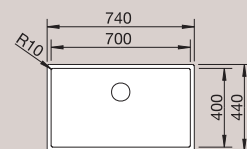
Fornitura: vasca con piletta da 3½", sifone, tappo a cestello InFino® e kit di montaggio

Accessori idonei:

1	2	3	5	6	8	9	10
11	12	13	14	15	16	17	



Scarico InFino®
manuale integrato



BLANCO CLARON 700-IF

Raggio interno/esterno 10 mm

1517222

991,00

Dimensioni intaglio per incasso sopra-top: 730x430 mm - R 15
Profondità vasca: 190 mm

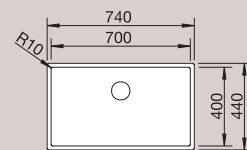
Fornitura: vasca con piletta da 3½", sifone e tappo a cestello InFino®

Accessori idonei:

1	2	3	5	6	8	9	10
11	12	13	14	15	16	17	



Scarico InFino®
manuale integrato



BLANCO CLARON 700-IF/A

Raggio interno/esterno 10 mm

1515644

1.140,00

Dimensioni intaglio per incasso sopra-top: 740x490 mm - R 15
Profondità vasca: 190 mm

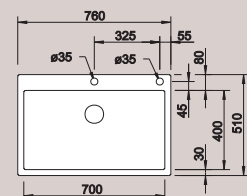
Fornitura: vasca con piletta da 3½", sifone, tappo a cestello InFino® e saltarello mod. 1

Accessori idonei:

2	3	4	6	7	9	10
11	12	13	14	15	16	17



Scarico InFino® a saltarello
integrato con comando
PushControl®



Tutti gli schemi tecnici per l'intaglio del piano di lavoro sono reperibili sul sito: www.blanco-germany.com/it

Dal menù **Assistenza**, selezionare la voce **Schemi Tecnici**



BLANCO
PushControl®

NUOVO



Cod. 1233696
€ 65,00

1

BLANCO SensorControl
Blue

NUOVO



Cod. 1233695
€ 420,00

2

Comando saltarello LEVOS
in ottone cromato



Cod. 1221901
€ 135,00

3

Comando saltarello LEVOS
in acciaio satinato - opaco



Cod. 1221941
€ 205,00

4


Comando saltarello LEVOS
in acciaio satinato - lucido



Cod. 1221940
€ 205,00

5

Comandi saltarello
disponibili



vedere pagina 416

Dispenser di sapone
cromato - LEVOS



Cod. 1517585
€ 290,00

6

Dispenser in acciaio
satinato - LEVOS - opaco



Cod. 1517587
€ 510,00

7

Dispenser in acciaio
satinato - LEVOS - lucido



Cod. 1517586
€ 510,00

8

Kit ganci per top di spessore
da 15 a 30 mm (10 pz.)



Cod. 1223742
€ 10,00

Scarico InFino®

Integrato in tutte
le vasche
BLANCO ZEROX



NUOVO

BLANCO CLARON 340/180
Acciaio Inox 18/10

Incasso Dettagli
Colore / Finitura

Codice Euro

 **60** cm base
sottolavello



Sottotop

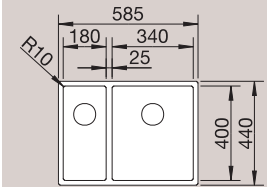
BLANCO CLARON 340/180-U

Raggio interno 10 mm

Vasca Dx 1517227 1.527,00
Vasca Sx 1517226 1.527,00

Dimensioni intaglio: 545x400 mm - R 10
Profondità vasche: 190/130 mm

Fornitura: vasche con piletta da 3½", sifone, tappo a cestello e kit di montaggio



Accessori idonei:

1	3	4	6	7	9	10
11	12	13	14	15	16	17



Scarico InFino®
manuale integrato



Sopratop
bordo 1 mm
e filotop

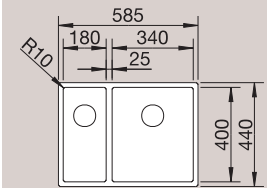
BLANCO CLARON 340/180-IF

Raggio interno/esterno 10 mm

Vasca Dx 1517225 1.806,00
Vasca Sx 1517224 1.806,00

Dimensioni intaglio per incasso sopratop: 575x430 mm - R 15
Profondità vasche: 190/130 mm

Fornitura: vasche con piletta da 3½", sifone e tappo a cestello



Accessori idonei:

1	3	4	6	7	9	10
11	12	13	14	15	16	17



Scarico InFino®
manuale integrato



Sopratop
bordo 1 mm
e filotop

BLANCO CLARON 340/180-IF/A

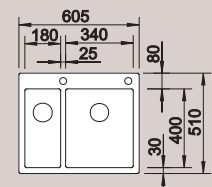
Raggio interno/esterno 10 mm

1514204 1.990,00

Dimensioni intaglio per incasso sopratop: 585x490 mm - R 15
Profondità vasche: 190/130 mm

Fornitura: vasche con piletta da 3½", sifone, tappo a cestello e saltarello mod. 1 per la vasca principale

Disponibile solo con vasca principale a destra



Accessori idonei:

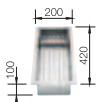
2	5	8	10	11	12	13
14	15	16	17			



Scarico InFino® a saltarello
integrato con comando
PushControl®

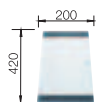
Nota: per i modelli con fascia miscelatore è possibile effettuare fori supplementari, previo Vs. disegno esecutivo e nostra approvazione, al costo di € 20,00 cad. netto

Vaschetta forata in acciaio inox 18/10



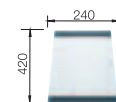
Cod. 1219649
€ 350,00

Tagliere in cristallo temperato - per vaschetta



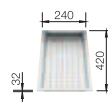
Cod. 1219644
€ 200,00

Tagliere in cristallo temperato - per gocciolatoio




Cod. 1219645
€ 210,00

Gocciolatoio in acciaio inox



Cod. 1219650
€ 335,00

Tagliere in cristallo satinato bianco - per vaschetta




Cod. 1225335
€ 330,00

Tagliere in cristallo satinato bianco - per gocciolatoio



Cod. 1225333
€ 360,00

Gocciolatoio scorrevole in acciaio inox



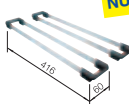
Cod. 1223067
€ 440,00

Tagliere massello con maniglia inox



Cod. 1223074
€ 510,00

Barre in acciaio inox



Cod. 1235906
€ 160,00

Dissipatore InSinkErator EVOLUTION® 200



Cod. 1971200
€ 1.380,00

BLANCO SELECT XL 60/3 Orga



Cod. 1520782
€ 590,00

Miscelatore BLANCOCULINA-S Duo



Cod. 1519782
€ 995,00

BLANCO CLARON 400/400
Acciaio Inox 18/10

Incasso

Dettagli
Colore / Finitura

Codice

Euro

100 cm base
sottolavello



BLANCO CLARON 400/400-U

Raggio interno 10 mm

1517231

1.637,00

Dimensioni intaglio: 825x400 mm - R 10
Profondità vasche: 190 mm

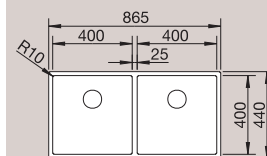
Fornitura: vasche con piletta da 3½", sifone, tappo a cestello InFino® e kit di montaggio

Accessori idonei:

1	2	3	5	6	8	9	10
11	12	13	14	15	16	17	



Scarico InFino®
manuale integrato



BLANCO CLARON 400/400-IF

Raggio interno/esterno 10 mm

1517230

1.918,00

Dimensioni intaglio per incasso sopratop: 855x430 mm - R 15
Profondità vasche: 190 mm

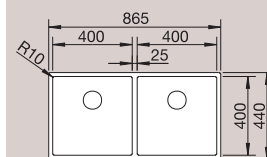
Fornitura: vasche con piletta da 3½", sifone e tappo a cestello InFino®

Accessori idonei:

1	2	3	5	6	8	9	10
11	12	13	14	15	16	17	



Scarico InFino®
manuale integrato



BLANCO CLARON 400/400-IF/A

Raggio interno/esterno 10 mm

1514206

2.100,00

Dimensioni intaglio per incasso sopratop: 865x490 mm - R 15
Profondità vasche: 190 mm

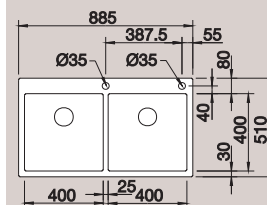
Fornitura: vasche con piletta da 3½", sifone, tappo a cestello InFino® e saltarello mod. 1 per una vasca

Accessori idonei:

2	3	4	6	7	9	10
11	12	13	14	15	16	17



Scarico InFino® a saltarello
integrato con comando
PushControl®



Tutti gli schemi tecnici per l'intaglio del piano di lavoro sono reperibili sul sito: www.blanco-germany.com/it

Dal menù **Assistenza**, selezionare la voce **Schemi Tecnici**



BLANCO
PushControl®

NUOVO



Cod. 1233696
€ 65,00

1

BLANCO SensorControl
Blue

NUOVO



Cod. 1233695
€ 420,00

2

Comando saltarello LEVOS
in ottone cromato



Cod. 1221901
€ 135,00

3

Comando saltarello LEVOS
in acciaio satinato - opaco



Cod. 1221941
€ 205,00

4


Comando saltarello LEVOS
in acciaio satinato - lucido



Cod. 1221940
€ 205,00

5

Comandi saltarello
disponibili



vedere pagina 416

Dispenser di sapone
cromato - LEVOS



Cod. 1517585
€ 290,00

6

Dispenser in acciaio
satinato - LEVOS - opaco



Cod. 1517587
€ 510,00

7

Dispenser in acciaio
satinato - LEVOS - lucido



Cod. 1517586
€ 510,00

8

Kit ganci per top di spessore
da 15 a 30 mm (10 pz.)



Cod. 1223742
€ 10,00

Scarico InFino®

NUOVO

Integrato in tutte
le vasche
BLANCO ZEROX



BLANCO CLARON

L'eccellenza del design.

VASCHE
INOX



Lavello: BLANCO CLARON 400-400-U
Miscelatore: BLANCO LINEE -S

BLANCO ATTIKA XL 60 e XL 60-T

Qualità e comfort con un design esclusivo.

BLANCO
STEELART

VASCHE
INOX



Un'elegante estensione della famiglia di vasche da appoggio SteelArt è la vasca singola BLANCO ATTIKA XL con l'esclusivo telaio ATTIKA. In combinazione con il gocciolatoio abbinato e il tagliere multistrato in legno di noce, diventa la zona di preparazione perfetta. Il tagliere può essere inserito sia sulla vasca sia sul gocciolatoio.



Il gocciolatoio piatto BLANCO ATTIKA 60-T è l'ideale zona di preparazione.



Praticità con design minimale e materiali di pregio



BLANCO ATTIKA XL 60 / 60-T

Acciaio inox 18/10

Massima espressione di design ed eleganza

- Elegante vasca in acciaio inox 18/10
- Il bordo perimetrale rialzato dona carattere alle cucine più esclusive
- Il tagliere progettato e realizzato in esclusiva per queste vasche, permette di avere un ulteriore piano di appoggio e di collegare vasca e gocciolatoio
- Il raggio interno della vasca, derivata dai modelli BLANCO CLARON, rappresenta il miglior connubio tra design, eleganza e praticità
- Il gocciolatoio BLANCO ATTIKA 60-T aggiunge linearità e funzionalità



BLANCO ATTIKA XL 60 Acciaio Inox 18/10	Incasso	Dettagli Colore / Finitura	Codice	Euro	60 cm base sottolavello
---	---------	-------------------------------	--------	------	----------------------------



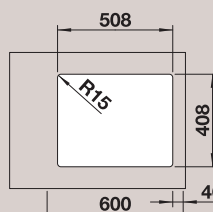
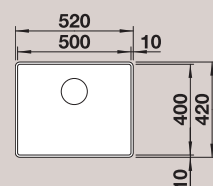
Raggio interno 10 mm

1519447

2.175,00

Dimensioni intaglio: 508x408 mm - R 15
Altezza bordo perimetrale: 17 mm
Profondità vasca: 210 mm

Fornitura: vasca con piletta da 3½", sifone, tappo a cestello InFino®



BLANCO ATTIKA 60-T Acciaio Inox 18/10	Incasso	Dettagli Colore / Finitura	Codice	Euro	60 cm base sottolavello
--	---------	-------------------------------	--------	------	----------------------------



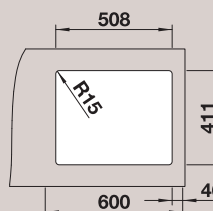
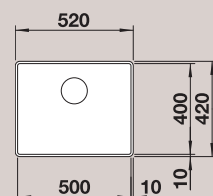
Raggio interno 10 mm

1519593

1.690,00

Dimensioni intaglio: 508x411 mm - R 15
Altezza bordo perimetrale: 17 mm
Profondità vasca: 35 mm

Fornitura: gocciolatoio con piletta da 3½", sifone, tappo a cestello InFino® senza guarnizione, con funzione di troppopieno



Scarico InFino®

NUOVO




INTEGRATO

Comandi saltarello disponibili



vedere pagina 416

Tagliere a ponte in legno di noce multistrato



Cod. 1230285
€ 546,00

BLANCO SELECT 60/3 Orga



Cod. 1518726
€ 565,00

BLANCO SOLON-IF



Cod. 1512471
€ 915,00

BLANCO CULINA-S Duo



Cod. 1519783
€ 1.575,00

BLANCO ATTIKA 60/A

Fascino e funzionalità.

BLANCO
STEELART



La vasca da appoggio BLANCO ATTIKA, porta la cucina in una nuova dimensione, donando una spiccata personalità alle cucine più esclusive. BLANCO ATTIKA colpisce per la qualità del materiale, per il bordo esterno rialzato e interamente rifinito a mano e per l'eleganza della vasca con raggio interno da 10 mm. Una scelta di carattere.



In combinazione col miscelatore a scomparsa, BLANCO ATTIKA è adatto anche per l'installazine sottofinestra.



Perfetto abbinamento con il tagliere e il miscelatore BLANCO ELOSCOPE-F II



BLANCO ATTIKA 60/A



Sinonimo di fascino e carattere

- Innovativo design del bordo esterno
- Interamente saldato e rifinito a mano
- Vasca ampia e profonda con raggio interno di 10 mm
- Fascia laterale per miscelatore (ideale abbinamento con il modello BLANCO ELOSCOPE-F II sottofinestra) e/o saltarello
- Disponibile come accessorio opzionale un elegante ed esclusivo tagliere in legno multistrato, in grado di coprire la fascia miscelatore e parte della vasca, e aggiungere un ulteriore piano di appoggio



BLANCO ATTIKA 60/A Acciaio Inox 18/10	Incasso	Dettagli Colore / Finitura	Codice	Euro	60 cm base sottolavello
--	---------	-------------------------------	--------	------	----------------------------



Scarico InFino®
manuale integrato



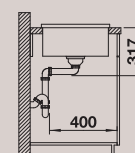
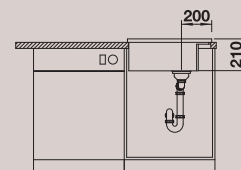
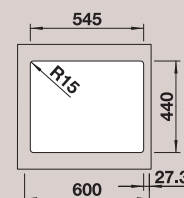
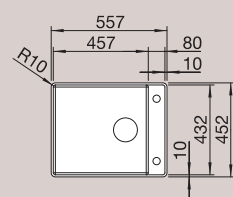
Raggio interno 10 mm

1518819

2.999,00

Dimensioni intaglio: 545x440 mm - R 15 mm
Altezza bordo perimetrale: 23 mm
Profondità vasca: 210 mm (175 mm da fascia miscelatore)

Fornitura: vasca con pileta da 3½", sifone, tappo a cestello InFino®



N.B.: Non è possibile effettuare fori supplementari su questo modello.


Scarico InFino®

NUOVO



INTEGRATO

Comandi saltarello
disponibili



vedere pagina 416

Tagliere in legno
multistrato



Cod. 1229238
€ 365,00

BLANCO SELECT
60/3 Orga



Cod. 1518726
€ 565,00

BLANCO SOLON-IF



Cod. 1512471
€ 915,00

BLANCO ELOSCOPE-F II



Cod. 1516672
€ 999,00

BLANCO CRONOS XL 8

Sorprendente e superlativo.

NUOVO

BLANCO
STEELART



red dot award 2018
honourable mention

Tipologia
di incasso:



BLANCO CRONOS è l'interpretazione moderna del tradizionale lavello, in acciaio inox, di alta qualità, firmato SteelArt. Il **pannello anteriore in acciaio inox satinato**, grazie alla finitura opaca, s'intona perfettamente con la cucina. La particolarità: **l'altezza del pannello frontale può essere personalizzata su richiesta**, in base al progetto della cucina, in modo da creare una linea armonica con i frontali dei mobili.



L'altezza del pannello frontale **può essere personalizzata su richiesta**, in base al progetto della cucina:
min. 201 mm, max 291 mm (altezza standard: 200 mm).



BLANCO CRONOS XL 8-U BLANCO CRONOS XL 8-IF

Acciaio inox 18/10

Sofisticato e accattivante.

- Lavello in acciaio inox dal design esclusivo
- Altezza del pannello frontale personalizzabile*
- Nuovo scarico InFino® integrato
- Ampia vasca BLANCO CLARON XL integrata
- Incassabile sottotop, sopratop e filotop

VASCHE
INOX



BLANCO CRONOS XL 8-U
Acciaio Inox 18/10 **NUOVO**

Incasso	Dettagli Colore / Finitura	Codice	Euro
---------	-------------------------------	--------	------

80 cm base
sottolavello



Sottotop

Raggio interno 10 mm

1523380

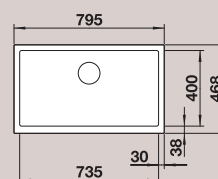
2.200,00

Dimensioni intaglio: 735x387 mm - R 10 mm
Profondità vasca: 190 mm

Fornitura: vasca con piletta da 3½", sifone, tappo a cestello InFino® e kit di montaggio



Scarico InFino®
manuale integrato



* L'altezza del pannello frontale può essere personalizzata secondo necessità:
min. 201 mm, max. 291 mm (altezza standard 200 mm).

Sovrapprezzo per personalizzazione altezza del pannello frontale: € 450,00. Specificare nell'ordine "con pannello frontale speciale" e l'altezza desiderata.

BLANCO CRONOS XL 8-IF
Acciaio Inox 18/10 **NUOVO**

Incasso	Dettagli Colore / Finitura	Codice	Euro
---------	-------------------------------	--------	------

80 cm base
sottolavello



Sopratop
bordo 1 mm
e filotop

Raggio interno 10 mm

1523381

2.350,00

Dimensioni intaglio per incasso sopratop: 775x407 mm - R 15 mm
Profondità vasca: 190 mm

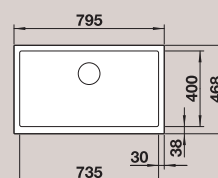
Fornitura: vasca con piletta da 3½", sifone, tappo a cestello InFino®

Accessori idonei:

1 2



Scarico InFino®
manuale integrato



* L'altezza del pannello frontale può essere personalizzata secondo necessità:
min. 201 mm, max. 291 mm (altezza standard 200 mm).

Sovrapprezzo per personalizzazione altezza del pannello frontale: € 450,00. Specificare nell'ordine "con pannello frontale speciale" e l'altezza desiderata.

Tutti gli schemi tecnici per l'intaglio del piano di lavoro sono reperibili sul sito: www.blanco-germany.com/it
Dal menù **Assistenza**, selezionare la voce **Schemi Tecnici**


Scarico InFino®



NUOVO

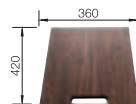
INTEGRATO

Comandi saltarello
disponibili



vedere pagina 416

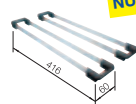
Tagliere massello
con maniglia inox



Cod. 1223074
€ 510,00

1

Barre in
acciaio inox



NUOVO

Cod. 1235906
€ 160,00

2

Miscelatore
BLANCO SOLON-IF



Cod. 1519784
€ 1.575,00

BLANCO SOLON-IF



Cod. 1512471
€ 915,00

La resistenza e la durezza dell'acciaio Durinox® incontra la perfezione delle vasche ZEROX e CLARON.

BLANCO Durinox®: l'acciaio inossidabile non è mai stato così resistente.

Più resistente, più forte, più innovativo.

Innovazione. Emozionante, non solo in superficie. Anche quando siamo molto soddisfatti di ciò che abbiamo ottenuto, siamo sempre alla ricerca di qualcosa di nuovo e originale.

È per curiosità o più per ambizione? Questo è il modo in cui BLANCO SteelArt ha reinventato l'acciaio inossidabile: in un look brillante, un materiale due volte più duro e più resistente dell'acciaio inox tradizionale. Una novità rivoluzionaria che cambia tutto e stabilisce un nuovo riferimento internazionale.

Le superfici in acciaio inox Durinox® ottengono queste speciali caratteristiche grazie ad un nuovo processo di finitura sviluppato dalla tecnologia aerospaziale e ora utilizzato da BLANCO.

Questo materiale è ottenuto grazie al bombardamento della superficie dell'acciaio con circa un miliardo di piccole sfere di acciaio, ad una velocità di quasi 300 km/h. Nascono così superfici di lavoro uniche che fissano nuovi standard non solo visivi ma anche tattili.



- Superficie in acciaio inox estremamente resistente ai graffi (due volte più delle normali superfici in acciaio inox)
- Struttura omogenea della superficie
- Aspetto brillante e vellutato
- Incorpora tutte le caratteristiche positive dell'acciaio inox

L'aspetto brillante e la superficie vellutata rendono questo materiale unico ed esclusivo.

BLANCO ZEROX -U, -IF e -IF/A Durinox®

Carattere e personalità senza compromessi
Ora disponibile in acciaio inox Durinox®.


VASCHE
INOX



BLANCO ZEROX 340-U
BLANCO ZEROX 340-IF



BLANCO ZEROX 400-U
BLANCO ZEROX 400-IF



BLANCO ZEROX 500-U
BLANCO ZEROX 500-IF



BLANCO ZEROX 400-IF/A



BLANCO ZEROX 500-IF/A

L'innovativo ed esclusivo acciaio inox Durinox® continua il suo percorso verso il successo.

Precedentemente disponibile solo per i piani di lavoro, BLANCO SteelArt ha adattato questo acciaio inox- due volte più resistente dell'acciaio inox standard - anche per le vasche singole.


BLANCO Durinox® aggiunge eleganza ai modelli BLANCO ZEROX. L'eccezionale omogeneità della sua superficie dal look vellutato, trasmette una sensazione di piacevole

calore che, unita all'ampiezza delle vasche, crea un'unione perfetta tra design e praticità.

pRODOTTE usando la moderna tecnologia della micropallinatura, le vasche in Durinox® ZEROX sono due volte più resistenti ai graffi.

La geometria perfettamente rettangolare delle vasche ne accresce la funzionalità e l'estetica.

Eleganza ancora più perfetta, grazie al troppopieno rettangolare e al nuovo scarico InFino® perfettamente integrato.



L'esclusiva lavorazione rende l'acciaio inox Durinox® estremamente solido e resistente. Stile e praticità ai massimi livelli.

$R_{est} = 4$
 $R_{int} = 0$



BLANCO ZEROX 700-U
BLANCO ZEROX 700-IF



BLANCO ZEROX 340/340-U
BLANCO ZEROX 340/340-IF



BLANCO ZEROX 700-IF/A



Tipologia di incasso:

BLANCO ZEROX 340
Acciaio inox Durinox®

Incasso Dettagli
Colore / Finitura

Codice Euro

 **45** cm base
sottolavello



BLANCO ZEROX 340-U

Raggio interno 0 mm

1521556 608,00

Dimensioni intaglio: 340x400 mm
Profondità vasca: 175 mm

Fornitura: vasca con piletta da 3½", sifone, tappo a cestello InFino® e kit di montaggio

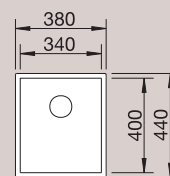
Sottotop

Accessori idonei:

1	2	3	5	6	8	9	10
11	12	13	14	15	16	17	



Scarico InFino®
manuale integrato



NUOVO



BLANCO ZEROX 340-IF

Raggio interno 0 mm

1523096 742,00

R. est. = 4 mm

Dimensioni intaglio: 370x430 mm
Profondità vasca: 175 mm

Fornitura: vasca con piletta da 3½", sifone e tappo a cestello InFino®

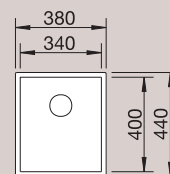
Sopratop
bordo 1 mm
e filotop

Accessori idonei:

1	2	3	5	6	8	9	10
11	12	13	14	15	16	17	



Scarico InFino®
manuale integrato



45 cm base
sottolavello

BLANCO SensorControl Blue
Comando saltarello elettronico touch control

NUOVO

Combinazione perfetta tra tecnologia ed eleganza:
BLANCO SensorControl Blue è controllo elettronico di precisione.
Lo scarico si apre e si chiude con un leggero tocco.

Per l'abbinamento delle vasche BLANCO Durinox con miscelatori, saltarelli e dispenser di sapone, raccomandiamo la finitura "acciaio satinato opaco"

Tutti gli schemi tecnici per l'intaglio del piano di lavoro sono reperibili sul sito: www.blanco-germany.com/it
Dal menù **Assistenza**, selezionare la voce **Schemi Tecnici**

BLANCO
PushControl®

NUOVO



Cod. 1233696
€ 65,00

1

BLANCO SensorControl
Blue

NUOVO



Cod. 1233695
€ 420,00

2


Comando saltarello QUADRIS
in acciaio satinato - opaco



Cod. 1221943
€ 205,00

3

Comandi saltarello
disponibili



vedere pagina 416

Dispenser in acciaio
satinato - QUADRIS - opaco



Cod. 1517590
€ 470,00

4

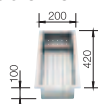
Kit ganci per top di spessore
da 15 a 30 mm (10 pz.)



Cod. 1223742
€ 10,00

5


Vaschetta forata
in acciaio inox 18/10



Cod. 1219649
€ 350,00

5

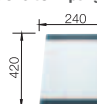
Tagliere in cristallo
temperato - per vaschetta



Cod. 1219644
€ 200,00

6

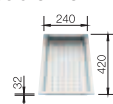
Tagliere in cristallo
temperato - per gocciolatoio



Cod. 1219645
€ 210,00

7

Gocciolatoio
in acciaio inox



Cod. 1219650
€ 335,00

8

Scarico InFino®
Integrato in tutte
le vasche
BLANCO ZEROX



NUOVO

BLANCO ZEROX 400
Acciaio inox Durinox®

Incasso Dettagli
Colore / Finitura

Codice Euro

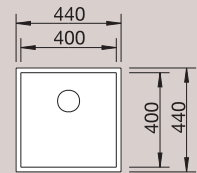
60 cm base
sottolavello



BLANCO ZEROX 400-U

Raggio interno 0 mm
Codice 1521558 Euro 632,00
Dimensioni intaglio: 400x400 mm
Profondità vasca: 175 mm

Fornitura: vasca con piletta da 3½", sifone, tappo a cestello InFino® e kit di montaggio



Accessori idonei:

1	2	3	5	6	8	9	10
11	12	13	14	15	16	17	



Scarico InFino®
manuale integrato



NUOVO



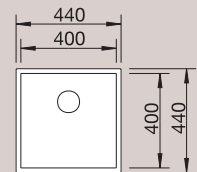
BLANCO ZEROX 400-IF

Raggio interno 0 mm
Codice 1523097 Euro 785,00
R. est. = 4 mm

Dimensioni intaglio: 430x430 mm
Profondità vasca: 175 mm


Fornitura: vasca con piletta da 3½", sifone e tappo a cestello InFino®

45 cm base
sottolavello



Accessori idonei:

1	2	3	5	6	8	9	10
11	12	13	14	15	16	17	



Scarico InFino®
manuale integrato



NUOVO

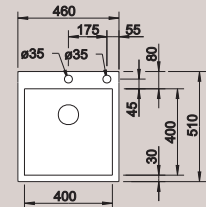


BLANCO ZEROX 400-IF/A

Raggio interno 0 mm
Codice 1523100 Euro 798,00
R. est. = 4 mm

Dimensioni intaglio per incasso sopra-top: 440x490 mm - R 15
Profondità vasca: 175 mm

Fornitura: vasca con piletta da 3½", sifone, tappo a cestello InFino® e saltarello mod. 1



Accessori idonei:

2	3	4	6	7	9	10
11	12	13	14	15	16	17




Scarico InFino® a saltarello
integrato con comando
PushControl®

Per l'abbinamento delle vasche BLANCO Durinox con miscelatori, saltarelli e dispenser di sapone, raccomandiamo la finitura "acciaio satinato opaco"

Nota: per i modelli con fascia miscelatore è possibile effettuare fori supplementari, previo Vs. disegno esecutivo e nostra approvazione, al costo di € 20,00 cad. netto

Tagliere in cristallo satinato bianco - per vaschetta



Cod. 1225335
€ 330,00

13


Tagliere in cristallo satinato bianco - per gocciolatoio



Cod. 1225333
€ 360,00

14

Gocciolatoio scorrevole in acciaio inox



Cod. 1223067
€ 440,00

15

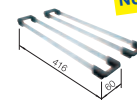
Tagliere massello con maniglia inox



Cod. 1223074
€ 510,00

16

Barre in acciaio inox



Cod. 1235906
€ 160,00

17

Dissipatore InSinkEratorevolution® 200



Cod. 1971200
€ 1.380,00

Dissipatore InSinkEratorevolution® 100



Cod. 1971100
€ 1.099,00

Miscelatore BLANCO LINEE-S



Cod. 1517593
€ 1.100,00

Miscelatore BLANCO LANORA-S



Cod. 1523123
€ 445,00

Miscelatore BLANCO CULINA-S Duo



Cod. 1519784
€ 1.575,00

BLANCO SELECT XL 60/3 Orga



Cod. 1520782
€ 590,00

BLANCO SOLON-IF



Cod. 1512471
€ 915,00

BLANCO ZEROX 500
Acciaio inox Durinox®

Incasso Dettagli
Colore / Finitura

Codice Euro

 **60** cm base
sottolavello



BLANCO ZEROX 500-U

Raggio interno 0 mm

1521559 689,00

Dimensioni intaglio: 500x400 mm
Profondità vasca: 175 mm

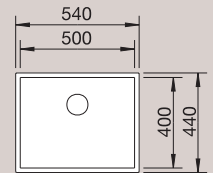
Fornitura: vasca con piletta da 3½", sifone, tappo a cestello InFino® e kit di montaggio

Accessori idonei:

1	2	3	5	6	8	9	10
11	12	13	14	15	16	17	



Scarico InFino®
manuale integrato



NUOVO



BLANCO ZEROX 500-IF

Raggio interno 0 mm

R est. = 4 mm

1523098 843,00

Dimensioni intaglio: 530x430 mm
Profondità vasca: 175 mm

Fornitura: vasca con piletta da 3½", sifone e tappo a cestello InFino®

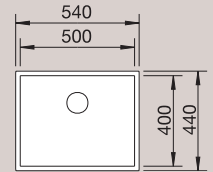
Accessori idonei:

1	2	3	5	6	8	9	10
11	12	13	14	15	16	17	



Scarico InFino®
manuale integrato

Sopratop
bordo 1 mm
e filotop



NUOVO



BLANCO ZEROX 500-IF/A

Raggio interno 0 mm

R est. = 4 mm

1523101 856,00

Dimensioni intaglio per incasso sopratop: 540x490 mm - R 15
Profondità vasca: 175 mm

Fornitura: vasca con piletta da 3½", sifone, tappo a cestello InFino® e saltarello mod. 1

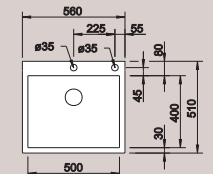
Accessori idonei:

2	3	4	6	7	9	10
11	12	13	14	15	16	17



Scarico InFino® a saltarello
integrato con comando
PushControl®

Sopratop
bordo 1 mm
e filotop



Per l'abbinamento delle vasche BLANCO Durinox con miscelatori, saltarelli e dispenser di sapone, raccomandiamo la finitura "acciaio satinato opaco"

Tutti gli schemi tecnici per l'intaglio del piano di lavoro sono reperibili sul sito: www.blanco-germany.com/it
Dal menù Assistenza, selezionare la voce Schemi Tecnici

BLANCO
PushControl®

NUOVO



Cod. 1233696
€ 65,00

BLANCO SensorControl
Blue

NUOVO




Cod. 1233695
€ 420,00

Comando saltarello QUADRIS
in acciaio satinato - opaco



Cod. 1221943
€ 205,00

Comandi saltarello
disponibili



vedere pagina 416

Dispenser in acciaio
satinato - QUADRIS - opaco



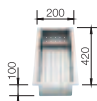
Cod. 1517590
€ 470,00

Kit ganci per top di spessore
da 15 a 30 mm (10 pz.)



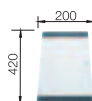
Cod. 1223742
€ 10,00

Vaschetta forata
in acciaio inox 18/10



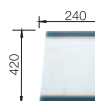
Cod. 1219649
€ 350,00

Tagliere in cristallo
temperato - per vaschetta



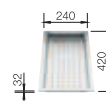
Cod. 1219644
€ 200,00

Tagliere in cristallo
temperato - per gocciolatoio



Cod. 1219645
€ 210,00

Gocciolatoio
in acciaio inox



Cod. 1219650
€ 335,00

Scarico InFino®
Integrato in tutte
le vasche
BLANCO ZEROX

NUOVO



BLANCO ZEROX 700
Acciaio inox Durinox®

Incasso	Dettagli Colore / Finitura	Codice	Euro
---------	-------------------------------	--------	------

80 cm base
sottolavello

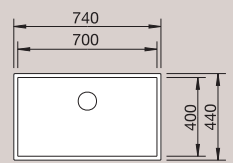


BLANCO ZEROX 700-U

Raggio interno 0 mm 1521560 759,00

Dimensioni intaglio: 700x400 mm
Profondità vasca: 185 mm

Fornitura: vasca con piletta da 3½", sifone, tappo a cestello InFino® e kit di montaggio



Accessori idonei:

1	2	3	5	6	8	9	10
11	12	13	14	15	16	17	



Scarico InFino®
manuale integrato

80 cm base
sottolavello

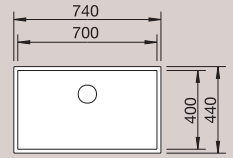


BLANCO ZEROX 700-IF

Raggio interno 0 mm 1523099 899,00
R est. = 4 mm

Dimensioni intaglio: 730x430 mm
Profondità vasca: 185 mm

Fornitura: vasca con piletta da 3½", sifone e tappo a cestello InFino®



Accessori idonei:

1	2	3	5	6	8	9	10
11	12	13	14	15	16	17	



Scarico InFino®
manuale integrato

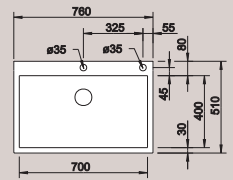


BLANCO ZEROX 700-IF/A

Raggio interno 0 mm 1523102 919,00
R est. = 4 mm

Dimensioni intaglio per incasso sopra-top: 740x490 mm - R 15
Profondità vasca: 185 mm

Fornitura: vasca con piletta da 3½", sifone, tappo a cestello InFino® e saltarello mod. 1



Accessori idonei:

da 2 a 17



Scarico InFino® a saltarello
integrato con comando
PushControl®

BLANCO ZEROX 400/400-U
Acciaio inox Durinox®

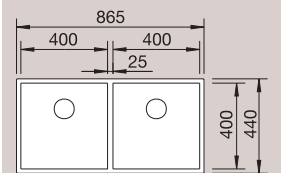
Incasso	Dettagli Colore / Finitura	Codice	Euro
---------	-------------------------------	--------	------

100 cm base
sottolavello



Raggio interno 0 mm 1524222 1.451,00
Dimensioni intaglio: 825x400 mm
Profondità vasche: 175 mm

Fornitura: vasca con piletta da 3½", sifone, tappo a cestello InFino® e kit di montaggio



Accessori idonei:

2	3	4	6	7	9	10
11	12	13	14	15	16	17




Scarico InFino®
manuale integrato

Per l'abbinamento delle vasche BLANCO Durinox con miscelatori, saltarelli e dispenser di sapone, raccomandiamo la finitura "acciaio satinato opaco"

Nota: per i modelli con fascia miscelatore è possibile effettuare fori supplementari, previo Vs. disegno esecutivo e nostra approvazione, al costo di € 20,00 cad. netto

Tagliere in cristallo satinato bianco - per vaschetta




Cod. 1225335
€ 330,00 13

Tagliere in cristallo satinato bianco - per gocciolatoio



Cod. 1225333
€ 360,00 14

Gocciolatoio scorrevole in acciaio inox




Cod. 1223067
€ 440,00 15

Tagliere massello con maniglia inox



Cod. 1223074
€ 510,00 16

Barre in acciaio inox



Cod. 1235906
€ 160,00 17

Dissipatore InSinkEratorevolution® 200



Cod. 1971200
€ 1.380,00

Dissipatore InSinkEratorevolution® 100



Cod. 1971100
€ 1.099,00

Miscelatore BLANCO LINEE-S



Cod. 1517593
€ 1.100,00

Miscelatore BLANCO LANORA-S



Cod. 1523123
€ 445,00

Miscelatore BLANCOCULINA-S Duo



Cod. 1519784
€ 1.575,00

BLANCO SELECT XL 60/3 Orga



Cod. 1520782
€ 590,00

BLANCO SOLON-IF



Cod. 1512471
€ 915,00

VASCHE INOX

BLANCO CLARON -U, -IF e -IF/A

NUOVO

in acciaio inox Durinox®

Ora disponibile in acciaio inox Durinox®.

BLANCO
STEELART

VASCHE
INOX




disponibili da
SETTEMBRE 2018




BLANCO CLARON 340-U
BLANCO CLARON 340-IF




BLANCO CLARON 400-U
BLANCO CLARON 400-IF



BLANCO CLARON 500-U
BLANCO CLARON 500-IF



BLANCO CLARON 700-U
BLANCO CLARON 700-IF



BLANCO CLARON 400/400-U
BLANCO CLARON 400/400-IF



Tipologia
di incasso:



BLANCO CLARON 400-IF/A



BLANCO CLARON 500-IF/A



BLANCO CLARON 700-IF/A



BLANCO CLARON 400/400-IF/A

BLANCO CLARON 340
Acciaio inox Durinox®

Incasso Dettagli
Colore / Finitura

Codice Euro

45 cm base
sottolavello



BLANCO CLARON 340-U

Raggio interno 10 mm

1523384

825,00

Dimensioni intaglio: 340x400 mm
Profondità vasca: 190 mm

Fornitura: vasca con piletta da 3½", sifone, tappo a cestello InFino® e kit di montaggio

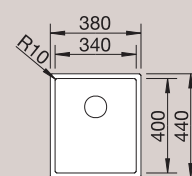
disponibile da **SETTEMBRE 2018**

Accessori idonei:

1	3	4	6	7	9	10
11	12	13	14	15	16	17



Scarico InFino®
manuale integrato



BLANCO CLARON 340-IF

Raggio interno/esterno 10 mm

1523388

990,00

Dimensioni intaglio per incasso sopratop: 370x430 mm
Profondità vasca: 190 mm

Fornitura: vasca con piletta da 3½", sifone e tappo a cestello InFino®

disponibile da **SETTEMBRE 2018**

Accessori idonei:

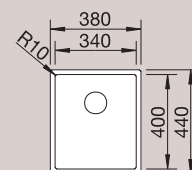
1	3	4	6	7	9	10
11	12	13	14	15	16	17



Scarico InFino®
manuale integrato



45 cm base
sottolavello



VASCHE
INOX

BLANCO PushControl
Comando saltarello a pressione

Controllo dello scarico facile, preciso e affidabile:
BLANCO PushControl è pieno controllo al tocco di un pulsante.
Design ultra piatto, di soli 3 mm, perfettamente integrato nel lavello.



Per l'abbinamento delle vasche BLANCO Durinox con miscelatori, saltarelli e dispenser di sapone, raccomandiamo la finitura "acciaio satinato opaco"

Nota: per i modelli con fascia miscelatore è possibile effettuare fori supplementari, previo Vs. disegno esecutivo e nostra approvazione, al costo di € 20,00 cad. netto

Tagliere in cristallo satinato bianco - per vaschetta



Cod. 1225335
€ 330,00

13


Tagliere in cristallo satinato bianco - per gocciolatoio



Cod. 1225333
€ 360,00

14

Gocciolatoio scorrevole in acciaio inox



Cod. 1223067
€ 440,00

15


Tagliere massello con maniglia inox



Cod. 1223074
€ 510,00

16

Barre in acciaio inox



Cod. 1235906
€ 160,00

17

Dissipatore InSinkErator EVOLUTION® 200



Cod. 1971200
€ 1.380,00

Dissipatore InSinkErator EVOLUTION® 100



Cod. 1971100
€ 1.099,00

Miscelatore BLANCO LINEE-S



Cod. 1517593
€ 1.100,00

Miscelatore BLANCO LANORA-S



Cod. 1523123
€ 445,00

Miscelatore BLANCO CULINA-S Duo



Cod. 1519784
€ 1.575,00

BLANCO SELECT XL 60/3 Orga



Cod. 1520782
€ 590,00

BLANCO SOLON-IF



Cod. 1512471
€ 915,00

BLANCO CLARON 400
Acciaio inox Durinox®

Incasso Dettagli
Colore / Finitura

Codice Euro

60 cm base
sottolavello



BLANCO CLARON 400-U

Raggio interno 10 mm

1523385 875,00

Dimensioni intaglio: 400x400 mm
Profondità vasca: 190 mm

Fornitura: vasca con piletta da 3½", sifone, tappo a cestello InFino® e kit di montaggio

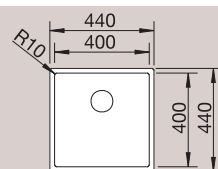
disponibile da **SETTEMBRE 2018**

Accessori idonei:

1	3	4	6	7	9	10
11	12	13	14	15	16	17



Scarico InFino®
manuale integrato



BLANCO CLARON 400-IF

Raggio interno/esterno 10 mm

1523389 1.040,00

Dimensioni intaglio per incasso sopra-top: 400x400 mm - R 15
Profondità vasca: 190 mm

Fornitura: vasca con piletta da 3½", sifone e tappo a cestello InFino®

disponibile da **SETTEMBRE 2018**

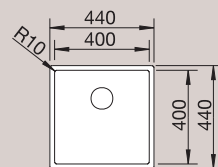
Accessori idonei:

1	3	4	6	7	9	10
11	12	13	14	15	16	17



Scarico InFino®
manuale integrato

45 cm base
sottolavello



BLANCO CLARON 400-IF/A

Raggio interno/esterno 10 mm

1523392 1.110,00

Dimensioni intaglio per incasso sopra-top: 440x490 mm - R 15
Profondità vasca: 190 mm

Fornitura: vasca con piletta da 3½", sifone, tappo a cestello InFino® e saltarello mod. 1

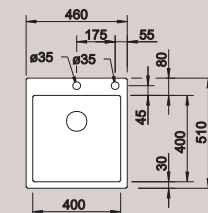
disponibile da **SETTEMBRE 2018**

Accessori idonei:

2	5	8	10	11	12	13
14	15	16	17			



Scarico InFino® a saltarello
integrato con comando
PushControl®



Per l'abbinamento delle vasche BLANCO Durinox con miscelatori, saltarelli e dispenser di sapone, raccomandiamo la finitura "acciaio satinato opaco"

Tutti gli schemi tecnici per l'intaglio del piano di lavoro sono reperibili sul sito: www.blanco-germany.com/it
Dal menù **Assistenza**, selezionare la voce **Schemi Tecnici**

BLANCO
PushControl®

NUOVO



Cod. 1233696
€ 65,00

1

BLANCO SensorControl
Blue

NUOVO



Cod. 1233695
€ 420,00

2


Comando saltarello LEVOS
in acciaio satinato - opaco



Cod. 1221941
€ 205,00

3

Comandi saltarello
disponibili



vedere pagina 416

Dispenser in acciaio
satinato - LEVOS - opaco



Cod. 1517587
€ 510,00

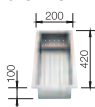
4

Kit ganci per top di spessore
da 15 a 30 mm (10 pz.)



Cod. 1223742
€ 10,00

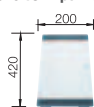
Vaschetta forata
in acciaio inox 18/10



Cod. 1219649
€ 350,00

5

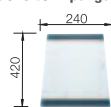
Tagliere in cristallo
temperato - per vaschetta



Cod. 1219644
€ 200,00

6

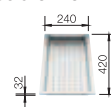
Tagliere in cristallo
temperato - per gocciolatoio



Cod. 1219645
€ 210,00

7

Gocciolatoio
in acciaio inox



Cod. 1219650
€ 335,00

8

Scarico InFino®
Integrato in tutte
le vasche
BLANCO ZEROX

NUOVO



BLANCO CLARON 500
Acciaio inox Durinox®

Incasso Dettagli
Colore / Finitura

Codice Euro

60 cm base
sottolavello



BLANCO CLARON 500-U

Raggio interno 10 mm

1523386

940,00

Dimensioni intaglio: 500x400 mm - R 10
Profondità vasca: 190 mm

Fornitura: vasca con piletta da 3½", sifone, tappo a cestello InFino® e kit di montaggio

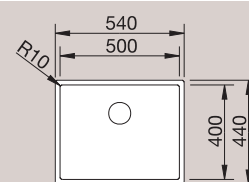
disponibile da **SETTEMBRE 2018**

Accessori idonei:

1	3	4	6	7	9	10
11	12	13	14	15	16	17



Scarico InFino®
manuale integrato



BLANCO CLARON 500-IF

Raggio interno/esterno 10 mm

1523390

1.080,00

Dimensioni intaglio per incasso sopratop: 530x430 mm - R 15
Profondità vasca: 190 mm

Fornitura: vasca con piletta da 3½", sifone e tappo a cestello InFino®

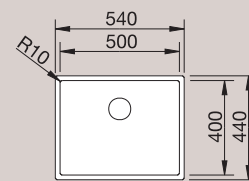
disponibile da **SETTEMBRE 2018**

Accessori idonei:

1	3	4	6	7	9	10
11	12	13	14	15	16	17



Scarico InFino®
manuale integrato



BLANCO CLARON 500-IF/A

Raggio interno/esterno 10 mm

1523393

1.190,00

Dimensioni intaglio per incasso sopratop: 540x490 mm - R 15
Profondità vasca: 190 mm

Fornitura: vasca con piletta da 3½", sifone, tappo a cestello InFino® e saltarello mod. 1

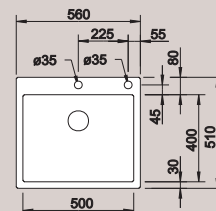
disponibile da **SETTEMBRE 2018**

Accessori idonei:

2	5	8	10	11	12	13
14	15	16	17			




Scarico InFino® a saltarello
integrato con comando
PushControl®



Per l'abbinamento delle vasche BLANCO Durinox con miscelatori, saltarelli e dispenser di sapone, raccomandiamo la finitura "acciaio satinato opaco"

Nota: per i modelli con fascia miscelatore è possibile effettuare fori supplementari, previo Vs. disegno esecutivo e nostra approvazione, al costo di € 20,00 cad. netto

Tagliere in cristallo satinato bianco - per vaschetta



Cod. 1225335
€ 330,00

13


Tagliere in cristallo satinato bianco - per gocciolatoio



Cod. 1225333
€ 360,00

14

Gocciolatoio scorrevole in acciaio inox



Cod. 1223067
€ 440,00

15

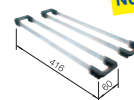
Tagliere massello con maniglia inox



Cod. 1223074
€ 510,00

16

Barre in acciaio inox



Cod. 1235906
€ 160,00

17

Dissipatore InSinkErator EVOLUTION® 200



Cod. 1971200
€ 1.380,00

Dissipatore InSinkErator EVOLUTION® 100



Cod. 1971100
€ 1.099,00

Miscelatore BLANCO LINEE-S



Cod. 1517593
€ 1.110,00

Miscelatore BLANCO PANERA-S



Cod. 1521547
€ 1.450,00

Miscelatore BLANCO CULINA-S Duo



Cod. 1519784
€ 1.575,00

BLANCO SELECT XL 60/3 Orga



Cod. 1520782
€ 590,00

BLANCO SOLON-IF



Cod. 1512471
€ 915,00

BLANCO CLARON 700
Acciaio inox Durinox®

Incasso Dettagli
Colore / Finitura

Codice Euro

 **80** cm base
sottolavello



BLANCO CLARON 700-U

Raggio interno 10 mm 1523387 995,00

Dimensioni intaglio: 700x400 mm - R 10
Profondità vasca: 190 mm

Fornitura: vasca con piletta da 3½", sifone e tappo a cestello InFino®

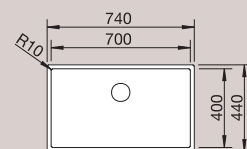
disponibile da **SETTEMBRE 2018**

Accessori idonei:

1	3	4	6	7	9	10
11	12	13	14	15	16	17



Scarico InFino®
manuale integrato



BLANCO CLARON 700-IF

Raggio interno/esterno 10 mm 1523391 1.140,00

Dimensioni intaglio per incasso sopra-top: 730x430 mm - R 15
Profondità vasca: 190 mm

Fornitura: vasca con piletta da 3½", sifone e tappo a cestello InFino®

disponibile da **SETTEMBRE 2018**

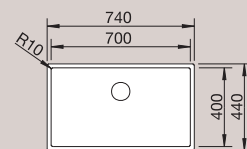
Accessori idonei:

1	3	4	6	7	9	10
11	12	13	14	15	16	17



Scarico InFino®
manuale integrato

80 cm base
sottolavello



BLANCO CLARON 700-IF/A

Raggio interno/esterno 10 mm 1523394 1.311,00

Dimensioni intaglio per incasso sopra-top: 740x490 mm - R 15
Profondità vasca: 190 mm

Fornitura: vasca con piletta da 3½", sifone, tappo a cestello InFino®
e saltarello mod. 1

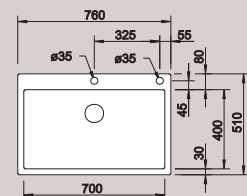
disponibile da **SETTEMBRE 2018**

Accessori idonei:

2	5	8	10	11	12	13
14	15	16	17			



Scarico InFino® a saltarello
integrato con comando
PushControl®



Per l'abbinamento delle vasche BLANCO Durinox con miscelatori, saltarelli e dispenser di sapone, raccomandiamo la finitura "acciaio satinato opaco"

Tutti gli schemi tecnici per l'intaglio del piano di lavoro sono reperibili sul sito: www.blanco-germany.com/it
Dal menù **Assistenza**, selezionare la voce **Schemi Tecnici**

BLANCO
PushControl®

NUOVO



Cod. 1233696
€ 65,00

1

BLANCO SensorControl
Blue

NUOVO



Cod. 1233695
€ 420,00

2


Comando saltarello LEVOS
in acciaio satinato - opaco



Cod. 1221941
€ 205,00

3

Comandi saltarello
disponibili



vedere pagina 416

Dispenser in acciaio
satinato - LEVOS - opaco



Cod. 1517587
€ 510,00

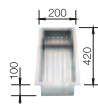
4

Kit ganci per top di spessore
da 15 a 30 mm (10 pz.)



Cod. 1223742
€ 10,00

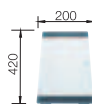
Vaschetta forata
in acciaio inox 18/10



Cod. 1219649
€ 350,00

5

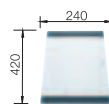
Tagliere in cristallo
temperato - per vaschetta



Cod. 1219644
€ 200,00

6

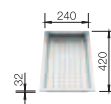
Tagliere in cristallo
temperato - per gocciolatoio



Cod. 1219645
€ 210,00

7

Gocciolatoio
in acciaio inox



Cod. 1219650
€ 335,00

8

Scarico InFino®
Integrato in tutte
le vasche
BLANCO ZEROX



NUOVO

BLANCO CLARON 400/400
Acciaio inox Durinox®

Incasso Dettagli
Colore / Finitura

Codice Euro

100 cm base
sottolavello



BLANCO CLARON 400/400-U

Raggio interno 10 mm

1525016 1.885,00

Dimensioni intaglio: 825x400 mm - R 10
Profondità vasca: 190 mm

Fornitura: vasca con piletta da 3½", sifone e tappo a cestello InFino®

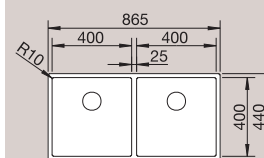
disponibile da **SETTEMBRE 2018**

Accessori idonei:

1	3	4	6	7	9	10
11	12	13	14	15	16	17



Scarico InFino®
manuale integrato



VASCHE
INOX



BLANCO CLARON 400/400-IF

Raggio interno 10 mm

1525017 2.205,00

Dimensioni intaglio per incasso sopra-top: 825x430 mm - R 15
Profondità vasca: 190 mm

Fornitura: vasca con piletta da 3½", sifone e tappo a cestello InFino®

disponibile da **SETTEMBRE 2018**

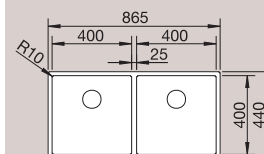
Accessori idonei:

1	3	4	6	7	9	10
11	12	13	14	15	16	17



Scarico InFino®
manuale integrato

90 cm base
sottolavello



BLANCO CLARON 400/400-IF/A

Raggio interno 10 mm

1525018 2.415,00

Dimensioni intaglio per incasso sopra-top: 865x490 mm - R 15
Profondità vasca: 190 mm

Fornitura: vasca con piletta da 3½", sifone, tappo a cestello InFino®
e saltarello mod. 1

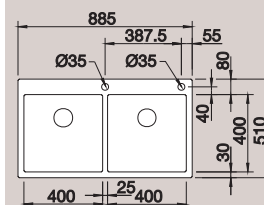
disponibile da **SETTEMBRE 2018**

Accessori idonei:

2	5	8	10	11	12	13
14	15	16	17			



Scarico InSinkErator® a saltarello
integrato con comando
PushControl®



Per l'abbinamento delle vasche BLANCO Durinox con miscelatori, saltarelli e dispenser di sapone, raccomandiamo la finitura "acciaio satinato opaco"

Nota: per i modelli con fascia miscelatore è possibile effettuare fori supplementari, previo Vs. disegno esecutivo e nostra approvazione, al costo di € 20,00 cad. netto

Tagliere in cristallo satinato bianco - per vaschetta



Cod. 1225335
€ 330,00

13


Tagliere in cristallo satinato bianco - per gocciolatoio



Cod. 1225333
€ 360,00

14

Gocciolatoio scorrevole in acciaio inox



Cod. 1223067
€ 440,00

15


Tagliere massello con maniglia inox



Cod. 1223074
€ 510,00

16

Barre in acciaio inox



Cod. 1235906
€ 160,00

17

Dissipatore InSinkErator EVOLUTION® 200



Cod. 1971200
€ 1.380,00

Dissipatore InSinkErator EVOLUTION® 100



Cod. 1971100
€ 1.099,00

Miscelatore BLANCO LINEE-S



Cod. 1517593
€ 1.110,00

Miscelatore BLANCO PANERA-S



Cod. 1521547
€ 1.450,00

Miscelatore BLANCO CULINA-S Duo



Cod. 1519784
€ 1.575,00

BLANCO SELECT XL 60/3 Orga



Cod. 1520782
€ 590,00

BLANCO SOLON-IF




Cod. 1512471
€ 915,00

Libertà di progettazione.
Progettazione senza limiti con gli
elementi design di SteelArt.



Design dei bordi



Raggio bordo di 3 mm: perfetta
combinazione di linee rette e comfort.



Raggio bordo di 1 mm: massima precisione
di lavorazione dell'acciaio inossidabile.

Lavorazione
SolidEdge



Design del bordo smussato: effetto del bordo
particolarmente elegante con piani di lavoro sottili.



SolidEdge: bordo di 6 mm di spessore, che dona
al piano di lavoro un aspetto solido e robusto.

Piani di lavoro in acciaio inossidabile progettati su misura

L'ampia gamma di prodotti delle soluzioni in acciaio inox BLANCO SteelArt offre prospettive di design ancora più eleganti.

Con possibilità pressoché infinite nella progettazione di piani di lavoro in acciaio inossidabile, con una vasta gamma di lavorazioni dei bordi, BLANCO SteelArt viene incontro ai desideri specifici dei clienti più esigenti.



Piano di lavoro in acciaio inox BLANCO Durinox® con bordo SolidEdge, abbinato ai fianchi SolidEdge in finitura Durinox®, vasca saldata BLANCO CLARON e involucro multifunzione BLANCO ZEROX

Design delle superfici



Acciaio inox Durinox



Acciaio inox satinato opaco



Acciaio inox satinato lucido

Design dei pannelli laterali



Fianchi SolidEdge: solo 6 mm di spessore



Fianchi classici: disponibili in diversi spessori (da 12.5 a 100 mm)

Le caratteristiche tecniche le trovate sul nostro **nuovo**

“Catalogo Piani di lavoro 2018/2019”

Scaricabile online dal sito:
www.iedsrl.it/cataloghi

Combinazioni perfette.
Elementi armoniosamente integrati
per lavare, preparare e cucinare.



Schienali



Gli **schienali** completano la funzionalità del piano in acciaio inox. **Disponibili con bordo a raggio R1 e R3 e negli spessori 6 e 21 mm**, essi sono anche un elemento di design molto speciale in cucina. I pannelli posteriori sono disponibili nelle finiture SteelArt Durinox®, satinato lucido e satinato opaco.

Pannelli laterali



I pannelli laterali SteelArt sono disponibili nella versione standard con spessori da 12,5 a 100 mm, sia per cucine lineari, sia come chiusura di soluzioni a isola, nelle finiture satinato lucido e satinato opaco. nella versione SolidEdge con bordo di soli 6 mm di spessore, i pannelli sono disponibili anche nella versione Durinox®.


Lavorazioni raggate



Linee e bordi arrotondati aggiungono un aspetto unico e piacevole ai piani di lavoro in acciaio inox, e all'intero design della cucina. Queste lavorazioni sono disponibili in tutte e tre le finiture SteelArt, e col design dei bordi R3, R1 e smussati.



Spessore dei bordi



In base al design del bordo, i piani di lavoro in acciaio inox sono disponibili con **spessore del bordo di 6 mm (SolidEdge)** o di **12 - 100 mm (R3, R1 e smussati)**.

Le caratteristiche tecniche le trovate sul nostro **nuovo**

“Catalogo Piani di lavoro 2018/2019”

Scaricabile online dal sito:
www.iedsrl.it/cataloghi

Elementi saldati



Vasche e lavelli saldati

La combinazione di vasca o lavello, e l'invaso multifunzione a raggio 0 nel piano di lavoro, donano una piacevole soluzione di continuità e di integrazione funzionale.

Lavelli BLANCO in SILGRANIT® PuraDur®

Robusti, resistenti, pratici e con un'infinità di combinazioni

BLANCO È IL LEADER MONDIALE
nella produzione di lavelli in materiale composito



Certificato di qualità del materiale



Materiale antibatterico, igienicamente testato



Idoneità al contatto con gli alimenti



Facilità di pulizia testata e certificata



Resistenza a graffi e urti testata e certificata

Estremamente semplice da pulire e di lunga durata

Grazie alle sue eccellenti proprietà, SILGRANIT® PuraDur® offre una facilità di cura e un livello di resistenza mai offerto prima da lavelli e vasche in materiale composito colorato.

- Resistenza ai graffi insuperabile
- Estrema resistenza alla rottura
- Resistenza al calore fino a 280° C

SILGRANIT® PuraDur® con formula di protezione igienica brevettata Hygiene + Plus

Hygiene + Plus facilita l'eliminazione dello sporco ed evita la proliferazione dei batteri, agevolando la manutenzione del lavello.

Grazie alla sua esclusiva protezione igienica brevettata Hygiene + Plus, SILGRANIT® PuraDur® è antibatterico. I test confermano che Hygiene + Plus riduce la crescita di batteri igienicamente rilevanti fino al 98%. Non c'è nessuno strato protettivo superficiale: **la protezione è insita nella composizione del materiale stesso.**

Lavelli SILGRANIT® PuraDur®

BLANCO NOVA.....	164-167
BLANCO LEGRA.....	168-171
BLANCO ZIA.....	172-175
BLANCO SONA.....	176-179
BLANCO METRA.....	180-183
BLANCO AXIA III.....	184-187
BLANCO DALAGO, -F.....	188-191
BLANCO PLEON.....	192-195
BLANCO ELON.....	196-197
BLANCO ADON XL 6 S.....	200
BLANCO YOVA XL 6 S.....	201
BLANCO MODEX M 60.....	202-203
BLANCO ALAROS II 6 S.....	204-205
BLANCO ZENAR 45 S.....	206
BLANCO ZENAR XL 6 S.....	207
BLANCO ZENAR SteamerPlus.....	208-209
BLANCO NAYA XL 9.....	210
BLANCO NAYA 8 S.....	211
BLANCO PLENTA.....	212-213
BLANCO ENOS.....	214
BLANCO RONDO.....	215



SILGRANIT® PuraDur® Semplicità di pulizia e massima igiene.

Dal 1° produttore al mondo di lavelli in materiale composito, la migliore soluzione per qualità, design, durabilità.

Hygiene + Plus

SILGRANIT® PuraDur® con formula di protezione igienica brevettata



BLANCO InFino® integrato in alcuni modelli SILGRANIT® selezionati (in foto: BLANCO ETAGON 500-U).

Scopri di più di più:
www.blancoitaly.com



Quality makes the difference.



I lavelli in SILGRANIT® sono sempre **consegnati in singole confezioni scatolate** (cartone perimetrale più scatola in cartone), e **non comprendono il sigillante per il top**.

Tipologie di incasso:



Imbattibile.

Vasche e lavelli in SILGRANIT® PuraDur®



LAVELLI
SILGRANIT®



Facile da pulire

Estremamente solido e semplice da pulire, SILGRANIT® PuraDur® non subisce alterazioni di colore.



Resistente ai graffi

L'estrema omogeneità di questo materiale, privo di strati superficiali, lo rende molto resistente ai graffi e ai piccoli urti.



Resistente al calore

SILGRANIT® PuraDur® di BLANCO è resistente agli sbalzi termici e alle alte temperature fino a 280°C.



Resistente agli urti

Il SILGRANIT® PuraDur® è estremamente resistente agli urti.



Igienico

Higiene+Plus è uno scudo protettivo contro sporcizia e batteri, e facilita la cura del lavello.




Idoneo al contatto coi cibi

La certificazione LGA accerta l'assoluta idoneità di SILGRANIT® PuraDur® al contatto diretto con gli alimenti.



Resistente agli acidi

Il SILGRANIT® PuraDur® è resistente ai cibi acidi.



Resistente alla luce

Il SILGRANIT® PuraDur® non subisce nessuna alterazione di colore se esposto per lungo tempo alla luce diretta del sole.



Superficie naturale

La superficie naturalmente setosa di SILGRANIT® PuraDur® offre la sensazione estremamente piacevole al tatto.

BLANCO SILGRANIT® PuraDur®

Abbinamento con i colori dei maggiori produttori di elettrodomestici

	JASMINE	GRIGIO ROCCIA	BIANCO	ALUMETALLIC	AVANA	ANTRACITE
HOTPOINT ARISTON	BIANCO ANTICO OW	GRIGIO ANTRACITE AN	GRANITO BIANCO GW	INOX	AVENA AV	-
INDESIT		GRIGIO ANTRACITE AN	-	w -	AVENA AV	-
REX / ELECTROLUX	BIANCO ANTICO	GHISA	PIETRA PP	INOX	SABBIA PS	LAVA PL
CANDY	BIANCO ANTICO	GHISA GH	PIETRA PI	INOX	AVENA AV	LAVA PL
WHIRLPOOL	JASMINE	ANTRACITE	-	INOX	AVENA	-
SMEG	PANNA	ANTRACITE	-	INOX	AVENA GAV	NERO GN


LAVELLI SILGRANIT®

Continua da pag. 21

Il **CombiColours** è la base visiva perfetta per individuare e scegliere la migliore combinazione tra i colori dei prodotti BLANCO in SILGRANIT® PuraDur® e lo stile della vostra cucina.

CombiColours

Trova la migliore combinazione:




BLANCO NOVA

Il classico dei lavelli colorati

LAVELLI
SILGRANIT®



Hygiene + **Plus**



Lavello: BLANCO NOVA 5 S, jasmine
Miscelatore: BLANCO DARAS-S



BLANCO NOVA 45 S



BLANCO NOVA 5 S



BLANCO NOVA 6 S


Mostrato nel colore:
Jasmine




I lavelli BLANCO NOVA in SILGRANIT® PuraDur® rispondono alla richiesta del mercato di un lavello pienamente funzionale e conveniente. Il materiale di cui è composto, SILGRANIT® PuraDur® di BLANCO, è certificato LGA per la sua **idoneità al contatto coi cibi**. La sua superficie molto simile alla pietra naturale risulta **estremamente solida e semplice da pulire**.




I lavelli BLANCO NOVA dispongono di diversi accessori opzionali, che si integrano perfettamente al lavello, migliorandone la funzionalità e la **praticità**.




Antracite




Alumetallic




Bianco




Jasmine



Champagne



Avana



Caffè

ATTENZIONE! Le tonalità dei colori sono puramente indicative; per gli abbinamenti, usare SOLO le tabelle colori, disponibili a richiesta.

Trova la migliore combinazione su:
www.blanco-germany.com/it

CombiColours



BLANCO NOVA 6




BLANCO NOVA 8



BLANCO NOVA 8 S



BLANCO NOVA 45 S
 SILGRANIT® PuraDur®

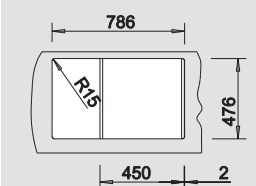
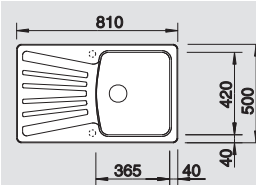
Accessori idonei

Incasso **Dettagli**
Colore / Finitura


Sopratop

Dettagli	Codice	Euro
Antracite	1510442	420,00
Alumetallic	1511696	420,00
Bianco	1510438	420,00
Jasmine	1510576	420,00
Champagne	1513909	420,00
Avana	1217077	420,00
Caffè	1515015	420,00

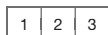
 Dimensioni intaglio: 786x476 mm - R 15
 Profondità vasca: 205 mm

Fornitura: vasca con piletta da 3½", sifone e tappo a cestello

Modello reversibile
45 cm base
 sottolavello


= Preforature

BLANCO NOVA 5 S
 SILGRANIT® PuraDur®

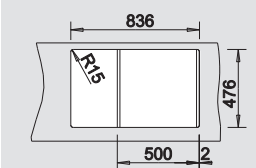
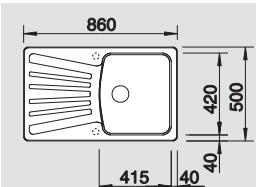
Accessori idonei

Incasso **Dettagli**
Colore / Finitura


Sopratop

Dettagli	Codice	Euro
Antracite	1510461	420,00
Alumetallic	1511697	420,00
Bianco	1510484	420,00
Jasmine	1510577	420,00
Champagne	1513912	420,00
Avana	1217079	420,00
Caffè	1515018	420,00

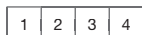
 Dimensioni intaglio: 836x476 mm - R 15
 Profondità vasca: 205 mm

Fornitura: vasca con piletta da 3½", sifone e tappo a cestello

Modello reversibile
50 cm base
 sottolavello


= Preforature

BLANCO NOVA 6
 SILGRANIT® PuraDur®

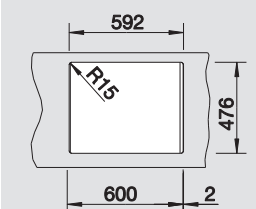
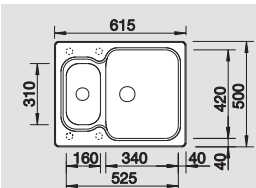
Accessori idonei

Incasso **Dettagli**
Colore / Finitura


Sopratop

Dettagli	Codice	Euro
Antracite	1510857	450,00
Alumetallic	1511698	450,00
Bianco	1510851	450,00
Jasmine	1510853	450,00
Champagne	1513914	450,00
Caffè	1515020	450,00

 Dimensioni intaglio: 592x476 mm - R 15
 Profondità vasche: 205/145 mm

Fornitura: vasche con piletta da 3½", sifone e tappo a cestello

Modello reversibile
Colore Avana non disponibile
60 cm base
 sottolavello


= Preforature

Miscelatore
BLANCO AMONA

 Cod. 1520773
 € 245,00

Miscelatore
BLANCO NEA-S

 Cod. 1520301
 € 572,00

Miscelatore
BLANCO MILI

 Cod. 1523108
 € 188,00

Dispenser di sapone
BLANCO TORRE

 Cod. 1512593
 € 145,00

Dissipatore InSinkErator
MODELLO 56

 Cod. 1972056
 € 420,00


BLANCO BOTTOM Pro
45/2 automatica

 Cod. 1517468
 € 199,00

BLANCO NOVA 6 S
SILGRANIT® PuraDur®



Accessori idonei



Incasso



Sopratop

**Dettagli
Colore / Finitura**

Antracite	1510462	450,00
Alumetallic	1511699	450,00
Bianco	1510488	450,00
Jasmine	1510579	450,00
Champagne	1513916	450,00
Avana	1217081	450,00
Caffè	1515022	450,00

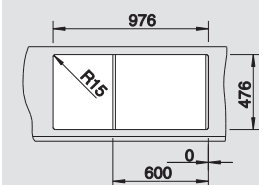
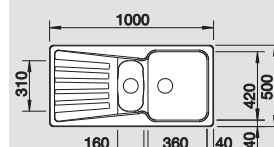
Dimensioni intaglio: 976x476 mm - R 15
Profondità vasche: 205/145 mm

Fornitura: vasche con piletta da 3½", sifone e tappo a cestello

Modello reversibile

Codice Euro

60 cm base sottolavello

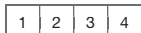


○ = Preforature

BLANCO NOVA 8
SILGRANIT® PuraDur®



Accessori idonei



Incasso



Sopratop

**Dettagli
Colore / Finitura**

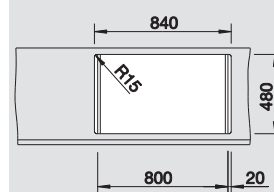
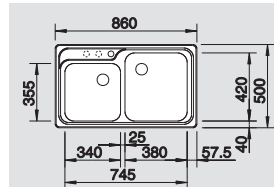
Antracite	1510431	440,00
Alumetallic	1511685	440,00
Bianco	1510269	440,00
Jasmine	1510567	440,00
Champagne	1513885	440,00
Avana	1217075	440,00
Caffè	1514994	440,00

Dimensioni intaglio: 840x480 mm - R 15
Profondità vasche: 205 mm

Fornitura: vasche con piletta da 3½", sifone e tappo a cestello

Codice Euro

80 cm base sottolavello

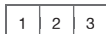


○ = Preforature

BLANCO NOVA 8 S
SILGRANIT® PuraDur®



Accessori idonei



Incasso



Sopratop

**Dettagli
Colore / Finitura**

Antracite	1510463	460,00
Alumetallic	1511700	460,00
Bianco	1510492	460,00
Jasmine	1510581	460,00
Champagne	1513918	460,00
Avana	1217083	460,00
Caffè	1515024	460,00

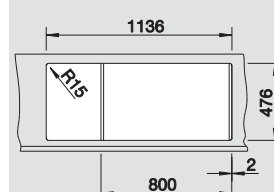
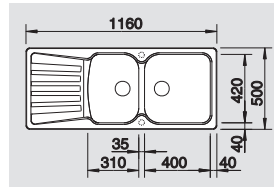
Dimensioni intaglio: 1136x476 mm - R 15
Profondità vasche: 205 mm

Fornitura: vasche con piletta da 3½", sifone e tappo a cestello

Modello reversibile

Codice Euro

80 cm base sottolavello



○ = Preforature

I lavelli contrassegnati con il simbolo ⚠ non possono essere montati a "inizio/fine composizione" nella base sottolavello indicata; possono essere invece facilmente inseriti in una base di misura superiore.

N.B.: Per il montaggio su piani di marmo, ordinare l'apposito kit (v. pag. 391)

Copertura scarico CapFlow



Cod. 1517666
€ 27,00

Cestello inox con griglia per piatti



Cod. 1507829
€ 185,00

Tagliere a ponte in materiale sintetico



Cod. 1217611
€ 110,00

Tagliere a ponte in legno massello



Cod. 1218313
€ 105,00

Gocciolatoio sintetico nero



Cod. 1230734
€ 65,00

Vaschetta forata in materiale sintetico



Cod. 1214443
€ 40,00

BLANCO LEGRA **NUOVO**

Giovane e moderno, ideale per ogni tipo di cucina.


LAVELLI
SILGRANIT®



Hygiene + **Plus**



Lavello: BLANCO LEGRA XL 6 S, aluminico
Miscelatore: BLANCO MILA-S, aluminico



BLANCO LEGRA 45 S



BLANCO LEGRA XL 6 S



BLANCO LEGRA 6 S

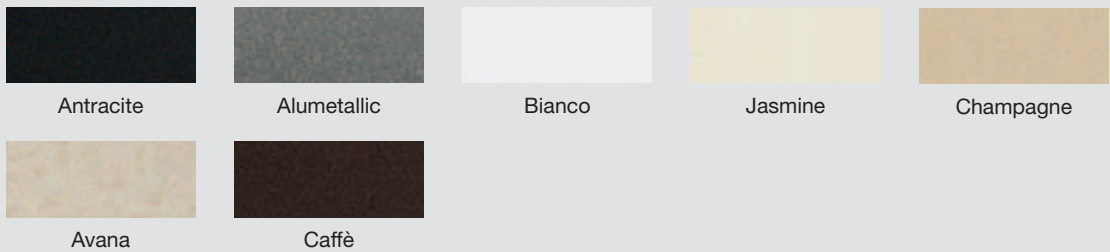
Mostrato nel colore:
Caffè



I lavelli della famiglia BLANCO LEGRA si caratterizzano il loro design equilibrato e lineare, le vasche ampie e l'alta qualità del materiale. Lo stile asciutto, senza fronzoli, e i numerosi accessori disponibili esaltano la funzionalità di questi lavelli, in grado di agevolare tutte le operazioni che vengono svolte quotidianamente in cucina. I modelli di questa famiglia sono disponibili per tutte le dimensioni di base sottolavello e in 7 differenti colori, per adattarsi a qualsiasi stile.



Design equilibrato, vasche ampie e alta qualità del materiale sono le caratteristiche principali di BLANCO LEGRA.



ATTENZIONE! Le tonalità dei colori sono puramente indicative; per gli abbinamenti, usare SOLO le tabelle colori, disponibili a richiesta.

Trova la migliore combinazione su: www.blanco-germany.com/it **CombiColours**



BLANCO LEGRA 8



BLANCO LEGRA 8 S



BLANCO LEGRA 45 S
SILGRANIT® PuraDur® **NUOVO**



Accessori idonei



Incasso **Dettagli**
Colore / Finitura



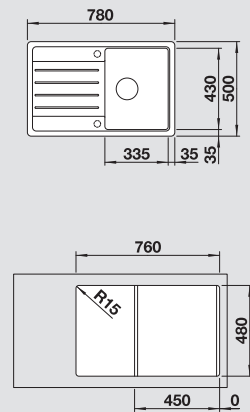
Antracite	1522201	430,00
Alumetallic	1522202	430,00
Bianco	1522203	430,00
Jasmine	1522204	430,00
Champagne	1522205	430,00
Avana	1237303	430,00
Caffè	1522206	430,00

Dimensioni intaglio: 760x480 mm - R 15
Profondità vasca: 205 mm

Fornitura: vasca con piletta da 3½", sifone e tappo a cestello

Modello reversibile

45 cm base
sottolavello




○ = Preforature

BLANCO LEGRA XL 6 S
SILGRANIT® PuraDur® **NUOVO**



Accessori idonei



Incasso **Dettagli**
Colore / Finitura



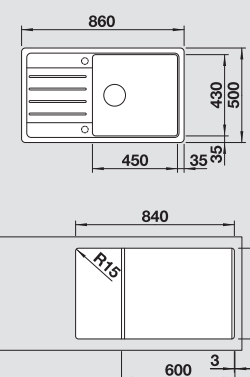
Antracite	1523326	445,00
Alumetallic	1523327	445,00
Bianco	1523328	445,00
Jasmine	1523329	445,00
Champagne	1523330	445,00
Avana	1237306	445,00
Caffè	1523331	445,00

Dimensioni intaglio: 840x480 mm - R 15
Profondità vasca: 205 mm

Fornitura: vasca con piletta da 3½", sifone e tappo a cestello

Modello reversibile

60 cm base
sottolavello




○ = Preforature

BLANCO LEGRA 6 S
SILGRANIT® PuraDur® **NUOVO**



Accessori idonei



Incasso **Dettagli**
Colore / Finitura



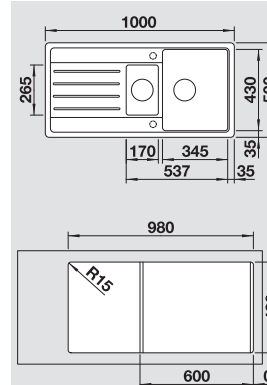
Antracite	1522207	460,00
Alumetallic	1522208	460,00
Bianco	1522209	460,00
Jasmine	1522210	460,00
Champagne	1522211	460,00
Avana	1237304	460,00
Caffè	1522212	460,00

Dimensioni intaglio: 980x480 mm- R 15
Profondità vasca: 205 mm

Fornitura: vasca con piletta da 3½", sifone e tappo a cestello

Modello reversibile

60 cm base
sottolavello



○ = Preforature

COORDINATI CONSIGLIATI:

Miscelatore
BLANCO JETA



Cod. 1519735
€ 248,00

Miscelatore
BLANCO DARAS-S



Cod. 1517740
€ 225,00

Miscelatore
BLANCO AMONA



Cod. 1520776
€ 245,00

Dispenser di sapone
BLANCO YANO



Cod. 1524256
€ 45,00

Dissipatore InSinkErator
MODELLO 46



Cod. 1972046
€ 299,00

BLANCO BOTTON Pro
45/2 manuale




Cod. 1517467
€ 165,00

BLANCO LEGRA 8
SILGRANIT® PuraDur® **NUOVO**



Accessori idonei



Incasso	Dettagli Colore / Finitura	Codice	Euro
---------	-------------------------------	--------	------

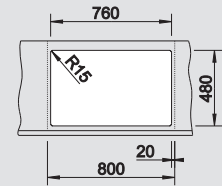
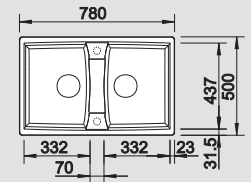


Antracite	1544700	455,00
Alumetallic	1544693	455,00
Bianco	1544694	455,00
Jasmine	1544695	455,00
Champagne	1544696	455,00
Avana	1545905	455,00
Caffè	1545063	455,00

Dimensioni intaglio: 760x480 mm - R 15
Profondità vasca: 205 mm

Fornitura: vasca con piletta da 3½", sifone e tappo a cestello

80 cm base
sottolavello




○ = Preforature

BLANCO LEGRA 9
SILGRANIT® PuraDur® **NUOVO**



Accessori idonei



Incasso	Dettagli Colore / Finitura	Codice	Euro
---------	-------------------------------	--------	------

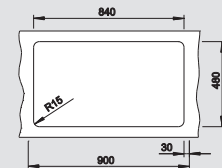
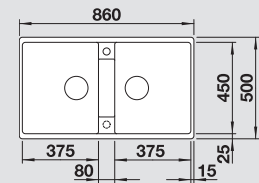


Antracite	1526686	465,00
Alumetallic	1526677	465,00
Bianco	1526678	465,00
Jasmine	1526679	465,00
Champagne	1526680	465,00
Avana	1526687	465,00
Caffè	1526683	465,00

Dimensioni intaglio: 840x480 mm - R 15
Profondità vasca: 205 mm

Fornitura: vasca con piletta da 3½", sifone e tappo a cestello

90 cm base
sottolavello




○ = Preforature

BLANCO LEGRA 8 S
SILGRANIT® PuraDur® **NUOVO**



Accessori idonei



Incasso	Dettagli Colore / Finitura	Codice	Euro
---------	-------------------------------	--------	------



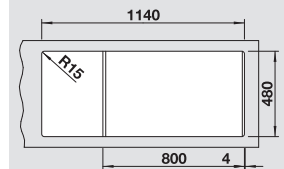
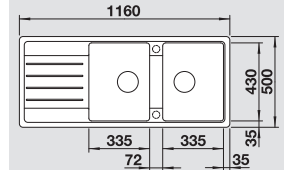
Antracite	1523163	480,00
Alumetallic	1523164	480,00
Bianco	1523165	480,00
Jasmine	1523166	480,00
Champagne	1523167	480,00
Avana	1237307	480,00
Caffè	1523168	480,00

Dimensioni intaglio: 1140x480 mm - R 15
Profondità vasca: 205 mm

Fornitura: vasca con piletta da 3½", sifone e tappo a cestello

Modello reversibile

80 cm base
sottolavello



○ = Preforature

I lavelli contrassegnati con il simbolo non possono essere montati a "inizio/fine composizione" nella base sottolavello indicata; possono essere invece facilmente inseriti in una base di misura superiore.

N.B.: Per il montaggio su piani di marmo, ordinare l'apposito kit (v. pag. 391)

BLANCO BOTTOM Pro
45/2 automatica



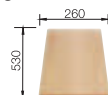
Cod. 1517468
€ 199,00

Copertura scarico
CapFlow



Cod. 1517666
€ 27,00

Tagliere a ponte
in legno massello



Cod. 1218313
€ 105,00

1


Tagliere a ponte
in materiale sintetico



Cod. 1217611
€ 110,00

2

Cestello inox
con griglia per piatti



Cod. 1507829
€ 185,00

3

Cestello inox
multifunzione



Cod. 1223297
€ 170,00

4

BLANCO ZIA

Un prezioso alleato in cucina, design ergonomico e massima funzionalità.

LAVELLI
SILGRANIT®



Hygiene + Plus



I lavelli BLANCO ZIA in SILGRANIT® PuraDur® si caratterizzano per il loro design unico e senza tempo, moderno e dall'**estetica lineare**. Il materiale di cui è composto, SILGRANIT® PuraDur® di BLANCO, è resistente agli sbalzi termici e alle alte temperature fino a 280°C, e l'estrema omogeneità di questo materiale, privo di strati superficiali, lo rende molto resistente ai graffi e ai piccoli urti, facendo durare il lavello molto più a lungo nel tempo.



Numerosi e severi test effettuati in laboratorio e all'esterno, dimostrano che i lavelli in SILGRANIT® PuraDur® **non subiscono alcuna alterazione di colore**, anche dopo prolungate esposizioni ai raggi solari.




Alla famiglia si aggiunge il nuovo BLANCO ZIA XL 6 S Compact: ampia vasca extra-large, e gocciolatoio, perfetto per le cucine compatte.

BLANCO ZIA 45 SL
SILGRANIT® PuraDur®



Accessori idonei



Incasso



Sopratop

**Dettagli
Colore / Finitura**

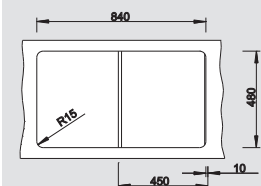
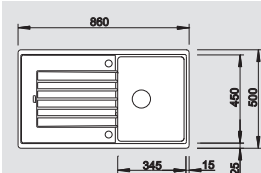
Colore / Finitura	Codice	Euro
Antracite	1516748	441,00
Grigio Roccia	1518935	441,00
Alumetallic	1516739	441,00
Grigio Perla	1520630	441,00
Bianco	1516740	441,00
Jasmine	1516741	441,00
Champagne	1516742	441,00
Avana	1516749	441,00
Tartufo	1517414	441,00
Noce Moscata	1521963	441,00
Caffè	1516745	441,00

Dimensioni intaglio: 840x480 - R 15
Profondità vasca: 205 mm

Fornitura: vasca con piletta da 3½", sifone e tappo a cestello

Modello reversibile

45 cm base sottavello




○ = Prefature

BLANCO ZIA 5 S
SILGRANIT® PuraDur®



Accessori idonei



Incasso



Sopratop

**Dettagli
Colore / Finitura**

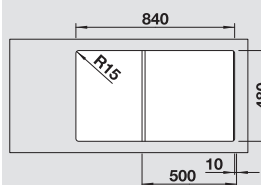
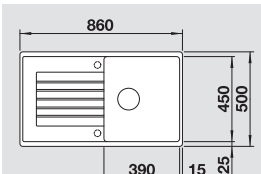
Colore / Finitura	Codice	Euro
Antracite	1520511	446,00
Grigio Roccia	1520512	446,00
Alumetallic	1520513	446,00
Grigio Perla	1520514	446,00
Bianco	1520515	446,00
Jasmine	1520516	446,00
Champagne	1520517	446,00
Avana	1217076	446,00
Tartufo	1520518	446,00
Noce Moscata	1521965	446,00
Caffè	1520519	446,00

Dimensioni intaglio: 840x480 mm - R 15
Profondità vasca: 205 mm

Fornitura: vasca con piletta da 3½", sifone e tappo a cestello

Modello reversibile

50 cm base sottavello




○ = Prefature

BLANCO ZIA XL 6 S Compact
SILGRANIT® PuraDur® **NUOVO**



Accessori idonei



Incasso



Sopratop

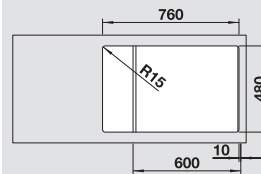
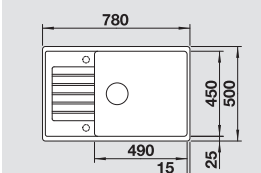
**Dettagli
Colore / Finitura**

Colore / Finitura	Codice	Euro
Antracite	1523273	449,00
Grigio Roccia	1523274	449,00
Alumetallic	1523275	449,00
Grigio Perla	1523276	449,00
Bianco	1523277	449,00
Jasmine	1523278	449,00
Champagne	1523279	449,00
Avana	1237302	449,00
Tartufo	1523280	449,00
Noce Moscata	1523281	449,00
Caffè	1523282	449,00

Dimensioni intaglio: 760x480 mm - R 15
Profondità vasche: 205 mm

Fornitura: vasche con piletta da 3½", sifone e tappo a cestello

60 cm base sottavello




○ = Prefature

I lavelli contrassegnati con il simbolo ⚠ non possono essere montati a "inizio/fine composizione" nella base sottavello indicata; possono essere invece facilmente inseriti in una base di misura superiore.

N.B.: Per il montaggio su piani di marmo, ordinare l'apposito kit (v. pag. 391)

○ = Prefature

Tagliere a ponte in legno massello



Cod. 1218313
€ 105,00

1


Vaschetta forata in acciaio inox



Cod. 1220736
€ 120,00

2

Cestello inox con griglia per piatti



Cod. 1507829
€ 185,00

3

Tagliere a ponte in materiale sintetico



Cod. 1217611
€ 110,00

4


Cestello inox multifunzione



Cod. 1223297
€ 170,00

5

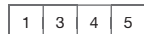
Gocciolatoio sintetico nero



Cod. 1230734
€ 65,00

6

BLANCO ZIA XL 6 S
 SILGRANIT® PuraDur®

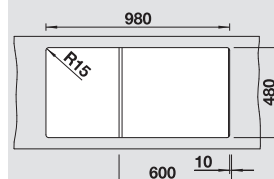
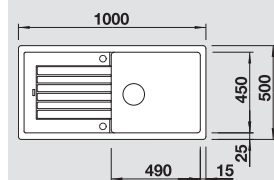
Accessori idonei

Incasso **Dettagli**
Colore / Finitura


Sopratop

Colore / Finitura	Codice	Euro
Antracite	1517568	452,00
Grigio Roccia	1518943	452,00
Alumetallic	1517569	452,00
Grigio Perla	1520635	452,00
Bianco	1517571	452,00
Jasmine	1517572	452,00
Champagne	1517573	452,00
Avana	1518765	452,00
Tartufo	1517576	452,00
Noce Moscata	1521971	452,00
Caffè	1517577	452,00

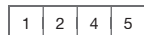
 Dimensioni intaglio: 980x480 mm - R 15
 Profondità vasca: 205 mm

Fornitura: vasca con piletta da 3½", sifone e tappo a cestello

Modello reversibile
60 cm base
 sottolavello


= Preforature

BLANCO ZIA 6 S
 SILGRANIT® PuraDur®

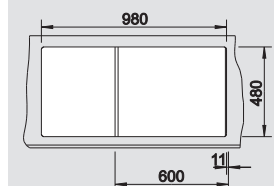
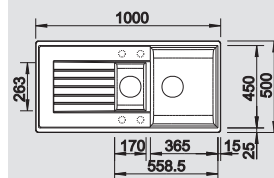
Accessori idonei

Incasso **Dettagli**
Colore / Finitura


Sopratop

Colore / Finitura	Codice	Euro
Antracite	1514748	478,00
Grigio Roccia	1518940	478,00
Alumetallic	1514741	478,00
Grigio Perla	1520632	478,00
Bianco	1514742	478,00
Jasmine	1514743	478,00
Champagne	1514744	478,00
Avana	1515903	478,00
Tartufo	1517419	478,00
Noce Moscata	1521968	478,00
Caffè	1515072	478,00


 Dimensioni intaglio: 980x480 - R 15
 Profondità vasche: 145/205 mm

Fornitura: vasche con piletta da 3½", sifone e tappo a cestello

Modello reversibile
60 cm base
 sottolavello


= Preforature

BLANCO ZIA 8
 SILGRANIT® PuraDur®

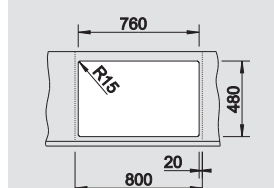
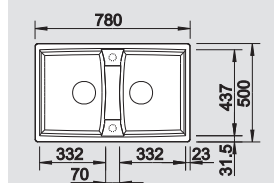
Accessori idonei

Incasso **Dettagli**
Colore / Finitura


Sopratop

Colore / Finitura	Codice	Euro
Antracite	1524700	462,00
Grigio Roccia	1528863	462,00
Alumetallic	1524693	462,00
Grigio Perla	1520561	462,00
Bianco	1524694	462,00
Jasmine	1524695	462,00
Champagne	1524696	462,00
Avana	1515905	462,00
Tartufo	1527340	462,00
Noce Moscata	1521876	462,00
Caffè	1525063	462,00

 Dimensioni intaglio: 760x480 mm - R 15
 Profondità vasche: 205 mm

Fornitura: vasche con piletta da 3½", sifone e tappo a cestello


Modello reversibile
80 cm base
 sottolavello


= Preforature

BLANCO ZIA 9
SILGRANIT® PuraDur®



Accessori idonei



Incasso



**Dettagli
Colore / Finitura**

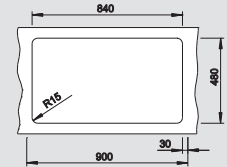
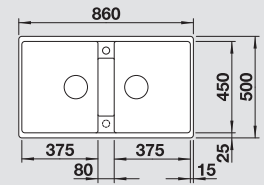
Antracite	1516686	472,00
Grigio Roccia	1518948	472,00
Alumetallic	1516677	472,00
Grigio Perla	1520640	472,00
Bianco	1516678	472,00
Jasmine	1516679	472,00
Champagne	1516680	472,00
Avana	1516687	472,00
Tartufo	1517424	472,00
Noce Moscata	1521976	472,00
Caffè	1516683	472,00

Dimensioni intaglio: 840x480 - R 15
Profondità vasche: 205 mm

Fornitura: vasche con piletta da 3½", sifone e tappo a cestello

Codice Euro

**90 cm base
sottolavello**



○ = Prefature

BLANCO ZIA 8 S
SILGRANIT® PuraDur®



Accessori idonei



Incasso



**Dettagli
Colore / Finitura**

Antracite	1515605	499,00
Grigio Roccia	1518946	499,00
Alumetallic	1515596	499,00
Grigio Perla	1520638	499,00
Bianco	1515597	499,00
Jasmine	1515598	499,00
Champagne	1515599	499,00
Avana	1515904	499,00
Tartufo	1517422	499,00
Noce Moscata	1521974	499,00
Caffè	1515602	499,00

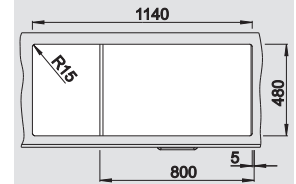
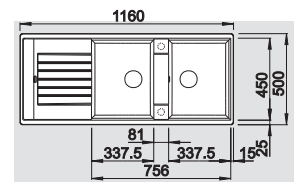
Dimensioni intaglio: 1140x480 mm - R 15
Profondità vasche: 205 mm

Fornitura: vasche con piletta da 3½", sifone e tappo a cestello

Modello reversibile

Codice Euro

**80 cm base
sottolavello**



○ = Prefature




BLANCO ZIA XL 6 S Compact

I lavelli contrassegnati con il simbolo ⚠ non possono essere montati a "inizio/fine composizione" nella base sottolavello indicata; possono essere invece facilmente inseriti in una base di misura superiore.

N.B.: Per il montaggio su piani di marmo, ordinare l'apposito kit (v. pag. 391)

**Tagliere a ponte
in legno massello**



Cod. 1218313
€ 105,00

1


**Vaschetta forata
in acciaio inox**



Cod. 1220736
€ 120,00

2

**Cestello inox
con griglia per piatti**



Cod. 1507829
€ 185,00

3

**Tagliere a ponte
in materiale sintetico**



Cod. 1217611
€ 110,00

4

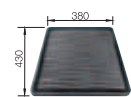
**Cestello inox
multifunzione**



Cod. 1223297
€ 170,00

5

**Gocciolatoio
sintetico nero**



Cod. 1230734
€ 65,00

6

BLANCO SONA

Urban style con l'inconfondibile qualità BLANCO.

LAVELLI
SILGRANIT®



Hygiene + Plus

Lavello: BLANCO SONA 45 S, antracite
Miscelatore: BLANCO MIDA, antracite



BLANCO SONA 45 S



BLANCO SONA 5 S



BLANCO SONA XL 6 S



BLANCO SONA 9




BLANCO SONA 8 S



BLANCO SONA in SILGRANIT® PuraDur®. Il **design moderno** della famiglia di lavelli, è creato per soddisfare le esigenze più specifiche. La scelta fra 7 modelli facilmente inseribili in basi con larghezza standard, ne facilita l'integrazione nelle ambientazioni più diverse. BLANCO SONA è disponibile nei 10 accattivanti colori SILGRANIT® PuraDur®.



BLANCO SONA XL 6 S è caratterizzato dalla sua ampia vasca, che permette il lavaggio di stoviglie voluminose, e la perfetta combinazione con gli accessori (opzionali) disponibili.



ATTENZIONE! Le tonalità dei colori sono puramente indicative; per gli abbinamenti, usare SOLO le tabelle colori, disponibili a richiesta.

Trova la migliore combinazione su: www.blanco-germany.com/it **CombiColours**



BLANCO SONA 6 S




BLANCO SONA 8

Mostrato nel colore:
Grigio Perla



BLANCO SONA 45 S
 SILGRANIT® PuraDur®

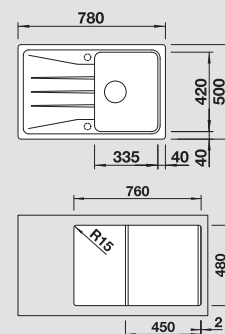
Accessori idonei

Incasso
**Dettagli
Colore / Finitura**
Codice
Euro



Sopratop

Antracite	1519662	483,00
Grigio Roccia	1519663	483,00
Alumetallic	1519664	483,00
Grigio Perla	1519668	483,00
Bianco	1519665	483,00
Jasmine	1519666	483,00
Champagne	1519667	483,00
Tartufo	1519669	483,00
Noce Moscata	1521921	483,00
Caffè	1519670	483,00

 Dimensioni intaglio: 760x480 mm - R 15
 Profondità vasca: 205 mm

Fornitura: vasca con piletta da 3½", sifone e tappo a cestello

Modello reversibile
45 cm base
sottolavello

BLANCO SONA 5 S
 SILGRANIT® PuraDur®

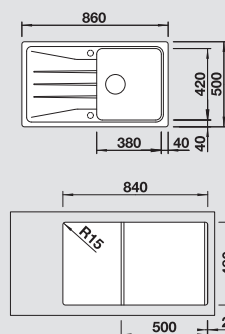
Accessori idonei

Incasso
**Dettagli
Colore / Finitura**
Codice
Euro



Sopratop

Antracite	1519671	509,00
Grigio Roccia	1519672	509,00
Alumetallic	1519673	509,00
Grigio Perla	1519677	509,00
Bianco	1519674	509,00
Jasmine	1519675	509,00
Champagne	1519676	509,00
Tartufo	1519678	509,00
Noce Moscata	1521923	509,00
Caffè	1519679	509,00

 Dimensioni intaglio: 840x480 mm - R 15
 Profondità vasca: 205 mm

Fornitura: vasca con piletta da 3½", sifone e tappo a cestello

Modello reversibile
50 cm base
sottolavello

BLANCO SONA XL 6 S
 SILGRANIT® PuraDur®

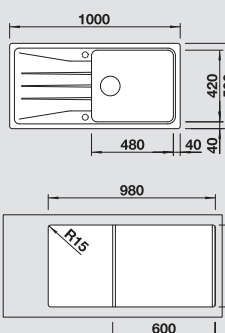
Accessori idonei

Incasso
**Dettagli
Colore / Finitura**
Codice
Euro



Sopratop

Antracite	1519689	530,00
Grigio Roccia	1519690	530,00
Alumetallic	1519691	530,00
Grigio Perla	1519695	530,00
Bianco	1519692	530,00
Jasmine	1519693	530,00
Champagne	1519694	530,00
Tartufo	1519696	530,00
Noce Moscata	1521928	530,00
Caffè	1519697	530,00

 Dimensioni intaglio: 980x480 mm - R 15
 Profondità vasca: 205 mm

Fornitura: vasca con piletta da 3½", sifone e tappo a cestello

Modello reversibile
60 cm base
sottolavello

BLANCO SONA 6 S
 SILGRANIT® PuraDur®

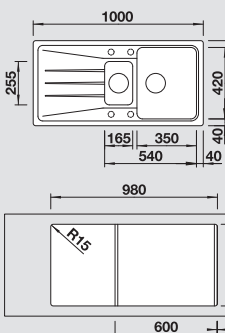
Accessori idonei

Incasso
**Dettagli
Colore / Finitura**
Codice
Euro


Sopratop

Antracite	1519852	546,00
Grigio Roccia	1519853	546,00
Alumetallic	1519854	546,00
Grigio Perla	1520483	546,00
Bianco	1519855	546,00
Jasmine	1519856	546,00
Champagne	1519857	546,00
Tartufo	1519858	546,00
Noce Moscata	1521926	546,00
Caffè	1519859	546,00

 Dimensioni intaglio: 980x480 mm - R 15
 Profondità vasche: 205/115 mm


Fornitura: vasca con piletta da 3½", sifone e tappo a cestello

Modello reversibile
60 cm base
sottolavello


BLANCO SONA 8
SILGRANIT® PuraDur®



Accessori idonei



Incasso



Sopratop

**Dettagli
Colore / Finitura**

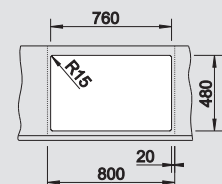
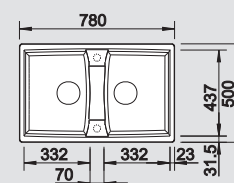
Colore / Finitura	Codice	Euro
Antracite	1534700	535,00
Grigio Roccia	1538863	535,00
Alumetallic	1534693	535,00
Grigio Perla	1530561	535,00
Bianco	1534694	535,00
Jasmine	1534695	535,00
Champagne	1534696	535,00
Tartufo	1537340	535,00
Noce Moscata	1531876	535,00
Caffè	1535063	535,00

Dimensioni intaglio: 760x480 mm- R 15
Profondità vasche: 205 mm

Fornitura: vasca con piletta da 3½", sifone e tappo a cestello

Modello reversibile

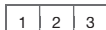
80 cm base
sottolavello



BLANCO SONA 9
SILGRANIT® PuraDur® **NUOVO**



Accessori idonei



Incasso



Sopratop

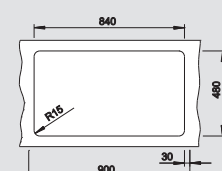
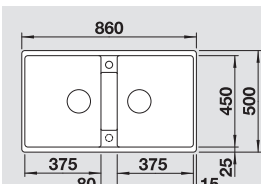
**Dettagli
Colore / Finitura**

Colore / Finitura	Codice	Euro
Antracite	1536686	545,00
Grigio Roccia	1538948	545,00
Alumetallic	1536677	545,00
Grigio Perla	1530640	545,00
Bianco	1536678	545,00
Jasmine	1536679	545,00
Champagne	1536680	545,00
Tartufo	1537424	545,00
Noce Moscata	1531976	545,00
Caffè	1536683	545,00

Dimensioni intaglio: 840x480 - R 15
Profondità vasche: 205 mm

Fornitura: vasche con piletta da 3½", sifone e tappo a cestello

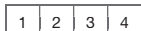
90 cm base
sottolavello



BLANCO SONA 8 S
SILGRANIT® PuraDur®



Accessori idonei



Incasso



Sopratop

**Dettagli
Colore / Finitura**

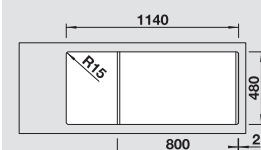
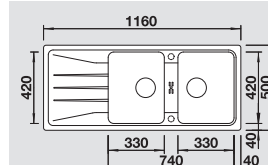
Colore / Finitura	Codice	Euro
Antracite	1519698	551,00
Grigio Roccia	1519699	551,00
Alumetallic	1519700	551,00
Grigio Perla	1519704	551,00
Bianco	1519701	551,00
Jasmine	1519702	551,00
Champagne	1519703	551,00
Tartufo	1519705	551,00
Noce Moscata	1521930	551,00
Caffè	1519706	551,00

Dimensioni intaglio: 1140x480 mm- R 15
Profondità vasche: 205 mm

Fornitura: vasca con piletta da 3½", sifone e tappo a cestello

Modello reversibile

80 cm base
sottolavello



I lavelli contrassegnati con il simbolo non possono essere montati a "inizio/fine composizione" nella base sottolavello indicata; possono essere invece facilmente inseriti in una base di misura superiore.

N.B.: Per il montaggio su **piani di marmo**, ordinare l'apposito kit (v. pag. 391)

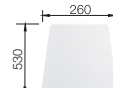
Cestello inox con griglia per piatti



Cod. 1507829
€ 185,00

1

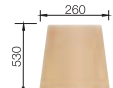
Tagliere a ponte in materiale sintetico



Cod. 1217611
€ 110,00

2

Tagliere a ponte in legno massello



Cod. 1218313
€ 105,00

3

Cestello inox multifunzione



Cod. 1223297
€ 170,00

4


Vaschetta forata in acciaio inox



Cod. 1231178
€ 110,00

5

Gocciolatoio sintetico nero



Cod. 1230734
€ 65,00

6

BLANCO METRA

Forme squadrate e grandi capienze.

LAVELLI
SILGRANIT®



Hygiene + Plus



La serie di lavelli BLANCO METRA è una linea dal **design pulito**, caratterizzato dalle **ampie vasche** che permettono il lavaggio anche delle stoviglie più voluminose. Il materiale di cui sono composti, SILGRANIT® PuraDur®, ha una superficie molto simile alla pietra naturale, in grado di ritardare la formazione del calcare, con uno straordinario “effetto seta” al tatto, estremamente solido e semplice da pulire.



La famiglia di lavelli BLANCO METRA dispone di **comodi accessori** per arricchirne la **praticità** e la **funzionalità**, come la vaschetta forata in acciaio inox, per il lavaggio e la preparazione dei cibi.




Il bordo ribassato e le linee moderne esaltano la praticità dei lavelli BLANCO METRA.

BLANCO METRA 45 S
SILGRANIT® PuraDur®



Accessori idonei



Incasso



Sopratop

**Dettagli
Colore / Finitura**

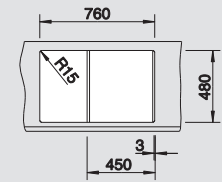
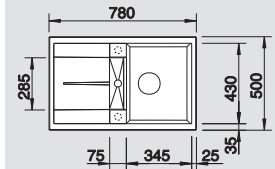
Dettagli Colore / Finitura	Codice	Euro
Antracite	1513194	541,00
Grigio Roccia	1518869	541,00
Alumetallic	1513186	541,00
Grigio Perla	1520567	541,00
Bianco	1513187	541,00
Jasmine	1513188	541,00
Champagne	1513933	541,00
Tartufo	1517346	541,00
Noce Moscata	1521882	541,00
Caffè	1515039	541,00

Dimensioni intaglio: 760x480 mm - R 15
Profondità vasca: 205 mm

Fornitura: vasca con piletta da 3½", sifone, tappo a cestello e gocciolatoio sifonato

Codice Euro

45 cm base sottolavello



○ = Prefature

BLANCO METRA 5 S
SILGRANIT® PuraDur®



Accessori idonei



Incasso



Sopratop

**Dettagli
Colore / Finitura**

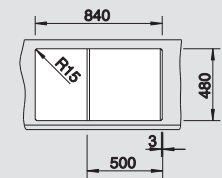
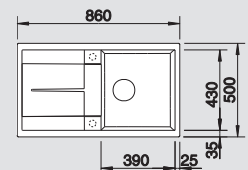
Dettagli Colore / Finitura	Codice	Euro
Antracite	1513212	551,00
Grigio Roccia	1518872	551,00
Alumetallic	1513204	551,00
Grigio Perla	1520572	551,00
Bianco	1513205	551,00
Jasmine	1513206	551,00
Champagne	1513936	551,00
Tartufo	1517349	551,00
Noce Moscata	1521887	551,00
Caffè	1515042	551,00

Dimensioni intaglio: 840x480 mm - R 15
Profondità vasca: 205 mm

Fornitura: vasca con piletta da 3½", sifone e tappo a cestello
Modello reversibile

Codice Euro

50 cm base sottolavello



○ = Prefature

BLANCO METRA XL 6 S
SILGRANIT® PuraDur®



Accessori idonei



Incasso



Sopratop

**Dettagli
Colore / Finitura**

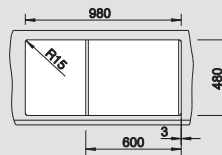
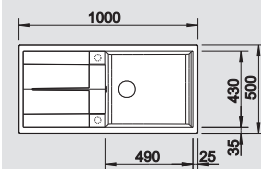
Dettagli Colore / Finitura	Codice	Euro
Antracite	1515142	562,00
Grigio Roccia	1518880	562,00
Alumetallic	1515135	562,00
Grigio Perla	1520580	562,00
Bianco	1515136	562,00
Jasmine	1515137	562,00
Champagne	1515138	562,00
Tartufo	1517359	562,00
Noce Moscata	1521895	562,00
Caffè	1515143	562,00

Dimensioni intaglio: 980x480 mm - R 15
Profondità vasca: 205 mm

Fornitura: vasca con piletta da 3½", sifone e tappo a cestello
Modello reversibile

Codice Euro

60 cm base sottolavello



○ = Prefature

I lavelli contrassegnati con il simbolo ⚠ non possono essere montati a "inizio/fine composizione" nella base sottolavello indicata; possono essere invece facilmente inseriti in una base di misura superiore.

N.B.: Per il montaggio su piani di marmo, ordinare l'apposito kit (v. pag. 391)

Cestello inox con griglia per piatti



Cod. 1231696
€ 110,00

1

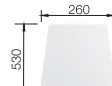
Cestello inox multifunzione



Cod. 1223297
€ 170,00

2


Tagliere a ponte in materiale sintetico



Cod. 1217611
€ 110,00

3

Tagliere a ponte in legno massello



Cod. 1218313
€ 105,00

4

Vaschetta forata in acciaio inox



Cod. 1217796
€ 120,00

5

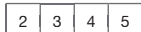
Cestello inox con griglia per piatti



Cod. 1507829
€ 185,00

6

BLANCO METRA 6
 SILGRANIT® PuraDur®

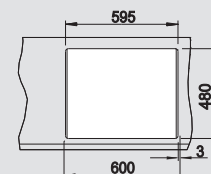
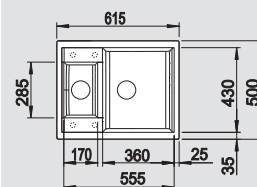
Accessori idonei

Incasso **Dettagli**
Colore / Finitura


Sopratop

Antracite	1516179	567,00
Grigio Roccia	1518875	567,00
Alumetallic	1516172	567,00
Grigio Perla	1520575	567,00
Bianco	1516173	567,00
Jasmine	1516174	567,00
Champagne	1516175	567,00
Tartufo	1517352	567,00
Noce Moscata	1521890	567,00
Caffè	1516180	567,00


 Dimensioni intaglio: 595x480 mm - R 15
 Profondità vasche: 145/205 mm

Fornitura: vasca con piletta da 3½", sifone e tappo a cestello

Modello reversibile
60 cm base
 sottolavello


= Preforature

BLANCO METRA 6 S Compact
 SILGRANIT® PuraDur®

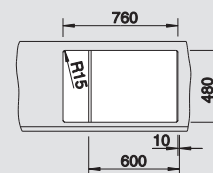
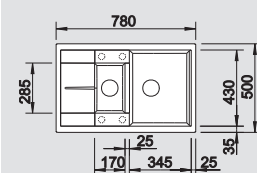
Accessori idonei

Incasso **Dettagli**
Colore / Finitura


Sopratop

Antracite	1513473	578,00
Grigio Roccia	1518876	578,00
Alumetallic	1513553	578,00
Grigio Perla	1520576	578,00
Bianco	1513468	578,00
Jasmine	1513469	578,00
Champagne	1513938	578,00
Tartufo	1517353	578,00
Noce Moscata	1521891	578,00
Caffè	1515044	578,00


 Dimensioni intaglio: 760x480 mm - R 15
 Profondità vasche: 205/145 mm

Fornitura: vasche con piletta da 3½", sifone, tappo a cestello e saltarello (solo per la vasca principale)

Modello reversibile
60 cm base
 sottolavello


= Preforature

BLANCO METRA 6 S
 SILGRANIT® PuraDur®

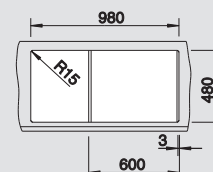
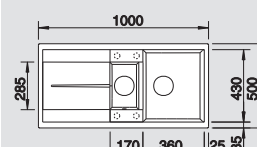
Accessori idonei

Incasso **Dettagli**
Colore / Finitura


Sopratop

Antracite	1513230	588,00
Grigio Roccia	1518878	588,00
Alumetallic	1513222	588,00
Grigio Perla	1520578	588,00
Bianco	1513223	588,00
Jasmine	1513224	588,00
Champagne	1513941	588,00
Tartufo	1517355	588,00
Noce Moscata	1521893	588,00
Caffè	1515046	588,00

 Dimensioni intaglio: 980x480 mm - R 15
 Profondità vasche: 205/145 mm

Fornitura: vasche con piletta da 3½", sifone e tappo a cestello

Modello reversibile
60 cm base
 sottolavello


= Preforature

Miscelatore
BLANCO ANTAS

 Cod. 1515338
 € 315,00

Miscelatore
BLANCO WEGA-S

 Cod. 1512038
 € 346,00

Miscelatore
BLANCO TIVO

 Cod. 1517601
 € 435,00

Miscelatore
BLANCO LINUS-S

 Cod. 1514019
 € 445,00

Dissipatore InSinkErator
MODELLO 56

 Cod. 1972056
 € 420,00

BLANCO SELECT
60/2

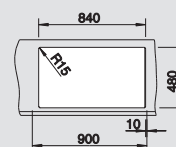
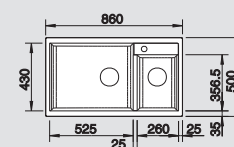

 Cod. 1518723
 € 420,00

BLANCO METRA 9
SILGRANIT® PuraDur®
Incasso
Dettagli
Colore / Finitura
Codice
Euro
 **90** cm base
sottolavello


Sopratop

Antracite	1513273	583,00
Grigio Roccia	1518886	583,00
Alumetallic	1513268	583,00
Grigio Perla	1520586	583,00
Bianco	1513269	583,00
Jasmine	1513270	583,00
Champagne	1513946	583,00
Tartufo	1517364	583,00
Noce Moscata	1521900	583,00
Caffè	1515050	583,00

 Dimensioni intaglio: 840x480 mm - R 15
 Profondità vasche: 205 mm

Fornitura: vasche con piletta da 3½", sifone e tappo a cestello

 = Preforature

Accessori idonei

1 3 4

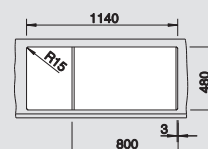
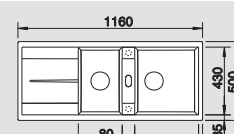

BLANCO METRA 8 S
SILGRANIT® PuraDur®
Incasso
Dettagli
Colore / Finitura
Codice
Euro
 **80** cm base
sottolavello


Sopratop

Antracite	1513071	599,00
Grigio Roccia	1518884	599,00
Alumetallic	1513063	599,00
Grigio Perla	1520584	599,00
Bianco	1513064	599,00
Jasmine	1513065	599,00
Champagne	1513944	599,00
Tartufo	1517357	599,00
Noce Moscata	1521898	599,00
Caffè	1515048	599,00

 Dimensioni intaglio: 1140x480 mm - R 15
 Profondità vasche: 205 mm

Fornitura: vasche con piletta da 3½", sifone e tappo a cestello

Modello reversibile

 = Preforature

Accessori idonei

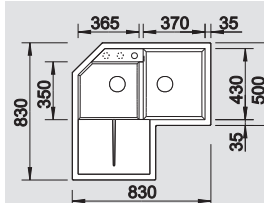

2 3 4 6

BLANCO METRA 9 E
SILGRANIT® PuraDur®
Incasso
Dettagli
Colore / Finitura
Codice
Euro
Base sottolavello
angolare


Sopratop


Antracite	1515576	714,00
Grigio Roccia	1518888	714,00
Alumetallic	1515567	714,00
Grigio Perla	1520588	714,00
Bianco	1515568	714,00
Jasmine	1515569	714,00
Champagne	1515570	714,00
Tartufo	1517367	714,00
Noce Moscata	1521902	714,00
Caffè	1515573	714,00

 Dimensioni intaglio: dima in dotazione
 Profondità vasche: 145/205 mm

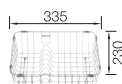
Disponibile solo con gocciolatoio a sinistra
Fornitura: 2 vasche con piletta da 3½", sifone e tappo a cestello

 = Preforature

Accessori idonei

2 3 4 6

 I lavelli contrassegnati con il simbolo  non possono essere montati a "inizio/fine composizione" nella base sottolavello indicata; possono essere invece facilmente inseriti in una base di misura superiore.

N.B.: Per il montaggio su **piani di marmo**, ordinare l'apposito kit (v. pag. 391)

Cestello inox
con griglia per piatti

 Cod. 1231696
€ 110,00

1

Cestello inox
multifunzione


 Cod. 1223297
€ 170,00

2

Tagliere a ponte
in materiale sintetico

 Cod. 1217611
€ 110,00

3

Tagliere a ponte
in legno massello

 Cod. 1218313
€ 105,00

4

Vaschetta forata
in acciaio inox

 Cod. 1217796
€ 120,00

5

Cestello inox
con griglia per piatti

 Cod. 1507829
€ 185,00

6

BLANCO AXIA III

NUOVO

Unico ed esclusivo nel suo genere.



LAVELLI
SILGRANIT®



La terza generazione del concept di **BLANCO AXIA offre di più**. Capienza maggiore, accessori più pratici e più attraenti, maggiore varietà.

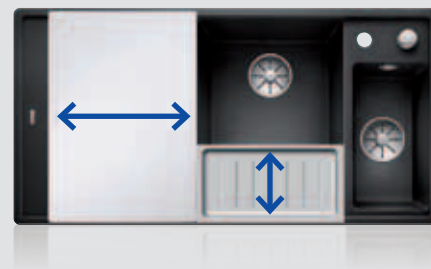
Prosegue il successo dei lavelli **BLANCO AXIA**. La zona di lavaggio dall'eccezionale ergonomia è stata ulteriormente perfezionata.

Le operazioni in cucina lungo gli assi verticale e orizzontale non sono mai state così versatili come con il concept ottimizzato di **BLANCO AXIA III**. **BLANCO AXIA III** dispone di ben cinque innovazioni: maggiore capienza del lavello, migliore sfruttamento dello spazio, accessori innovativi, conformazione più sottile del bordo e nuovo sistema di scarico **InFino®**.

La nuova variante di modello **BLANCO AXIA III XL 6 S** soddisfa anche quei clienti che prediligono lavelli di particolare capienza.



L'innovativo tagliere a ponte in frassino multistrato si può spostare liberamente.



Gli accessori scorrono sia sull'asse verticale, sia sull'asse orizzontale



Comando saltarello COMFORT incluso



Innovativo sistema di scarico **InFino®** integrato

Tipologia di incasso:



Hygiene + Plus



BLANCO AXIA III 45 S

NUOVO

SILGRANIT® PuraDur®

Ergonomia allo stato puro.

- Completo di tagliere, in cristallo o legno multistrato, scorrevole su tutta la superficie del lavello
- L'esclusivo troppopieno e il nuovo scarico InFino donano eleganza e design
- **Modello reversibile**



Scarico InFino®
a saltarello
integrato



BLANCO AXIA III 45 S
SILGRANIT® PuraDur®

NUOVO

Incasso

**Dettagli
Colore / Finitura**

Codice

Euro



45 cm base
sottolavello



Sopratop

Antracite

Tagliere in legno
Tagliere in cristallo

1523173

950,00

1523183

750,00



Grigio Roccia

Tagliere in legno
Tagliere in cristallo

1523174

950,00

1523184

750,00



Alumetallic

Tagliere in legno
Tagliere in cristallo

1523175

950,00

1523185

750,00



Grigio Perla

Tagliere in legno
Tagliere in cristallo

1523176

950,00

1523186

750,00



Bianco

Tagliere in legno
Tagliere in cristallo

1523177

950,00

1523187

750,00



Jasmine

Tagliere in legno
Tagliere in cristallo

1523178

950,00

1523188

750,00



Champagne

Tagliere in legno
Tagliere in cristallo

1523179

950,00

1523189

750,00



Tartufo

Tagliere in legno
Tagliere in cristallo

1523180

950,00

1523190

750,00



Noce Moscata

Tagliere in legno
Tagliere in cristallo

1523181

950,00

1523191

750,00



Caffè

Tagliere in legno
Tagliere in cristallo

1523182

950,00

1523192

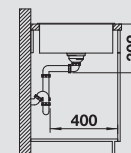
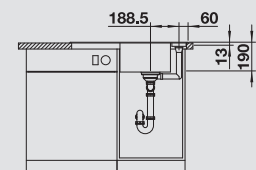
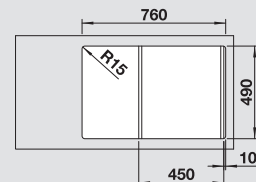
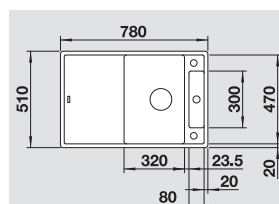
750,00




Scarico InFino®
a saltarello
integrato

Dimensioni intaglio per incasso sopratop: 760x490 mm - R 35
Profondità vasche: 190/13 mm

Fornitura: vasca con piletta da 3 1/2", tappo a cestello InFino®, saltarello con comando cromato, vaschetta supplementare con funzione di troppopieno, tagliere in legno o cristallo, sifone



Comandi saltarello
disponibili



vedere pagina 416

Miscelatore
BLANCO AMBIS-S



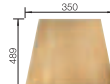
Cod. 1523119
€ 599,00

Miscelatore
BLANCO AVONA-S



Cod. 1521280
€ 740,00

Tagliere a ponte
in frassino multistrato



Cod. 1234051
COMPRESO

Tagliere
in cristallo bianco



Cod. 1234045
COMPRESO

Dissipatore InSinkErator
EVOLUTION® 200



Cod. 1971200
€ 1.380,00

NUOVO

BLANCO AXIA III 6 S

SILGRANIT PuraDur

Ergonomia allo stato puro.

- Gli accessori in dotazione consentono di ottimizzare il flusso del lavoro sia lungo l'asse orizzontale, sia lungo l'asse verticale
- Vaschetta forata in acciaio inox posizionabile sulla vasca principale e sulla vasca supplementare
- **Disponibile solo con vasca a destra**



Scarico InFino®
a saltarello
integrato



LAVELLI
SILGRANIT®

BLANCO AXIA III 6 S
SILGRANIT® PuraDur®

NUOVO

Incasso

**Dettagli
Colore / Finitura**

Codice

Euro

60 cm base
sottolavello




Sopratop

Antracite

Tagliere in legno
Tagliere in cristallo

1523462 1.350,00
1523472 1.150,00



Grigio Roccia

Tagliere in legno
Tagliere in cristallo

1523463 1.350,00
1523473 1.150,00



Alumatic

Tagliere in legno
Tagliere in cristallo

1523464 1.350,00
1523474 1.150,00



Grigio Perla

Tagliere in legno
Tagliere in cristallo

1523465 1.350,00
1523476 1.150,00



Bianco

Tagliere in legno
Tagliere in cristallo

1523466 1.350,00
1523477 1.150,00



Jasmine

Tagliere in legno
Tagliere in cristallo

1523467 1.350,00
1523478 1.150,00



Champagne

Tagliere in legno
Tagliere in cristallo


1523468 1.350,00
1523479 1.150,00



Tartufo

Tagliere in legno
Tagliere in cristallo

1523469 1.350,00
1523480 1.150,00



Noce Moscata

Tagliere in legno
Tagliere in cristallo

1523470 1.350,00
1523481 1.150,00



Caffè

Tagliere in legno
Tagliere in cristallo

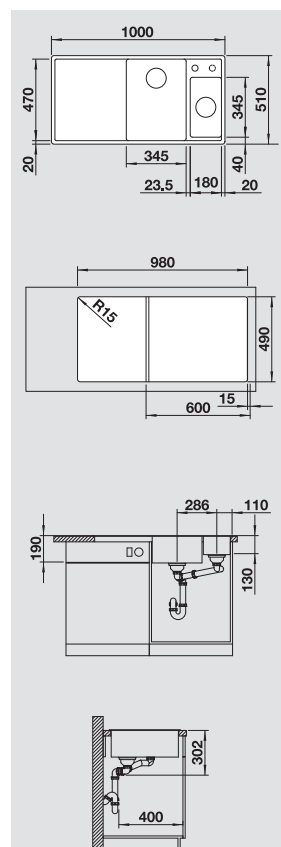
1523471 1.350,00
1523482 1.150,00



Scarico InFino®
a saltarello
integrato

Dimensioni intaglio per incasso sopratop: 980x490 mm - R 35
Profondità vasche: 190/130 mm

Fornitura: vasche con piletta da 3½", tappo a cestello InFino®, kit saltarello con comando cromato per vasca principale, tagliere in legno o in cristallo, vaschetta forata in acciaio inox, sifone



○ = Preforature

Scarico InFino®

NUOVO



INTEGRATO

Miscelatore
BLANCO AMBIS-S




Cod. 1523119
€ 599,00

Miscelatore
BLANCO AVONA-S




Cod. 1521280
€ 740,00

Tagliere a ponte
in frassino multistrato



COMPRESO

Tagliere in cristallo
temperato bianco



COMPRESO

Vaschetta multifunzione
in acciaio inox



COMPRESA

BLANCO AXIA III XL 6 S

NUOVO

SILGRANIT PuraDur

Ergonomia allo stato puro.

- Cili tagliere in dotazione, scorrevole su tutta la superficie del lavello, agevola le quotidiane operazioni di lavaggio e preparazione dei cibi.
- La vasca ampia e profonda consente il lavaggio di qualsiasi pentola o stoviglia
- **Modello reversibile**



Scarico InFino®
a saltarello
integrato



BLANCO AXIA III XL 6 S
SILGRANIT® PuraDur®

NUOVO

Incasso

Dettagli
Colore / Finitura

Codice

Euro

60 cm base
sottolavello



Sopratop

Antracite

Tagliere in legno
Tagliere in cristallo

1523500 1.200,00
1523510 999,00



Grigio Roccia

Tagliere in legno
Tagliere in cristallo


1523501 1.200,00
1523511 999,00



Alumetallic

Tagliere in legno
Tagliere in cristallo

1523502 1.200,00
1523512 999,00



Grigio Perla

Tagliere in legno
Tagliere in cristallo

1523503 1.200,00
1523513 999,00



Bianco

Tagliere in legno
Tagliere in cristallo

1523504 1.200,00
1523514 999,00



Jasmine

Tagliere in legno
Tagliere in cristallo

1523505 1.200,00
1523515 999,00



Champagne

Tagliere in legno
Tagliere in cristallo

1523506 1.200,00
1523516 999,00



Tartufo

Tagliere in legno
Tagliere in cristallo


1523507 1.200,00
1523517 999,00



Noce Moscata

Tagliere in legno
Tagliere in cristallo

1523508 1.200,00
1523518 999,00



Caffè

Tagliere in legno
Tagliere in cristallo

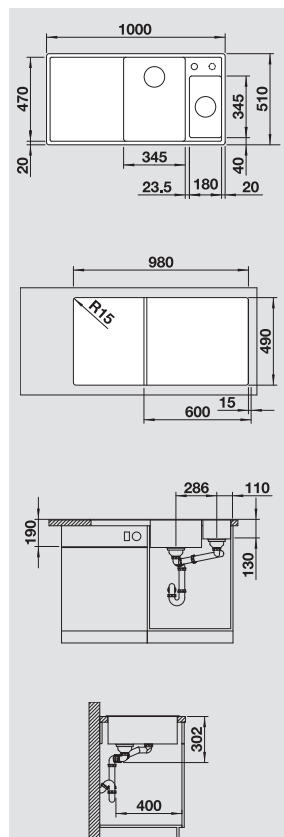
1523509 1.200,00
1523519 999,00



Scarico InFino®
a saltarello
integrato

Dimensioni intaglio per incasso sopratop: 980x490 mm - R 35
Profondità vasca: 190/40 mm

Fornitura: vasca con piletta da 3½", tappo a cestello InFino®, saltarello con comando cromato per vasca principale, vaschetta supplementare con funzione di troppopieno, tagliere in legno o cristallo, sifone



○ = Preforature

Scarico InFino®

NUOVO



INTEGRATO

Miscelatore
BLANCO AMBIS-S



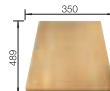
Cod. 1523119
€ 599,00

Miscelatore
BLANCO AVONA-S



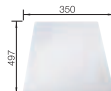
Cod. 1521280
€ 740,00

Tagliere a ponte
in frassino multistrato



COMPRESO

Tagliere
in cristallo bianco



COMPRESO

Dissipatore InSinkEratore
EVOLUTION® 200

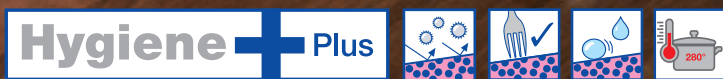


Cod. 1971200
€ 1.380,00

BLANCO DALAGO e DALAGO-F

Linee essenziali, massima comodità.

LAVELLI
SILGRANIT®



Lavello: BLANCO DALAGO 6, bianco
Miscelatore: BLANCO ALTA-S, bianco



BLANCO DALAGO 45
BLANCO DALAGO 45-F



BLANCO DALAGO 5
BLANCO DALAGO 5-F



BLANCO DALAGO 6
BLANCO DALAGO 6-F


Mostrato nel colore:
Caffè



I lavelli BLANCO DALAGO si distinguono per le loro vasche ampie e capienti, con troppopieno integrato. BLANCO DALAGO è una famiglia di lavelli che si caratterizza per il suo **design attuale**, dalle linee moderne; tutti sono dotati di un'ampia **fascia multifunzione**, sulla quale poter installare il dispenser di sapone, l'interruttore pneumatico del dissipatore di rifiuti, o altri elementi funzionali.



Particolare della versione per incasso a filotop (-F)



ATTENZIONE! Le tonalità dei colori sono puramente indicative; per gli abbinamenti, usare SOLO le tabelle colori, disponibili a richiesta.


Trova la migliore combinazione su: www.blanco-germany.com/it **CombiColours**



BLANCO DALAGO 8
BLANCO DALAGO 8-F



BLANCO DALAGO 45
 SILGRANIT® PuraDur®

Accessori idonei

Incasso

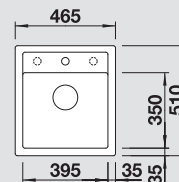

Sopratop

Dettagli
Colore / Finitura
BLANCO DALAGO 45

Antracite	1517156	470,00
Grigio Roccia	1518846	470,00
Alumetallic	1517157	470,00
Grigio Perla	1520543	470,00
Bianco	1517160	470,00
Jasmine	1517161	470,00
Champagne	1517162	470,00
Tartufo	1517317	470,00
Noce Moscata	1521856	470,00
Caffè	1517165	470,00

 Dimensioni intaglio: 445x490 mm - R 15
 Profondità vasca: 205 mm

Fornitura: vasca con piletta da 3½", tappo a cestello, saltarello e sifone

Codice **Euro**
45 cm base sottolavello

Accessori idonei

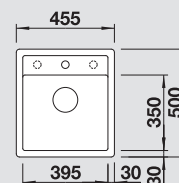

Incasso filotop

BLANCO DALAGO 45-F

Antracite	1517166	620,00
Grigio Roccia	1518847	620,00
Alumetallic	1517167	620,00
Bianco	1517169	620,00
Jasmine	1517658	620,00
Caffè	1517171	620,00


Profondità vasca: 190 mm

Fornitura: vasca con piletta da 3½", tappo a cestello, saltarello e sifone



= Preforature

BLANCO DALAGO 5
 SILGRANIT® PuraDur®

Accessori idonei

Incasso

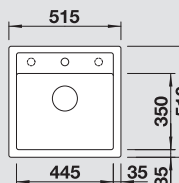

Sopratop

Dettagli
Colore / Finitura
BLANCO DALAGO 5

Antracite	1518521	500,00
Grigio Roccia	1518848	500,00
Alumetallic	1518522	500,00
Grigio Perla	1520544	500,00
Bianco	1518524	500,00
Jasmine	1518525	500,00
Champagne	1518526	500,00
Tartufo	1518528	500,00
Noce Moscata	1521857	500,00
Caffè	1518529	500,00

 Dimensioni intaglio: 495x490 mm - R 15
 Profondità vasca: 205 mm

Fornitura: vasca con piletta da 3½", tappo a cestello, saltarello e sifone

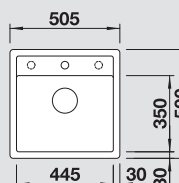
Codice **Euro**
50 cm base sottolavello

Accessori idonei


Incasso filotop

BLANCO DALAGO 5-F

Antracite	1518530	650,00
Grigio Roccia	1518849	650,00
Alumetallic	1518531	650,00
Bianco	1518532	650,00
Jasmine	1518533	650,00
Caffè	1518536	650,00

Profondità vasca: 190 mm

Fornitura: vasca con piletta da 3½", tappo a cestello, saltarello e sifone


= Preforature

 Tutti gli schemi tecnici per l'intaglio del piano di lavoro sono reperibili sul sito: www.blanco-germany.com/it
 Dal menù **Assistenza**, selezionare la voce **Schemi Tecnici**


BLANCO DALAGO 6
 SILGRANIT® PuraDur®

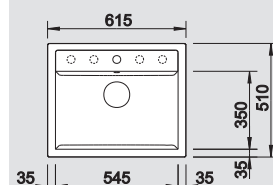
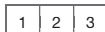
Incasso
Dettagli
Colore / Finitura
Codice
Euro
 **60** cm base
 sottolavello


Sopratop

BLANCO DALAGO 6

Antracite	1514197	530,00
Grigio Roccia	1518850	530,00
Alumetallic	1514198	530,00
Grigio Perla	1520545	530,00
Bianco	1514199	530,00
Jasmine	1514592	530,00
Champagne	1514194	530,00
Tartufo	1517320	530,00
Noce Moscata	1521858	530,00
Caffè	1515066	530,00

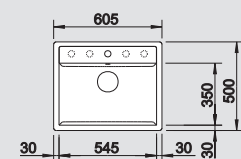
 Dimensioni intaglio: 595x490 mm - R 15
 Profondità vasca: 205 mm

Fornitura: vasca con piletta da 3½", tappo a cestello, saltarello e sifone

Accessori idonei

 Incasso
 filotop

BLANCO DALAGO 6-F

Antracite	1514773	690,00
Grigio Roccia	1518851	690,00
Alumetallic	1514770	690,00
Bianco	1514771	690,00
Jasmine	1517657	690,00
Caffè	1515095	690,00

Profondità vasca: 190 mm

Fornitura: vasca con piletta da 3½", tappo a cestello, saltarello e sifone

Accessori idonei


= Preforature

BLANCO DALAGO 8
 SILGRANIT® PuraDur®

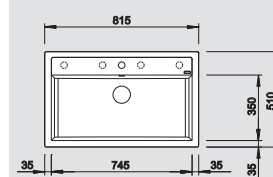

Incasso
Dettagli
Colore / Finitura
Codice
Euro
 **80** cm base
 sottolavello


Sopratop

BLANCO DALAGO 8

Antracite	1516629	590,00
Grigio Roccia	1518852	590,00
Alumetallic	1516630	590,00
Grigio Perla	1520546	590,00
Bianco	1516633	590,00
Jasmine	1516634	590,00
Champagne	1516635	590,00
Tartufo	1517323	590,00
Noce Moscata	1521854	590,00
Caffè	1516638	590,00

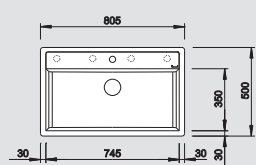
 Dimensioni intaglio: 795x490 mm - R 15
 Profondità vasca: 205 mm

Fornitura: vasca con piletta da 3½", tappo a cestello, saltarello e sifone

Accessori idonei

 Incasso
 filotop


BLANCO DALAGO 8-F

Antracite	1516639	750,00
Grigio Roccia	1518853	750,00
Alumetallic	1516640	750,00
Bianco	1516644	750,00
Jasmine	1517656	750,00
Caffè	1516645	750,00

Profondità vasca: 190 mm

Fornitura: vasca con piletta da 3½", tappo a cestello, saltarello e sifone


= Preforature

 I lavelli contrassegnati con il simbolo  non possono essere montati a "inizio/fine composizione" nella base sottolavello indicata; possono essere invece facilmente inseriti in una base di misura superiore.

N.B.: Per il montaggio su piani di marmo, ordinare l'apposito kit (v. pag. 391)

Copertura scarico
CapFlow

 Cod. 1517666
 € 27,00

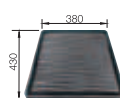
Vaschetta angolare
in materiale sintetico

 Cod. 1235866
 € 75,00

Tagliere in legno
massello di faggio

 Cod. 1232817
 € 160,00

1

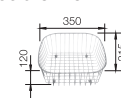
Gocciolatoio
sintetico nero

 Cod. 1230734
 € 65,00

2

Cestello inox
con griglia per piatti

 Cod. 1507829
 € 185,00

3

Cestello
in acciaio inox

 Cod. 1514238
 € 100,00

4

BLANCO PLEON

Massima capienza e profondità vasche extra

LAVELLI
SILGRANIT®



Hygiene  **Plus**    

Lavello: BLANCO PLEON 6, bianco
Miscelatore: LARESSA-F



BLANCO PLEON 5



BLANCO PLEON 6



BLANCO PLEON 6 Split

Mostrato nel colore:
Champagne




La famiglia di lavelli BLANCO PLEON si amplia, e aggiunge **tre nuovi modelli**, tra i cui BLANCO PLEON 6 S Split, con doppia vasca e divisorio ribassato per creare due aree di lavoro.

Inoltre, tutte le vasche si rinnovano grazie al nuovo scarico InFino® integrato, elegante, di facile pulizia e manutenzione.



Nuovo BLANCO PLEON 6 S Split con scarico InFino® integrato



ATTENZIONE! Le tonalità dei colori sono puramente indicative; per gli abbinamenti, usare SOLO le tabelle colori, disponibili a richiesta.

Trova la migliore combinazione su: www.blanco-germany.com/it **CombiColours**



BLANCO PLEON 8



BLANCO PLEON 9



Tipologia di incasso:

BLANCO PLEON 5
SILGRANIT® PuraDur® **NUOVO**



Accessori idonei



Scarico InFino®
integrato

Incasso **Dettagli**
Colore / Finitura



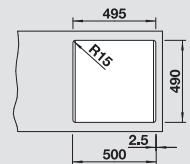
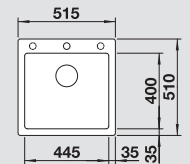
Sopratop

Antracite	1521504	695,00
Grigio Roccia	1521669	695,00
Alumetallic	1521670	695,00
Grigio Perla	1521671	695,00
Bianco	1521672	695,00
Jasmine	1521673	695,00
Champagne	1521674	695,00
Tartufo	1521675	695,00
Noce Moscata	1521676	695,00
Caffè	1521677	695,00

Dimensioni intaglio: 495x490 mm - R 15
Profondità vasca: 220 mm

Fornitura: vasca con piletta da 3½", sifone e tappo a cestello InFino®

50 cm base
sottolavello




○ = Preforature

BLANCO PLEON 6
SILGRANIT® PuraDur® **NUOVO**



Accessori idonei



Scarico InFino®
integrato

Incasso **Dettagli**
Colore / Finitura



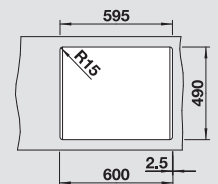
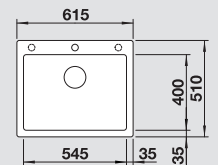
Sopratop

Antracite	1521678	725,00
Grigio Roccia	1521679	725,00
Alumetallic	1521681	725,00
Grigio Perla	1521682	725,00
Bianco	1521683	725,00
Jasmine	1521684	725,00
Champagne	1521685	725,00
Tartufo	1521686	725,00
Noce Moscata	1521687	725,00
Caffè	1521688	725,00

Dimensioni intaglio: 595x490 mm - R 15
Profondità vasca: 220 mm

Fornitura: vasca con piletta da 3½", sifone e tappo a cestello InFino®

60 cm base
sottolavello




○ = Preforature

BLANCO PLEON 6 Split
SILGRANIT® PuraDur® **NUOVO**



Accessori idonei



Scarico InFino®
integrato

Incasso **Dettagli**
Colore / Finitura



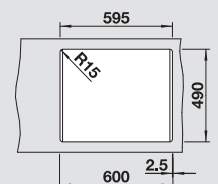
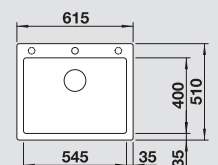
Sopratop

Antracite	1521689	820,00
Grigio Roccia	1521690	820,00
Alumetallic	1521691	820,00
Grigio Perla	1521692	820,00
Bianco	1521693	820,00
Jasmine	1521694	820,00
Champagne	1521695	820,00
Tartufo	1521696	820,00
Noce Moscata	1521697	820,00
Caffè	1521698	820,00

Dimensioni intaglio: 595x490 mm - R 15
Profondità vasca: 220/200 mm

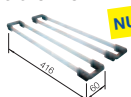
Fornitura: vasca con piletta da 3½", sifone e tappo a cestello InFino®

60 cm base
sottolavello



○ = Preforature

**Barre multiuso
in acciaio inox**



NUOVO

Cod. 1235906
€ 160,00 **1**

**Tagliere in
legno multistrato**



Cod. 1230700
€ 275,00 **2**

**Griglia in acciaio inox
(per vasca)**



NUOVO

Cod. 1234795
€ 160,00 **3**

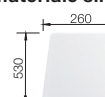
**Vaschetta angolare
in materiale sintetico**



NUOVO

Cod. 1235866
€ 75,00 **4**

**Tagliere a ponte
in materiale sintetico**



Cod. 1217611
€ 110,00 **5**

**Tagliere a ponte
in legno massello**



Cod. 1218313
€ 105,00 **6**

BLANCO PLEON 8
SILGRANIT® PuraDur®

Incasso **Dettagli**
Colore / Finitura

Codice **Euro**

60 cm base
sottolavello



Sopratop

Antracite	1518336	750,00
Grigio Roccia	1518908	750,00
Alumetallic	1518337	750,00
Grigio Perla	1520599	750,00
Bianco	1518339	750,00
Jasmine	1518340	750,00
Champagne	1518341	750,00
Tartufo	1518343	750,00
Noce Moscata	1523051	750,00
Caffè	1518344	750,00

Accessori idonei

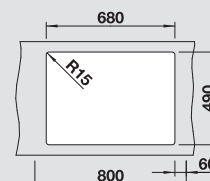
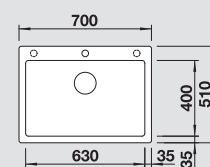
1	2	3	4	5
6	8	11	12	



Scarico InFino®
integrato

Dimensioni intaglio: 680x490 mm - R 15
Profondità vasche: 220 mm

Fornitura: vasca con piletta da 3½", sifone e tappo a cestello InFino®



○ = Prefature

BLANCO PLEON 9
SILGRANIT® PuraDur®

Incasso **Dettagli**
Colore / Finitura

Codice **Euro**

60 cm base
sottolavello



Sopratop

Antracite	1518345	870,00
Grigio Roccia	1518909	870,00
Alumetallic	1518346	870,00
Grigio Perla	1520600	870,00
Bianco	1518348	870,00
Jasmine	1518349	870,00
Champagne	1518350	870,00
Tartufo	1518352	870,00
Noce Moscata	1523065	870,00
Caffè	1518353	870,00

Accessori idonei

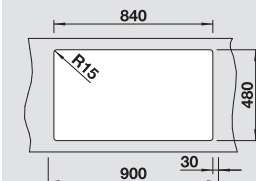
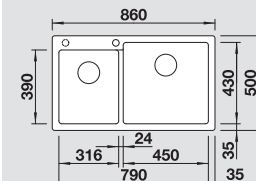
1	3	4	5	6
7	8	10		



Scarico InFino®
integrato

Dimensioni intaglio: 840x480 mm - R 15
Profondità vasche: 220 mm

Fornitura: vasca con piletta da 3½", sifone e tappo a cestello InFino®



○ = Prefature



BLANCO PLEON 6
con griglia in acciaio inox (cod. 1234795)

I lavelli contrassegnati con il simbolo ⚠ non possono essere montati a "inizio/fine composizione" nella base sottolavello indicata; possono essere invece facilmente inseriti in una base di misura superiore.

N.B.: Per il montaggio su piani di marmo, ordinare l'apposito kit (v. pag. 391)

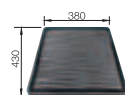
Cestello inox
con griglia per piatti



Cod. 1231693
€ 95,00

7

Gocciolatoio
sintetico nero



Cod. 1230734
€ 65,00

8

Vaschetta forata
in acciaio inox



Cod. 1227689
€ 115,00

9

Cestello inox
multifunzione



Cod. 1223297
€ 170,00

10

Tagliere a ponte
in materiale sintetico



Cod. 1210521
€ 140,00

11

Cestello inox
con griglia per piatti



Cod. 1231692
€ 95,00

12

BLANCO ELON

Molteplici personalizzazioni di utilizzo in un piccolo spazio.

LAVELLI
SILGRANIT®




Lavello: BLANCO ELON XL 8 S, jasmine
Miscelatore: BLANCO NEA-S, jasmine


Hygiene + Plus




BLANCO ELON è una linea di lavelli capienti di misura compatta: ampia vasca e **griglia multifunzione** perfettamente abbinabile al gocciolatoio. Tutto in uno spazio ridotto e confortevole. La griglia, inclusa nella fornitura, può essere utilizzata anche a tavola come sottopentola decorativo.




Antracite




Grigio Roccia




Alumetallic




Grigio Perla




Bianco



Jasmine



Champagne



Tartufo



Noce Moscata



Caffè

CombiColours

Trovate la migliore combinazione di colori sul sito:
www.blanco-germany.com/it

BLANCO ELON 45 S
 SILGRANIT® PuraDur®

Incasso

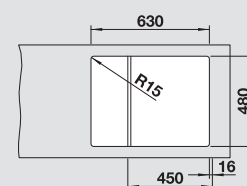
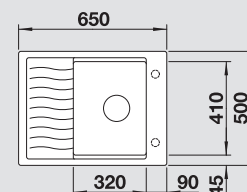

Sopratop

**Dettagli
Colore / Finitura**

Antracite	1520989	610,00
Grigio Roccia	1520990	610,00
Alumetallic	1520991	610,00
Grigio Perla	1520992	610,00
Bianco	1520993	610,00
Jasmine	1520994	610,00
Champagne	1520995	610,00
Tartufo	1520996	610,00
Noce Moscata	1521861	610,00
Caffè	1520997	610,00

 Dimensioni intaglio: 630x480 mm - R 15
 Profondità vasca: 205 mm

Fornitura: vasca con piletta da 3½", tappo a cestello, saltarello, griglia multifunzione in acciaio inox e sifone

Modello reversibile
45 cm base
 sottolavello


= Preforature

BLANCO ELON XL 6 S
 SILGRANIT® PuraDur®

Incasso

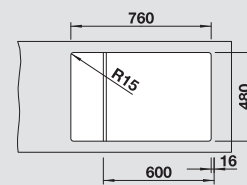
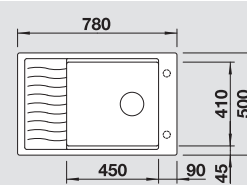

Sopratop

**Dettagli
Colore / Finitura**

Antracite	1518735	640,00
Grigio Roccia	1518736	640,00
Alumetallic	1518737	640,00
Grigio Perla	1520548	640,00
Bianco	1518739	640,00
Jasmine	1518740	640,00
Champagne	1518741	640,00
Tartufo	1518743	640,00
Noce Moscata	1521863	640,00
Caffè	1518744	640,00

 Dimensioni intaglio: 760x480 mm - R 15
 Profondità vasca: 205 mm

Fornitura: vasca con piletta da 3½", tappo a cestello, saltarello, griglia multifunzione in acciaio inox e sifone

Modello reversibile
60 cm base
 sottolavello


= Preforature

BLANCO ELON XL 8 S
 SILGRANIT® PuraDur®

Incasso

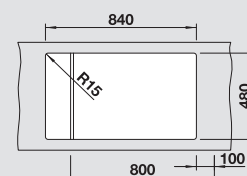
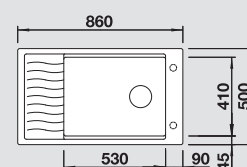

Sopratop

**Dettagli
Colore / Finitura**

Antracite	1520484	745,00
Grigio Roccia	1520485	745,00
Alumetallic	1520486	745,00
Grigio Perla	1520487	745,00
Bianco	1520488	745,00
Jasmine	1520489	745,00
Champagne	1520490	745,00
Tartufo	1520491	745,00
Noce Moscata	1521865	745,00
Caffè	1520492	745,00

 Dimensioni intaglio: 840x480 mm - R 15
 Profondità vasche: 205 mm

Fornitura: vasche con piletta da 3½", tagliere, tappo a cestello, saltarello, griglia multifunzione in acciaio inox e sifone

Modello reversibile
80 cm base
 sottolavello



= Preforature

N.B.: Per il montaggio su piani di marmo, ordinare l'apposito kit (v. pag. 391)

ATTENZIONE! Le tonalità dei colori sono puramente indicative; per gli abbinamenti, usare SOLO le tabelle colori, disponibili a richiesta.

**Griglia multifunzione
in acciaio inox**


COMPRESA

**Tagliere a ponte
in legno massello**

 Cod. 1218313
 € 105,00

**Tagliere a ponte
in materiale sintetico**

 Cod. 1217611
 € 110,00

**Vaschetta forata
in acciaio inox**

 Cod. 1227689
 € 115,00

**Cestello inox
multifunzione**

 Cod. 1223297
 € 170,00

**Cestello inox
con griglia per piatti**


 Cod. 1507829
 € 185,00

Lavelli BLANCO in SILGRANIT® - linea COMFORT: il miglior materiale, il miglior design.


LAVELLI
SILGRANIT®




BLANCO ADON XL 6 S



BLANCO YOVA XL 6 S



BLANCO MODEX-M 60



BLANCO ALAROS 6 S



BLANCO PLENTA



BLANCO ZENAR 45 S



BLANCO ZENAR XL 6 S



BLANCO ZENAR XL 6 S
Steamer Plus



BLANCO ENOS 40 S



BLANCORONDO



BLANCO PLEON 8



BLANCO PLEON 9



LAVELLI
SILGRANIT®

I lavelli BLANCO in SILGRANIT® PuraDur® della famiglia COMFORT sono veri e propri centri multifunzionali.

Questi lavelli contano su un'ampia **gamma di accessori**, pratici e funzionali, al servizio delle Vostre esigenze di spazio e di tempo, come i taglieri in cristallo temperato, materiale sintetico o legno massello, e le vaschette forate in acciaio inox, posizionabili sia su una vasca sia sull'altra. Qualità, igiene e idoneità al contatto con i cibi sono testate e certificate da LGA, un organo indipendente che risponde alle severe norme tedesche. La protezione antibatterica **HygienePlus** riduce inoltre la proliferazione dei batteri fino al 98%: pulizia, igiene e sicurezza certificate nella vostra cucina.



Certificato di qualità del materiale



Materiale antibatterico, igienicamente testato



Idoneità al contatto con gli alimenti



Facilità di pulizia testata e certificata



Resistenza a graffi e urti testata e certificata



SILGRANIT® PuraDur® con formula di protezione igienica brevettata



Tipologie di incasso:



CombiColours

Trova la migliore combinazione:





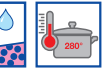
BLANCO ADON XL 6 S

SILGRANIT® PuraDur®

Linee chiare che lasciano il segno.

- Design moderno e accattivante
- Bordo perimetrale rialzato (46 mm)
- Costruzione simmetrica, fascia miscelatore centrale
- Il tagliere in legno multistrato può essere posizionato sia sulla vasca, sia sul gocciolatoio
- Più spazio dietro il lavello, grazie alla profondità ridotta
- **Modello reversibile**

Scarico InFino®
a saltarello
integrato



LAVELLI
SILGRANIT®

red dot
award
winner

Interior
innovation
award
2015
Winner

BLANCO ADON XL 6 S
SILGRANIT® PuraDur®

Incasso

**Dettagli
Colore / Finitura**

Codice

Euro

60 cm base
sottolavello



Antracite

1523604

1.155,00



Sopratop

Grigio Roccia

1523605

1.155,00



Alumetallic

1523606

1.155,00



Grigio Perla

1523607

1.155,00



Bianco

1523608

1.155,00



Jasmine

1523609

1.155,00



Champagne

1523610

1.155,00



Tartufo

1523611

1.155,00




NUOVO

Noce Moscata

1523612

1.155,00



Caffè

1523613

1.155,00

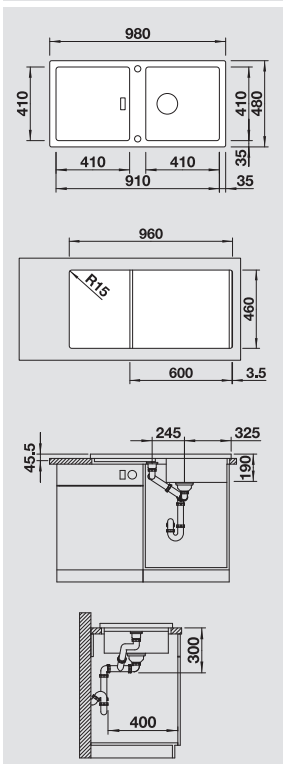
Dimensioni intaglio: 960x460 mm - R 15
Profondità vasche: 45/190 mm



Scarico InFino®
a saltarello
integrato

Fornitura: vasche con piletta da 3½", tagliere, tappo a cestello InFino®, saltarello cromato, e sifone


○ = Preforature



N.B.: Per il montaggio su **piani di marmo**, ordinare l'apposito kit (v. pag. 391)

ATTENZIONE! Le tonalità dei colori sono puramente indicative; per gli abbinamenti, usare SOLO le tabelle colori, disponibili a richiesta.

**Comandi saltarello
disponibili**



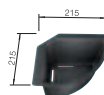
vedere pagina 416

**Tagliere in legno
multistrato**



COMPRESO

**Vaschetta angolare in
materiale sintetico nero**



Cod. 1235866
€ 75,00

**Cestello inox
con griglia per piatti**



Cod. 1507829
€ 185,00

**Cestello inox
multifunzione**



Cod. 1223297
€ 170,00

**Miscelatore
BLANCO LINEE-S**



Cod. 1518438
€ 925,00

BLANCO YOVA XL 6 S

SILGRANIT® PuraDur®

Ispirato dalla natura, disegnato per gli amanti delle forme pure.

- Design naturale e fluido
- Vasca e gocciolatoio sono circondati dal morbido design del bordo
- Costruzione simmetrica con miscelatore posizionato al centro
- Tagliere in legno multistrato compreso
- **Modello reversibile**



Scarico InFino®
a saltarello
integrato



LAVELLI
SILGRANIT®

BLANCO YOVA XL 6 S
SILGRANIT® PuraDur®

Incasso

Dettagli
Colore / Finitura

Codice

Euro

60 cm base
sottolavello



Sopratop

Antracite

1519583

1.050,00



Grigio Roccia

1519584

1.050,00



Alumetallic

1519585

1.050,00



Grigio Perla

1520611

1.050,00



Bianco

1519587

1.050,00



Jasmine

1519588

1.050,00



Champagne

1519589

1.050,00



Tartufo

1519591

1.050,00



NUOVO

Noce Moscata

1523602

1.050,00



Caffè

1519592

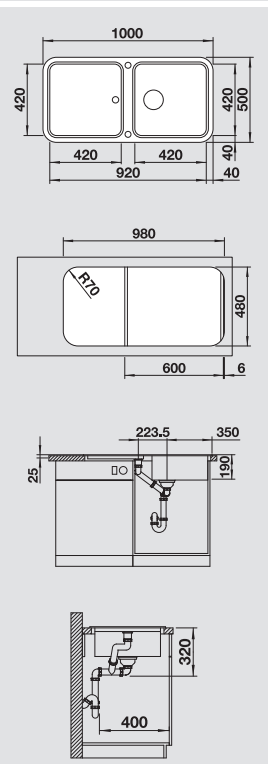
1.050,00

Dimensioni intaglio: 980x480 mm - R 15
Profondità vasche: 25/190 mm

Fornitura: vasche con piletta da 3½", tappo a cestello InFino®, sifone, saltarello cromato, e tagliere in legno multistrato



Scarico InFino®
a saltarello
integrato




○ = Prefature

N.B.: Per il montaggio su piani di marmo, ordinare l'apposito kit (v. pag. 391)

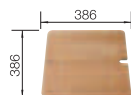
ATTENZIONE! Le tonalità dei colori sono puramente indicative; per gli abbinamenti, usare SOLO le tabelle colori, disponibili a richiesta.

Comandi saltarello
disponibili



vedere pagina 416

Tagliere in legno
multistrato



COMPRESO

Cestello inox
con griglia per piatti



Cod. 1507829
€ 185,00

Cestello inox
multifunzione



Cod. 1223297
€ 170,00

Miscelatore
BLANCO YOVIS-S



Cod. 1518292
€ 850,00

BLANCO SELECT
Orga 60/3



Cod. 1518726
€ 565,00

BLANCO MODEX M-60.

Il modulo. Moderno ed esclusivo.

LAVELLI
SILGRANIT®



BLANCO MODEX M-60 per incasso a modulo affascina per la sua inusuale forma cubica con aree funzionali e scorrevoli: un elemento di architettura nelle cucine dal design moderno.

Il gioco creativo con diverse altezze delle aree di lavoro, l'integrazione o la posizione elevata nel piano di lavoro, risponde a qualsiasi esigenza di progettazione.



reddot design award
winner



L'installazione tra due piani di lavoro fa risparmiare tempo e lavoro per l'intaglio del top.



Posizionato sopra il piano di lavoro, risulta espressivo, elegante nelle isole e nelle soluzioni a L.



Forte, leggero ed elegante: il tagliere in legno multistrato (in dotazione) può essere spostato lungo i bordi, per la lunghezza del lavello. I piedini anti-scivolo ne assicurano la stabilità.

BLANCO MODEX-M 60

SILGRANIT® PuraDur®

Il modulo. Moderno ed esclusivo.

- Altissimi standard di design ed estetica
- Ampio bordo perimetrale
- Vasca ampia e profonda con troppopieno rettangolare
- Esclusivo tagliere in legno multistrato
- Gocciolatoio ampio e funzionale
- Quattro preforature disponibili ove poter inserire pratici e funzionali accessori (dispenser di sapone, interruttore del dissipatore, etc.)



Scarico InFino®
a saltarello
integrato



BLANCO MODEX-M 60
SILGRANIT® PuraDur®

Incasso

Dettagli
Colore / Finitura

Codice

Euro

60 cm base
sottolavello



Antracite

1518329

2.315,00



Grigio Roccia

1518891

2.315,00



Alumetallic

1518330

2.315,00



Grigio Perla

1520591

2.315,00



Bianco

1518331

2.315,00



Jasmine

1518332

2.315,00



Champagne

1518333

2.315,00



Tartufo

1518334

2.315,00



NUOVO

Noce Moscata

1523654

2.315,00



Caffè

1518335

2.315,00

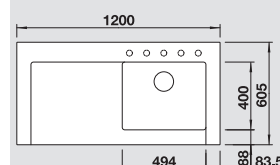
Disponibile solo con vasca a destra

Profondità vasca: 200 mm

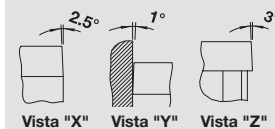
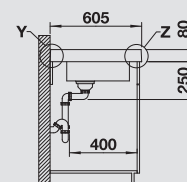
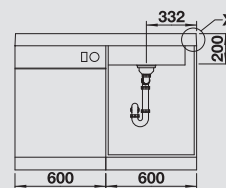
Fornitura: vasca con piletta da 3½", tappo a cestello InFino®, saltarello, tagliere e sifone



Scarico InFino®
a saltarello
integrato



Installazione
modulo



Le dimensioni
di intaglio per
l'inserimento sul
piano di lavoro
sono scaricabili dal sito:




www.blanco-germany.com/it

○ = Preforature

N.B.: Per il montaggio su piani di marmo, ordinare l'apposito kit (v. pag. 391)

ATTENZIONE! Le tonalità dei colori sono puramente indicative; per gli abbinamenti, usare SOLO le tabelle colori, disponibili a richiesta.

Comandi saltarello
disponibili



vedere pagina 416

Tagliere
in legno multistrato



COMPRESO

Vaschetta forata
in acciaio inox



Cod. 1227689
€ 115,00

Cestello inox
multifunzione



Cod. 1223297
€ 170,00

Miscelatore
BLANCO CULINA-S



Cod. 1517597
€ 935,00

Dissipatore
EVOLUTION® 200



Cod. 1971200
€ 1.380,00

BLANCO ALAROS 6 S

Funzionalità e armonia delle forme simmetriche.

LAVELLI
SILGRANIT®



Ispirato dalla moderna architettura. Il lavello affascina col suo design simmetrico. Un'estetica in SILGRANIT® PuraDur® con molti dettagli:

- I gocciolatoi sono posti simmetricamente rispetto alla vasca centrale
- Fascia miscelatore ribassata per il miscelatore abbattibile
- I due taglieri in vetro nero o bianco (in dotazione) scorrono su tutta la lunghezza del lavello, e possono coprire interamente la vasca, quando abbinata al miscelatore BLANCO ELOSCOPE-F II



Multifunzione: la griglia strutturata in acciaio inox può essere usata anche in tavola, come elegante poggiapentola.



I due taglieri in cristallo bianco o nero, inclusi in fornitura, coprono interamente la vasca (con il miscelatore BLANCO ELOSCOPE-F II)



I taglieri in cristallo temperato possono essere usati sia per la preparazione, sia per servire in tavola.



reddot design award
winner



BLANCO ALAROS 6 S

SILGRANIT® PuraDur®

La funzionalità e l'armonia delle forme simmetriche




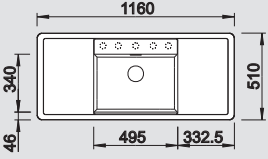
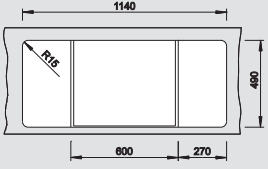
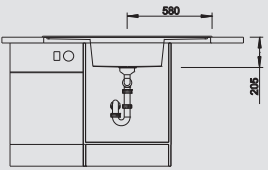
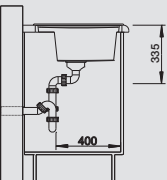










- I due gocciolatoi laterali aumentano lo spazio disponibile intorno al livello
- I due eleganti taglieri in cristallo temperato nero o bianco, compresi nella fornitura, possono coprire completamente la vasca (in abbinamento al miscelatore BLANCO ELOSCOPE-F II)
- Il design rigoroso, il nuovo troppopieno e la vasca con raggio interno stretto, lo rendono adatto alle più moderne soluzioni di architettura.




Scarico InFino®
a saltarello
integrato



LAVELLI
SILGRANIT®


BLANCO ALAROS 6 S SILGRANIT® PuraDur®	Incasso	Dettagli Colore / Finitura	Codice	Euro	 60 cm base sottolavello
	 Sopratop	Antracite			   
		Accessori Neri	1516556	1.100,00	
	Accessori Bianchi	1516719	1.100,00		
	Grigio Roccia				
	Accessori Neri	1518820	1.100,00		
	Accessori Bianchi	1518821	1.100,00		
	Alumetallic				
	Accessori Neri	1516557	1.100,00		
	Accessori Bianchi	1516720	1.100,00		
	Grigio Perla				
	Accessori Neri	1520525	1.100,00		
	Accessori Bianchi	1520526	1.100,00		
	Bianco				
	Accessori Neri	1516560	1.100,00		
	Accessori Bianchi	1516723	1.100,00		
	Jasmine				
	Accessori Neri	1516561	1.100,00		
	Accessori Bianchi	1516724	1.100,00		
	Champagne				
	Accessori Neri	1516562	1.100,00		
	Accessori Bianchi	1516725	1.100,00		
	Tartufo				
	Accessori Neri	1517283	1.100,00		
	Accessori Bianchi	1517284	1.100,00		
	Noce Moscata				
	Accessori Neri	1523622	1.100,00		
	Accessori Bianchi	1523632	1.100,00		
	Caffè				
	Accessori Neri	1516565	1.100,00		
	Accessori Bianchi	1516728	1.100,00		
	Scarico InFino® a saltarello integrato	Dimensioni intaglio: 1140x490 mm - R 15 Profondità vasca: 205 mm			○ = Preforature
		Fornitura: vasca con piletta da 3½", tappo a cestello InFino®, saltarello, 2 taglieri in cristallo temperato bianco o nero e sifone			

I lavelli contrassegnati con il simbolo  non possono essere montati a "inizio/fine composizione" nella base sottolavello indicata; possono essere invece facilmente inseriti in una base di misura superiore.

N.B.: Per il montaggio su **piani di marmo**, ordinare l'apposito kit (v. pag. 391)

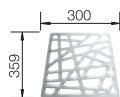
ATTENZIONE! Le tonalità dei colori sono puramente indicative; per gli abbinamenti, usare SOLO le tabelle colori, disponibili a richiesta.

Comandi saltarello
disponibili




vedere pagina 416

Griglia strutturata inox
BLANCO ALAROS




Cod. 1225353
€ 205,00

Taglieri in cristallo
temperato nero



2 PZ. COMPRESI

Taglieri in cristallo
temperato bianco



2 PZ. COMPRESI

Miscelatore
BLANCO ELOSCOPE-F II



Cod. 1516672
€ 999,00

Dissipatore
EVOLUTION® 200



Cod. 1971200
€ 1.380,00



BLANCO ZENAR 45 S

SILGRANIT® PuraDur® II

Estetica senza tempo per una funzionalità moderna

- Ampia e profonda vasca utilizzabile anche per le stoviglie più ingombranti
- Ampia fascia multifunzione a fianco del miscelatore
- Linee adatte alle cucine più moderne e sofisticate
- Nuovo design del troppopieno, elegante e funzionale
- Esclusivo tagliere nero in cristallo temperato (accessorio a richiesta) scorrevole su tutta la superficie del lavello

Scarico InFino®
a saltarello
integrato



LAVELLI
SILGRANIT®

BLANCO ZENAR 45 S
SILGRANIT® PuraDur®

Incasso

**Dettagli
Colore / Finitura**

**Codice
Vasca DX**

**Codice
Vasca SX**

Euro

45 cm base
sottolavello



Antracite

1516670

1518468

870,00

Sopratop

Grigio Roccia

1518923

1518925

870,00



Alumetallic

1516661

1518469

870,00



Grigio Perla

1520614

1520617

870,00



Bianco

1516662

1518471

870,00



Jasmine

1516663

1518472

870,00



Champagne

1516664

1518473

870,00



Tartufo

1517404

1518476

870,00



Noce Moscata

1521938

1521942

870,00



Caffè

1516667

1518475

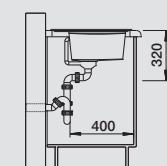
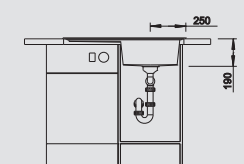
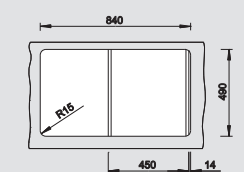
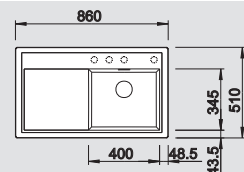
870,00



Scarico InFino®
a saltarello
integrato

Dimensioni intaglio: 840x490 mm - R 15
Profondità vasca: 190 mm

Fornitura: vasca con piletta da 3½", tappo a cestello InFino®, saltarello e sifone




= Preforature

I lavelli contrassegnati con il simbolo non possono essere montati a "inizio/fine composizione" nella base sottolavello indicata; possono essere invece facilmente inseriti in una base di misura superiore.

N.B.: Per il montaggio su **piani di marmo**, ordinare l'apposito kit (v. pag. 391)

ATTENZIONE! Le tonalità dei colori sono puramente indicative; per gli abbinamenti, usare SOLO le tabelle colori, disponibili a richiesta.

**Comandi saltarello
disponibili**



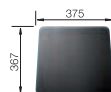
vedere pagina 416

**Tagliere in legno
multistrato**



Cod. 1229421
€ 300,00

**Tagliere in cristallo
temperato nero**



Cod. 1224629
€ 350,00

**Vaschetta forata
in acciaio inox**



Cod. 1223077
€ 215,00

**Miscelatore
BLANCO ALTA-S Compact**



Cod. 1515334
€ 790,00

**BLANCO SELECT
60/3 Orga**



Cod. 1518726
€ 565,00



BLANCO ZENAR XL 6 S

SILGRANIT® PuraDur®

Estetica senza tempo per una funzionalità moderna

- Ampia e profonda vasca utilizzabile anche per le stoviglie più ingombranti
- Ampia fascia multifunzione a fianco del miscelatore
- Linee adatte alle cucine più moderne e sofisticate
- Nuovo design del troppopieno, elegante e funzionale
- Esclusivo tagliere nero in cristallo temperato (accessorio a richiesta) scorrevole su tutta la superficie del lavello

Scarico InFino®
a saltarello
integrato



LAVELLI
SILGRANIT®

BLANCO ZENAR XL 6 S SILGRANIT® PuraDur®	Incasso	Dettagli Colore / Finitura	Codice Vasca DX	Codice Vasca SX	Euro	60 cm base sottolavello		
	 Sopratop	Antracite	1516026	1516961	970,00			
		Grigio Roccia	1518927	1518929	970,00			
		Alumetallic	1516017	1516952	970,00			
		Grigio Perla	1520620	1520623	970,00			
		Bianco	1516018	1516953	970,00			
		Jasmine	1516019	1516954	970,00			
		Champagne	1516020	1516955	970,00			
		Tartufo	1517406	1517408	970,00			
		Noce Moscata	1521948	1521951	970,00			
		Caffè	1516023	1516958	970,00			
				Dimensioni intaglio: 980x490 mm - R 15 Profondità vasca: 190 mm				
				Fornitura: vasca con piletta da 3½", tappo a cestello InFino®, saltarello e sifone				= Preforature

I lavelli contrassegnati con il simbolo non possono essere montati a "inizio/fine composizione" nella base sottolavello indicata; possono essere invece facilmente inseriti in una base di misura superiore.

N.B.: Per il montaggio su **piani di marmo**, ordinare l'apposito kit (v. pag. 391)


ATTENZIONE! Le tonalità dei colori sono puramente indicative; per gli abbinamenti, usare SOLO le tabelle colori, disponibili a richiesta.

Comandi saltarello
disponibili




vedere pagina 416

Tagliere in legno
multistrato



Cod. 1229411
€ 310,00

Tagliere in cristallo
temperato nero



Cod. 1223078
€ 380,00

Vaschetta forata
in acciaio inox



Cod. 1223077
€ 215,00

Miscelatore
BLANCO LINUS-S



Cod. 1512402
€ 520,00

BLANCO SELECT
60/3 Orga



Cod. 1518726
€ 565,00

BLANCO ZENAR XL 6 S SteamerPlus

Qualità superiore per la cottura a vapore.

LAVELLI
SILGRANIT®

Progettato per le teglie
dei forni a vapore



Bordo ribassato per l'appoggio
dei contenitori del forno a vapore



red dot award
winner




Per rendere facili e rapide sia la preparazione che la disposizione delle pietanze cotte al vapore, BLANCO ha sviluppato BLANCO ZENAR XL 6 S SteamerPlus, i cui accessori possono essere perfettamente combinati con teglia e contenitore dei forni a vapore delle migliori marche.




Antracite




Grigio Roccia




Alumetallic




Grigio Perla




Bianco




Jasmine



Champagne



Tartufo



Noce Moscata



Caffè

CombiColours

Trovate la migliore combinazione di colori sul sito:
www.blanco-germany.com/it

BLANCO ZENAR XL 6 S SteamerPlus

SILGRANIT® PuraDur®

Qualità superiore per la cottura a vapore

- La soluzione perfetta per un ottimale flusso di lavoro tra la preparazione dei cibi e la cottura a vapore
- Vasca molto ampia con bordo integrato per il posizionamento di contenitori e teglie del forno a vapore
- Gocciolatoio estremamente spazioso per contenitori GN e XL

Scarico InFino®
a saltarello
integrato



BLANCO ZENAR XL 6 S SteamerPlus
SILGRANIT® PuraDur®

Incasso

Dettagli
Colore / Finitura

Codice

Euro

60 cm base
sottolavello



Sopratop

Antracite

Tagliere in legno
Tagliere in cristallo

1521218

1.260,00

1521227

1.260,00

Grigio Roccia

Tagliere in legno
Tagliere in cristallo

1521219

1.260,00

1521228

1.260,00

Alumetallic

Tagliere in legno
Tagliere in cristallo

1521220

1.260,00

1521229

1.260,00

Grigio Perla

Tagliere in legno
Tagliere in cristallo

1521221

1.260,00

1521230

1.260,00

Bianco

Tagliere in legno
Tagliere in cristallo

1521222

1.260,00

1521231

1.260,00

Jasmine

Tagliere in legno
Tagliere in cristallo

1521223

1.260,00

1521232

1.260,00

Champagne

Tagliere in legno
Tagliere in cristallo

1521224

1.260,00

1521233

1.260,00

Tartufo

Tagliere in legno
Tagliere in cristallo

1521225

1.260,00

1521234

1.260,00

Noce Moscata

Tagliere in legno
Tagliere in cristallo

1524064

1.260,00

1524080

1.260,00

Caffè

Tagliere in legno
Tagliere in cristallo

1521226

1.260,00

1521235

1.260,00

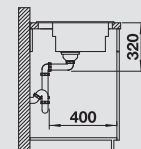
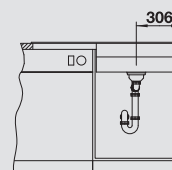
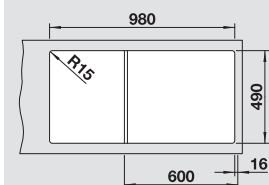
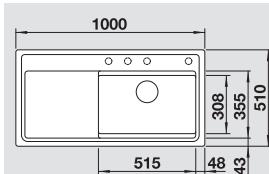


Scarico InFino®
a saltarello
integrato

Dimensioni intaglio: 980x490 mm - R 15
Profondità vasca: 190 mm

Fornitura: vasca con piletta da 3½", tappo a cestello InFino®, 1 contenitore forato GN 1/2, 1 contenitore forato GN 1/3, tagliere (legno o cristallo), saltarello e sifone

Disponibile solo con vasca destra.




○ = Prefature

N.B.: Per il montaggio su piani di marmo, ordinare l'apposito kit (v. pag. 391)


ATTENZIONE! Le tonalità dei colori sono puramente indicative; per gli abbinamenti, usare SOLO le tabelle colori, disponibili a richiesta.

Comandi saltarello
disponibili



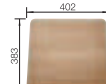
vedere pagina 416

Tagliere in cristallo
temperato nero



COMPRESO

Tagliere in legno
multistrato di frassino



COMPRESO

Contenitore GN 1/2 in acciaio
inox, 65 mm profondità



COMPRESO

Contenitore GN 1/3 in acciaio
inox, 65 mm profondità



COMPRESO

Miscelatore
BLANCO CARENA-S Vario



Cod. 1521368
€ 730,00



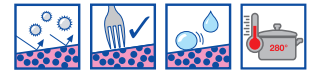
BLANCO NAYA XL 9

NUOVO

SILGRANIT® PuraDur®

Fatto su misura per il tuo stile

- Linee moderne e bilanciate
- L'ampia capacità della vasca consente di lavare le pentole più ingombranti
- Massimo comfort
- Adatto a ogni stile di cucina



LAVELLI
SILGRANIT®

BLANCO NAYA XL 9 SILGRANIT® PuraDur®	Incasso	Dettagli Colore / Finitura	Codice	Euro	90 cm base sottolavello	
	 Sopratop	Antracite	1521811	610,00	 	
		Grigio Roccia	1521813	610,00		
		Alumetallic	1521814	610,00		
		Grigio Perla	1521815	610,00		
		Bianco	1521816	610,00		
		Jasmine	1521817	610,00		
		Champagne	1521818	610,00		
		Tartufo	1521819	610,00		
		Noce Moscata	1521911	610,00		
		Caffè	1521820	610,00		

Dimensioni intaglio: 840x490 mm - R 15
Profondità vasca: 220 mm

Fornitura: vasca con piletta da 3½", tappo a cestello e sifone

⊙ = Preforature

N.B.: Per il montaggio su piani di marmo, ordinare l'apposito kit (v. pag. 391)

ATTENZIONE! Le tonalità dei colori sono puramente indicative; per gli abbinamenti, usare SOLO le tabelle colori, disponibili a richiesta.

Copertura scarico
CapFlow



Cod. 1517666
€ 27,00

Tagliere a ponte
in materiale sintetico



Cod. 1210521
€ 140,00

Griglia in acciaio inox
(per vasca)



Cod. 1234795
€ 160,00

NUOVO

Cestello inox
con griglia per piatti



Cod. 1231693
€ 95,00

Miscelatore
BLANCO MIDA



Cod. 1519415
€ 176,00

Dissipatore InSinkErator
MODELLO 56



Cod. 1972056
€ 420,00

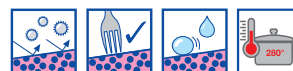
BLANCO NAYA 8 S

NUOVO

SILGRANIT® PuraDur®

Fatto su misura per il tuo stile

- Linee moderne e bilanciate
- Grande vasca principale e vaschetta supplementare
- Gocciolatoio funzionale, con spazio per appoggio e per la preparazione dei cibi
- Spaziosa fascia miscelatore, che permette l'installazione del miscelatore e di un dispenser di sapone



BLANCO NAYA 8 S
SILGRANIT® PuraDur®

Incasso

Dettagli
Colore / Finitura

Codice

Euro

80 cm base
sottolavolo



Antracite

1519654

710,00

Sopratop

Grigio Roccia

1519655

710,00



Alumetallic

1519656

710,00



Grigio Perla

1520595

710,00



Bianco

1519657


710,00



Jasmine

1519658

710,00



Champagne

1519659

710,00



Tartufo

1519660


710,00



Noce Moscata

1521909

710,00



Caffè

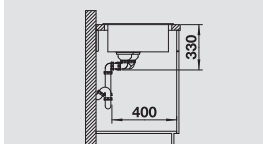
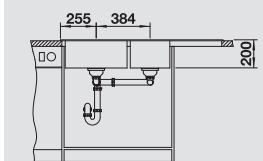

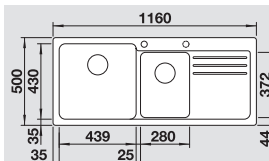
1519661

710,00

NUOVO

Dimensioni intaglio: 1140x480 mm - R 15
Profondità vasca: 200/200 mm

Fornitura: vasche con piletta da 3½", tappo a cestello e sifone



○ = Preforature

N.B.: Per il montaggio su piani di marmo, ordinare l'apposito kit (v. pag. 391)

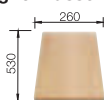
ATTENZIONE! Le tonalità dei colori sono puramente indicative; per gli abbinamenti, usare SOLO le tabelle colori, disponibili a richiesta.

Copertura scarico
CapFlow



Cod. 1517666
€ 27,00

Tagliere a ponte
in legno massello



Cod. 1218313
€ 105,00

Tagliere a ponte
in materiale sintetico



Cod. 1217611
€ 110,00

Cestello inox
multifunzione



Cod. 1223297
€ 170,00

Cestello inox
con griglia per piatti



Cod. 1231693
€ 95,00

Miscelatore
BLANCO LINUS-S



Cod. 1516692
€ 655,00

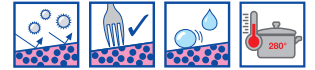


BLANCO PLENTA

SILGRANIT® PuraDur®

Capacità e funzionalità in formato XXL

- Lavello estremamente pratico dal design essenziale
- Vasca ampia adatta a qualsiasi tipo di stoviglie
- Disponibile con vari accessori a richiesta in grado di trasformarlo in un centro multifunzionale e di aumentare lo spazio disponibile sul piano di lavoro
- Fascia multifunzione a fianco del miscelatore utilizzabile per dispenser di sapone, interruttore del dissipatore, ecc.



LAVELLI
SILGRANIT®

BLANCO PLENTA
SILGRANIT® PuraDur®

Incasso

**Dettagli
Colore / Finitura**

Codice

Euro

90 cm base
sottolavello



Sopratop

Antracite

1514190

590,00



Grigio Roccia

1518906

590,00



Alumetallic

1514191

590,00



Grigio Perla

1520597

590,00



Bianco

1514192

590,00



Jasmine

1514232

590,00



Champagne

1514187

590,00



Avana

1519543

590,00



Tartufo

1517383


590,00



Noce Moscata

1521913

590,00



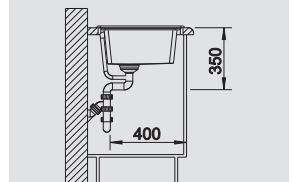
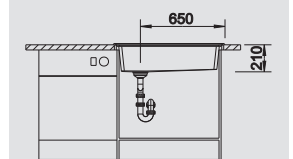
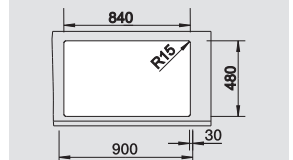
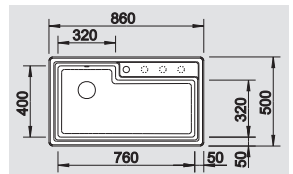
Caffè

1515067

590,00

Dimensioni intaglio: 840x480 mm - R 15
Profondità vasca: 210 mm

Fornitura: vasca con piletta da 3½", tappo a cestello e sifone



○ = Preforature

N.B.: Per il montaggio su piani di marmo, ordinare l'apposito kit (v. pag. 391)

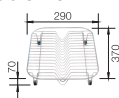
ATTENZIONE! Le tonalità dei colori sono puramente indicative; per gli abbinamenti, usare SOLO le tabelle colori, disponibili a richiesta.

**Copertura scarico
CapFlow**



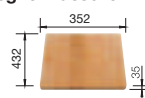
Cod. 1517666
€ 27,00

**Griglia per piatti
in acciaio inox**



Cod. 1220381
€ 105,00

**Tagliere
in legno massello**



Cod. 1220381
€ 115,00

**Vaschetta forata
in acciaio inox**



Cod. 1219770
€ 120,00

**Vaschetta inox
supplementare**



Cod. 1219772
€ 120,00

**Dissipatore InSinkErator
MODELLO 56**



Cod. 1972056
€ 420,00



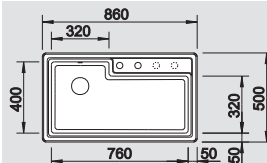
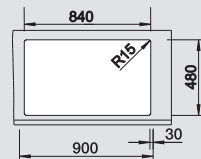
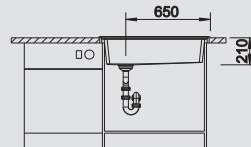
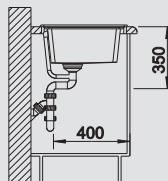










BLANCO PLENTA con accessori

SILGRANIT® PuraDur®

Capacità e funzionalità in formato XXL

- Lavello estremamente pratico dal design essenziale
- Vasca ampia adatta a qualsiasi tipo di stoviglie
- **Completo di numerosi accessori** in grado di trasformarlo in un centro multifunzionale e di aumentare lo spazio disponibile sul piano di lavoro
- Fascia multifunzione a fianco del miscelatore utilizzabile per dispenser di sapone, interruttore del dissipatore, ecc.



BLANCO PLENTA SILGRANIT® PuraDur®	Incasso	Dettagli Colore / Finitura	Codice	Euro	90 cm base sottolavello
	 Sopratop	Antracite	1514780	882,00	   
		Grigio Roccia	1518904	882,00	
		Alumetallic	1514781	882,00	
		Grigio Perla	1520598	882,00	
		Bianco	1514782	882,00	
		Jasmine	1514784	882,00	
		Champagne	1514777	882,00	
		Avana	1519544	882,00	
		Tartufo	1517384	882,00	
		Noce Moscata	1522080	882,00	
		Caffè	1515278	882,00	

Dimensioni intaglio: 840x480 mm - R 15
Profondità vasca: 210 mm
Fornitura: vasca con piletta da 3½", tappo a cestello, saltarello e sifone.
Accessori inclusi.

○ = Preforature

LAVELLI
SILGRANIT®

N.B.: Per il montaggio su piani di marmo, ordinare l'apposito kit (v. pag. 391)

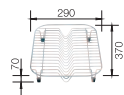
ATTENZIONE! Le tonalità dei colori sono puramente indicative; per gli abbinamenti, usare SOLO le tabelle colori, disponibili a richiesta.

Copertura scarico
CapFlow



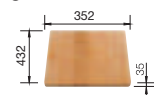
Cod. 1517666
€ 27,00

Griglia per piatti
in acciaio inox



COMPRESO

Tagliere
in legno massello



COMPRESO

Vaschetta forata
in acciaio inox



COMPRESO

Vaschetta inox
supplementare



COMPRESO

Dissipatore InSinkErat®
MODELLO 56



Cod. 1972056
€ 420,00

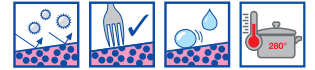


BLANCO ENOS 40 S




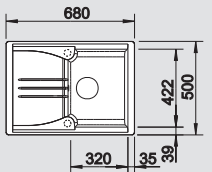
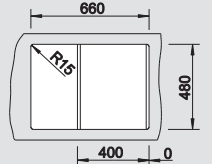
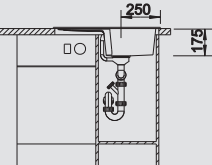
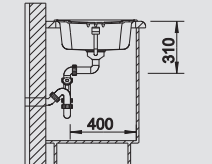





SILGRANIT® PuraDur®


Il primo lavello in Silgranit per base sottolavello da 40 cm

- Adatto anche a un sottolavello da 45 cm se incassato a inizio composizione
- Design moderno e attuale
- Ampia vasca e pratico gocciolatoio
- **Modello reversibile**



LAVELLI
SILGRANIT®

BLANCO ENOS 40 S SILGRANIT® PuraDur®	Incasso	Dettagli Colore / Finitura	Codice	Euro	 40 cm base sottolavello
	 Sopratop	Antracite	1513799	570,00	    <p>○ = Preforature</p>
		Alumetallic	1513800	570,00	
		Bianco	1513801	570,00	
		Jasmine	1514230	570,00	
		Champagne	1513796	570,00	
		Caffè	1515080	570,00	
<p>Dimensioni intaglio: 660x480 mm - R 15 Profondità vasca: 175 mm</p> <p>Fornitura: vasca con piletta da 3½", tappo a cestello e sifone</p>					

I lavelli contrassegnati con il simbolo  non possono essere montati a "inizio/fine composizione" nella base sottolavello indicata; possono essere invece facilmente inseriti in una base di misura superiore.

N.B.: Per il montaggio su **piani di marmo**, ordinare l'apposito kit (v. pag. 391)


ATTENZIONE! Le tonalità dei colori sono puramente indicative; per gli abbinamenti, usare SOLO le tabelle colori, disponibili a richiesta.

**Copertura scarico
CapFlow**



Cod. 1517666
€ 27,00

**Tagliere a ponte
in legno massello**



Cod. 1218313
€ 105,00

**Tagliere a ponte
in materiale sintetico**



Cod. 1217611
€ 110,00

**Miscelatore
BLANCO MIDA-S**



Cod. 1519416
€ 176,00

**Dissipatore InSinkErator
MODELLO 46**



Cod. 1972046
€ 299,00

**BLANCO BOTTON Pro
45/2 manuale**



Cod. 1517467
€ 165,00

BLANCORONDO





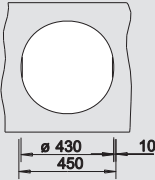
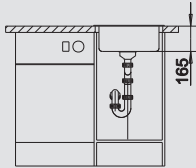
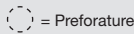









SILGRANIT® PuraDur®

Colore e praticità anche in spazi ridotti

- Disponibile in 10 differenti colori per adattarsi a qualsiasi stile
- Cestello in acciaio inox disponibile come accessorio
- Particolarmente adatto ad ambienti con dimensioni ridotte



LAVELLI
SILGRANIT®

BLANCORONDO SILGRANIT® PuraDur®	Incasso	Dettagli Colore / Finitura	Codice	Euro	 45 cm base sottolavello
	 Sopratop	Antracite	1511629	420,00	   
		Grigio Roccia	1518910	420,00	
		Alumetallic	1511704	420,00	
		Grigio Perla	1520601	420,00	
		Bianco	1511621	420,00	
		Jasmine	1511623	420,00	
		Champagne	1513922	420,00	
		Tartufo	1517387	420,00	
		Noce Moscata	1521916	420,00	
		Caffè	1515028	420,00	
<p>Dimensioni intaglio: 430 mm di diametro Profondità vasca: 165 mm</p> <p>Fornitura: vasca con piletta da 3½", tappo a cestello e sifone</p>					

I lavelli contrassegnati con il simbolo  non possono essere montati a "inizio/fine composizione" nella base sottolavello indicata; possono essere invece facilmente inseriti in una base di misura superiore.

N.B.: Per il montaggio su **piani di marmo**, ordinare l'apposito kit (v. pag. 391)

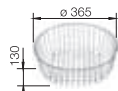
ATTENZIONE! Le tonalità dei colori sono puramente indicative; per gli abbinamenti, usare SOLO le tabelle colori, disponibili a richiesta.

**Copertura scarico
CapFlow**



Cod. 1517666
€ 27,00

**Cestello
in acciaio inox**



Cod. 1220574
€ 90,00

**Miscelatore
BLANCO FILO-S**



Cod. 1512405
€ 380,00

**Miscelatore
MIDA**



Cod. 1519418
€ 176,00

**Dissipatore
InSinkErator Mod. 46**



Cod. 1972046
€ 299,00

**BLANCO BOTTOM Pro
45/2 manuale**



Cod. 1517467
€ 165,00

Vasche BLANCO in SILGRANIT® PuraDur® Naturalmente elegante.

BLANCO È IL LEADER MONDIALE
nella produzione di lavelli in materiale composito



Certificato di qualità del materiale



Materiale antibatterico, igienicamente testato



Idoneità al contatto con gli alimenti



Facilità di pulizia testata e certificata



Resistenza a graffi e urti testata e certificata

Il miglior SILGRANIT di sempre.

Il miglior SILGRANIT® PuraDur® è l'equilibrio ottimale tra la facilità di cura e la sua resistenza, la levigatezza della sua superficie e i colori che si combinano perfettamente con ogni cucina.

SILGRANIT® PuraDur® garantisce:

- Idoneità al 100% al contatto coi cibi
- Resistenza 100% agli acidi e ai raggi solari

SILGRANIT® PuraDur® con formula di protezione igienica brevettata **Hygiene + Plus**

Hygiene + Plus facilita l'eliminazione dello sporco ed evita la proliferazione dei batteri, agevolando la manutenzione del lavello.

Grazie alla sua esclusiva protezione igienica brevettata Hygiene + Plus, SILGRANIT® PuraDur® è antibatterico. I test confermano che Hygiene + Plus riduce la crescita di batteri igienicamente rilevanti fino al 98%. Non c'è nessuno strato protettivo superficiale: **la protezione è insita nella composizione del materiale stesso.**



SILGRANIT® PuraDur®
Semplicità di pulizia
e massima igiene.

Dal 1° produttore al mondo di lavelli in materiale composito, la migliore soluzione per qualità, design, durabilità.

Hygiene + Plus

SILGRANIT® PuraDur® con formula di protezione igienica brevettata

Scopri di più di più:
www.blancoitaly.com



Quality makes  the difference.

Vasche SILGRANIT® PuraDur®

BLANCO ETAGON 500-U	218-219
BLANCO SUBLINE -U, -F.....	220-227
BLANCO SteelFrame 500-IF.....	228
BLANCO SteelFrame 500-IF/A	229



BLANCO InFino® integrato nelle vasche SUBLINE.



CombiColours

Trova la migliore
 combinazione:



Tipologie
 di incasso:



VASCHE
 SILGRANIT®

BLANCO ETAGON 500-U SILGRANIT® PuraDur®

NUOVO

Puro ingegno: la vasca a livelli

Maggiore comfort grazie all'eccezionale funzionalità.

VASCHE
SILGRANIT®



Hygiene Plus



Tipologia
di incasso:



BLANCO ETAGON 500-U arricchisce il lavello monovasca con un livello di funzionalità in più. Il concept di sistema completamente nuovo mostra la versatilità di un'area di lavaggio dal minimo ingombro. Il **gradino integrato**, unitamente alle barre ETAGON appositamente sviluppate, consente di lavorare sui tre livelli di questo lavello moderno e lineare. Collocate in posizione intermedia, le **barre in acciaio inox** possono sostenere pentole o vaschette, nelle quali possono ricadere le verdure affettate dal tagliere soprastante, mentre gli altri ingredienti restano a bagno nella vasca. Le teglie da forno si lavano comodamente nel grande lavello monovasca.



Un lavello, tre livelli: BLANCO ETAGON sfoggia la funzionalità di un'area di lavaggio dal minimo ingombro.



Praticità: tre diversi livelli, per agevolare il flusso di lavoro in cucina.



Lo spazioso lavello monovasca è in grado di agevolare la pulizia delle teglie da forno, che possono così essere appoggiate sulle barre e lavate in modo semplice e veloce.



Le guide ETAGON in dotazione si adattano perfettamente al gradino funzionale; sono antiscivolo e antiribaltamento.

BLANCO ETAGON 500-U è dotato del nuovo sistema di scarico InFino®.





BLANCO ETAGON 500-U

SILGRANIT® PuraDur®

Un lavello, tre livelli.

- BLANCO ETAGON sfoggia la funzionalità di un'area di lavaggio dal minimo ingombro
- Lo spazioso lavello monovasca è in grado di contenere comodamente le teglie da forno, che possono essere così tenute a bagno e lavate con facilità
- Barre ETAGON in acciaio inox in dotazione

Scarico InFino®
a saltarello
integrato



BLANCO ETAGON 500-U
SILGRANIT® PuraDur®

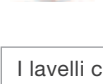

Incasso

Dettagli
Colore / Finitura

Codice

Euro

60 cm base
sottolavello



Sottotop

Antracite

1522227

695,00

Grigio Roccia

1522228

695,00

Alumetallic

1522229

695,00

Grigio Perla

1522230

695,00

Bianco

1522231

695,00

Jasmine

1522232

695,00

Champagne

1522233

695,00

Tartufo

1522234

695,00

Noce Moscata

1522235

695,00

Caffè

1522236

695,00

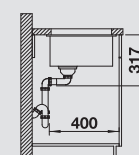
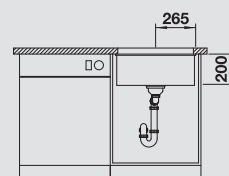
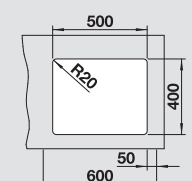
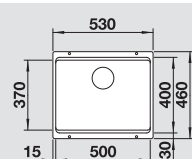
Dimensioni intaglio: 500x400 mm - R 15

Profondità vasca: 200 mm

Fornitura: vasca con piletta da 3½", tappo a cestello InFino®, kit di montaggio, coppia di barre in acciaio inox e sifone



60 cm base
sottolavello




Scarico InFino®
a saltarello
integrato

I lavelli contrassegnati con il simbolo non possono essere montati a "inizio/fine composizione" nella base sottolavello indicata; possono essere invece facilmente inseriti in una base di misura superiore.

N.B.: Per il montaggio su **piani di marmo**, ordinare l'apposito kit (v. pag. 391)

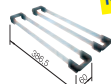
ATTENZIONE! Le tonalità dei colori sono puramente indicative; per gli abbinamenti, usare SOLO le tabelle colori, disponibili a richiesta.

Comandi saltarello
disponibili



vedere pagina 416

Barre ETAGON
in acciaio inox



COMPRESO

NUOVO

Tagliere in legno
multistrato



Cod. 1230700
€ 275,00

Tagliere in cristallo
satinato silver



Cod. 1227697
€ 160,00

Cestello inox
multifunzione



Cod. 1223297
€ 170,00

Miscelatore
BLANCO PANERA-S



Cod. 1521547
€ 1.450,00

VASCHE
SILGRANIT®

BLANCO SUBLINE-U e -F

Fascino e design in 10 colori

VASCHE
SILGRANIT®



Hygiene  **Plus**






Lavello: BLANCO SUBLINE 500-F, bianco
Miscelatore: BLANCO CARENA-S, bianco



BLANCO SUBLINE 160-U



BLANCO SUBLINE 320-U



BLANCO SUBLINE 400-U



BLANCO SUBLINE 500-U



BLANCO SUBLINE 700-U



BLANCO SUBLINE 320-F



BLANCO SUBLINE 400-F




BLANCO SUBLINE 500-F



BLANCO SUBLINE 340/160-F


R10

Le vasche BLANCO SUBLINE -U e -F in SILGRANIT® PuraDur® sono disponibili con l'esclusivo sistema di montaggio **Easymount**: i fori già presenti sui bordi delle vasche agevolano le operazioni di installazione. Tutti i modelli sono disponibili nei colori SILGRANIT® PuraDur®, completi di pratici accessori, e dotati di un **raggio interno da 10 mm** che unisce perfettamente design e funzionalità.



BLANCO SUBLINE in SILGRANIT® PuraDur® è disponibile sia per incasso sottotop (-U), sia per incasso filotop (-F).

VASCHE SILGRANIT®



ATTENZIONE! Le tonalità dei colori sono puramente indicative; per gli abbinamenti, usare SOLO le tabelle colori, disponibili a richiesta.

Trova la migliore combinazione su:

www.blanco-germany.com/it

CombiColours



BLANCO SUBLINE 700-U
Level



BLANCO SUBLINE
340/160-U



BLANCO SUBLINE
350/350-U



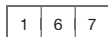
BLANCO SUBLINE 480/320-U

Mostrato nel colore:
Grigio Roccia

Tipologia
di incasso:



BLANCO SUBLINE 160-U
 SILGRANIT® PuraDur®

Accessori idonei

 Scarico InFino®
 integrato

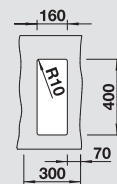
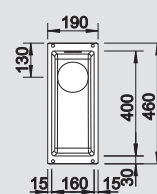
Incasso **Dettagli**
Colore / Finitura



Sottotop

Dettaglio	Codice	Euro
Antracite	1513399	440,00
Grigio Roccia	1518951	440,00
Alumetallic	1513400	440,00
Grigio Perla	1520643	440,00
Bianco	1513394	440,00
Jasmine	1513396	440,00
Champagne	1513951	440,00
Tartufo	1517425	440,00
Noce Moscata	1523404	440,00
Caffè	1515051	440,00

 Dimensioni intaglio: 160x400 mm - R 10
 Profondità vasca: 130 mm

Fornitura: vasca con piletta da 3½", tappo a cestello InFino®,
 kit di montaggio e sifone

30 cm base
 sottolavello

BLANCO SUBLINE 320
 SILGRANIT® PuraDur®

Accessori idonei

 Scarico InFino®
 integrato

Incasso **Dettagli**
Colore / Finitura

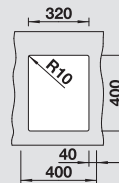
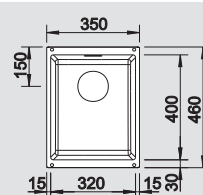


Sottotop

BLANCO SUBLINE 320-U

Dettaglio	Codice	Euro
Antracite	1518546	468,00
Grigio Roccia	1518953	468,00
Alumetallic	1518547	468,00
Grigio Perla	1520645	468,00
Bianco	1518549	468,00
Jasmine	1518550	468,00
Champagne	1518551	468,00
Tartufo	1518553	468,00
Noce Moscata	1523413	468,00
Caffè	1518554	468,00

 Dimensioni intaglio: 320x400 mm - R 10
 Profondità vasca: 190 mm

Fornitura: vasca con piletta da 3½", tappo a cestello InFino®,
 kit di montaggio e sifone

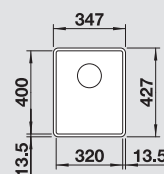
40 cm base
 sottolavello

Accessori idonei

 Scarico InFino®
 integrato

 Incasso
 filotop

BLANCO SUBLINE 320-F

Dettaglio	Codice	Euro
Antracite	1519790	570,00
Grigio Roccia	1519791	570,00
Alumetallic	1519792	570,00
Bianco	1519793	570,00
Jasmine	1519794	570,00
Caffè	1519795	570,00

Profondità vasca: 190 mm

Fornitura: vasca con piletta da 3½", tappo a cestello InFino® e sifone

 Dimensioni d'intaglio e schemi d'installazione scaricabili dal sito www.blanco-germany.com/it, alla voce **Schemi Tecnici** del menù **Assistenza**.

Miscelatore
BLANCO SOLENTA-S


 Cod. 1522404
 € 935,00

Miscelatore
BLANCO ALTA-S Compact

 Cod. 1518809
 € 645,00

BLANCO FLEXON II
 45/2

 Cod. 1521468
 € 199,00

Comandi saltarello
 disponibili


vedere pagina 416

Vaschetta forata
 in acciaio inox

 Cod. 1227689
 € 115,00

1

Tagliere in cristallo
 satinato silver

 Cod. 1227697
 € 160,00

2

BLANCO SUBLINE 400
SILGRANIT® PuraDur®

Incasso

Dettagli
Colore / Finitura

Codice

Euro

50 cm base
sottolavello



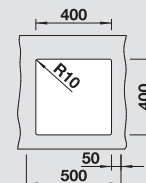
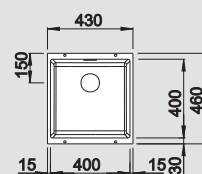
Sottotop

BLANCO SUBLINE 400-U

Antracite	1518555	450,00
Grigio Roccia	1518963	450,00
Alumetallic	1518556	450,00
Grigio Perla	1520654	450,00
Bianco	1518558	450,00
Jasmine	1518559	450,00
Champagne	1518560	450,00
Tartufo	1518562	450,00
Noce Moscata	1523430	450,00
Caffè	1518563	450,00

Dimensioni intaglio: 400x400 mm - R 10
Profondità vasca: 190 mm

Fornitura: vasca con piletta da 3½", tappo a cestello InFino®, kit di montaggio e sifone



Accessori idonei



Scarico InFino®
integrato



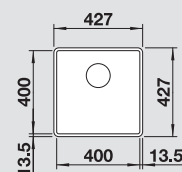
Incasso
filotop

BLANCO SUBLINE 400-F


Antracite	1519796	599,00
Grigio Roccia	1519797	599,00
Alumetallic	1519798	599,00
Bianco	1519799	599,00
Jasmine	1519800	599,00
Caffè	1519801	599,00

Profondità vasca: 190 mm

Fornitura: vasca con piletta da 3½", tappo a cestello InFino® e sifone



Accessori idonei



Scarico InFino®
integrato

VASCHE
SILGRANIT®



BLANCO SUBLINE 400-F

Cestello inox multifunzione



Cod. 1223297
€ 170,00

3

Tagliere in legno multistrato



Cod. 1230700
€ 275,00

4

Griglia per vasca in acciaio inox

NUOVO

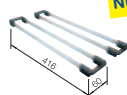


Cod. 1234795
€ 160,00

5

Barre multiuso in acciaio inox

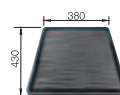
NUOVO



Cod. 1235906
€ 160,00

6

Gocciolatoio sintetico nero



Cod. 1230734
€ 65,00

7

Cestello inox con griglia per piatti



Cod. 1507829
€ 185,00

8

BLANCO SUBLINE 500
 SILGRANIT® PuraDur®

Accessori idonei

 Scarico InFino®
 integrato

Incasso **Dettagli**
Colore / Finitura

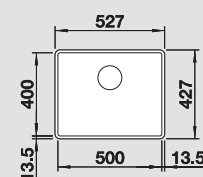
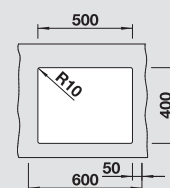
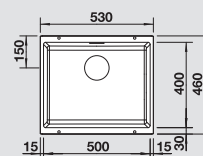


Sottotop

BLANCO SUBLINE 500-U

Antracite	1518564	482,00
Grigio Roccia	1518966	482,00
Alumetallic	1518565	482,00
Grigio Perla	1520659	482,00
Bianco	1518567	482,00
Jasmine	1518568	482,00
Champagne	1518569	482,00
Tartufo	1518571	482,00
Noce Moscata	1523440	482,00
Caffè	1518572	482,00

 Dimensioni intaglio: 500x400 mm - R 10
 Profondità vasca: 190 mm

Fornitura: vasca con piletta da 3½", tappo a cestello InFino®,
 kit di montaggio e sifone

60 cm base
 sottolavello

Accessori idonei

 Scarico InFino®
 integrato

 Incasso
 filotop

BLANCO SUBLINE 500-F

Antracite	1519808	628,00
Grigio Roccia	1519809	628,00
Alumetallic	1519811	628,00
Bianco	1519812	628,00
Jasmine	1519813	628,00
Caffè	1519814	628,00

Profondità vasca: 190 mm

Fornitura: vasca con piletta da 3½", tappo a cestello InFino® e sifone

 Per vasca SILGRANIT® PuraDur® 500 con fascia miscelatore,
 vedere **BLANCO PLEON 5** a pag. 194

BLANCO SUBLINE 700-U
 SILGRANIT® PuraDur®

Accessori idonei

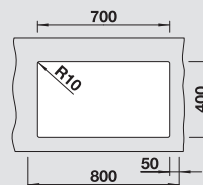
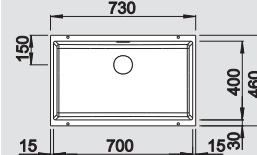
 Scarico InFino®
 integrato


Sottotop

Antracite	1518573	675,00
Grigio Roccia	1518969	675,00
Alumetallic	1518574	675,00
Grigio Perla	1520662	675,00
Bianco	1518576	675,00
Jasmine	1518577	675,00
Champagne	1518578	675,00
Tartufo	1518580	675,00
Noce Moscata	1523450	675,00
Caffè	1518581	675,00

 Dimensioni intaglio: 700x400 mm - R 10
 Profondità vasca: 190 mm

Fornitura: vasca con piletta da 3½", tappo a cestello InFino®,
 kit di montaggio e sifone

80 cm base
 sottolavello

 Per vasca SILGRANIT® PuraDur® 700 con fascia miscelatore,
 vedere **BLANCO PLEON 8** a pag. 195


 Dimensioni d'intaglio e schemi d'installazione scaricabili dal sito www.blanco-germany.com/it, alla voce **Schemi Tecnici** del menù **Assistenza**.


Miscelatore
BLANCO SOLENTA-S

 Cod. 1522404
 € 935,00

Miscelatore
BLANCO ALTA-S Compact

 Cod. 1518809
 € 790,00

BLANCO FLEXON II
 45/2

 Cod. 1521468
 € 199,00

Comandi saltarello
 disponibili


vedere pagina 416

Vaschetta forata
 in acciaio inox

 Cod. 1227689
 € 115,00

Tagliere in cristallo
 satinato silver

 Cod. 1227697
 € 160,00

BLANCO SUBLINE 700-U Level
SILGRANIT® PuraDur®

Incasso	Dettagli Colore / Finitura	Codice	Euro
 Sottotop	Antracite	1518390	820,00
	Grigio Roccia	1518973	820,00
	Alumetallic	1518391	820,00
	Grigio Perla	1520666	820,00
	Bianco	1518393	820,00
	Jasmine	1518394	820,00
	Champagne	1518395	820,00
	Tartufo	1518397	820,00
	Noce Moscata	1523546	820,00
	Caffè	1518398	820,00

80 cm base
sottolavello



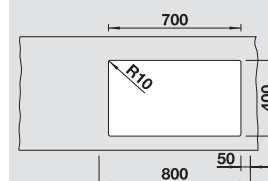
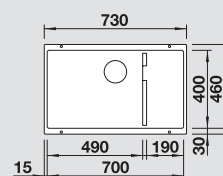
Accessori idonei




Scarico InFino®
integrato

Dimensioni intaglio: 700x400 mm - R 10
Profondità vasca: 200/140 mm

Fornitura: vasca con piletta da 3½", tappo a cestello InFino®,
kit di montaggio e sifone



BLANCO SUBLINE 800-U
SILGRANIT® PuraDur® **NUOVO**

Incasso	Dettagli Colore / Finitura	Codice	Euro
 Sottotop	Antracite	1523141	770,00
	Grigio Roccia	1523142	770,00
	Alumetallic	1523143	770,00
	Grigio Perla	1523144	770,00
	Bianco	1523145	770,00
	Jasmine	1523146	770,00
	Champagne	1523147	770,00
	Tartufo	1523148	770,00
	Noce Moscata	1523149	770,00
	Caffè	1523150	770,00

90 cm base
sottolavello



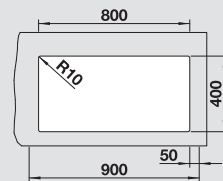
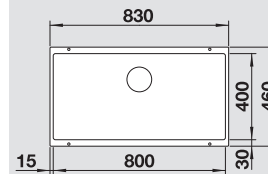
Accessori idonei



Scarico InFino®
integrato

Dimensioni intaglio: 800x400 mm - R 10
Profondità vasca: 220 mm

Fornitura: vasca con piletta da 3½", tappo a cestello InFino®,
kit di montaggio e sifone



BLANCO SUBLINE 800-U

Cestello inox multifunzione



Cod. 1223297
€ 170,00

3

Tagliere in legno multistrato



Cod. 1230700
€ 275,00

4

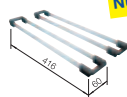
Griglia per vasca in acciaio inox



Cod. 1234795
€ 160,00

5

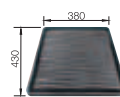
Barre multiuso in acciaio inox



Cod. 1235906
€ 160,00

6

Gocciolatoio sintetico nero



Cod. 1230734
€ 65,00

7

Cestello inox con griglia per piatti



Cod. 1507829
€ 185,00

8

BLANCO SUBLINE 340/160
SILGRANIT® PuraDur®

Incasso

Dettagli
Colore / Finitura

Codice
Vasca SX


Codice
Vasca DX

Euro

60 cm base
sottolavello



Accessori idonei



Scarico InFino®
integrato



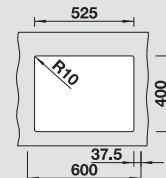
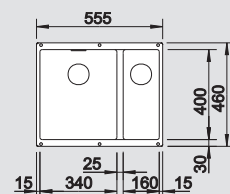
Sottotop

BLANCO SUBLINE 340/160-U


Antracite	1513795	1520402	607,00
Grigio Roccia	1518956	1520403	607,00
Alumetallic	1513789	1520404	607,00
Grigio Perla	1520647	1520405	607,00
Bianco	1513790	1520406	607,00
Jasmine	1513791	1520407	607,00
Champagne	1513954	1520408	607,00
Tartufo	1517430	1520409	607,00
Noce Moscata	1523555	1523565	607,00
Caffè	1515057	1520410	607,00

Dimensioni intaglio: 525x400 mm - R 10
Profondità vasche: 190/130 mm

Fornitura: vasche con piletta da 3½", tappo a cestello InFino®, kit di montaggio e sifone



Accessori idonei



Scarico InFino®
integrato



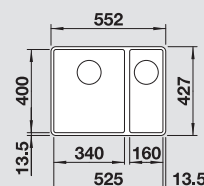
Incasso
filotop

BLANCO SUBLINE 340/160-F

Antracite	1519802	712,00
Grigio Roccia	1519803	712,00
Alumetallic	1519804	712,00
Bianco	1519805	712,00
Jasmine	1519806	712,00
Caffè	1519807	712,00

Profondità vasche: 190/130 mm

Fornitura: vasca con piletta da 3½", tappo a cestello InFino® e sifone



Per vasca SILGRANIT® PuraDur® 340/160 con fascia miscelatore, vedere **BLANCO PLEON 6 Split** a pag. 195



BLANCO SUBLINE 340/160-F, caffè

Dimensioni d'intaglio e schemi d'installazione scaricabili dal sito www.blanco-germany.com/it, alla voce **Schemi Tecnici** del menù **Assistenza**.

Miscelatore
BLANCO SOLENTA-S



Cod. 1522404
€ 935,00

Miscelatore
BLANCO ALTA-S Compact




Cod. 1518809
€ 790,00

BLANCO FLEXON II
45/2



Cod. 1521468
€ 199,00

Comandi saltarello
disponibili



vedere pagina 416

Vaschetta forata
in acciaio inox



Cod. 1227689
€ 115,00

1

Tagliere in cristallo
satinato silver



Cod. 1227697
€ 160,00

2

BLANCO SUBLINE 350/350-U
 SILGRANIT® PuraDur®

Accessori idonei

 Scarico InFino®
 integrato

Incasso

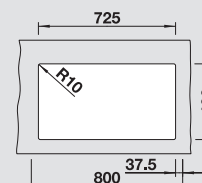
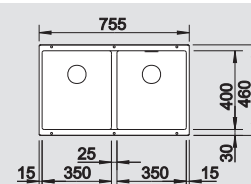

Sottotop


**Dettagli
 Colore / Finitura**

Dettaglio	Codice	Euro
Antracite	1518591	691,00
Grigio Roccia	1518960	691,00
Alumetallic	1518592	691,00
Grigio Perla	1520651	691,00
Bianco	1518594	691,00
Jasmine	1518595	691,00
Champagne	1518596	691,00
Tartufo	1518598	691,00
Noce Moscata	1523582	691,00
Caffè	1518599	691,00

 Dimensioni intaglio: 725x400 mm - R 10
 Profondità vasche: 200 mm

Fornitura: vasche con piletta da 3½", tappo a cestello InFino®,
 kit di montaggio e sifone

Codice Euro
**80 cm base
 sottolavello**

BLANCO SUBLINE 430/270-U
 SILGRANIT® PuraDur® **NUOVO**

Accessori idonei

 Scarico InFino®
 integrato

Incasso

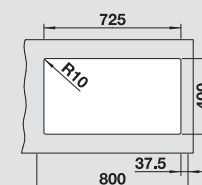
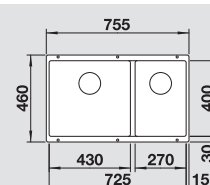

Sottotop

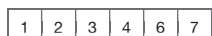
**Dettagli
 Colore / Finitura**

Dettaglio	Codice	Euro
Antracite	1523151	730,00
Grigio Roccia	1523152	730,00
Alumetallic	1523153	730,00
Grigio Perla	1523154	730,00
Bianco	1523155	730,00
Jasmine	1523156	730,00
Champagne	1523157	730,00
Tartufo	1523158	730,00
Noce Moscata	1523159	730,00
Caffè	1523160	730,00

 Dimensioni intaglio: 725x400 mm - R 10
 Profondità vasche: 200 mm

Fornitura: vasche con piletta da 3½", tappo a cestello InFino®,
 kit di montaggio e sifone

Codice Euro
**80 cm base
 sottolavello**

BLANCO SUBLINE 480/320-U
 SILGRANIT® PuraDur®

Accessori idonei

 Scarico InFino®
 integrato

Incasso

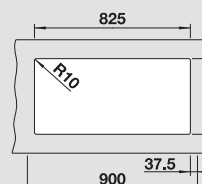
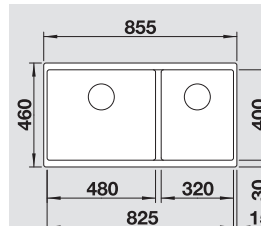

Sottotop

**Dettagli
 Colore / Finitura**

Dettaglio	Codice	Euro
Antracite	1519474	785,00
Grigio Roccia	1519475	785,00
Alumetallic	1519476	785,00
Grigio Perla	1520656	785,00
Bianco	1519478	785,00
Jasmine	1519479	785,00
Champagne	1519480	785,00
Tartufo	1519482	785,00
Noce Moscata	1523592	785,00
Caffè	1519483	785,00

 Dimensioni intaglio: 825x400 mm - R 10
 Profondità vasche: 200/200 mm

Fornitura: vasche con piletta da 3½", tappo a cestello InFino®,
 kit di montaggio e sifone

Codice Euro
**100 cm base
 sottolavello**

**Cestello inox
 multifunzione**

 Cod. 1223297
 € 170,00

3

**Tagliere in
 legno multistrato**

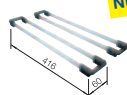
 Cod. 1230700
 € 275,00

4


**Griglia per vasca
 in acciaio inox**

 Cod. 1234795
 € 160,00

5

**Barre multiuso
 in acciaio inox**

 Cod. 1235906
 € 160,00

6

**Gocciolatoio
 sintetico nero**

 Cod. 1230734
 € 65,00

7

**Cestello inox
 con griglia per piatti**

 Cod. 1507829
 € 185,00

8



BLANCO SUBLINE 500-IF SteelFrame



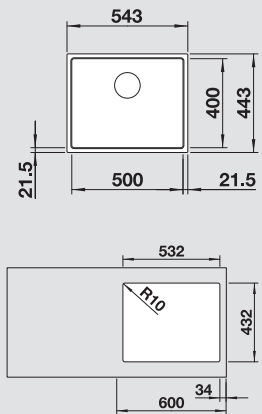


SILGRANIT® PuraDur® e acciaio inox

Classico o moderno - lo stile è sempre attuale

- Innovativo: un mix unico di acciaio inox e SILGRANIT®
- Adatto all'incasso anche su pietra, vetro e laminato
- Larghezza di 500 mm e raggio angolo morbido (R 10 mm)
- La vasca di ampie dimensioni facilita la preparazione dei cibi e il lavaggio delle stoviglie più ingombranti
- Installazione a filotop e sopratop con effetto semifilo



VASCHE
SILGRANIT®

BLANCO SUBLINE 500-IF SILGRANIT® PuraDur®	Incasso	Dettagli Colore / Finitura	Codice	Euro	60 cm base sottolavello
	 Sopratop e filotop	Antracite	1519430	1.025,00	
		Bianco	1521017	1.025,00	
		Scarico InFino® integrato			
		Dimensioni intaglio sopratop: 532x432 mm - R 10 Profondità vasca: 190 mm			
Fornitura: vasca con piletta da 3½", tappo a cestello InFino® e sifone					



Dimensioni d'intaglio e schemi d'installazione scaricabili dal sito www.blanco-germany.com/it, alla voce **Schemi Tecnici** del menù **Assistenza**.
Dimensione diametro foro per saltarello: Ø 14 mm



**Comandi saltarello
disponibili**

vedere pagina 416



**Vaschetta forata
in acciaio inox**

Cod. 1227689
€ 115,00



**Tagliere in
legno multistrato**

Cod. 1230700
€ 275,00



**Gocciolatoio
sintetico nero**

Cod. 1230734
€ 65,00



**Barre multiuso
in acciaio inox** **NUOVO**

Cod. 1235906
€ 160,00



**Griglia per vasca
in acciaio inox** **NUOVO**

Cod. 1234795
€ 160,00



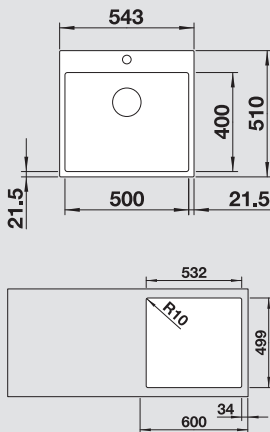


BLANCO SUBLINE 500-IF/A SteelFrame

SILGRANIT® PuraDur® e acciaio inox

Classico o moderno - lo stile è sempre attuale

- Innovativo: un mix unico di acciaio inox e SILGRANIT®
- Adatto all'incasso anche su pietra, vetro e laminato
- Larghezza di 500 mm e raggio angolo morbido (R 10 mm)
- La vasca di ampie dimensioni facilita la preparazione dei cibi e il lavaggio delle stoviglie più ingombranti
- Installazione a filotop e sopratop con effetto semifilo




BLANCO SUBLINE 500-IF/A SILGRANIT® PuraDur®	Incasso	Dettagli Colore / Finitura	Codice	Euro	60 cm base sottolavello
	 Sopratop e filotop	Antracite	1520933	1.499,00	
		Bianco	1521019	1.499,00	
		Dimensioni intaglio sopratop: 532x499 mm - R 10 Profondità vasca: 190 mm			
		Fornitura: vasca con piletta da 3½", tappo a cestello InFino® e sifone			

VASCHE
SILGRANIT®



Dimensioni d'intaglio e schemi d'installazione scaricabili dal sito www.blanco-germany.com/it, alla voce **Schemi Tecnici** del menù **Assistenza**.
Dimensione diametro foro per saltarello: Ø 14 mm

Comandi saltarello disponibili



vedere pagina 416

Vaschetta forata in acciaio inox




Cod. 1227689
€ 115,00

Tagliere in legno multistrato



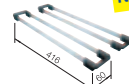
Cod. 1230700
€ 275,00

Gocciolatoio sintetico nero



Cod. 1230734
€ 65,00

Barre multiuso in acciaio inox



Cod. 1235906
€ 160,00

Griglia per vasca in acciaio inox



Cod. 1234795
€ 160,00

Lavelli e vasche BLANCO in ceramica

La migliore combinazione tra natura e design



Idonea al contatto coi cibi
Certificata ISEGA



Qualità certificata LGA

La **ceramica BLANCO** è estremamente **robusta**, **liscia al tatto** e **resistente a graffi, piccoli urti** e **sostanze acide**.

Alta tecnologia e moderni metodi produttivi danno la certezza di un **materiale innovativo, resistente e duraturo nel tempo**.

La **ceramica porcellanata PuraPlus®**, disponibile su alcuni modelli, garantisce maggiore igiene, una più semplice pulizia e maggiore durata nel tempo rispetto alla ceramica tradizionale.

Le vasche in ceramica porcellanata **PuraPlus®** offrono:

- **Semplicità di pulizia**
- **Materiale naturale, resistente al calore ed estremamente igienico**



Esclusiva ceramica
PuraPlus®



Lavelli CERAMICA

BLANCO IDESSA.....	234-235
BLANCO TOLON.....	236-237
BLANCO IDENTO.....	238-239
BLANCO PALONA.....	240
BLANCO PANOR.....	241
BLANCO AXON II.....	242-243

Vasche CERAMICA

BLANCO SUBLINE -U, -F.....	244-245
----------------------------	---------

LAVELLI
CERAMICA



I colori ceramica sono ispirati alla natura, come i fiori della Magnolia

Scopri di più di più:
www.blancoitaly.com



Quality makes  the difference.



Trova la migliore
combinazione:



Tipologie di incasso:

Ceramica BLANCO.

La migliore combinazione fra natura e design.



Facile da pulire

Grazie alla sua superficie liscia, i lavelli in ceramica BLANCO garantiscono la massima semplicità di pulizia.



Resistente ai graffi

La superficie liscia e omogenea è estremamente resistente ai graffi (unica eccezione: coltelli in ceramica).



Finitura PuraPlus®

La finitura PuraPlus® rende la superficie ancora più facile da pulire: lo sporco non si attacca e scivola via dalla più velocemente.



Resistente alla luce

I colori della ceramica BLANCO non subiscono alterazioni, anche se esposti alla luce diretta del sole, mantenendo la loro bellezza nel tempo.



Resistente al calore e al freddo

La ceramica BLANCO è forgiata a 1200 °C: pentole e padelle calde - fino a 280 °C - possono essere appoggiate sulla sua superficie.



Alta resistenza agli urti

La ceramica di BLANCO è un materiale naturalmente resistente e compatto, che resiste ai piccoli urti.



Resistente agli acidi

La ceramica BLANCO è resistente agli acidi (limone, aceto, ...), che siano naturali o chimici, non ne alterano la superficie.



Adatto al contatto coi cibi



La superficie è igienica e adatta al contatto coi cibi, come prova la certificazione ISEGA ottenuta dopo severi test.



Qualità certificata

BLANCO sottopone i suoi prodotti ai severi test LGA per confermarne gli alti standard qualitativi del materiale e del design.

BLANCO colori ceramica: colori ispirati dalla Natura.



Colori e design

Le forme lineari e i 7 colori disponibili rendono i lavelli BLANCO in ceramica adatti alle cucine tradizionali e a quelle più moderne.



Qualità

Metodi produttivi all'avanguardia e decenni di esperienza del personale addetto, assicurano che l'alta qualità dei nostri prodotti resti costante nel tempo. L'estrema cura attraverso l'intero processo produttivo, assicura la massima precisione, fino al minimo dettaglio.



Ceramica PuraPlus®

La speciale finitura PuraPlus® rende la superficie più liscia, previene i depositi (calcare) e riduce la formazione di macchie.

Continua da pag. 17

Il **CombiColours** è la base visiva perfetta per individuare e scegliere la migliore combinazione tra i colori dei prodotti BLANCO in ceramica e ceramica PuraPlus® e lo stile della vostra cucina.

CombiColours

Trova la migliore
combinazione:



BLANCO IDESSA

La naturalezza del materiale e l'armonia del design



LAVELLI
CERAMICA

Lavello: BLANCO IDESSA XL 6 S
Miscelatore: BLANCO LIMA-S, grigio manganese


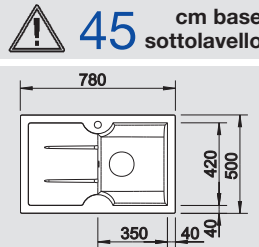
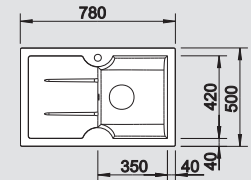


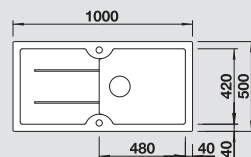


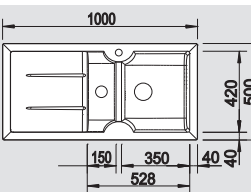


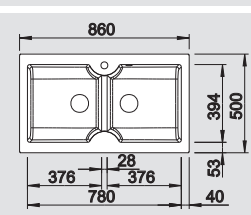


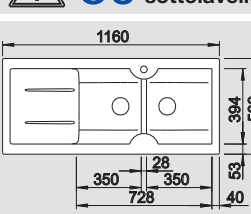
La linea di lavelli in ceramica BLANCO IDESSA si distingue per le sue principali caratteristiche: il basso spessore del bordo perimetrale estremamente ridotta, i raggi vasca ridotti, e le vasche profonde.




Igiene, pulizia e praticità sono assicurate dall'alta tecnologia della produzione della ceramica BLANCO, dando la certezza di un materiale innovativo, resistente e duraturo.



La pulizia delle forme e l'ergonomia del design consentono l'inserimento di questi lavelli in tutti gli stili di cucine.

BLANCO IDESSA 45 S Ceramica Porcellanata  Accessori idonei <input type="checkbox"/> 1 <input type="checkbox"/> 2	Incasso Dettagli Colore / Finitura Bianco Cristallo - Vasca DX Bianco Cristallo - Vasca SX Dimensioni intaglio: 758x478 mm - R 15 Profondità vasche: 175 mm Fornitura: vasca con piletta da 3½", tappo a cestello e sifone	 45 cm base sottolavello 
BLANCO IDESSA XL 6 S Ceramica Porcellanata  Accessori idonei <input type="checkbox"/> 1 <input type="checkbox"/> 2	Incasso Dettagli Colore / Finitura Bianco Cristallo Dimensioni intaglio: 977x477 mm - R 15 Profondità vasche: 175 mm Fornitura: vasca con piletta da 3½", tappo a cestello, sifone e saltarello Modello reversibile Kit comando saltarello incluso	 60 cm base sottolavello 
BLANCO IDESSA 6 S Ceramica Porcellanata  Accessori idonei <input type="checkbox"/> 1 <input type="checkbox"/> 2	Incasso Dettagli Colore / Finitura Bianco Cristallo - Vasca DX Bianco Cristallo - Vasca SX Dimensioni intaglio: 977x478 mm - R 15 Profondità vasche: 100/185 mm Fornitura: vasca con piletta da 3½", tappo a cestello; vaschetta con piletta da 1½", tappo a cestello senza guarnizione, con funzione di troppopieno e sifone	 60 cm base sottolavello 
BLANCO IDESSA 9 Ceramica Porcellanata  	Incasso Dettagli Colore / Finitura Bianco Cristallo Dimensioni intaglio: 840x480 mm - R 15 Profondità vasche: 185 mm Fornitura: vasche con piletta da 3½", tappo a cestello e sifone	 90 cm base sottolavello 
BLANCO IDESSA 8 S Ceramica Porcellanata  	Incasso Dettagli Colore / Finitura Bianco Cristallo - Vasca DX Bianco Cristallo - Vasca SX Dimensioni intaglio: 1140x480 mm - R 15 Profondità vasche: 185 mm Fornitura: vasche con piletta da 3½", tappo a cestello e sifone	 80 cm base sottolavello 

I lavelli contrassegnati con il simbolo  non possono essere montati a "inizio/fine composizione" nella base sottolavello indicata; possono essere invece facilmente inseriti in una base di misura superiore.

Copertura scarico CapFlow  Cod. 1517666 € 27,00	Cestello in acciaio inox  Cod. 1514238 € 100,00 <input type="checkbox"/> 1	Tagliere in legno massello  Cod. 1516085 € 145,00 <input type="checkbox"/> 2	Miscelatore BLANCO LIVIA-S  Cod. 1521290 € 1.180,00	Dissipatore InSinkErator EVOLUTION® 200  Cod. 1971200 € 1.380,00	BLANCO SELECT 60/3 Orga  Cod. 1518726 € 565,00
--	---	---	--	---	---

BLANCO TOLON

NUOVO

Design moderno per un materiale senza tempo

LAVELLI
CERAMICA



Lavello: BLANCO TOLON 6 S

Miscelatore: BLANCO MILA-S, cromato

La gamma di lavelli BLANCO TOLON, disponibile nel colore bianco cristallo, è la rivisitazione in chiave moderna di un materiale naturale e senza tempo.



La cornice perimetrale esalta la praticità del lavello.



La cura dei dettagli e la linearità del design, rendono questi lavelli adatti anche alle cucine più moderne.

BLANCO TOLON 45 S
Ceramica Porcellanata PuraPlus®

NUOVO



Incasso	Dettagli Colore / Finitura	Codice	Euro
---------	-------------------------------	--------	------



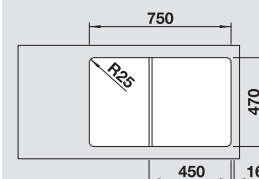
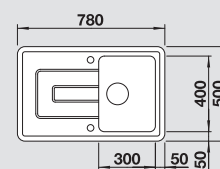
Sopratop

Bianco Cristallo - Vasca DX	1520422	760,00
Bianco Cristallo - Vasca SX	1520423	760,00

Dimensioni intaglio: 750x470 mm - R 25
Profondità vasca: 195 mm

Fornitura: vasca con piletta da 3½", sifone e tappo a cestello

45 cm base sottolavello



BLANCO TOLON XL 6 S
Ceramica Porcellanata PuraPlus®

NUOVO



Incasso	Dettagli Colore / Finitura	Codice	Euro
---------	-------------------------------	--------	------



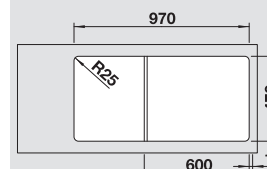
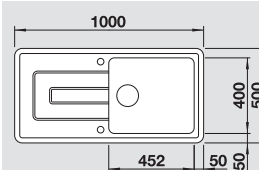
Sopratop

Bianco Cristallo - Vasca DX	1520426	960,00
Bianco Cristallo - Vasca SX	1520427	960,00

Dimensioni intaglio: 970x470 mm - R 25
Profondità vasche: 195 mm

Fornitura: vasca con piletta da 3½", sifone e tappo a cestello

60 cm base sottolavello



BLANCO TOLON 6 S
Ceramica Porcellanata PuraPlus®

NUOVO



Incasso	Dettagli Colore / Finitura	Codice	Euro
---------	-------------------------------	--------	------



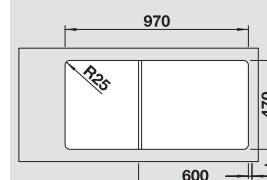
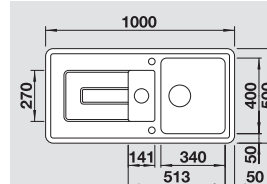
Sopratop

Bianco Cristallo - Vasca DX	1520424	985,00
Bianco Cristallo - Vasca SX	1520425	985,00

Dimensioni intaglio: 970x470 mm - R 25
Profondità vasche: 195 mm

Fornitura: vasca con piletta da 3½", sifone e tappo a cestello

60 cm base sottolavello



I lavelli contrassegnati con il simbolo non possono essere montati a "inizio/fine composizione" nella base sottolavello indicata; possono essere invece facilmente inseriti in una base di misura superiore.

**Copertura scarico
CapFlow**



Cod. 1517666
€ 27,00

**Miscelatore
BLANCO MIDA**




Cod. 1517742
€ 160,00

**Miscelatore
BLANCO MILA**



Cod. 1519414
€ 171,00

**Miscelatore
BLANCO ANTAS-S**



Cod. 1516070
€ 568,00

**Dissipatore InSinkEratOr
EVOLUTION® 100**



Cod. 1971100
€ 1.099,00

**BLANCO SELECT Orga
60/3**



Cod. 1518726
€ 565,00

BLANCO IDENTO

NUOVO

Fascino e personalità

LAVELLI
CERAMICA



Lavello: BLANCO IDENTO 6 S

Miscelatore: BLANCO LINUS-S, colori ceramica, bianco

Scarico InFino®
a saltarello
integrato



I lavelli della famiglia BLANCO IDENTO donano carattere ed esclusività alle cucine più moderne. Le proporzioni delle linee e il nuovo scarico InFino® aumentano la funzionalità di questi prodotti.



Eleganza fin nel minimo dettaglio.




Nuovo sistema di scarico BLANCO InFino® integrato.

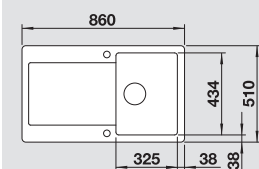
BLANCO IDENTO 45 S
Ceramica Porcellanata PuraPlus®

NUOVO



Incasso	Dettagli Colore / Finitura	Codice	Euro
 Sopratop	Nero	1522121	1.350,00
	Basalto	1522120	1.350,00
	Grigio Alu	1522119	1.350,00
	Bianco Cristallo	1522115	1.350,00
	Bianco Opaco	1522117	1.350,00
	Magnolia Brillante	1522116	1.350,00
	Jasmine	1522118	1.350,00

 **45** cm base sottolavello



Accessori idonei

1 2

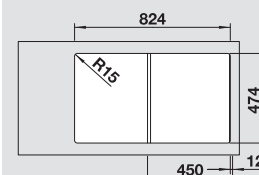


Scarico InFino®
a saltarello
integrato

Dimensioni intaglio: 824x474 mm - R 15
Profondità vasca: 185 mm

Fornitura: vasca con pileta da 3½", tappo a cestello InFino®, saltarello e sifone


Modello reversibile



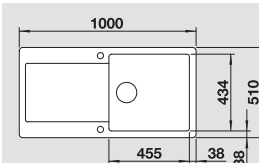
BLANCO IDENTO XL 6 S
Ceramica Porcellanata PuraPlus®

NUOVO



Incasso	Dettagli Colore / Finitura	Codice	Euro
 Sopratop	Nero	1522135	1.750,00
	Basalto	1522134	1.750,00
	Grigio Alu	1522133	1.750,00
	Bianco Cristallo	1522129	1.750,00
	Bianco Opaco	1522131	1.750,00
	Magnolia Brillante	1522130	1.750,00
	Jasmine	1522132	1.750,00

 **60** cm base sottolavello



Accessori idonei

1 2

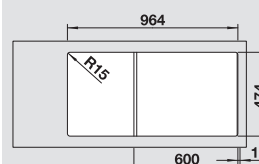


Scarico InFino®
a saltarello
integrato

Dimensioni intaglio: 964x474 mm - R 15
Profondità vasca: 185 mm

Fornitura: vasca con pileta da 3½", tappo a cestello InFino®, saltarello e sifone


Modello reversibile



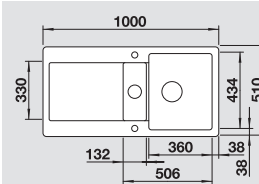
BLANCO IDENTO 6 S
Ceramica Porcellanata PuraPlus®

NUOVO



Incasso	Dettagli Colore / Finitura	Codice	Euro
 Sopratop	Nero	1522128	1.800,00
	Basalto	1522127	1.800,00
	Grigio Alu	1522126	1.800,00
	Bianco Cristallo	1522122	1.800,00
	Bianco Opaco	1522124	1.800,00
	Magnolia Brillante	1522123	1.800,00
	Jasmine	1522125	1.800,00

 **60** cm base sottolavello



Accessori idonei

1 2

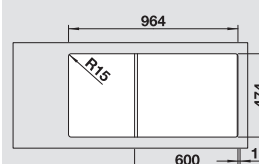



Scarico InFino®
a saltarello
integrato

Dimensioni intaglio: 964x474 mm - R 15
Profondità vasche: 185/55 mm

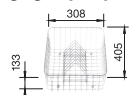
Fornitura: vasca con pileta da 3½", tappo a cestello InFino®, saltarello e sifone

Modello reversibile



I lavelli contrassegnati con il simbolo  non possono essere montati a "inizio/fine composizione" nella base sottolavello indicata; possono essere invece facilmente inseriti in una base di misura superiore.


Cestello inox con griglia per piatti



Cod. 1507829
€ 185,00

1

Tagliere in legno multistrato



Cod. 1234701
€ 165,00

2

NUOVO

Miscelatore BLANCO LINUS-S



Cod. 1516711
€ 670,00

Miscelatore BLANCO ANTAS-S



Cod. 1516070
€ 568,00

Dissipatore InSinkErator EVOLUTION® 200



Cod. 1971200
€ 1.380,00

BLANCO SELECT Orga 60/3



Cod. 1518726
€ 565,00

LAVELLI CERAMICA



BLANCO PALONA 6

Ceramica Porcellanata PuraPlus®

Il classico rivisitato in chiave moderna

- Design adatto alle cucine più moderne
- Bordo esterno ribassato
- Vasca ampia e profonda con utile fascia miscelatore
- Maggiore eleganza grazie al nuovo design del troppopieno
- Adatto a una base sottolavello da 60 cm

Realizzato con l'esclusiva
finitura ceramica PuraPlus®



BLANCO PALONA 6 Ceramica Porcellanata PuraPlus®		Incasso	Dettagli Colore / Finitura	Codice	Euro	60 cm base sottolavello
		Nero	1520929	1.045,00		
		Basalto	1520928	1.045,00		
		Grigio Alu	1520927	1.045,00		
		Bianco Cristallo	1520922	1.045,00		
		Bianco Opaco	1520924	1.045,00		
		Magnolia Brillante	1520923	1.045,00		
		Jasmine	1520926	1.045,00		
<p>Dimensioni intaglio: 592x488 mm - R 15 Profondità vasca: 190 mm</p> <p>Fornitura: vasca con piletta da 3½", tappo a cestello, saltarello cromato, sifone</p>						

LAVELLI
CERAMICA

<p>Copertura scarico CapFlow</p> <p>Cod. 1517666 € 27,00</p>	<p>Tagliere in legno massello</p> <p>Cod. 1232905 € 225,00</p>	<p>Cestello inox con griglia per piatti</p> <p>Cod. 1507829 € 185,00</p>	<p>Miscelatore BLANCO ANTAS-S</p> <p>Cod. 1519748 € 568,00</p>	<p>InSinkErator EVOLUTION® 100</p> <p>Cod. 1971100 € 1.099,00</p>	<p>BLANCO SELECT 60/4</p> <p>Cod. 1520781 € 460,00</p>
---	---	---	---	--	---



BLANCO PANOR 60

Ceramica Porcellanata

Design elegante per uno stile senza tempo

- Soluzione particolarmente adatta per cucine country e tradizionali
- Vasca molto ampia e capiente
- Installazione agevolata, senza bisogno di foro d'incasso

BLANCO PANOR 60 Ceramica Porcellanata	Incasso	Dettagli Colore / Finitura	Codice	Euro	60 cm base sottolavello
--	---------	-------------------------------	--------	------	----------------------------



Sopratop

1 Foro


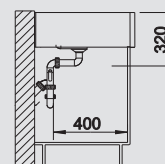
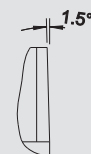
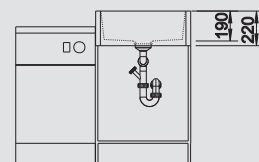
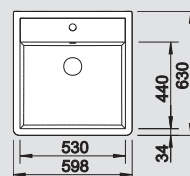
Bianco Cristallo

1514486

950,00

Profondità vasca: 190 mm
Profondità totale lavello: 220 mm

Fornitura: vasca con piletta da 3½", tappo a cestello e sifone



LAVELLI
CERAMICA

Copertura scarico
CapFlow



Cod. 1517666
€ 27,00

Miscelatore
BLANCO LINUS-S



Cod. 1516710
€ 670,00

Miscelatore
BLANCO TRADON



Cod. 1515990
€ 345,00

Dissipatore InSinkErator
EVOLUTION® 100



Cod. 1971100
€ 1.099,00

BLANCO BOTTON Pro
60/3 Automatica



Cod. 1517470
€ 245,00

BLANCO SELECT Orga
60/3



Cod. 1518726
€ 565,00

BLANCO AXON II

NUOVO


La classe performante



Lavello: BLANCO AXON II 6 S

Miscelatore: BLANCO LINUS-S, colori ceramica, bianco

Il lavello BLANCO AXON II è la declinazione del concetto AXen nella ceramica. La vaschetta forata inox e il tagliere in cristallo si possono muovere sia sull'asse orizzontale, sia sull'asse verticale, in modo da ottimizzare i flussi di lavoro: la vostra cucina si merita un lavello così!



Nuovo sistema di scarico BLANCO InFino® integrato.



Vaschetta multifunzione in acciaio inox compresa in fornitura.

Realizzato con
l'esclusiva finitura
ceramica PuraPlus®



Scarico InFino®
a saltarello
integrato




BLANCO AXON II 6 S

Ceramica Porcellanata PuraPlus®

La classe performante

- Ampia vasca unita ad una pratica vaschetta supplementare
- Concetto AXen di BLANCO per un flusso di lavoro fluido lungo gli assi orizzontale e verticale del lavello
- Disponibile in 7 differenti colori adatti a qualsiasi tipologia di cucina
- Materiale di altissima qualità, resistente e duraturo
- Bordo esterno particolarmente sottile

Scarico InFino®
a saltarello
integrato



BLANCO AXON II 6 S

Ceramica Porcellanata PuraPlus®

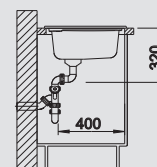
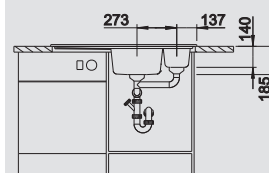
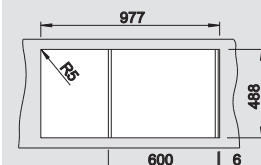
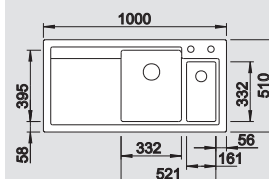
NUOVO

Incasso	Dettagli Colore / Finitura	Codice vasca DX	Codice vasca SX	Euro
 Sopratop	Nero	1524149	1524150	1.900,00
	Basalto	1524147	1524148	1.900,00
	Grigio Alu	1524145	1524146	1.900,00
	Bianco Cristallo	1524137	1524138	1.900,00
	Bianco Opaco	1524141	1524142	1.900,00
	Magnolia	1524139	1524140	1.900,00
	Jasmine	1524143	1524144	1.900,00

Dimensioni intaglio: 977x488 mm - R 15
Profondità vasca: 140/185 mm

Fornitura: vasca principale con piletta da 3½", tappo a cestello InFino® e saltarello; vaschetta supplementare con piletta da 1½", tappo a cestello InFino®; tagliere in cristallo temperato, vaschetta forata inox e sifone

60 cm base
sottolavello




LAVELLI
CERAMICA



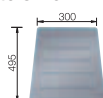
Scarico InFino®
a saltarello
integrato

Comandi saltarello disponibili



vedere pagina 000

Tagliere in cristallo satinato silver



COMPRESA

Vaschetta multifunzione in acciaio inox



COMPRESA

Cestello con griglia per piatti in acciaio inox



Cod. 1231696
€ 110,00

Miscelatore BLANCO LINUS-S



Cod. 1516710
€ 670,00

InSinkErator EVOLUTION® 200



Cod. 1971200
€ 1.380,00

BLANCO SUBLINE ceramica PuraPlus®

Pura eleganza.




Qualità
certificata



Realizzato
nell'esclusiva
ceramica
PuraPlus®

Lavello: BLANCO SUBLINE 500-U, BASALTO
Miscelatore: BLANCO LINUS-S, colori ceramica, basalto




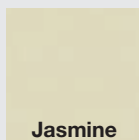
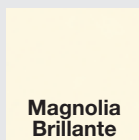
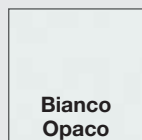

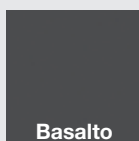

Incasso sottotop, ceramica

BLANCO SUBLINE -U in ceramica porcellanata PuraPlus® è la linea di vasche e lavelli sottotop per gli amanti del design.

La qualità della ceramica porcellanata PuraPlus® garantisce igiene e pulizia, e la durata del lavello nel tempo.



BLANCO SUBLINE 350/150-U ceramica, la combinazione di vasche per il massimo comfort.




BLANCO SUBLINE 375-U, per base sottolavello da 45 cm

BLANCO SUBLINE 375-U
Ceramica Porcellanata PuraPlus®



Accessori idonei



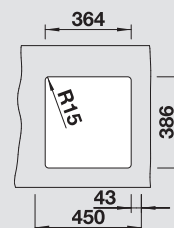
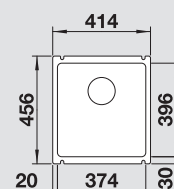
Scarico InFino® integrato

Incasso	Dettagli Colore / Finitura	Codice	Euro
 Sottotop	Nero	1516044	950,00
	Basalto	1516974	950,00
	Grigio Alu	1516041	950,00
	Bianco Cristallo	1516042	950,00
	Bianco Opaco	1516038	950,00
	Magnolia Brillante	1516040	950,00
	Jasmine	1519595	950,00

Dimensioni intaglio: 364x386 mm - R 15
Raggio vasca: 18 mm
Profondità vasca: 185 mm
Spessore minimo del piano di lavoro: 25 mm

Fornitura: vasca con piletta da 3/2", tappo a cestello InFino®, kit di montaggio e sifone

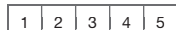
60 cm base sottolavello




BLANCO SUBLINE 500-U
Ceramica Porcellanata PuraPlus®



Accessori idonei



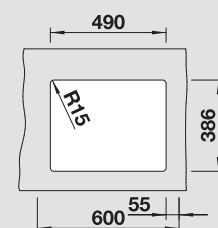
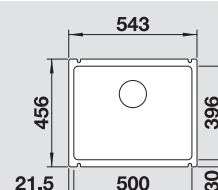
Scarico InFino® integrato

Incasso	Dettagli Colore / Finitura	Codice	Euro
 Sottotop	Nero	1514515	1.090,00
	Basalto	1516975	1.090,00
	Grigio Alu	1514512	1.090,00
	Bianco Cristallo	1514513	1.090,00
	Bianco Opaco	1514509	1.090,00
	Magnolia Brillante	1514511	1.090,00
	Jasmine	1519596	1.090,00

Dimensioni intaglio: 490x386 mm - R 15
Raggio vasca: 18 mm
Profondità vasca: 185 mm
Spessore minimo del piano di lavoro: 25 mm

Fornitura: vasca con piletta da 3/2", tappo a cestello InFino®, kit di montaggio e sifone

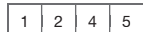
60 cm base sottolavello




BLANCO SUBLINE 350/150-U
Ceramica Porcellanata PuraPlus®



Accessori idonei



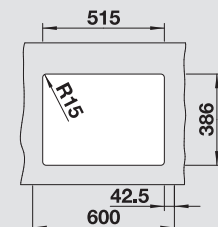
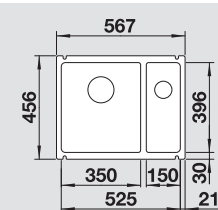
Scarico InFino® integrato

Incasso	Dettagli Colore / Finitura	Codice	Euro
 Sottotop	Nero	1514531	1.225,00
	Basalto	1516976	1.225,00
	Grigio Alu	1514528	1.225,00
	Bianco Cristallo	1514529	1.225,00
	Bianco Opaco	1514525	1.225,00
	Magnolia Brillante	1514527	1.225,00
	Jasmine	1519597	1.225,00


Dimensioni intaglio: 515x386 mm - R 15
Raggio vasca: 18 mm
Profondità vasche: 185/130 mm
Spessore minimo del piano di lavoro: 25 mm

Fornitura: vasca con piletta da 3/2", tappo a cestello InFino®, vasca supplementare con piletta da 1/1/2" con tappo a cestello InFino®, kit di montaggio e sifone

90 cm base sottolavello



Comandi saltarello disponibili



vedere pagina 000

Tagliere in cristallo satinato silver



Cod. 1227699
€ 160,00

1

Tagliere in legno massello



Cod. 1514544
€ 140,00

2

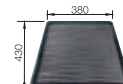
Cestello inox multifunzione



Cod. 1223297
€ 170,00

3

Gocciolatoio sintetico nero



Cod. 1230734
€ 65,00

4

Vassoio sintetico con ripiano forato inox



Cod. 1234795
€ 160,00

5

NUOVO

VASCHE CERAMICA

Qualità certificata per i miscelatori BLANCO

Sicurezza, igiene e salute



Numerose certificazioni
ottenute in campo internazionale.



Nell'acquistare un miscelatore da cucina, prestate attenzione alle caratteristiche che soddisfino al massimo i requisiti di sicurezza e igiene. **I miscelatori da cucina BLANCO vengono sottoposti a test molto severi e ad ulteriori procedure di controllo volontarie.**

I miscelatori BLANCO sono **volontariamente testati** dall'Istituto di Certificazione DVGW per poter offrire il massimo della qualità e della tranquillità per l'acqua che beviamo. Prima di poter ottenere la certificazione DVGW, i miscelatori BLANCO vengono testati dall'**Istituto per la Certificazione dei Prodotti (LGA)** per la parte tecnica (pressione del flusso idrico) e dal **Centro per la Tecnologia dell'Acqua (TZW)** per la parte igienica e tecnica (ciclo di vita e materiali).

La definitiva certificazione DVGW viene rilasciata solo dopo la valutazione dei risultati ottenuti dai test effettuati da LGA e TZW.

C'è un'illimitata scelta di miscelatori ma c'è il rischio che i modelli più economici sul mercato non rispondano agli standard di sicurezza, superando significativamente il limite di sostanze pericolose come piombo, nichel, cadmio o arsenico.



Certification


Miscelatori BLANCO.

Estetica e funzionalità fin nei minimi dettagli.



Qualità certificata

I miscelatori BLANCO sono ampiamente testati e certificati. Per essere conformi ai più alti standard di qualità attualmente richiesti dal mercato.




Eccellente design

Anticipare la forma perfetta significa trasformare i miscelatori BLANCO di oggi nei classici del design di domani.



Abbinamento perfetto

I colori del lavello e del miscelatore si abbinano perfettamente. Ogni miscelatore BLANCO è progettato per abbinarsi perfettamente con le diverse finiture dei lavelli BLANCO.



Componenti di alta qualità

Tutti i componenti utilizzati per i miscelatori BLANCO sono realizzati con tecnologie di ultima generazione, e materiali di altissima qualità.



Componenti testati

I miscelatori BLANCO sono sottoposti a test severi per fornire la massima sicurezza in termini di salute e igiene. I componenti a contatto con l'acqua sono testati e certificati.




Funzionamento confortevole

Il meccanismo semplice e preciso offre un ulteriore comfort nell'uso quotidiano, per facilità d'uso e durata.



Cartucce a dischi in ceramica

Estremamente durature, le cartucce dei miscelatori BLANCO assicurano il funzionamento scorrevole del comando e la precisa miscelazione dell'acqua.



Filtro

Il filtro BLANCO protegge il miscelatore dalle impurità, assicurando che questo funzioni a lungo senza problemi.



Valvola di non ritorno

In accordo con la normativa europea EN 1717, tutti i modelli con doccetta estraibile sono dotati di valvola di non-ritorno.

MISCELATORI


Miscelatori BLANCO.

Qualità, affidabilità e abbinamenti perfetti.



Installazione e manutenzione

Il montaggio effettuato da un tecnico qualificato, la pulizia con sostanze non aggressive, la manutenzione regolare del rompigitto (soprattutto in caso di acqua particolarmente calcarea) e l'installazione del filtro in maglia metallica contro le impurità, sono le semplici regole per mantenere inalterata la qualità del vostro miscelatore BLANCO.



La guida montata nella base sottolavello, permette di tenere i flessibili dei miscelatori (soprattutto quelli dotati di doccetta estraibile) al riparo da eventuali cassettoni o sistemi per la raccolta differenziata.

Cod. 1511920
€ 36,00



Il filtro a maglia metallica, installato a monte dei flessibili di carico, trattiene le impurità prima che le stesse possano raggiungere la cartuccia o il rompigitto del miscelatore. La regolare pulizia di questo filtro, consentirà il corretto funzionamento del miscelatore.

Cod. 1128434
€ a richiesta

Superficie lavello



Acciaio inox

Miscelatore



Acciaio spazzolato

Miscelatore



Acciaio spazzolato
UltraResist®

Miscelatore



Effetto inox

Miscelatore



Cromato

Superficie lavello



SteelArt -IF/A
(con fascia miscelatore)

Miscelatore



Acciaio satinato opaco

Superficie lavello




SteelArt -U, -IF
(senza fascia miscelatore)

Miscelatore



Acciaio satinato lucido

Superficie lavello



Acciaio Durinox®

Miscelatore



Acciaio satinato opaco/
spazzolato



La **finitura UltraResist®** ottenuta tramite la deposizione fisica da vapore (PVD) di microparticelle di acciaio, è un rivestimento durevole e resistente all'ossidazione. Il risultato è un miscelatore con una superficie più solida e resistente, rispetto alla finitura cromata, ai graffi, all'usura e alle impronte.

Finiture in acciaio inox. I miscelatori con finitura UltraResist® si abbinano perfettamente ai lavelli in acciaio inox.

Miscelatori BLANCO.

Qualità fin nel minimo dettaglio.


PROFESSIONAL



Adatto agli usi professionali

La giusta scelta per chi cerca un miscelatore che offra la massima funzionalità e flessibilità. I miscelatori di questa categoria si distinguono per il loro ampio raggio di lavoro e per un design rivolto alle cucine professionali.

INDIVIDUAL



Design individuale

Questa categoria offre innumerevoli soluzioni di design, in grado di dare carattere e personalità alla cucina. Forme vincenti, spesso combinate con concetti di controllo innovativi, che offrono la massima libertà di scelta in base ai propri gusti.

MODERN



Soluzioni moderne per ogni gusto

La gamma attuale offre un'ampia varietà. Miscelatori di qualsiasi forma, colore e altezza per adattarsi ai gusti più esigenti, e in linea con le ultime tendenze di arredo-cucina.

CLASSIC



Modelli classici, popolari e collaudati

Siano essi squadrati o elegantemente arrotondati, questi disegni si integrano perfettamente in ogni cucina. Non mancano mai di affascinare, ogni giorno di nuovo, per la loro funzionalità.

SPECIAL



Funzioni speciali e soluzioni d'installazione

Questa categoria offre una selezione di soluzioni, per sotto-finestra e varianti di design per uso speciale (per esempio, il variatore di getto).



MODERN

BLANCO MIDA

- Design essenziale per un'ottima praticità
- Miscelatore a canna alta per agevolare il riempimento di vasi o contenitori particolarmente ingombranti

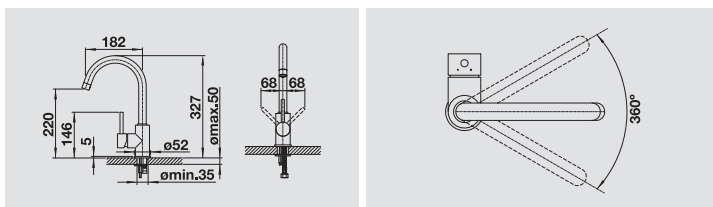


Dettagli Colore / Finitura	Codice	Euro
-------------------------------	--------	------

Cromato	1517742	160,00
---------	---------	--------

Dettagli Colore / Finitura	Codice	Euro
-------------------------------	--------	------

Antracite	1519415	176,00
Grigio Roccia	1519424	176,00
Alumetallic	1519416	176,00
Grigio Perla	1520748	176,00
Bianco	1519418	176,00
Jasmine	1519419	176,00
Champagne	1519420	176,00
Avana	1519527	176,00
Tartufo	1519422	176,00
Noce Moscata	1521729	176,00
Caffè	1519423	176,00



- Escursione delle leva-comandi: 68 mm in avanti e indietro rispetto alla mezzeria della canna
- Girevole sino a 360°
- Diametro foro per miscelatore: 35 mm
- Dotato di cartuccia in ceramica
- Flessibili da 350 mm con dado da 3/8" per una facile installazione
- Rompigetto brevettato per una marcata riduzione dei depositi di calcare
- Contropiastra di rinforzo per una maggiore stabilità
- Certificato LGA



MODERN

BLANCO MIDA-S

- Miscelatore a canna alta per agevolare il riempimento di vasi o contenitori particolarmente ingombranti
- Dotato di doccetta estraibile

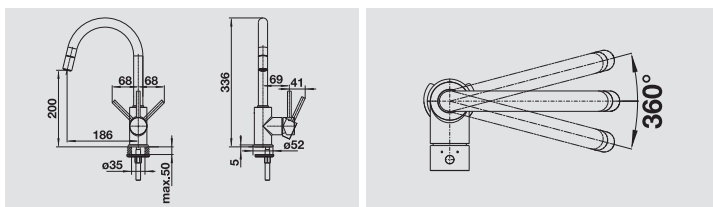


Dettagli Colore / Finitura	Codice	Euro
-------------------------------	--------	------

Cromato	1521454	299,00
---------	---------	--------

Dettagli Colore / Finitura	Codice	Euro
-------------------------------	--------	------

Antracite	1521455	341,00
Grigio Roccia	1521462	341,00
Alumetallic	1521456	341,00
Grigio Perla	1521463	341,00
Bianco	1521457	341,00
Jasmine	1521458	341,00
Champagne	1521459	341,00
Tartufo	1521460	341,00
Noce Moscata	1521730	341,00
Caffè	1521461	341,00



- Girevole sino a 360°
- Diametro foro per miscelatore: 35 mm
- Dotato di cartuccia in ceramica
- Flessibili da 350 mm con dado da 3/8" per una facile installazione
- Rompigetto brevettato per una marcata riduzione dei depositi di calcare
- Dotato di valvola di non-ritorno certificata EN 1717
- Contropiastra di rinforzo per una maggiore stabilità
- Certificato LGA



MODERN

NUOVO

BLANCO MILI

- Design essenziale per un'ottima praticità
- Miscelatore a canna alta per agevolare il riempimento di vasi o contenitori particolarmente ingombranti
- Disponibile anche nella versione SILGRANIT®

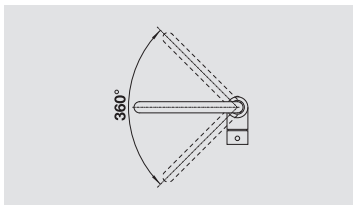
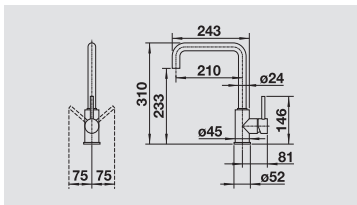


Dettagli Colore / Finitura	Codice	Euro
-------------------------------	--------	------

Cromato	1519413	171,00
---------	---------	--------

Dettagli Colore / Finitura	Codice	Euro
-------------------------------	--------	------

Antracite	1523103	188,00
GrigioRoccia	1523104	188,00
Alumetallic	1523105	188,00
GrigioPerla	1523106	188,00
Bianco	1523107	188,00
Jasmine	1523108	188,00
Champagne	1523109	188,00
Tartufo	1523110	188,00
Noce Moscata	1523112	188,00
Caffè	1523111	188,00



- Girevole sino a 360°
- Diametro foro per miscelatore: 35 mm
- Dotato di cartuccia in ceramica
- Flessibili da 350 mm con dado da 3/8" per una facile installazione
- Rompigetto brevettato per una marcata riduzione dei depositi di calcare
- Contropiastra di rinforzo per una maggiore stabilità



MODERN

NUOVO

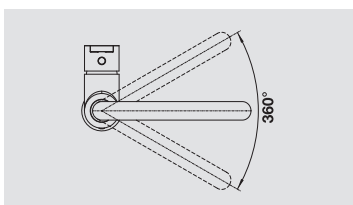
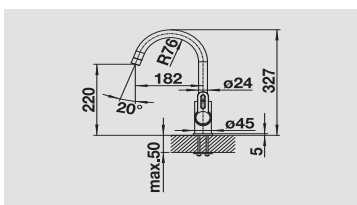
BLANCO LENO

- Design essenziale per un'ottima praticità
- Miscelatore a canna alta per agevolare il riempimento di vasi o contenitori particolarmente ingombranti



Dettagli Colore / Finitura	Codice	Euro
-------------------------------	--------	------

Cromato	1519614	199,00
---------	---------	--------



- Escursione delle leva-comandi: 68 mm in avanti e indietro rispetto alla mezzeria della canna
- Girevole sino a 360°
- Diametro foro per miscelatore: 35 mm
- Dotato di cartuccia in ceramica
- Flessibili da 350 mm con dado da 3/8" per una facile installazione
- Rompigetto brevettato per una marcata riduzione dei depositi di calcare
- Contropiastra di rinforzo per una maggiore stabilità

MISCELATORI



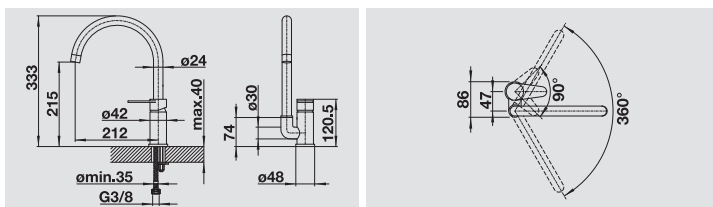
MODERN

BLANCO JETA

- Concetto di comando ergonomico: canna posta a lato
- Leva comandi posta a destra della canna
- Disponibile cromato e nei colori SILGRANIT®



Dettagli Colore / Finitura	Codice	Euro	Dettagli Colore / Finitura	Codice	Euro
Cromato	1519727	205,00	Antracite	1519728	248,00
			Grigio Roccia	1519736	248,00
			Alumetallic	1519729	248,00
			Grigio Perla	1520744	248,00
			Bianco	1519730	248,00
			Jasmine	1519731	248,00
			Champagne	1519732	248,00
			Tartufo	1519734	248,00
			Noce Moscata	1521728	248,00
			Caffè	1519735	248,00



- Girevole sino a 360°
- Diametro foro per miscelatore: 35 mm
- Dotato di cartuccia in ceramica
- Flessibili da 350 mm con dado da 3/8" per una facile installazione
- Rompigetto brevettato per una marcata riduzione dei depositi di calcare

MISCELATORI





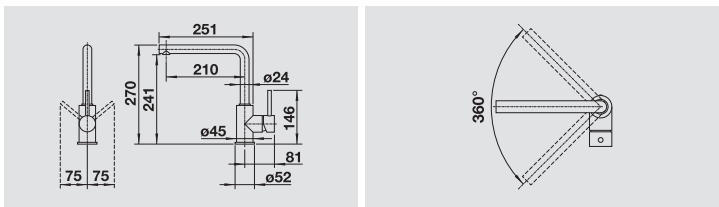
MODERN

BLANCO MILA

- Design essenziale per un'ottima praticità
- Miscelatore a canna alta per agevolare il riempimento di vasi o contenitori particolarmente ingombranti



Dettagli Colore / Finitura	Codice	Euro
Cromato	1519414	171,00



- Girevole sino a 360°
- Diametro foro per miscelatore: 35 mm
- Dotato di cartuccia in ceramica
- Flessibili da 350 mm con dado da 3/8" per una facile installazione
- Rompigetto brevettato per una marcata riduzione dei depositi di calcare
- Contropiastra di rinforzo per una maggiore stabilità



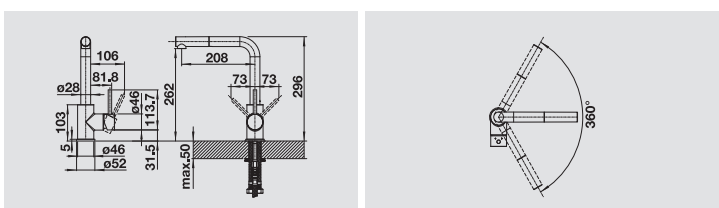
MODERN

BLANCO MILA-S

- Design essenziale per un'ottima praticità
- Con doccetta estraibile
- Miscelatore a canna alta per agevolare il riempimento di vasi o contenitori particolarmente ingombranti



Dettagli Colore / Finitura	Codice	Euro
Cromato	1519810	328,00



- Girevole sino a 360°
- Diametro foro per miscelatore: 35 mm
- Dotato di cartuccia in ceramica
- Flessibili da 350 mm con dado da 3/8" per una facile installazione
- Rompigetto brevettato per una marcata riduzione dei depositi di calcare
- Dotato di valvola di non-ritorno certificata EN 1717

MISCELATORI



CLASSIC

BLANCO DARAS

- Disponibile anche nella versione SILGRANIT®
- Ottimo rapporto qualità-prezzo
- Maggiore raggio di azione grazie alla rotazione a 360°

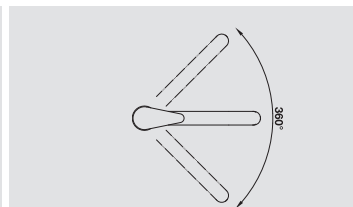
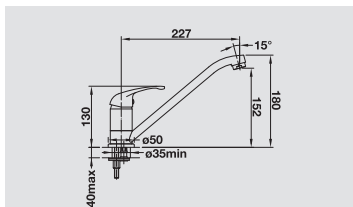


Dettagli Colore / Finitura	Codice	Euro
-------------------------------	--------	------

Cromato	1517720	88,00
---------	---------	-------

Dettagli Colore / Finitura	Codice	Euro
-------------------------------	--------	------

Antracite	1517721	132,00
Grigio Roccia	1518793	132,00
Alumetallic	1517722	132,00
Grigio Perla	1520735	132,00
Bianco	1517724	132,00
Jasmine	1517725	132,00
Champagne	1517726	132,00
Avana	1519528	132,00
Tartufo	1517730	132,00
Noce Moscata	1521726	132,00
Caffè	1517729	132,00



- Girevole sino a 360°
- Diametro foro per miscelatore: 35 mm
- Dotato di cartuccia in ceramica
- Flessibili da 350 mm con dado da 3/8" per una facile installazione
- Rompigetto brevettato per una marcata riduzione dei depositi di calcare
- Contropiastra di rinforzo per una maggiore stabilità
- Certificato LGA

MISCELATORI



CLASSIC

BLANCO DARAS-S

- Dotato di doccetta estraibile
- Disponibile anche nella versione SILGRANIT®
- Particolarmente adatto ai lavelli di dimensioni più ridotte

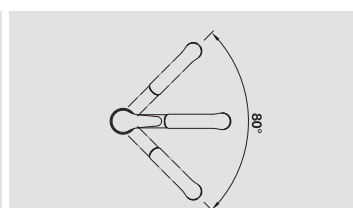
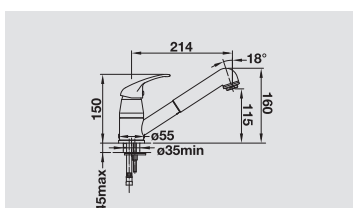


Dettagli Colore / Finitura	Codice	Euro
-------------------------------	--------	------

Cromato	1517731	154,00
---------	---------	--------

Dettagli Colore / Finitura	Codice	Euro
-------------------------------	--------	------

Antracite	1517732	225,00
Grigio Roccia	1518792	225,00
Alumetallic	1517733	225,00
Grigio Perla	1520736	225,00
Bianco	1517735	225,00
Jasmine	1517736	225,00
Champagne	1517737	225,00
Avana	1519529	225,00
Tartufo	1517741	225,00
Noce Moscata	1521727	225,00
Caffè	1517740	225,00



- Girevole sino a 80°
- Diametro foro per miscelatore: 35 mm
- Dotato di cartuccia in ceramica
- Flessibili da 350 mm con dado da 3/8" per una facile installazione
- Rompigetto brevettato per una marcata riduzione dei depositi di calcare
- Contropiastra di rinforzo per una maggiore stabilità
- Dotato di valvola di non-ritorno certificata EN 1717
- Certificato LGA



CLASSIC

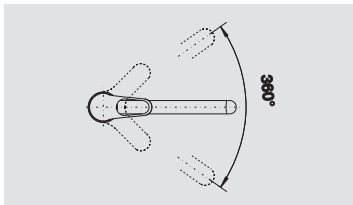
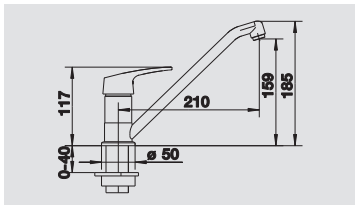
BLANCOWEGA

- Miselatore a canna alta e lunga
- Disponibile anche nella versione SILGRANIT®
- Ottimo rapporto qualità-prezzo



Dettagli Colore / Finitura	Codice	Euro
-------------------------------	--------	------

Cromato	1137228	132,00
---------	---------	--------



Dettagli Colore / Finitura	Codice	Euro
-------------------------------	--------	------

Antracite	1511113	188,00
Grigio Roccia	1518806	188,00
Alumetallic	1511880	188,00
Grigio Perla	1520762	188,00
Bianco	1511110	188,00
Jasmine	1511116	188,00
Champagne	1513995	188,00
Tartufo	1517641	188,00
Noce Moscata	1521733	188,00
Caffè	1514950	188,00

- Girevole sino a 360°
- Diametro foro per miscelatore: 35 mm
- Dotato di cartuccia in ceramica
- Flessibili da 450 mm con dado da 3/8" per una facile installazione
- Rompigetto brevettato per una marcata riduzione dei depositi di calcare
- Contropiastra di rinforzo per una maggiore stabilità
- Certificato LGA e DVGW



CLASSIC

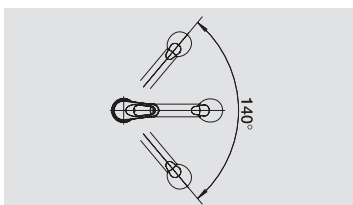
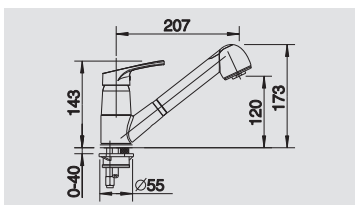
BLANCOWEGA-S

- Dotato di doccetta estraibile con selezione del flusso da getto a doccia tramite un semplice pulsante
- Disponibile anche nella versione SILGRANIT®



Dettagli Colore / Finitura	Codice	Euro
-------------------------------	--------	------


Cromato	1512035	260,00
---------	---------	--------



Dettagli Colore / Finitura	Codice	Euro
-------------------------------	--------	------

Antracite	1512047	346,00
Grigio Roccia	1518805	346,00
Alumetallic	1512038	346,00
Grigio Perla	1520763	346,00
Bianco	1512039	346,00
Jasmine	1512041	346,00
Champagne	1513996	346,00
Tartufo	1517642	346,00
Noce Moscata	1521734	346,00
Caffè	1514949	346,00

- Girevole sino a 140°
- Diametro foro per miscelatore: 35 mm
- Dotato di cartuccia in ceramica
- Flessibili da 450 mm con dado da 3/8" per una facile installazione
- Rompigetto brevettato per una marcata riduzione dei depositi di calcare
- Contropiastra di rinforzo per una maggiore stabilità
- Dotato di valvola di non-ritorno certificata EN 1717
- Certificato LGA e DVGW



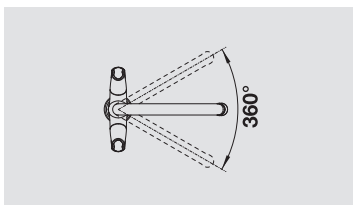
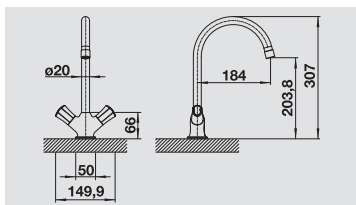
CLASSIC

BLANCO AMONA

- Controllo separato di acqua calda e fredda
- Rotazione fino a 360°
- Disponibile anche nella versione SILGRANIT®



Dettagli Colore / Finitura	Codice	Euro	Dettagli Colore / Finitura	Codice	Euro
Cromato	1520769	199,00	Antracite/Cromato	1520770	245,00
			Grigio Roccia/Cromato	1520777	245,00
			Alumetallic/Cromato	1520771	245,00
			Grigio Perla/Cromato	1520778	245,00
			Bianco/Cromato	1520772	245,00
			Jasmine/Cromato	1520773	245,00
			Champagne/Cromato	1520774	245,00
			Noce Moscata	1521745	245,00
			Tartufo/Cromato	1520775	245,00
			Caffè/Cromato	1520776	245,00



- Girevole sino a 360°
- Diametro foro per miscelatore: 35 mm
- Dotato di cartuccia in ceramica
- Flessibili da 450 mm con dado da 3/8" per una facile installazione
- Rompigetto brevettato per una marcata riduzione dei depositi di calcare
- Contropiastra di rinforzo per una maggiore stabilità





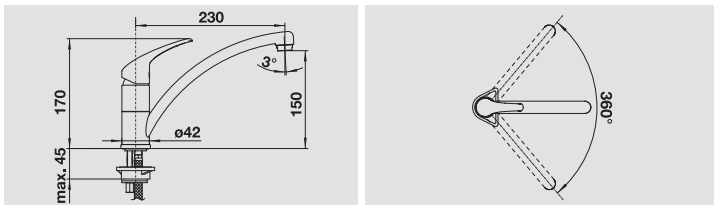
CLASSIC

BLANCO BRAVON

- Canna alta ad arco, senza barriere al flusso di lavoro tra lavello e miscelatore
- Posizione ergonomica della leva comandi
- Particolarmente adatto a lavelli compatti



Dettagli Colore / Finitura	Codice	Euro
Cromato	1518818	210,00



- Girevole sino a 360°
- Diametro foro per miscelatore: 35 mm
- Dotato di cartuccia in ceramica
- Flessibili da 450 mm con dado da 3/8" per una facile installazione
- Rompigetto brevettato per una marcata riduzione dei depositi di calcare
- Contropiastra di rinforzo per una maggiore stabilità
- Certificato LGA



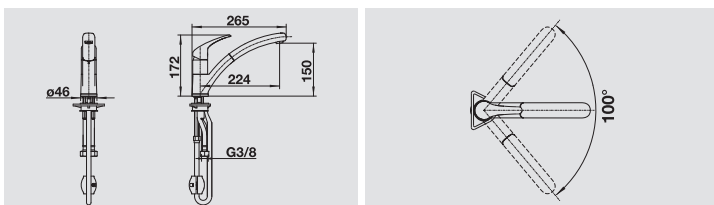
CLASSIC

BLANCO BRAVON-S

- Canna alta ad arco, senza barriere al flusso di lavoro tra lavello e miscelatore
- Dotato di doccetta estraibile
- Posizione ergonomica della leva comandi
- Particolarmente adatto a lavelli compatti



Dettagli Colore / Finitura	Codice	Euro
Cromato	1520282	315,00



- Girevole sino a 100°
- Diametro foro per miscelatore: 35 mm
- Dotato di cartuccia in ceramica
- Flessibili da 450 mm con dado da 3/8" per una facile installazione
- Rompigetto brevettato per una marcata riduzione dei depositi di calcare
- Dotato di valvola di non-ritorno certificata EN 1717
- Contropiastra di rinforzo per una maggiore stabilità
- Certificato LGA

MISCELATORI



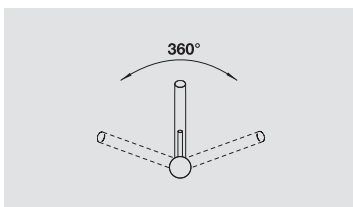
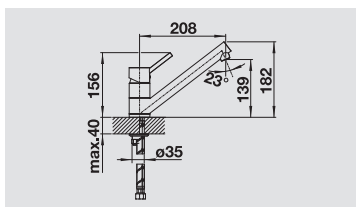
MODERN

BLANCO ANTAS

- Disponibile anche nella versione SILGRANIT®
- Linee severe e design essenziale
- Adatto ai lavelli di dimensioni più ridotte



Dettagli Colore / Finitura	Codice	Euro	Dettagli Colore / Finitura	Codice	Euro
Cromato	1515337	224,00	Antracite/Cromato	1515345	315,00
			Grigio Roccia/Cromato	1518796	315,00
			Alumetallic/Cromato	1515338	315,00
			Grigio Perla/Cromato	1520731	315,00
			Bianco/Cromato	1515339	315,00
			Jasmine/Cromato	1515340	315,00
			Champagne/Cromato	1515341	315,00
			Tartufo/Cromato	1517639	315,00
			Noce Moscata/Cromato	1521701	315,00
			Caffè/Cromato	1515346	315,00



- Girevole sino a 360°
- Diametro foro per miscelatore: 35 mm
- Dotato di cartuccia in ceramica
- Flessibili da 450 mm con dado da 3/8" per una facile installazione
- Rompigetto brevettato per una marcata riduzione dei depositi di calcare
- Contropiastra di rinforzo per una maggiore stabilità
- Certificato LGA e DVGW

MISCELATORI



BLANCO ANTAS-S, Colori ceramica, magnolia brillante



MODERN

BLANCO ANTAS-S

- Disponibile anche nella versione SILGRANIT®
- Linee severe e design essenziale
- Dotato di doccetta estraibile

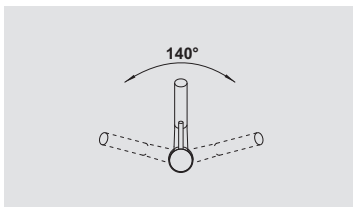
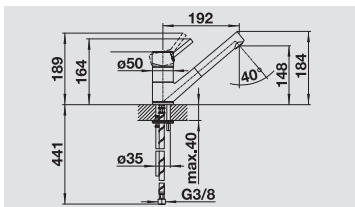


Dettagli Colore / Finitura	Codice	Euro
-------------------------------	--------	------

Cromato	1515348	325,00
---------	---------	--------

Dettagli Colore / Finitura	Codice	Euro
-------------------------------	--------	------

Antracite/Cromato	1515356	568,00
Grigio Roccia/Cromato	1518794	568,00
Alumetallic/Cromato	1515349	568,00
Grigio Perla/Cromato	1520733	568,00
Bianco/Cromato	1515350	568,00
Jasmine/Cromato	1515351	568,00
Champagne/Cromato	1515352	568,00
Tartufo/Cromato	1517637	568,00
Noce Moscata/Cromato	1521703	568,00
Caffè/Cromato	1515357	568,00



- Girevole sino a 140°
- Diametro foro per miscelatore: 35 mm
- Dotato di cartuccia in ceramica
- Flessibili da 450 mm con dado da 3/8" per una facile installazione
- Rompigetto brevettato per una marcata riduzione dei depositi di calcare
- Contropiastra di rinforzo per una maggiore stabilità
- Dotato di valvola di non-ritorno certificata EN 1717
- Certificato LGA e DVGW



MODERN

BLANCO ANTAS-S

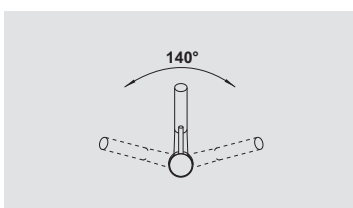
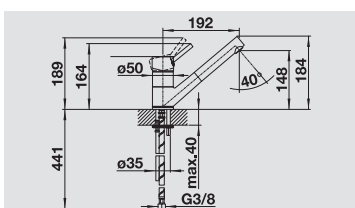
Colori Ceramica

- Disponibile in tutti i colori Ceramica (corpo centrale colorato, doccetta e leva comandi cromate)
- Linee severe e design essenziale
- Adatto ai lavelli di dimensioni più ridotte
- Dotato di doccetta estraibile



Dettagli Colore / Finitura	Codice	Euro
-------------------------------	--------	------

Nero Ceramica	1516075	568,00
Basalto	1517647	568,00
Grigio Alu	1516074	568,00
Bianco Cristallo	1516069	568,00
Bianco Opaco	1516070	568,00
Magnolia Brillante	1519748	568,00
Jasmine Ceramica	1516072	568,00



- Girevole sino a 140°
- Diametro foro per miscelatore: 35 mm
- Dotato di cartuccia in ceramica
- Flessibili da 450 mm con dado da 3/8" per una facile installazione
- Rompigetto brevettato per una marcata riduzione dei depositi di calcare
- Contropiastra di rinforzo per una maggiore stabilità
- Dotato di valvola di non-ritorno certificata EN 1717
- Certificato LGA e DVGW



MODERN

BLANCO ZENOS

- Stile moderno e forme compatte
- Perfetta armonia con i lavelli in Acciaio Inox 18/10
- Disponibile in tutti i colori SILGRANIT®

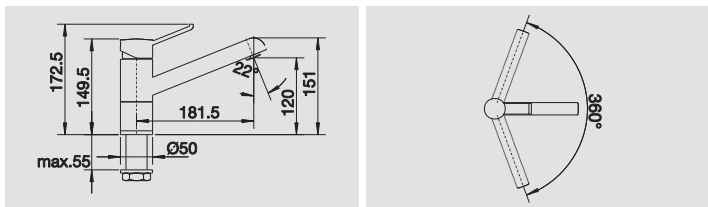


Dettagli Colore / Finitura	Codice	Euro
-------------------------------	--------	------

Cromato	1517801	260,00
---------	---------	--------

Dettagli Colore / Finitura	Codice	Euro
-------------------------------	--------	------

Antracite/Cromato	1517805	285,00
Grigio Roccia/Cromato	1518783	285,00
Alumetallic/Cromato	1517806	285,00
Grigio Perla/Cromato	1520759	285,00
Bianco/Cromato	1517808	285,00
Jasmine/Cromato	1517809	285,00
Champagne/Cromato	1517810	285,00
Tartufo/Cromato	1517814	285,00
Noce Moscata/Cromato	1521722	285,00
Caffè/Cromato	1517813	285,00



- Girevole sino a 360°
- Diametro foro per miscelatore: 35 mm
- Dotato di cartuccia in ceramica
- Flessibili da 450 mm con dado da 3/8" per una facile installazione
- Rompigetto brevettato per una marcata riduzione dei depositi di calcare
- Contropiastra di rinforzo per una maggiore stabilità
- Certificato LGA e DVGW



MODERN

BLANCO ZENOS-S

- Stile moderno e forme compatte
- Dotato di doccetta estraibile
- Disponibile in tutti i colori SILGRANIT®

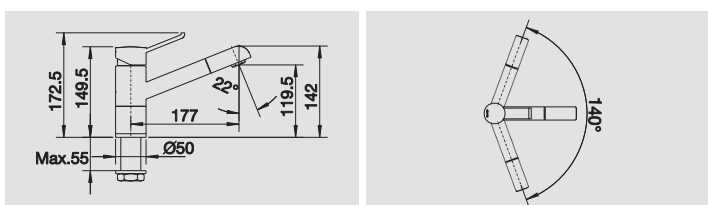


Dettagli Colore / Finitura	Codice	Euro
-------------------------------	--------	------

Cromato	1517815	344,00
---------	---------	--------

Dettagli Colore / Finitura	Codice	Euro
-------------------------------	--------	------

Antracite/Cromato	1517819	463,00
Grigio Roccia/Cromato	1518784	463,00
Alumetallic/Cromato	1517820	463,00
Grigio Perla/Cromato	1520760	463,00
Bianco/Cromato	1517822	463,00
Jasmine/Cromato	1517823	463,00
Champagne/Cromato	1517824	463,00
Tartufo/Cromato	1517828	463,00
Noce Moscata/Cromato	1521723	463,00
Caffè/Cromato	1517827	463,00



- Girevole sino a 140°
- Diametro foro per miscelatore: 35 mm
- Dotato di cartuccia in ceramica
- Flessibili da 450 mm con dado da 3/8" per una facile installazione
- Rompigetto brevettato per una marcata riduzione dei depositi di calcare
- Contropiastra di rinforzo per una maggiore stabilità
- Dotato di valvola di non-ritorno certificata EN 1717
- Certificato LGA e DVGW



MODERN

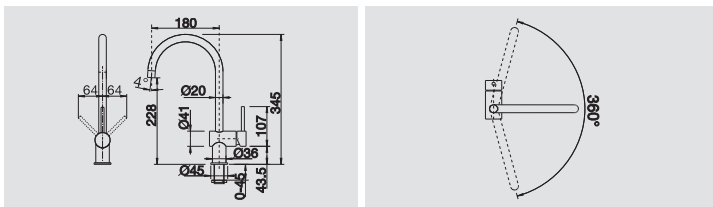
BLANCO FILO

- Miscelatore a canna alta per agevolare il riempimento di vasi o contenitori particolarmente voluminosi
- Adatto a spazi ridotti



Dettagli Colore / Finitura	Codice	Euro
Cromato	1512324	265,00

Versione in **acciaio massiccio spazzolato**: v. pag. 296



- Girevole sino a 360°
- Diametro foro per miscelatore: 35 mm
- Dotato di cartuccia in ceramica
- Flessibili da 450 mm con dado da 3/8" per una facile installazione
- Rompigetto brevettato per una marcata riduzione dei depositi di calcare
- Contropiastra di rinforzo per una maggiore stabilità
- Certificato LGA e DVGW



MODERN

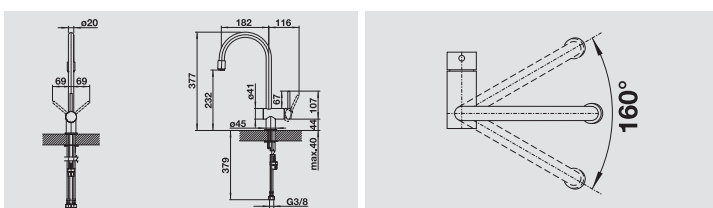
BLANCO FILO-S

- A canna alta per agevolare il riempimento di vasi o contenitori particolarmente voluminosi
- Adatto a spazi ridotti
- Dotato di doccetta estraibile



Dettagli Colore / Finitura	Codice	Euro
Cromato	1512405	380,00

Versione in **acciaio massiccio spazzolato**: v. pag. 296



- Girevole sino a 160°
- Diametro foro per miscelatore: 35 mm
- Dotato di cartuccia in ceramica
- Flessibili da 450 mm con dado da 3/8" per una facile installazione
- Rompigetto brevettato per una marcata riduzione dei depositi di calcare
- Contropiastra di rinforzo per una maggiore stabilità
- Dotato di valvola di non-ritorno certificata EN 1717
- Certificato LGA e DVGW



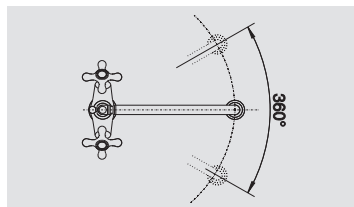
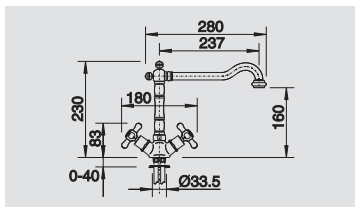
CLASSIC

BLANCO TERA

- Miscelatore classico a doppio comando
- Particolarmente adatto allo stile country



Dettagli Colore / Finitura	Codice	Euro
Cromato	1512597	294,00
Ottone satinato	1512590	346,00



- Girevole sino a 360°
- Diametro foro per miscelatore: 35 mm
- Flessibili da 450 mm con dado da 3/8" per una facile installazione
- Contropiastra di rinforzo per una maggiore stabilità
- Certificato LGA e DVGW



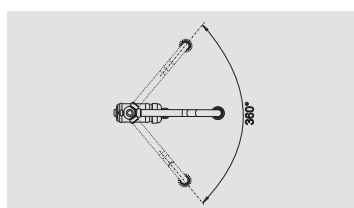
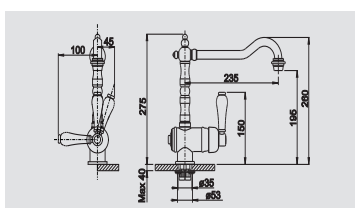
CLASSIC

BLANCO TRADON

- Miscelatore a canna alta per riempire e lavare senza problemi pentole o contenitori voluminosi
- Design senza tempo
- Disponibile nella finitura cromata e ottone satinato
- Perfetta armonia anche con i lavelli in Acciaio Inox 18/10



Dettagli Colore / Finitura	Codice	Euro
Cromato	1515990	345,00
Ottone satinato	1520787	395,00



- Girevole sino a 360°
- Diametro foro per miscelatore: 35 mm
- Dotato di cartuccia in ceramica
- Flessibili da 450 mm con dado da 3/8" per una facile installazione
- Contropiastra di rinforzo per una maggiore stabilità
- Certificato LGA



MODERN

BLANCO NEA

- Miscelatore compatto e classico con accenti moderni
- La canna ad arco permette un flusso di lavoro senza ostacoli
- Disponibile anche nella versione SILGRANIT®

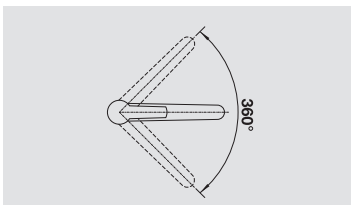
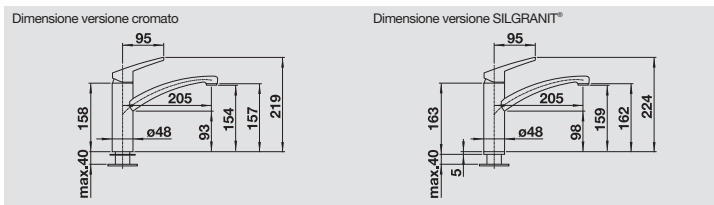


Dettagli Colore / Finitura	Codice	Euro
-------------------------------	--------	------

Cromato	1519402	310,00
---------	---------	--------

Dettagli Colore / Finitura	Codice	Euro
-------------------------------	--------	------

Antracite	1519403	430,00
Grigio Roccia	1519412	430,00
Alumetallic	1519404	430,00
Grigio Perla	1520749	430,00
Bianco	1519406	430,00
Jasmine	1519407	430,00
Champagne	1519408	430,00
Tartufo	1519410	430,00
Noce Moscata	1521731	430,00
Caffè	1519411	430,00



- Girevole sino a 360°
- Diametro foro per miscelatore: 35 mm
- Dotato di cartuccia in ceramica
- Flessibili da 450 mm con dado da 3/8" per una facile installazione
- Rompigetto brevettato per una marcata riduzione dei depositi di calcare
- Contropiastra di rinforzo per una maggiore stabilità
- Certificato LGA



MODERN

BLANCO NEA-S

- Miscelatore compatto e classico con accenti moderni
- Dotato di doccetta estraibile
- Disponibile anche nella versione SILGRANIT®

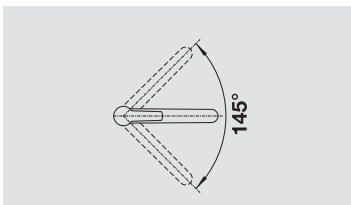
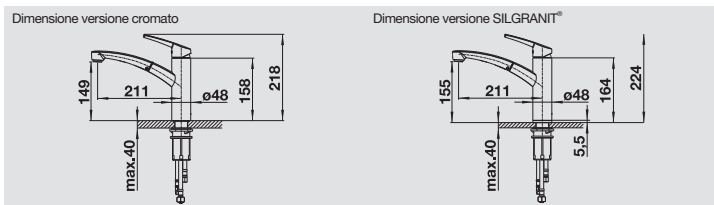


Dettagli Colore / Finitura	Codice	Euro
-------------------------------	--------	------

Cromato	1520296	462,00
---------	---------	--------

Dettagli Colore / Finitura	Codice	Euro
-------------------------------	--------	------

Antracite	1520298	572,00
Grigio Roccia	1520306	572,00
Alumetallic	1520299	572,00
Grigio Perla	1520307	572,00
Bianco	1520300	572,00
Jasmine	1520301	572,00
Champagne	1520302	572,00
Tartufo	1520304	572,00
Noce Moscata	1521735	572,00
Caffè	1520305	572,00



- Girevole sino a 145°
- Diametro foro per miscelatore: 35 mm
- Dotato di cartuccia in ceramica
- Flessibili da 450 mm con dado da 3/8" per una facile installazione
- Rompigetto brevettato per una marcata riduzione dei depositi di calcare
- Contropiastra di rinforzo per una maggiore stabilità
- Certificato LGA

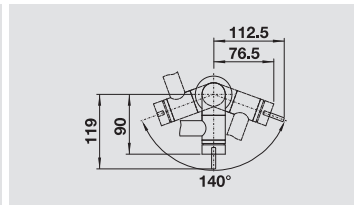
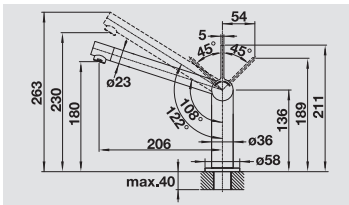
INDIVIDUAL

BLANCO SEDA

- Uno straordinario concetto di forma ad angolo retto con doccetta orientabile
- Disponibile anche nella versione con doccetta nera



Dettagli Colore / Finitura	Codice	Euro
Cromato	1519062	315,00
Cromato/Nero opaco	1519063	325,00



- Girevole sino a 140°
- L'altezza della doccetta può variare da 180 a 230 mm
- Diametro foro per miscelatore: 35 mm
- Dotato di cartuccia in ceramica
- Flessibili da 450 mm con dado da 3/8" per una facile installazione
- Rompigetto brevettato per una marcata riduzione dei depositi di calcare
- Contropiastra di rinforzo per una maggiore stabilità
- Certificato LGA e DVGW





MODERN

BLANCO TIVO

- Canna rialzata per agevolare il lavoro nel lavello
- Disponibile anche nella versione SILGRANIT® per un perfetto abbinamento con i lavelli colorati

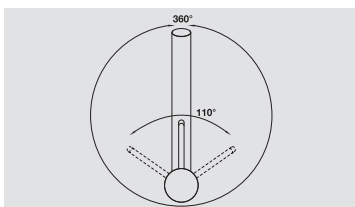
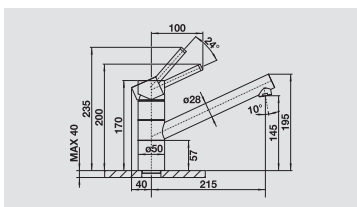


Dettagli Colore / Finitura	Codice	Euro
-------------------------------	--------	------

Cromato	1517599	345,00
---------	---------	--------

Dettagli Colore / Finitura	Codice	Euro
-------------------------------	--------	------

Antracite/Cromato	1517600	435,00
Grigio Roccia/Cromato	1518800	435,00
Alumetallic/Cromato	1517601	435,00
Grigio Perla/Cromato	1520753	435,00
Bianco/Cromato	1517603	435,00
Jasmine/Cromato	1517604	435,00
Champagne/Cromato	1517605	435,00
Tartufo/Cromato	1517609	435,00
Noce Moscata/Cromato	1521707	435,00
Caffè/Cromato	1517608	435,00



- Girevole sino a 360° (110° per la leva-comandi)
- Diametro foro per miscelatore: 35 mm
- Dotato di cartuccia in ceramica
- Flessibili da 450 mm con dado da 3/8" per una facile installazione
- Contropiastra di rinforzo per una maggiore stabilità
- Rompigetto brevettato per una marcata riduzione dei depositi di calcare
- Certificato LGA e DVGW



MODERN

BLANCO TIVO-S

- Canna rialzata per agevolare il lavoro nel lavello
- Disponibile anche nella versione SILGRANIT®
- Doccetta estraibile con tasto per selezione del tipo di getto

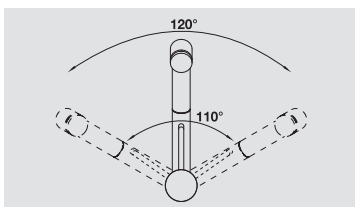
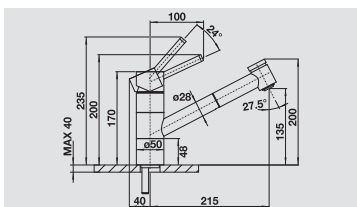


Dettagli Colore / Finitura	Codice	Euro
-------------------------------	--------	------

Cromato	1517648	435,00
---------	---------	--------

Dettagli Colore / Finitura	Codice	Euro
-------------------------------	--------	------

Antracite/Cromato	1517610	540,00
Grigio Roccia/Cromato	1518798	540,00
Alumetallic/Cromato	1517611	540,00
Grigio Perla/Cromato	1520755	540,00
Bianco/Cromato	1517613	540,00
Jasmine/Cromato	1517614	540,00
Champagne/Cromato	1517615	540,00
Tartufo/Cromato	1517619	540,00
Noce Moscata/Cromato	1521709	540,00
Caffè/Cromato	1517618	540,00



- Girevole sino a 120° (110° per la leva-comandi)
- Diametro foro per miscelatore: 35 mm
- Dotato di cartuccia in ceramica
- Flessibili da 450 mm con dado da 3/8" per una facile installazione
- Rompigetto brevettato per una marcata riduzione dei depositi di calcare
- Dotato di valvola di non-ritorno certificata EN 1717
- Certificato LGA e DVGW

MISCELATORI



CLASSIC

BLANCO NOTIS

NUOVO

- L'acqua all'interno del miscelatore non entra mai in contatto con parti metalliche
- Cartuccia ECO con regolazione della pressione e della temperatura dell'acqua

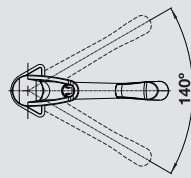
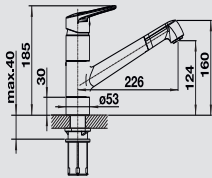


Dettagli Colore / Finitura	Codice	Euro
-------------------------------	--------	------

Cromato	1523241	375,00
---------	---------	--------



La cartuccia è dotata di regolazione della pressione e della temperatura massima dell'acqua.



Dettagli Colore / Finitura	Codice	Euro
-------------------------------	--------	------

Antracite/Cromato	1523242	450,00
Grigio Roccia/Cromato	1523249	450,00
Alumetallic/Cromato	1523243	450,00
Grigio Perla/Cromato	1523250	450,00
Bianco/Cromato	1523246	450,00
Jasmine/Cromato	1523244	450,00
Champagne/Cromato	1523245	450,00
Tartufo/Cromato	1523248	450,00
Noce Moscata/Cromato	1523251	450,00
Caffè/Cromato	1523247	450,00

- Girevole sino a 140°
- Diametro foro per miscelatore: 35 mm
- Dotato di cartuccia in ceramica
- Flessibili da 450 mm con dado da 3/8" per una facile installazione
- Rompigetto brevettato per una marcata riduzione dei depositi di calcare
- Contropiastra di rinforzo per una maggiore stabilità



CLASSIC

BLANCO NOTIS-S

NUOVO

- L'acqua all'interno del miscelatore non entra mai in contatto con parti metalliche
- Cartuccia ECO con regolazione della pressione e della temperatura dell'acqua
- Dotato di doccetta estraibile con variatore di getto

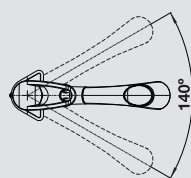
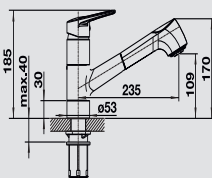


Dettagli Colore / Finitura	Codice	Euro
-------------------------------	--------	------

Cromato	1523252	475,00
---------	---------	--------



La cartuccia è dotata di regolazione della pressione e della temperatura massima dell'acqua.




Dettagli Colore / Finitura	Codice	Euro
-------------------------------	--------	------

Antracite/Cromato	1523253	570,00
Grigio Roccia/Cromato	1523260	570,00
Alumetallic/Cromato	1523254	570,00
Grigio Perla/Cromato	1523261	570,00
Bianco/Cromato	1523257	570,00
Jasmine/Cromato	1523255	570,00
Champagne/Cromato	1523256	570,00
Tartufo/Cromato	1523259	570,00
Noce Moscata/Cromato	1523262	570,00
Caffè/Cromato	1523258	570,00

- Girevole sino a 140°
- Diametro foro per miscelatore: 35 mm
- Dotato di cartuccia in ceramica
- Flessibili da 450 mm con dado da 3/8" per una facile installazione
- Rompigetto brevettato per una marcata riduzione dei depositi di calcare
- Contropiastra di rinforzo per una maggiore stabilità
- Dotato di valvola di non-ritorno certificata EN 1717



reddot award
winner



MODERN

BLANCO CARENA

- Miscelatore dalle linee senza tempo
- A canna alta per agevolare il riempimento di vasi e pentole
- Leva comandi ergonomica, in posizione rialzata

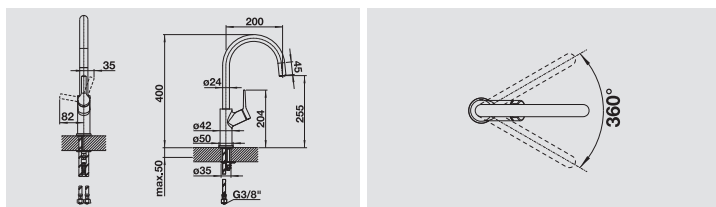


Dettagli Colore / Finitura	Codice	Euro
-------------------------------	--------	------

Cromato	1520766	399,00
---------	---------	--------

Dettagli Colore / Finitura	Codice	Euro
-------------------------------	--------	------


Antracite/Cromato	1520971	455,00
Grigio Roccia/Cromato	1520972	455,00
Alumetallic/Cromato	1520973	455,00
Grigio Perla/Cromato	1520974	455,00
Bianco/Cromato	1520975	455,00
Jasmine/Cromato	1520976	455,00
Champagne/Cromato	1520977	455,00
Tartufo/Cromato	1520978	455,00
Noce Moscata/Cromato	1521712	455,00
Caffè/Cromato	1520979	455,00



- Girevole sino a 360°
- Diametro foro per miscelatore: 35 mm
- Dotato di cartuccia in ceramica
- Flessibili da 450 mm con dado da 3/8" per una facile installazione
- Rompigetto brevettato per una marcata riduzione dei depositi di calcare
- Contropiastra di rinforzo per una maggiore stabilità
- Certificato LGA



reddot award
winner



MODERN

BLANCO CARENA-S

- Doccetta estraibile a scomparsa
- A canna alta per agevolare il riempimento di vasi e pentole
- Leva comandi ergonomica, in posizione rialzata



Doccetta estraibile a scomparsa

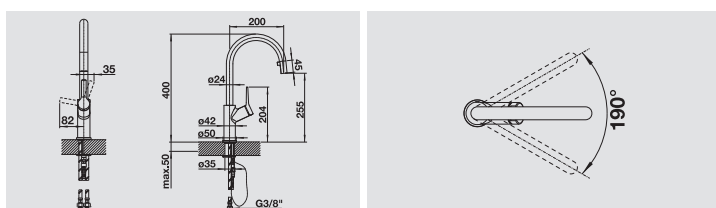


Dettagli Colore / Finitura	Codice	Euro
-------------------------------	--------	------

Cromato	1520767	570,00
---------	---------	--------

Dettagli Colore / Finitura	Codice	Euro
-------------------------------	--------	------

Antracite/Cromato	1520980	685,00
Grigio Roccia /Cromato	1520981	685,00
Alumetallic/Cromato	1520982	685,00
Grigio Perla/Cromato	1520983	685,00
Bianco/Cromato	1520984	685,00
Jasmine/Cromato	1520985	685,00
Champagne/Cromato	1520986	685,00
Tartufo/Cromato	1520987	685,00
Noce Moscata/Cromato	1521713	685,00
Caffè/Cromato	1520988	685,00




- Girevole sino a 190°
- Diametro foro per miscelatore: 35 mm
- Dotato di cartuccia in ceramica
- Doccetta estraibile a scomparsa con fermo posteriore in gomma
- Flessibili da 450 mm con dado da 3/8" per una facile installazione
- Rompigetto brevettato per una marcata riduzione dei depositi di calcare
- Contropiastra di rinforzo per una maggiore stabilità
- Dotato di valvola di non-ritorno certificata EN 1717
- Certificato LGA



MODERN

BLANCO CARENA-S Vario

- Miscelatore dal design senza tempo e ancora più praticità
- Disponibile anche nella versione Silgranit
- Doccetta estraibile a scomparsa, con tasto per la variazione del getto

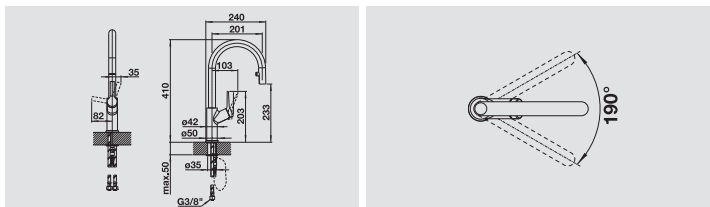


Dettagli Colore / Finitura	Codice	Euro
-------------------------------	--------	------

Cromato	1521356	660,00
---------	---------	--------

Dettagli Colore / Finitura	Codice	Euro
-------------------------------	--------	------

Antracite/Cromato	1521358	730,00
Grigio Roccia/Cromato	1521359	730,00
Alumetalllic/Cromato	1521360	730,00
Grigio Perla/Cromato	1521367	730,00
Bianco/Cromato	1521368	730,00
Jasmine/Cromato	1521372	730,00
Champagne/Cromato	1521373	730,00
Tartufo/Cromato	1521376	730,00
Noce Moscata/Cromato	1521714	730,00
Caffè/Cromato	1521378	730,00



- Girevole sino a 190°
- Diametro foro per miscelatore: 35 mm
- Dotato di cartuccia in ceramica
- Doccetta estraibile a scomparsa con tasto sul retro per la variazione
- Flessibili da 450 mm con dado da 3/8" per una facile installazione
- Rompigetto brevettato per una marcata riduzione dei depositi di calcare
- Contropiastra di rinforzo per una maggiore stabilità
- Dotato di valvola di non-ritorno certificata EN 1717
- In attesa di certificazione LGA e DVGW



MODERN

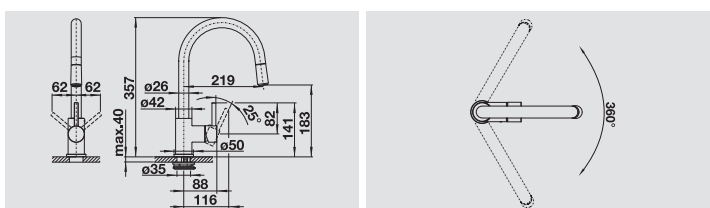
BLANCO SPIRIT-S

- Miscelatore a canna alta, per agevolare il riempimento di vasi e contenitori voluminosi
- Dotato di doccetta estraibile
- Girevole fino a 360°, la leva può essere posizionata a destra, in centro o a sinistra



Dettagli Colore / Finitura	Codice	Euro
-------------------------------	--------	------

Cromato	1516526	399,00
---------	---------	--------



- Girevole sino a 360°
- Diametro foro per miscelatore: 35 mm
- Dotato di cartuccia in ceramica
- Flessibili da 450 mm con dado da 3/8" per una facile installazione
- Rompigetto brevettato per una marcata riduzione dei depositi di calcare
- Doccetta certificata EN 1717
- Contropiastra di rinforzo per una maggiore stabilità
- Certificato LGA e DVGW



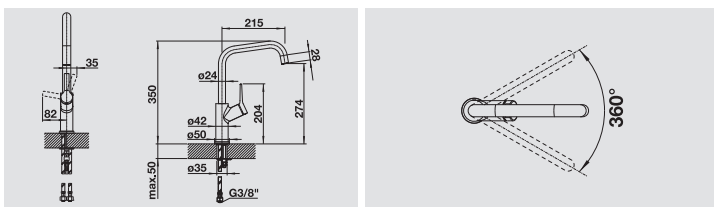
MODERN

BLANCO JURENA


- Design distintivo
- A canna alta per facilitare il riempimento di pentole o vasi voluminosi
- Posizione ergonomica della leva comando



Dettagli Colore / Finitura	Codice	Euro
Cromato	1520764	399,00



- Girevole sino a 360°
- Diametro foro per miscelatore: 35 mm
- Dotato di cartuccia in ceramica
- Flessibili da 450 mm con dado da 3/8" per una facile installazione
- Rompigetto brevettato per una marcata riduzione dei depositi di calcare
- Contropiastra di rinforzo per una maggiore stabilità
- Certificato LGA



MODERN

BLANCO JURENA-S

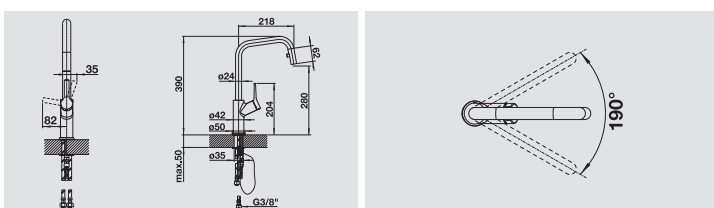
- Innovativa doccetta estraibile a scomparsa
- A canna alta per agevolare il riempimento di pentole voluminose
- Leva comandi ergonomica, in posizione rialzata



Doccetta estraibile a scomparsa



Dettagli Colore / Finitura	Codice	Euro
Cromato	1520765	570,00



- Girevole sino a 190°
- Diametro foro per miscelatore: 35 mm
- Dotato di cartuccia in ceramica
- Doccetta estraibile a scomparsa con fermo posteriore in gomma
- Flessibili da 450 mm con dado da 3/8" per una facile installazione
- Rompigetto brevettato per una marcata riduzione dei depositi di calcare
- Contropiastra di rinforzo per una maggiore stabilità
- Dotato di valvola di non-ritorno certificata EN 1717
- Certificato LGA



INDIVIDUAL

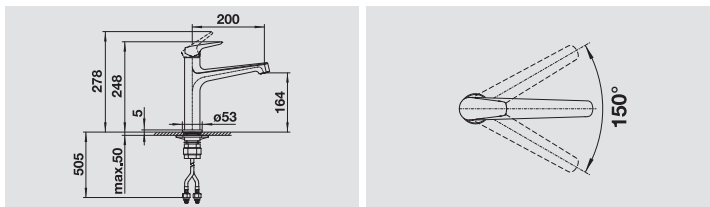
BLANCO FELISA

- Disponibile anche nella versione SILGRANIT®
- Canna alta e lunga per agevolare il riempimento di vasi o contenitori particolarmente importanti



Dettagli Colore / Finitura	Codice	Euro
Cromato	1520324	410,00
Effetto inox	1520325	560,00

Dettagli Colore / Finitura	Codice	Euro
Antracite	1520326	540,00
Grigio Roccia	1520334	540,00
Alumetallic	1520327	540,00
Grigio Perla	1520335	540,00
Bianco	1520328	540,00
Jasmine	1520329	540,00
Champagne	1520330	540,00
Tartufo	1520332	540,00
Noce Moscata	1521724	540,00
Caffè	1520333	540,00



- Girevole sino a 150°
- Diametro foro per miscelatore: 35 mm
- Dotato di cartuccia in ceramica
- Flessibili da 450 mm con dado da 3/8" per una facile installazione
- Rompigetto brevettato per una marcata riduzione dei depositi di calcare
- Contropiastra di rinforzo per una maggiore stabilità
- Certificato LGA



INDIVIDUAL

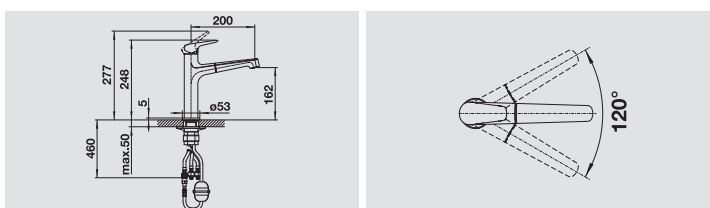
BLANCO FELISA-S

- Disponibile anche nei colori SILGRANIT®
- Canna alta e lunga per agevolare il riempimento di vasi
- Doccetta estraibile in metallo di alta qualità



Dettagli Colore / Finitura	Codice	Euro
Cromato	1520336	530,00
Effetto inox	1520337	750,00

Dettagli Colore / Finitura	Codice	Euro
Antracite	1520338	685,00
Grigio Roccia	1520346	685,00
Alumetallic	1520339	685,00
Grigio Perla	1520347	685,00
Bianco	1520340	685,00
Jasmine	1520341	685,00
Champagne	1520342	685,00
Tartufo	1520344	685,00
Noce Moscata	1521725	685,00
Caffè	1520345	685,00



- Girevole sino a 120°
- Diametro foro per miscelatore: 35 mm
- Dotato di cartuccia in ceramica
- Flessibili da 450 mm con dado da 3/8" per una facile installazione
- Rompigetto brevettato per una marcata riduzione dei depositi di calcare
- Contropiastra di rinforzo per una maggiore stabilità
- Dotato di valvola di non-ritorno certificata EN 1717
- Certificato LGA



SPECIAL

BLANCO TRIMA

- Comando ergonomico di chiara identificazione delle funzioni
- Comandi separati per l'acqua della normale rete idrica e per l'acqua proveniente dal vostro impianto di filtraggio
- Canna integrata per entrambe le funzioni, con speciale rompigitto



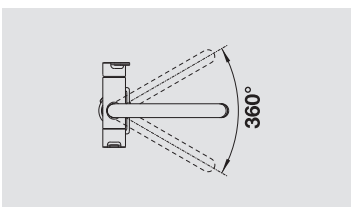
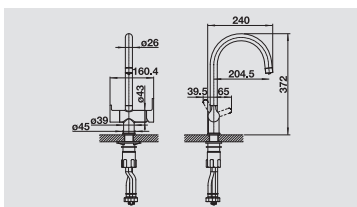
Particolare delle leve comandi




Speciale rompigitto



Dettagli Colore / Finitura	Codice	Euro
Cromato	1520840	440,00



- Girevole sino a 360°
- Diametro foro per miscelatore: 35 mm
- Dotato di cartuccia in ceramica
- Filtri di depurazione non in dotazione
- Flessibili da 450 mm con dado da 3/8" per una facile installazione
- Rompigitto brevettato per una marcata riduzione dei depositi di calcare
- Contropiastra di rinforzo per una maggiore stabilità
- In attesa di certificazione LGA e DVGW



SPECIAL

BLANCO SORA

- Comandi dal design tradizionale di chiara identificazione delle funzioni
- Comandi separati per l'acqua della normale rete idrica e per l'acqua proveniente dal vostro impianto di filtraggio
- Canna integrata per entrambe le funzioni, con speciale rompigitto



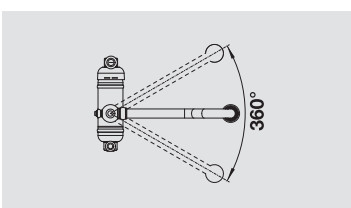
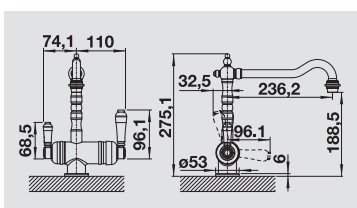
Speciale rompigitto



Versione in ottone satinato



Dettagli Colore / Finitura	Codice	Euro
Cromato	1520834	450,00
Ottone Satinato	1520835	535,00



- Girevole sino a 360°
- Diametro foro per miscelatore: 35 mm
- Dotato di cartuccia in ceramica
- Filtri di depurazione non in dotazione
- Flessibili da 450 mm con dado da 3/8" per una facile e sicura installazione
- Rompigitto brevettato per una marcata riduzione dei depositi di calcare
- Contropiastra di rinforzo per una maggiore stabilità
- In attesa di certificazione LGA e DVGW

MISCELATORI



MODERN

BLANCO LINUS

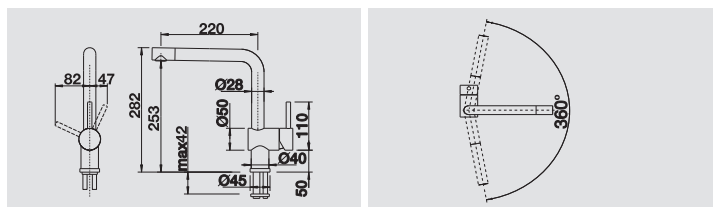
- A canna alta per agevolare il riempimento di vasi o contenitori particolarmente ingombranti
- Disponibile anche nella versione SILGRANIT®



Dettagli Colore / Finitura	Codice	Euro
Cromato	1514019	445,00
Effetto inox	1514021	590,00

Versione in **acciaio massiccio spazzolato**: v. pag. 301

Dettagli Colore / Finitura	Codice	Euro
Antracite	1516698	555,00
Grigio Roccia	1518814	555,00
Alumetallic	1516699	555,00
Grigio Perla	1520746	555,00
Bianco	1516702	555,00
Jasmine	1516703	555,00
Champagne	1516704	555,00
Tartufo	1517622	555,00
Noce Moscata	1521742	555,00
Caffè	1516707	555,00



- Girevole sino a 360°
- Diametro foro per miscelatore: 35 mm
- Dotato di cartuccia in ceramica
- Flessibili da 450 mm con dado da 3/8" per una facile installazione
- Rompigetto brevettato per una marcata riduzione dei depositi di calcare
- Contropiastra di rinforzo per una maggiore stabilità
- Certificato LGA e DVGW



MODERN

BLANCO LINUS-S

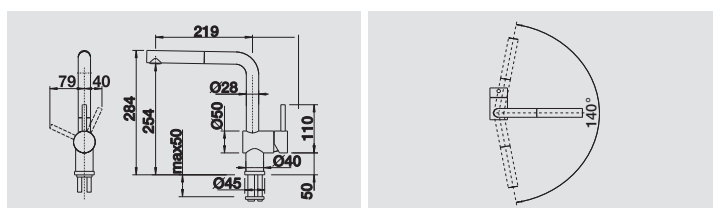
- Dotato di doccetta estraibile in metallo di alta qualità
- Miscelatore a canna alta
- Disponibile anche nella versione SILGRANIT®



Dettagli Colore / Finitura	Codice	Euro
Cromato	1512402	520,00
Effetto inox	1512404	730,00

Versione in **acciaio massiccio spazzolato**: v. pag. 301

Dettagli Colore / Finitura	Codice	Euro
Antracite	1516688	655,00
Grigio Roccia	1518813	655,00
Alumetallic	1516689	655,00
Grigio Perla	1520747	655,00
Bianco	1516692	655,00
Jasmine	1516693	655,00
Champagne	1516694	655,00
Tartufo	1517621	655,00
Noce Moscata	1521743	655,00
Caffè	1516697	655,00



- Girevole sino a 140°
- Diametro foro per miscelatore: 35 mm
- Dotato di cartuccia in ceramica
- Flessibili da 450 mm con dado da 3/8" per una facile installazione
- Rompigetto brevettato per una marcata riduzione dei depositi di calcare
- Contropiastra di rinforzo per una maggiore stabilità
- Dotato di valvola di non-ritorno certificata EN 1717
- Certificato LGA e DVGW



MODERN

BLANCO LINUS-S

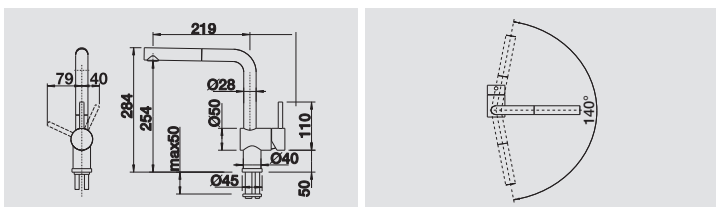
Colori Ceramica

- Design minimale
- Dotato di doccetta estraibile in metallo di alta qualità
- Miscelatore a canna alta per agevolare il riempimento di vasi o contenitori particolarmente ingombranti
- Disponibile in tutti i colori abbinabili ai lavelli in Ceramica



Dettagli Colore / Finitura	Codice	Euro
-------------------------------	--------	------

Nero	1516708	670,00
Basalto	1517643	670,00
Grigio Alu	1516709	670,00
Bianco Cristallo	1516710	670,00
Bianco Opaco	1516711	670,00
Magnolia Brillante	1519750	670,00
Jasmine	1516712	670,00



- Girevole sino a 140°
- Diametro foro per miscelatore: 35 mm
- Dotato di cartuccia in ceramica
- Flessibili da 450 mm con dado da 3/8" per una facile installazione
- Rompigetto brevettato per una marcata riduzione dei depositi di calcare
- Contropiastra di rinforzo per una maggiore stabilità
- Dotato di valvola di non-ritorno certificata EN 1717
- Certificato LGA e DVGW



MODERN

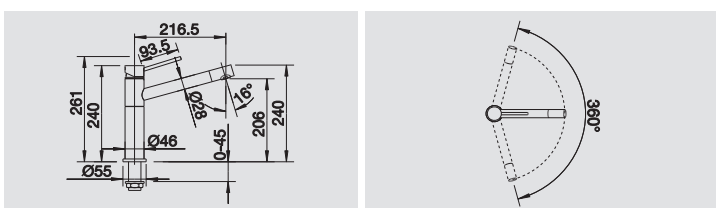
BLANCO ALTA

- Miscelatore a canna alta per agevolare il riempimento di vasi o contenitori particolarmente ingombranti
- Miscelatore girevole sino a 360°
- Perfetta armonia con i lavelli in Acciaio Inox 18/10



Dettagli Colore / Finitura	Codice	Euro
-------------------------------	--------	------

Cromato	1512319	455,00
Effetto inox	1512321	640,00



- Girevole sino a 360°
- Diametro foro per miscelatore: 35 mm
- Dotato di cartuccia in ceramica
- Flessibili da 450 mm con dado da 3/8" per una facile installazione
- Rompigetto brevettato per una marcata riduzione dei depositi di calcare
- Contropiastra di rinforzo per una maggiore stabilità
- Certificato LGA e DVGW



MODERN

BLANCO ALTA Compact

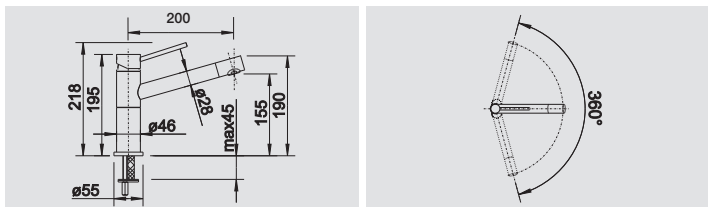
- Progettato e sviluppato per i lavelli con dimensioni più ridotte
- Disponibile anche nella versione SILGRANIT® per una perfetta armonia con i lavelli dello stesso materiale



Dettagli Colore / Finitura	Codice	Euro
Cromato	1515120	475,00
Effetto Inox	1515121	625,00

Versione in **acciaio massiccio spazzolato**: v. pag. 299

Dettagli Colore / Finitura	Codice	Euro
Antracite/Cromato	1515323	595,00
Grigio Roccia/Cromato	1518810	595,00
Alumetallico/Cromato	1515316	595,00
Grigio Perla/Cromato	1520729	595,00
Bianco/Cromato	1515317	595,00
Jasmine/Cromato	1515318	595,00
Champagne/Cromato	1515319	595,00
Tartufo/Cromato	1517633	595,00
Noce Moscata/Cromato	1521738	595,00
Caffè/Cromato	1515324	595,00



- Girevole sino a 360°
- Diametro foro per miscelatore: 35 mm
- Dotato di cartuccia in ceramica
- Flessibili da 450 mm con dado da 3/8" per una facile installazione
- Rompigetto brevettato per una marcata riduzione dei depositi di calcare
- Contropiastra di rinforzo per una maggiore stabilità
- Certificato LGA e DVGW



MODERN

BLANCO ALTA-S Compact

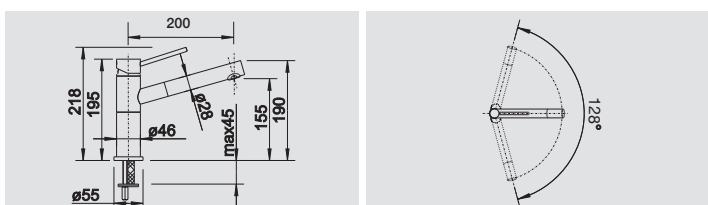
- Ideale per lavelli con dimensioni ridotte
- Dotato di doccetta estraibile in metallo
- Disponibile anche nella versione SILGRANIT®



Dettagli Colore / Finitura	Codice	Euro
Cromato	1515122	645,00
Effetto inox	1515123	835,00

Versione in **acciaio massiccio spazzolato**: v. pag. 299

Dettagli Colore / Finitura	Codice	Euro
Antracite/Cromato	1515333	790,00
Grigio Roccia/Cromato	1518809	790,00
Alumetallico/Cromato	1515326	790,00
Grigio Perla/Cromato	1520730	790,00
Bianco/Cromato	1515327	790,00
Jasmine/Cromato	1515328	790,00
Champagne/Cromato	1515329	790,00
Tartufo/Cromato	1517634	790,00
Noce Moscata/Cromato	1521739	790,00
Caffè/Cromato	1515334	790,00



- Girevole sino a 128°
- Diametro foro per miscelatore: 35 mm
- Dotato di cartuccia in ceramica
- Flessibili da 450 mm con dado da 3/8" per una facile installazione
- Rompigetto brevettato per una marcata riduzione dei depositi di calcare
- Contropiastra di rinforzo per una maggiore stabilità
- Dotato di valvola di non-ritorno certificata EN 1717
- Certificato LGA e DVGW



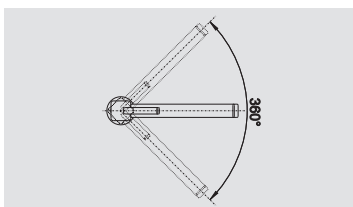
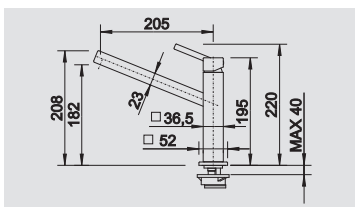
MODERN

BLANCO QUATURA

- Quadrato, dalle forme slanciate con angoli smussati
- Perfetto abbinamento con i lavelli e vasche sottotop



Dettagli Colore / Finitura	Codice	Euro
Cromato	1517186	490,00



- Girevole sino a 360°
- Diametro foro per miscelatore: 35 mm
- Dotato di cartuccia in ceramica
- Flessibili da 450 mm con dado da 3/8" per una facile installazione
- Doccetta brevettata per una marcata riduzione dei depositi di calcare
- Contropiastra di rinforzo per una maggiore stabilità
- Certificato LGA e DVGW



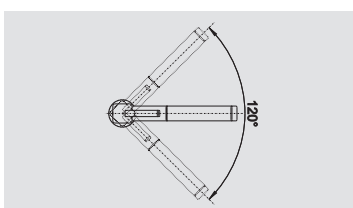
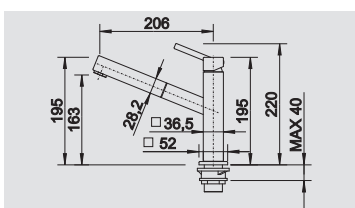
MODERN

BLANCO QUATURA-S

- Quadrato, dalle forme slanciate con angoli smussati
- Perfetto abbinamento con i lavelli e vasche sottotop
- Doccetta estraibile in metallo di alta qualità



Dettagli Colore / Finitura	Codice	Euro
Cromato	1517185	615,00



- Girevole sino a 120°
- Diametro foro per miscelatore: 35 mm
- Dotato di cartuccia in ceramica
- Flessibili da 450 mm con dado da 3/8" per una facile installazione
- Rompigetto brevettato per una marcata riduzione dei depositi di calcare
- Contropiastra di rinforzo per una maggiore stabilità
- Dotato di valvola di non-ritorno certificata EN 1717
- Certificato LGA e DVGW



PROFESSIONAL

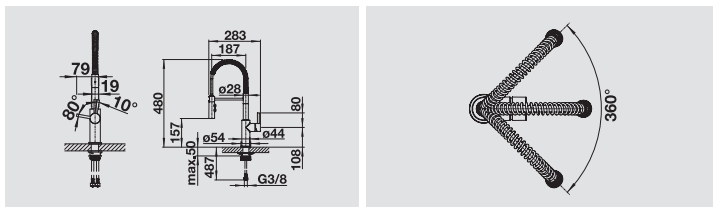
BLANCO CATRIS-S

NUOVO

- Design classico nella versione Semi-Profi
- Doccetta flessibile (con molla in acciaio inox) con finale rimovibile
- Variazione del getto



Dettagli Colore / Finitura	Codice	Euro
Cromato	1521476	515,00



- Girevole sino a 360°
- Diametro foro per miscelatore: 35 mm
- Doccetta in materiale sintetico cromato
- Dotato di cartuccia in ceramica
- Flessibili da 450 mm con dado da 3/8" per una facile installazione
- Rompigetto brevettato per una marcata riduzione dei depositi di calcare
- Contropiastra di rinforzo per una maggiore stabilità
- Dotato di valvola di non-ritorno certificata EN 1717



SPECIAL

BLANCO FONTAS II

NUOVO

- Comando per l'acqua della normale rete idrica e comando per l'acqua proveniente dal vostro impianto di filtraggio
- Comandi separati per l'acqua della normale rete idrica e per l'acqua proveniente dal vostro impianto di filtraggio



Erogazione di acqua filtrata



Erogazione di acqua potabile



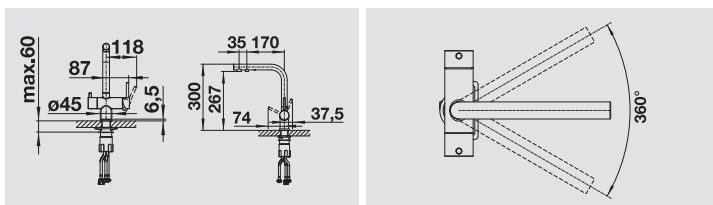
Dettagli Colore / Finitura	Codice	Euro
Cromato	1523128	499,00

Dettagli Colore / Finitura	Codice	Euro
-------------------------------	--------	------

Antracite	1523130	550,00
Grigio Roccia	1523137	550,00
Alumetallic	1523131	550,00
Grigio Perla	1523138	550,00
Bianco	1523134	550,00
Jasmine	1523132	550,00
Champagne	1523133	550,00
Noce Moscata	1523139	550,00
Tartufo	1523136	550,00
Caffè	1523135	550,00



Impostazione di partenza della leva di comando a freddo



- Girevole sino a 360°
- Diametro foro per miscelatore: 35 mm
- Dotato di cartuccia in ceramica
- Filtri di depurazione non in dotazione
- Flessibili da 450 mm con dado da 3/8" per una facile installazione
- Rompigetto brevettato per una marcata riduzione dei depositi di calcare
- Contropiastra di rinforzo per una maggiore stabilità
- Certificato LGA



INDIVIDUAL

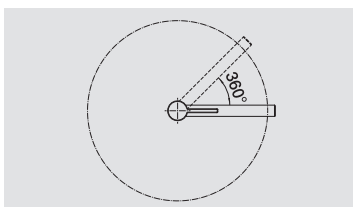
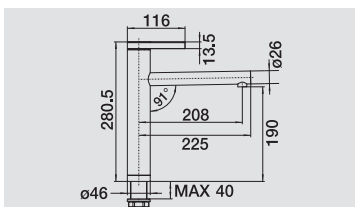
BLANCO LINEE

- Design esclusivo progettato dal settore BLANCO SteelArt
- Perfetto abbinamento con i prodotti SteelArt



Dettagli Colore / Finitura	Codice	Euro
Cromato	1517594	499,00

Versione in **acciaio massiccio**: v. pag. 302



- Girevole sino a 360°
- Diametro foro per miscelatore: 35 mm
- Dotato di cartuccia in ceramica
- Flessibili da 450 mm con dado da 3/8" per una facile installazione
- Contropiastra di rinforzo per una maggiore stabilità
- Rompigetto brevettato per una marcata riduzione dei depositi di calcare
- Certificato LGA e DVGW



INDIVIDUAL

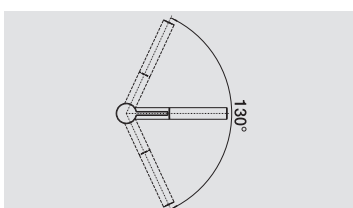
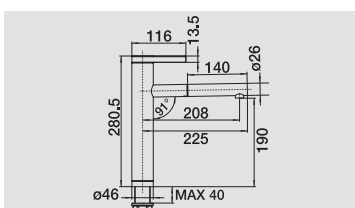
BLANCO LINEE-S

- Perfetto abbinamento con i prodotti SteelArt
- Dotato di doccetta estraibile in metallo di alta qualità



Dettagli Colore / Finitura	Codice	Euro
Cromato	1517591	610,00

Versione in **acciaio massiccio**: v. pag. 302




Dettagli Colore / Finitura	Codice	Euro
Antracite/Cromato	1518438	925,00
Grigio Roccia/Cromato	1518804	925,00
Alumetallic/Cromato	1518439	925,00
Grigio Perla/Cromato	1520745	925,00
Bianco/Cromato	1518441	925,00
Jasmine/Cromato	1518442	925,00
Champagne/Cromato	1518443	925,00
Tartufo/Cromato	1518446	925,00
Noce Moscata	1521705	925,00
Caffè/Cromato	1518445	925,00

- Girevole sino a 130°
- Diametro foro per miscelatore: 35 mm
- Dotato di cartuccia in ceramica
- Flessibili da 450 mm con dado da 3/8" per una facile installazione
- Contropiastra di rinforzo per una maggiore stabilità
- Dotato di valvola di non-ritorno certificata EN 1717
- Rompigetto brevettato per una marcata riduzione dei depositi di calcare
- Certificato LGA e DVGW

INDIVIDUAL

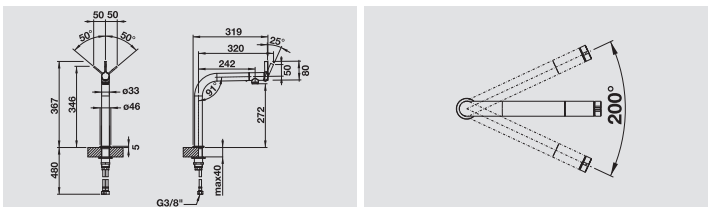
BLANCO VONDA

- Leva comandi ergonomica in posizione frontale con superficie in soft/grip
- Miscelatore a canna alta, per agevolare il riempimento di vasi e contenitori voluminosi



Dettagli Colore / Finitura	Codice	Euro
Cromato	1518434	516,00

Versione in **acciaio massiccio spazzolato**: v. pag. 300



- Girevole sino a 200°
- Diametro foro per miscelatore: 35 mm
- Dotato di cartuccia in ceramica
- Flessibili da 450 mm con dado da 3/8" per una facile installazione
- Contropiastra di rinforzo per una maggiore stabilità
- Rompigetto brevettato per una marcata riduzione dei depositi di calcare
- Certificato LGA e DVGW

MISCELATORI





INDIVIDUAL

BLANCO AVONA

- Intrigante mix tra tondo e rettangolare
- Corpo affusolato con canna leggermente inclinata
- Disponibile anche nella versione SILGRANIT®

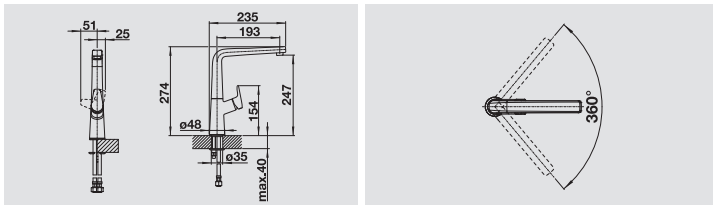


Dettagli Colore / Finitura	Codice	Euro
-------------------------------	--------	------

Cromato	1521267	530,00
---------	---------	--------

Dettagli Colore / Finitura	Codice	Euro
-------------------------------	--------	------

Antracite	1521268	645,00
Grigio Roccia	1521275	645,00
Alumetallic	1521269	645,00
Grigio Perla	1521276	645,00
Bianco	1521270	645,00
Jasmine	1521271	645,00
Champagne	1521272	645,00
Tartufo	1521273	645,00
Noce Moscata	1521715	645,00
Caffè	1521274	645,00




- Girevole sino a 360°
- Diametro foro per miscelatore: 35 mm
- Dotato di cartuccia in ceramica
- Flessibili da 450 mm con dado da 3/8" per una facile installazione
- Rompigetto brevettato per una marcata riduzione dei depositi di calcare
- Contropiastra di rinforzo per una maggiore stabilità
- Certificato LGA



INDIVIDUAL

BLANCO AVONA-S

- Intrigante mix tra tondo e rettangolare
- Corpo affusolato con canna leggermente inclinata
- Disponibile anche nella versione SILGRANIT®
- Dotato di doccetta estraibile in metallo di alta qualità

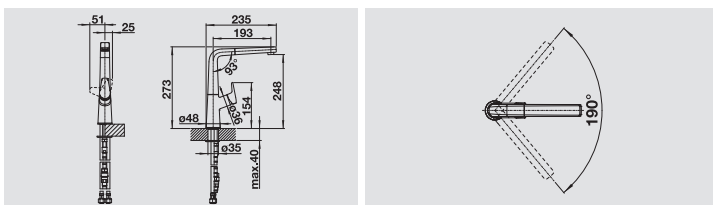


Dettagli Colore / Finitura	Codice	Euro
-------------------------------	--------	------


Cromato	1521277	625,00
---------	---------	--------

Dettagli Colore / Finitura	Codice	Euro
-------------------------------	--------	------

Antracite	1521278	740,00
Grigio Roccia	1521285	740,00
Alumetallic	1521279	740,00
Grigio Perla	1521286	740,00
Bianco	1521280	740,00
Jasmine	1521281	740,00
Champagne	1521282	740,00
Tartufo	1521283	740,00
Noce Moscata	1521716	740,00
Caffè	1521284	740,00



- Girevole sino a 190°
- Diametro foro per miscelatore: 35 mm
- Dotato di cartuccia in ceramica
- Flessibili da 450 mm con dado da 3/8" per una facile installazione
- Rompigetto brevettato per una marcata riduzione dei depositi di calcare
- Contropiastra di rinforzo per una maggiore stabilità
- Dotato di valvola di non-ritorno certificata EN 1717
- Certificato LGA



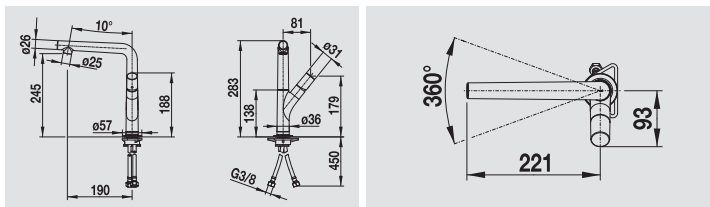
INDIVIDUAL

BLANCO YOVIS

- Comfort ed ergonomia uniti in un design esclusivo
- A canna alta, per agevolare il riempimento di vasi e contenitori voluminosi
- Adatto ai lavelli dalle forme più arrotondate



Dettagli Colore / Finitura	Codice	Euro
Cromato	1518290	565,00



- Girevole sino a 360°
- Diametro foro per miscelatore: 35 mm
- Dotato di cartuccia in ceramica
- Flessibili da 450 mm con dado da 3/8" per una facile installazione
- Contropiastra di rinforzo per una maggiore stabilità
- Rompigetto brevettato per una marcata riduzione dei depositi di calcare
- Certificato LGA e DVGW

MISCELATORI



INDIVIDUAL

BLANCO YOVIS-S

- Comfort ed ergonomia uniti in un design esclusivo
- Miscelatore a canna alta
- Dotato di doccetta estraibile in metallo di alta qualità

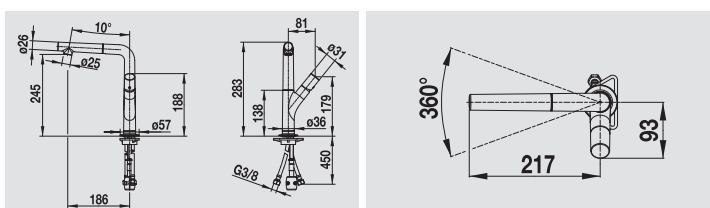


Versione SILGRANIT®/cromato



Dettagli Colore / Finitura	Codice	Euro
Cromato	1518291	695,00

Dettagli Colore / Finitura	Codice	Euro
Antracite/Cromato	1518292	850,00
Grigio Roccia/Cromato	1518807	850,00
Alumetallic/Cromato	1518293	850,00
Grigio Perla/Cromato	1520758	850,00
Bianco/Cromato	1518295	850,00
Jasmine/Cromato	1518296	850,00
Champagne/Cromato	1518297	850,00
Tartufo/Cromato	1518300	850,00
Noce Moscata/Cromato	1521732	850,00
Caffè/Cromato	1518299	850,00



- Girevole sino a 360°
- Diametro foro per miscelatore: 35 mm
- Dotato di cartuccia in ceramica
- Flessibili da 450 mm con dado da 3/8" per una facile installazione
- Contropiastra di rinforzo per una maggiore stabilità
- Dotato di valvola di non-ritorno certificata EN 1717
- Rompigetto brevettato per una marcata riduzione dei depositi di calcare
- Certificato LGA e DVGW



MODERN

NUOVO

BLANCO RODALIS

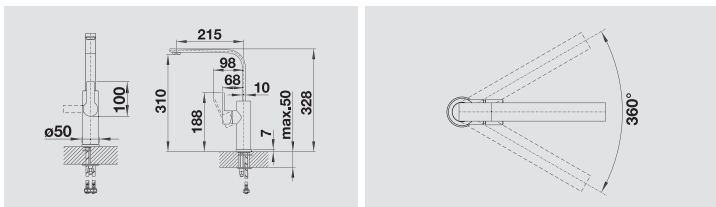
- Miscelatore geometrico con canna piatta e leva laterale
- A canna alta, per agevolare il riempimento di vasi e contenitori voluminosi
- Maggiore raggio di azione grazie alla rotazione a 360°



Dettagli Colore / Finitura	Codice	Euro
Cromato	1523125	595,00



Impostazione di partenza della leva di comando a freddo



- Girevole sino a 360°
- Diametro foro per miscelatore: 35 mm
- Dotato di cartuccia in ceramica
- Flessibili da 450 mm con dado da 3/8" per una facile installazione
- Rompigetto brevettato per una marcata riduzione dei depositi di calcare
- Contropiastra di rinforzo per una maggiore stabilità
- Certificato LGA



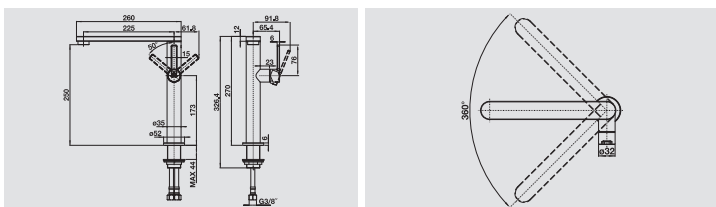
BLANCO ELOS One

- Dettagli eleganti e linee delicate
- A canna alta, per agevolare il riempimento di vasi e contenitori voluminosi
- Ampio raggio d'azione a 360°



Dettagli Colore / Finitura	Codice	Euro
Cromato	1517557	730,00

N.B.: se abbinato alle vasche BLANCO ANDANO-IF/A, non ne è possibile l'installazione dietro il troppopieno.



- Girevole sino a 360°
- Diametro foro per miscelatore: 35 mm
- Dotato di cartuccia in ceramica
- Flessibili da 450 mm con dado da 3/8" per una facile installazione
- Rompigetto brevettato per una marcata riduzione dei depositi di calcare
- Certificato LGA e DVGW



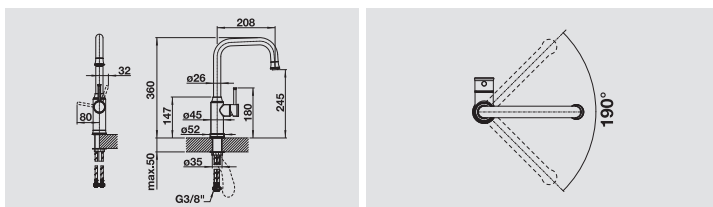
INDIVIDUAL

BLANCO LIVIA-S

- Dotato di doccetta estraibile
- Soluzione abbinabile con comando a saltarello e dispenser di sapone della stessa linea e disponibili in diverse finiture
- Progettato per vasche sottotop e piani di lavoro di alta qualità



Dettagli Colore / Finitura	Codice	Euro
Cromato	1521288	685,00
Ottone satinato	1521289	785,00
Grigio Manganese	1521290	1.180,00



- Girevole sino a 190°
- Diametro foro per miscelatore: 35 mm
- Dotato di cartuccia in ceramica
- Flessibili da 450 mm con dado da 3/8" per una facile installazione
- Rompigetto brevettato per una marcata riduzione dei depositi di calcare
- Contropiastra di rinforzo per una maggiore stabilità
- Dotato di valvola di non-ritorno certificata EN 1717
- Certificato LGA



Dispenser BLANCO LIVIA	Codice	Euro
Cromato	1521291	230,00
Ottone satinato	1521292	285,00
Grigio Manganese	1521293	345,00

Ulteriori informazioni: v. pag. 315



Cromato



Ottone satinato



Grigio Manganese



Comando per scarico a saltarello BLANCO LIVIA	Codice	Euro
Cromato	1521294	95,00
Ottone satinato	1521295	130,00
Grigio Manganese	1521296	180,00

Ulteriori informazioni: v. pag. 316



Cromato



Ottone satinato



Grigio Manganese



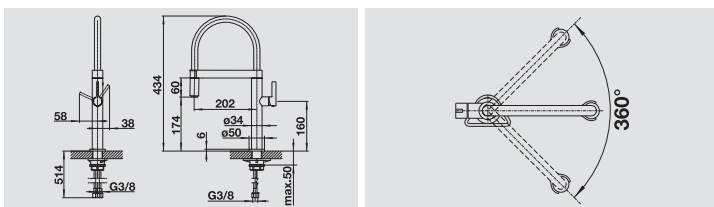
PROFESSIONAL

BLANCOCULINA-S Mini

- Massima libertà di movimento fino all'area della vasca grazie alla molla in acciaio inox
- Doccetta in metallo di alta qualità con fissaggio magnetico alla canna



Dettagli Colore / Finitura	Codice	Euro
Cromato	1519843	685,00
Effetto Inox	1519844	835,00



- Girevole sino a 360°
- Diametro foro per miscelatore: 35 mm
- Dotato di cartuccia in ceramica
- Flessibili da 450 mm con dado da 3/8" per una facile installazione
- Contropiastra di rinforzo per una maggiore stabilità
- Dotato di doccetta con valvola di non ritorno EN 1717
- Rompigetto brevettato per una marcata riduzione dei depositi di calcare
- Certificato LGA



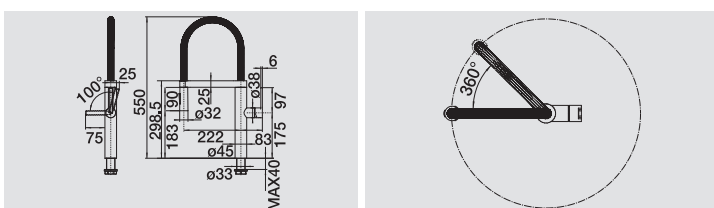
PROFESSIONAL

BLANCOCULINA-S

- La molla in acciaio inox consente libertà di movimento fino alla vasca
- Fissaggio magnetico della doccetta al corpo del miscelatore
- Selettore del flusso da getto a doccia con sistema anticalcare



Dettagli Colore / Finitura	Codice	Euro
Cromato	1517597	935,00
Effetto Inox	1517598	1.220,00



- Girevole sino a 360°
- Diametro foro per miscelatore: 35 mm
- Dotato di cartuccia in ceramica
- Flessibili da 450 mm con dado da 3/8" per una facile installazione
- Contropiastra di rinforzo per una maggiore stabilità
- Dotato di valvola di non-ritorno certificata EN 1717
- Certificato LGA e DVGW

MISCELATORI



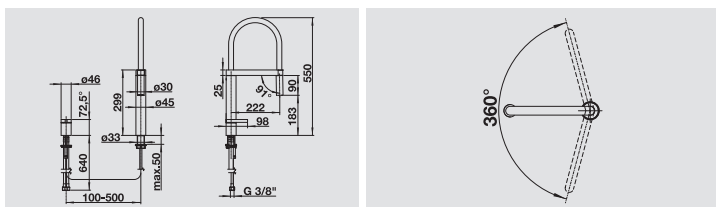
BLANCOCULINA-S Duo

- Miscelatore dal design esclusivo
- Perfetto abbinamento con le vasche SteelArt senza fascia miscelatore, in particolare con BLANCO ATTIKA
- Leva comandi separata sul piano di lavoro
- Doccetta in metallo di alta qualità con fissaggio magnetico alla canna



Dettagli Colore / Finitura	Codice	Euro
Cromato	1519782	995,00

Versione in **acciaio massiccio**: v. pag. 304



- Girevole sino a 360°
- Diametro foro per miscelatore: 35 mm
- Dotato di cartuccia in ceramica
- Flessibili da 750 mm con dado da 3/8" per una facile installazione
- Contropiastra di rinforzo per una maggiore stabilità
- Dotato di valvola di non-ritorno certificata EN 1717
- Certificato LGA



INDIVIDUAL

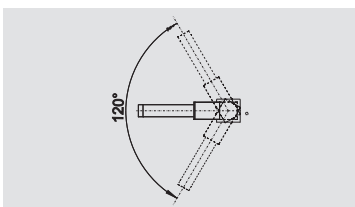
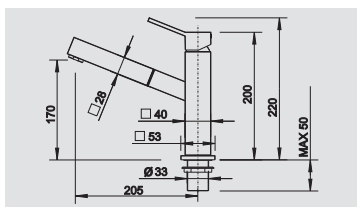
BLANCO QUADRIS-S

- Esclusivo design progettato dal settore BLANCO SteelArt
- Perfetto abbinamento con i prodotti SteelArt, soprattutto con i lavelli della serie BLANCOZEROX
- Dotato di doccetta estraibile in metallo



Dettagli Colore / Finitura	Codice	Euro
Cromato	1514606	725,00

Versione in **acciaio massiccio**: v. pag. 305



- Girevole sino a 120°
- Diametro foro per miscelatore: 35 mm
- Dotato di cartuccia in ceramica
- Flessibili da 450 mm con dado da 3/8" per una facile installazione
- Contropiastra di rinforzo per una maggiore stabilità
- Rompigetto brevettato per una marcata riduzione dei depositi di calcare
- Dotato di valvola di non-ritorno certificata EN 1717
- Certificato LGA e DVGW



Dispenser BLANCO QUADRIS	Codice	Euro
-----------------------------	--------	------

Cromato	1517588	235,00
Acciaio Massiccio Satinato Opaco	1517590	470,00
Acciaio Massiccio Satinato Lucido	1517589	470,00

Ulteriori informazioni: v. pag. 315



Cromato



Acciaio satinato opaco




Acciaio satinato lucido




Comando per scarico a saltarello BLANCO QUADRIS	Codice	Euro
--	--------	------

Cromato	1221902	135,00
Acciaio Massiccio Satinato Opaco	1221943	205,00
Acciaio Massiccio Satinato Lucido	1221942	205,00

Ulteriori informazioni: v. pag. 316



Cromato



Acciaio satinato opaco



Acciaio satinato lucido



INDIVIDUAL

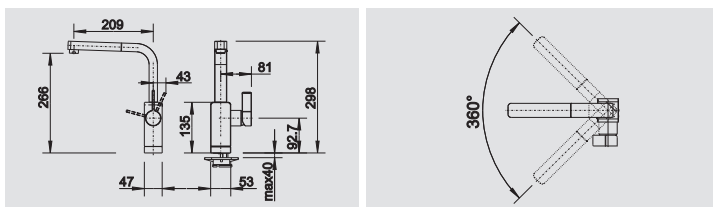
BLANCO LEVOS-S

- Esclusivo design progettato dal settore BLANCO SteelArt
- Perfetto abbinamento con i prodotti SteelArt, soprattutto con i lavelli della serie BLANCO CLARON
- Dotato di doccetta estraibile in metallo



Dettagli Colore / Finitura	Codice	Euro
Cromato	1514917	875,00

Versione in **acciaio massiccio**: v. pag. 305



- Girevole sino a 360°
- Diametro foro per miscelatore: 35 mm
- Dotato di cartuccia in ceramica
- Flessibili da 450 mm con dado da 3/8" per una facile installazione
- Contropiastra di rinforzo per una maggiore stabilità
- Rompigetto brevettato per una marcata riduzione dei depositi di calcare
- Dotato di valvola di non-ritorno certificata EN 1717
- Certificato LGA e DVGW





Dispenser BLANCO LEVOS	Codice	Euro
Cromato	1517585	290,00
Acciaio Massiccio Satinato Opaco	1517587	510,00
Acciaio Massiccio Satinato Lucido	1517586	510,00

Ulteriori informazioni: v. pag. 315



Comando per scarico a saltarello BLANCO LEVOS	Codice	Euro
Cromato	1221901	135,00
Acciaio Massiccio Satinato Opaco	1221941	205,00
Acciaio Massiccio Satinato Lucido	1221940	205,00

Ulteriori informazioni: v. pag. 316



PROFESSIONAL

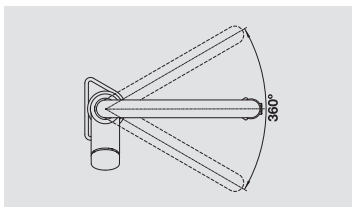
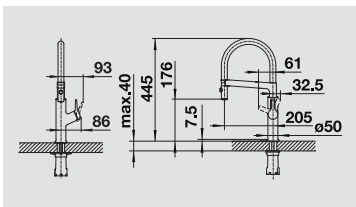
NUOVO

BLANCO SOLENTA-S

- Miscelatore semi-professionale con leva laterale
- Doccetta in finitura inox, magnetica e con variatore di getto



Dettagli Colore / Finitura	Codice	Euro
Cromato	1522404	935,00
Finitura acciaio UltraResist®	1522405	1.215,00



- Girevole sino a 360°
- Diametro foro per miscelatore: 35 mm
- Dotato di cartuccia in ceramica
- Flessibili da 450 mm con dado da 3/8" per una facile installazione
- Rompigetto brevettato per una marcata riduzione dei depositi di calcare
- Contropiastra di rinforzo per una maggiore stabilità
- Dotato di valvola di non-ritorno certificata EN 1717



MISCELATORI

La tecnologia a sensore viene ridefinita

BLANCO SOLENTA-S Senso con funzione start-stop senza contatto

MISCELATORI



La tecnologia a sensore con funzione start-stop permette di utilizzare il miscelatore senza il toccare la leva comandi



Il sensore con rilevamento di prossimità integrato nel braccio della doccetta – sensibilità fino a una distanza di 6 cm – rende SOLENTA-S Senso un rubinetto unico nel suo genere.



Il posizionamento del sensore sotto il braccio della doccetta, permette l'utilizzo della funzione start-stop in qualsiasi posizione si trovi il miscelatore.




L'innovativa tecnologia a sensore definisce nuovi standard.

A prima vista BLANCO SOLENTA-S attrae per il design e l'alta qualità. Ispirata ai miscelatori professionali, la doccetta flessibile offre un elevato grado di comfort operativo e consente un ampio raggio d'azione. Il preciso supporto magnetico consente di estrarre la doccetta con un movimento fluido. BLANCO SOLENTA-S è inoltre dotato di una doccetta a doppio getto con commutazione integrata. La leva ergonomica consente di azionare il rubinetto con estrema facilità. Una caratteristica davvero straordinaria è la tecnologia a sensori SOLENTA-S Senso con funzione start-stop. Il sensore integrato nel braccio della doccetta con rilevatore di movimento offre una caratteristica tutta nuova: il funzionamento senza contatto. È possibile attivare e disattivare il miscelatore semplicemente passando la mano sotto il sensore.



SOLENTA-S Senso con leva-comandi a sinistra, finitura in acciaio inox UltraResist®. La nuova finitura inox UltraResist® è ideale per i lavelli in acciaio inox, è resistente ai graffi e più dura della cromatura.



BLANCO SOLENTA-S Senso interrompe automaticamente il flusso dell'acqua dopo 90 secondi.



Il raggio di azione di 6 cm del sensore, evita azionamenti indesiderati.



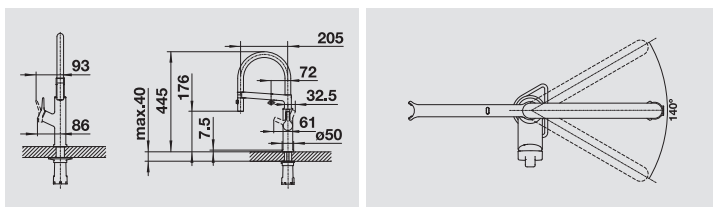
Ridotto consumo d'acqua: grazie all'estrema semplicità dell'azionamento a sensore, viene erogata solo la quantità di acqua necessaria



Aprire e chiudere l'acqua – senza toccare il rubinetto. Con SOLENTA-S Senso entrambe le mani sono libere.



Dettagli Colore / Finitura	Codice	Euro
Cromato - Leva SX	1523126	1.550,00
Finitura acciaio UltraResist® - Leva SX	1523127	1.750,00



PROFESSIONAL

NUOVO

BLANCO SOLENTA-S Senso

Leva Sinistra

- Modalità manuale o con sensore di movimento
- **Leva comando a sinistra per un abbinamento perfetto con la posizione della vasca a destra**
- Variazione del getto: da flusso normale a doccia
- Disponibile anche in finitura UltraResist®



Consigliato:
Versione con leva sinistra per lavelli con vasca a destra del miscelatore.

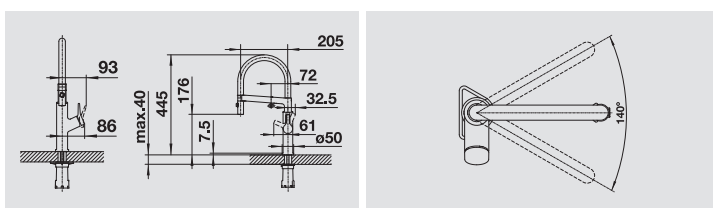


Sconsigliato:
Versione con leva sinistra per lavelli con vasca a sinistra del miscelatore.
Può causare l'attivazione involontaria.

- Predisposto per collegamento a 230V
- Girevole sino a 140°
- Diametro foro per miscelatore: 35 mm
- Dotato di cartuccia in ceramica
- Flessibili da 450 mm con dado da 3/8" per una facile installazione
- Rompigetto brevettato per una marcata riduzione dei depositi di calcare
- Contropiastra di rinforzo per una maggiore stabilità
- Dotato di valvola di non-ritorno certificata EN 1717



Dettagli Colore / Finitura	Codice	Euro
Cromato	1522406	1.550,00
Finitura acciaio UltraResist®	1522407	1.750,00



PROFESSIONAL

NUOVO

BLANCO SOLENTA-S Senso

Leva Destra

- Modalità manuale o con sensore di movimento
- **Leva comando a sinistra per un abbinamento perfetto con la posizione della vasca a sinistra**
- Variazione del getto: da flusso normale a doccia
- Disponibile anche in finitura UltraResist®



Consigliato:
Versione con leva destra per lavelli con vasca a sinistra del miscelatore.



Sconsigliato:
Versione con leva destra per lavelli con vasca a destra del miscelatore.
Può causare l'attivazione involontaria.

- Predisposto per collegamento a 230V
- Girevole sino a 140°
- Diametro foro per miscelatore: 35 mm
- Dotato di cartuccia in ceramica
- Flessibili da 450 mm con dado da 3/8" per una facile installazione
- Rompigetto brevettato per una marcata riduzione dei depositi di calcare
- Contropiastra di rinforzo per una maggiore stabilità
- Dotato di valvola di non-ritorno certificata EN 1717

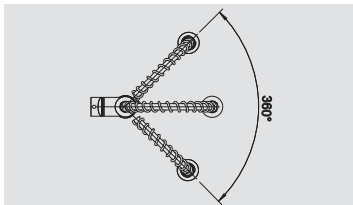
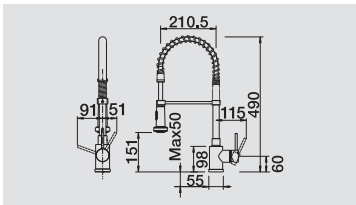
PROFESSIONAL

BLANCO MASTER-S Semi Profi

- Tubo flessibile montato su molla in acciaio inox
- Doccetta dotata di supporto con raggio di azione di 360°
- Design e funzionalità professionale
- Variatore di getto



Dettagli Colore / Finitura	Codice	Euro
Cromato	1514246	1.040,00
Effetto inox	1514247	1.350,00



- Girevole sino a 360°
- Diametro foro per miscelatore: 35 mm
- Dotato di cartuccia in ceramica
- Flessibili da 450 mm con dado da 3/8" per una facile installazione
- Dotato di doccetta con valvola di non ritorno EN 1717
- Rompigetto brevettato in silicone elastico per una marcata riduzione dei depositi di calcare
- Contropiastra di rinforzo per una maggiore stabilità
- Certificato LGA e DVGW



MISCELATORI

MISCELATORI BLANCO

in **acciaio massiccio**

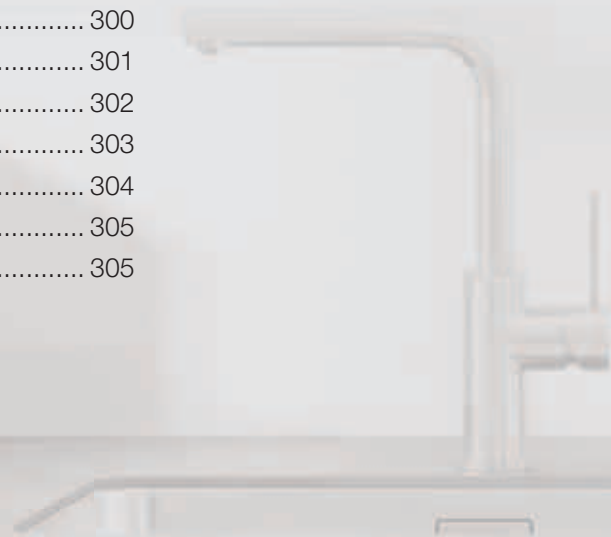
Design e affidabilità ai massimi livelli



La solidità del materiale e la personalità di un design esclusivo, fanno di questi miscelatori i protagonisti nelle cucine più moderne. Igiene, resistenza ai graffi, ai piccoli urti e alle impronte sono le caratteristiche principali di un materiale che viene oggi impiegato anche per i miscelatori. Il miglior abbinamento di questi modelli è con i lavelli dotati di fascia miscelatore (-IF/A) e con il nuovo acciaio Durinox®.



BLANCO CANDOR, -S ^{NUOVO}	293
BLANCO LANORA, -S ^{NUOVO}	294
BLANCO AMBIS, -S ^{NUOVO}	295
BLANCO FILO, -S.....	296
BLANCO ALTURA, -S.....	297
BLANCO LOMIS, -S.....	298
BLANCO ALTA Compact.....	299
BLANCO ALTA-S Compact.....	299
BLANCO VONDA.....	300
BLANCO SAGA.....	300
BLANCO LINUS, -S.....	301
BLANCO LINEE, -S.....	302
BLANCO PANERA-S ^{NUOVO}	303
BLANCOCULINA-S Duo.....	304
BLANCO QUADRI, -S.....	305
BLANCO LEVOS, -S.....	305





MODERN

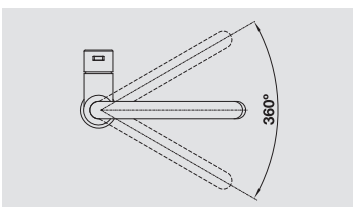
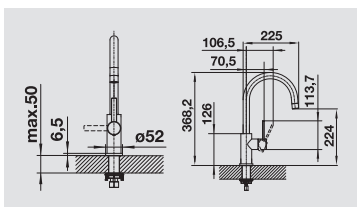
BLANCO CANDOR

NUOVO

- Solidità ed estetica in acciaio inox
- Rotazione della leva comandi in avanti (max 90°)
- A canna alta, per un riempimento agevole di vasi o pentole voluminosi



Dettagli Colore / Finitura	Codice	Euro
Acciaio massiccio spazzolato	1523120	260,00



- Girevole sino a 360°
- Diametro foro per miscelatore: 35 mm
- Dotato di cartuccia in ceramica
- Flessibili da 450 mm con dado da 3/8" per una facile installazione
- Rompigetto brevettato per una marcata riduzione dei depositi di calcare
- Contropiastra di rinforzo per una maggiore stabilità



MODERN

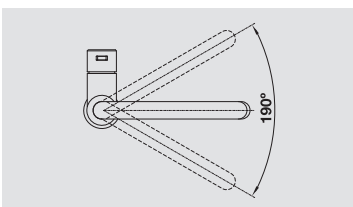
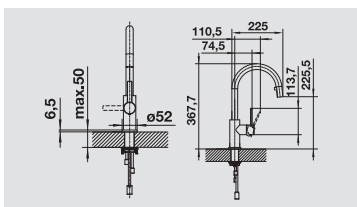
BLANCO CANDOR-S

NUOVO

- Solidità ed estetica in acciaio inox
- Rotazione della leva comandi in avanti (max 90°)
- A canna alta, per un riempimento agevole di vasi o pentole voluminosi
- Dotato di doccetta estraibile a scomparsa



Dettagli Colore / Finitura	Codice	Euro
Acciaio massiccio spazzolato	1523121	425,00



- Girevole sino a 130°
- Diametro foro per miscelatore: 35 mm
- Dotato di cartuccia in ceramica
- Flessibili da 450 mm con dado da 3/8" per una facile installazione
- Rompigetto brevettato per una marcata riduzione dei depositi di calcare
- Contropiastra di rinforzo per una maggiore stabilità
- Dotato di valvola di non-ritorno certificata EN 1717

MISCELATORI



MODERN

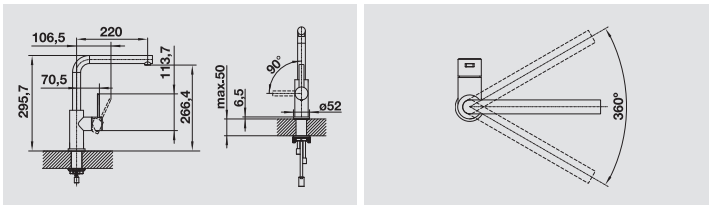
BLANCO LANORA

NUOVO

- Alta qualità del materiale e geometria lineare
- A canna alta, per riempire agevolmente pentole voluminose
- La leva comandi ruota solo in avanti (max 90°) per agevolare il posizionamento del miscelatore anche a ridosso di pareti posteriori



Dettagli Colore / Finitura	Codice	Euro
Acciaio massiccio spazzolato	1523122	260,00



- Girevole sino a 360°
- Diametro foro per miscelatore: 35 mm
- Dotato di cartuccia in ceramica
- Flessibili da 450 mm con dado da 3/8" per una facile installazione
- Rompigetto brevettato per una marcata riduzione dei depositi di calcare
- Contropiastra di rinforzo per una maggiore stabilità
- Certificato LGA

MISCELATORI



MODERN

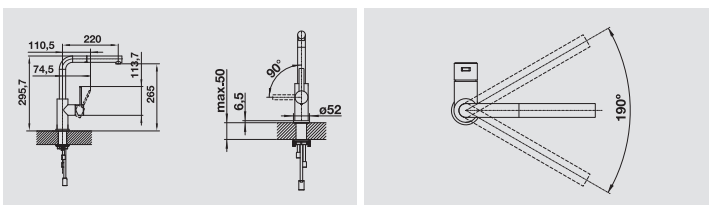
BLANCO LANORA-S

NUOVO

- Alta qualità del materiale e geometria lineare
- A canna alta, per riempire agevolmente pentole voluminose
- La leva comandi ruota solo in avanti (max 90°) per agevolare il posizionamento del miscelatore anche a ridosso di pareti posteriori
- Dotato di doccetta estraibile



Dettagli Colore / Finitura	Codice	Euro
Acciaio massiccio spazzolato	1523123	445,00



- Girevole sino a 190°
- Diametro foro per miscelatore: 35 mm
- Dotato di cartuccia in ceramica
- Flessibili da 450 mm con dado da 3/8" per una facile installazione
- Rompigetto brevettato per una marcata riduzione dei depositi di calcare
- Contropiastra di rinforzo per una maggiore stabilità
- Dotato di valvola di non-ritorno certificata EN 1717



MODERN

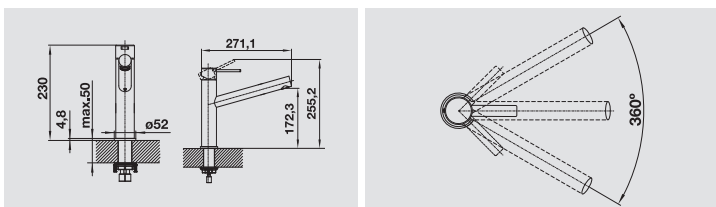
BLANCO AMBIS

NUOVO

- Materiale igienico e duraturo
- Massima libertà d'azione grazie alla canna alta



Dettagli Colore / Finitura	Codice	Euro
Acciaio massiccio spazzolato	1523118	399,00



- Girevole sino a 360°
- Diametro foro per miscelatore: 35 mm
- Dotato di cartuccia in ceramica
- Flessibili da 450 mm con dado da 3/8" per una facile installazione
- Rompigetto brevettato per una marcata riduzione dei depositi di calcare
- Contropiastra di rinforzo per una maggiore stabilità



MODERN

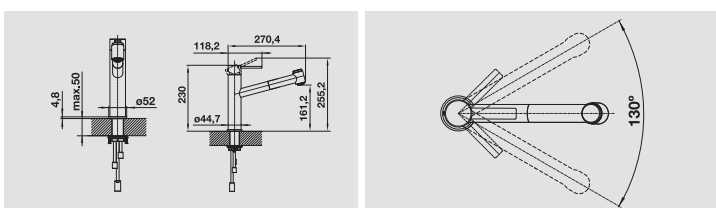
BLANCO AMBIS-S

NUOVO

- Materiale igienico e duraturo
- Massima libertà d'azione grazie alla canna alta
- Dotato di doccetta estraibile



Dettagli Colore / Finitura	Codice	Euro
Acciaio massiccio spazzolato	1523119	599,00



- Girevole sino a 130°
- Diametro foro per miscelatore: 35 mm
- Dotato di cartuccia in ceramica
- Flessibili da 450 mm con dado da 3/8" per una facile installazione
- Rompigetto brevettato per una marcata riduzione dei depositi di calcare
- Contropiastra di rinforzo per una maggiore stabilità
- Dotato di valvola di non-ritorno certificata EN 1717

MISCELATORI



MODERN

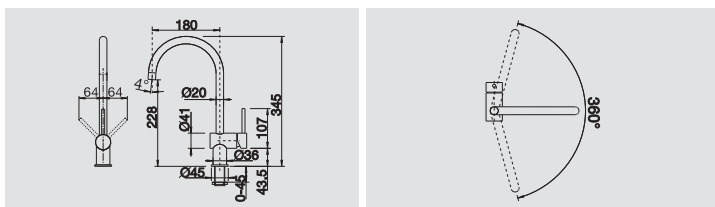
BLANCO FILO

- Miscelatore a canna alta per agevolare il riempimento di vasi o contenitori particolarmente voluminosi
- Adatto a spazi ridotti



Dettagli Colore / Finitura	Codice	Euro
Accio Massiccio Spazzolato	1517178	470,00

Versione cromata: v. pag. 261



- Girevole sino a 360°
- Diametro foro per miscelatore: 35 mm
- Dotato di cartuccia in ceramica
- Flessibili da 450 mm con dado da 3/8" per una facile installazione
- Rompigetto brevettato per una marcata riduzione dei depositi di calcare
- Contropiastra di rinforzo per una maggiore stabilità
- Certificato LGA e DVGW



MODERN

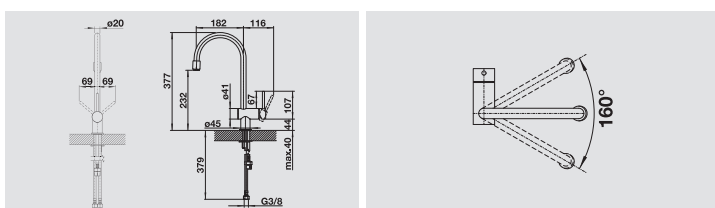
BLANCO FILO-S

- A canna alta per agevolare il riempimento di vasi o contenitori particolarmente voluminosi
- Adatto a spazi ridotti
- Dotato di doccetta estraibile



Dettagli Colore / Finitura	Codice	Euro
Accio Massiccio Spazzolato	1517180	610,00

Versione cromata: v. pag. 261



- Girevole sino a 160°
- Diametro foro per miscelatore: 35 mm
- Dotato di cartuccia in ceramica
- Flessibili da 450 mm con dado da 3/8" per una facile installazione
- Rompigetto brevettato per una marcata riduzione dei depositi di calcare
- Contropiastra di rinforzo per una maggiore stabilità
- Certificato LGA e DVGW



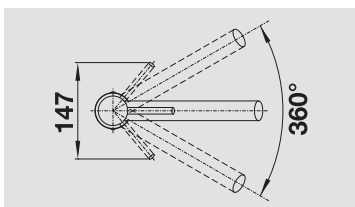
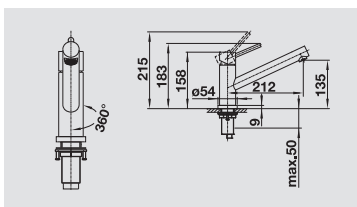
MODERN

BLANCO ALTURA

- Miscelatore compatto, adatto anche agli spazi più ridotti
- Massima praticità e robustezza



Dettagli Colore / Finitura	Codice	Euro
Accio Massiccio Spazzolato	1518720	480,00



- Girevole sino a 360°
- Diametro foro per miscelatore: 35 mm
- Dotato di cartuccia in ceramica
- Flessibili da 500 mm con dado da 3/8" per una facile installazione
- Rompigetto brevettato per una marcata riduzione dei depositi di calcare
- Contropiastra di rinforzo per una maggiore stabilità



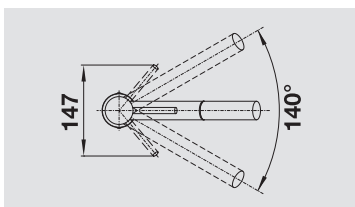
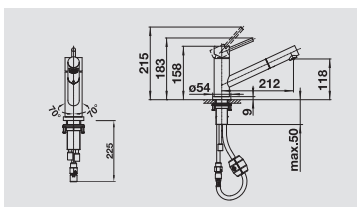
MODERN

BLANCO ALTURA-S

- Miscelatore compatto, adatto anche agli spazi più ridotti
- Massima praticità e robustezza
- Dotato di doccetta estraibile



Dettagli Colore / Finitura	Codice	Euro
Accio Massiccio Spazzolato	1518719	620,00



- Girevole sino a 140°
- Diametro foro per miscelatore: 35 mm
- Dotato di cartuccia in ceramica
- Flessibili da 500 mm con dado da 3/8" per una facile installazione
- Rompigetto brevettato per una marcata riduzione dei depositi di calcare
- Contropiastra di rinforzo per una maggiore stabilità



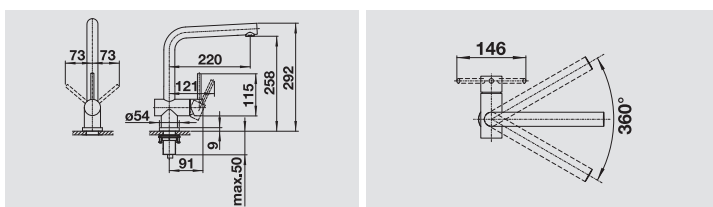
MODERN

BLANCO LOMIS

- Design lineare e forme precise
- Miscelatore in acciaio inox massiccio
- Doccetta girevole sul lato frontale



Dettagli Colore / Finitura	Codice	Euro
Accio Massiccio Spazzolato	1518718	525,00



- Girevole sino a 360°
- Diametro foro per miscelatore: 35 mm
- Dotato di cartuccia in ceramica
- Flessibili da 450 mm con dado da 3/8" per una facile installazione
- Contropiastra di rinforzo per una maggiore stabilità
- Rompigetto brevettato per una marcata riduzione dei depositi di calcare

MISCELATORI



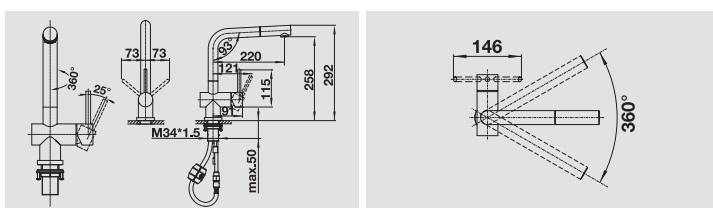
MODERN

BLANCO LOMIS-S

- Design lineare e forme precise
- Miscelatore e doccetta estraibile in acciaio inox massiccio



Dettagli Colore / Finitura	Codice	Euro
Accio Massiccio Spazzolato	1518716	650,00



- Girevole sino a 360°
- Diametro foro per miscelatore: 35 mm
- Dotato di cartuccia in ceramica
- Flessibili da 450 mm con dado da 3/8" per una facile installazione
- Contropiastra di rinforzo per una maggiore stabilità
- Dotato di valvola di non-ritorno certificata EN 1717
- Rompigetto brevettato per una marcata riduzione dei depositi di calcare



MODERN

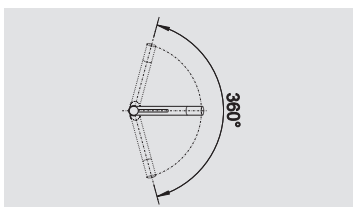
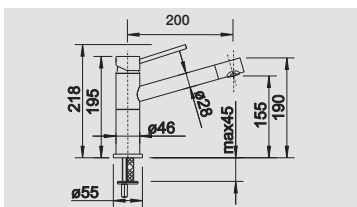
BLANCO ALTA Compact

- Progettato e sviluppato per i lavelli con dimensioni più ridotte
- Doccetta girevole sul lato frontale



Dettagli Colore / Finitura	Codice	Euro
Accio Massiccio Spazzolato	1517181	725,00

Versione cromata e SILGRANIT®: v. pag. 274



- Girevole sino a 360°
- Diametro foro per miscelatore: 35 mm
- Dotato di cartuccia in ceramica
- Flessibili da 450 mm con dado da 3/8" per una facile installazione
- Rompigetto brevettato per una marcata riduzione dei depositi di calcare
- Contropiastra di rinforzo per una maggiore stabilità
- Certificato LGA e DVGW



MODERN

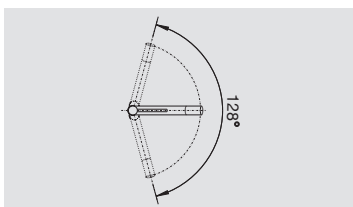
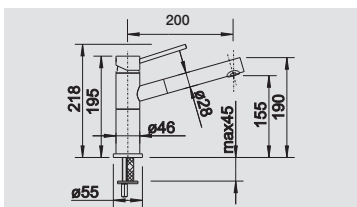
BLANCO ALTA-S Compact

- Ideale per lavelli con dimensioni ridotte
- Dotato di doccetta estraibile




Dettagli Colore / Finitura	Codice	Euro
Accio Massiccio Spazzolato	1517182	870,00

Versione cromata e SILGRANIT®: v. pag. 274



- Girevole sino a 128°
- Diametro foro per miscelatore: 35 mm
- Dotato di cartuccia in ceramica
- Flessibili da 450 mm con dado da 3/8" per una facile installazione
- Rompigetto brevettato per una marcata riduzione dei depositi di calcare
- Contropiastra di rinforzo per una maggiore stabilità
- Dotato di valvola di non-ritorno certificata EN 1717
- Certificato LGA e DVGW



INDIVIDUAL

BLANCO VONDA

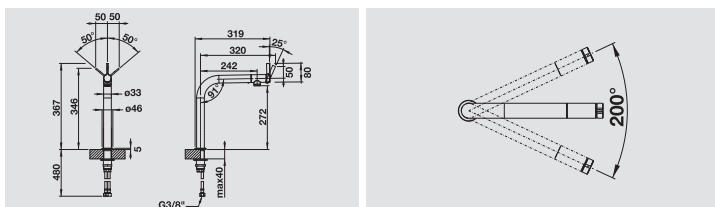
- Leva comandi ergonomica in posizione frontale con superficie in soft/grip
- Miscelatore a canna alta, per agevolare il riempimento di vasi e contenitori voluminosi
- Perfetto abbinamento con vasche sottotop



Dettagli Colore / Finitura	Codice	Euro
-------------------------------	--------	------

Acciaio Massiccio Spazzolato	1518435	745,00
------------------------------	---------	--------

Versione cromata: v. pag. 278



- Girevole sino a 200°
- Diametro foro per miscelatore: 35 mm
- Dotato di cartuccia in ceramica
- Flessibili da 450 mm con dado da 3/8" per una facile installazione
- Contropiastra di rinforzo per una maggiore stabilità
- Rompigetto brevettato per una marcata riduzione dei depositi di calcare
- Certificato LGA e DVGW

MISCELATORI



INDIVIDUAL

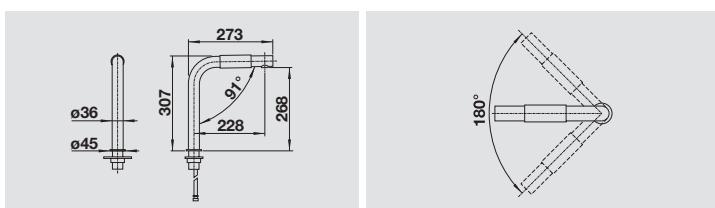
BLANCO SAGA

- Design funzionale, ridotto all'essenziale
- Concetto di comando innovativo: BLANCO SAGA è dotato di un nuovo controllo nero nella presa, direttamente nella canna
- La quantità d'acqua si regola muovendo il controllo nero avanti o indietro: ruotando il controllo nero a destra o a sinistra, si regola la temperatura



Dettagli Colore / Finitura	Codice	Euro
-------------------------------	--------	------

Acciaio Massiccio Spazzolato	1519446	1.140,00
------------------------------	---------	----------



- Girevole sino a 180°
- Diametro foro per miscelatore: 35 mm
- Dotato di cartuccia in ceramica
- Flessibili da 450 mm con dado da 3/8" per una facile installazione
- Rompigetto brevettato per una marcata riduzione dei depositi di calcare
- Contropiastra di rinforzo per una maggiore stabilità
- Certificato LGA



MODERN

BLANCO LINUS

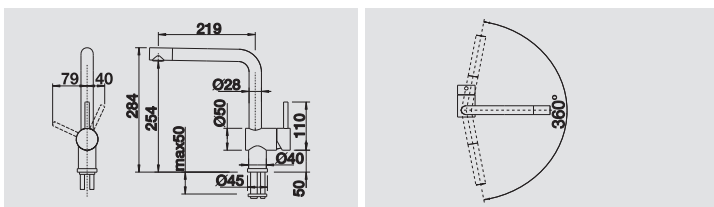
- A canna alta per agevolare il riempimento di vasi o contenitori particolarmente ingombranti
- Ergonomia del design e affidabilità del materiale



Dettagli Colore / Finitura	Codice	Euro
-------------------------------	--------	------

Acciaio Massiccio Spazzolato	1517183	805,00
------------------------------	---------	--------

Versione cromata: v. pag. 272



- Girevole sino a 360°
- Diametro foro per miscelatore: 35 mm
- Dotato di cartuccia in ceramica
- Flessibili da 450 mm con dado da 3/8" per una facile installazione
- Rompigetto brevettato per una marcata riduzione dei depositi di calcare
- Contropiastra di rinforzo per una maggiore stabilità
- Certificato LGA e DVGW



MODERN

BLANCO LINUS-S

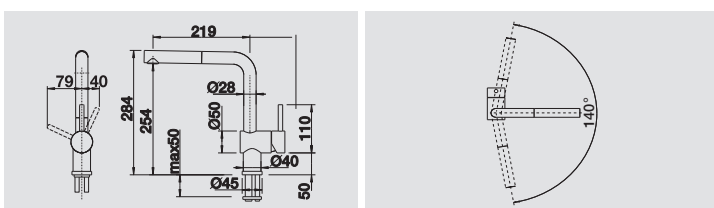
- Dotato di doccetta estraibile
- Ergonomia del design e affidabilità del materiale



Dettagli Colore / Finitura	Codice	Euro
-------------------------------	--------	------

Acciaio Massiccio Spazzolato	1517184	945,00
------------------------------	---------	--------

Versione cromata: v. pag. 272



- Girevole sino a 140°
- Diametro foro per miscelatore: 35 mm
- Dotato di cartuccia in ceramica
- Flessibili da 450 mm con dado da 3/8" per una facile installazione
- Rompigetto brevettato per una marcata riduzione dei depositi di calcare
- Contropiastra di rinforzo per una maggiore stabilità
- Dotato di valvola di non-ritorno certificata EN 1717
- Certificato LGA e DVGW



INDIVIDUAL

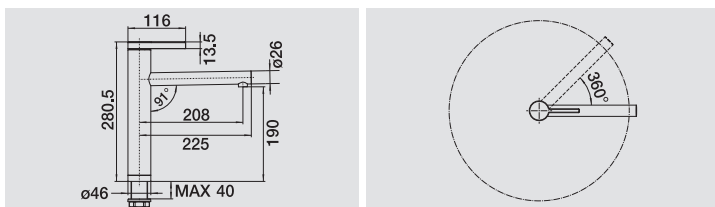
BLANCO LINEE

- Design esclusivo progettato dal settore BLANCO SteelArt
- **Versione in acciaio massiccio satinato lucido:** perfetto abbinamento con i lavelli SteelArt senza fascia miscelatore (-U, -IF)
- **Versione in acciaio massiccio satinato opaco:** perfetto abbinamento con i lavelli SteelArt con fascia miscelatore (-IF/A)



Dettagli Colore / Finitura	Codice	Euro
Acciaio Massiccio Satinato Lucido	1517595	999,00
Acciaio Massiccio Satinato Opaco	1517596	999,00

Versione cromata: v. pag. 275



- Girevole sino a 360°
- Diametro foro per miscelatore: 35 mm
- Dotato di cartuccia in ceramica
- Flessibili da 450 mm con dado da 3/8" per una facile installazione
- Contropiastra di rinforzo per una maggiore stabilità
- Rompigetto brevettato per una marcata riduzione dei depositi di calcare
- Certificato LGA e DVGW

MISCELATORI



INDIVIDUAL

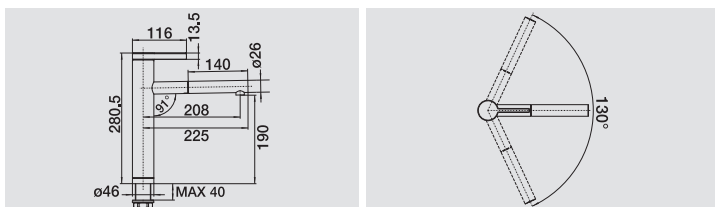
BLANCO LINEE-S

- **Versione in acciaio massiccio satinato lucido:** perfetto abbinamento con i lavelli SteelArt senza fascia miscelatore (-U, -IF)
- **Versione in acciaio massiccio satinato opaco:** perfetto abbinamento con i lavelli SteelArt con fascia miscelatore (-IF/A)
- Dotato di doccetta estraibile in metallo



Dettagli Colore / Finitura	Codice	Euro
Acciaio Massiccio Satinato Lucido	1517592	1.110,00
Acciaio Massiccio Satinato Opaco	1517593	1.110,00

Versione cromata: v. pag. 275



- Girevole sino a 130°
- Diametro foro per miscelatore: 35 mm
- Dotato di cartuccia in ceramica
- Flessibili da 450 mm con dado da 3/8" per una facile installazione
- Contropiastra di rinforzo per una maggiore stabilità
- Dotato di valvola di non-ritorno certificata EN 1717
- Rompigetto brevettato per una marcata riduzione dei depositi di calcare
- Certificato LGA e DVGW

INDIVIDUAL

NUOVO

BLANCO PANERA-S

- Accurato nella lavorazione ed esclusivo design
- La doccetta estraibile offre la massima maneggevolezza
- Commutazione da getto fisso a doccia con la semplice pressione di un tasto

ACCIAIO
MASSICCIO
SPAZZOLATO

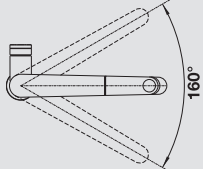
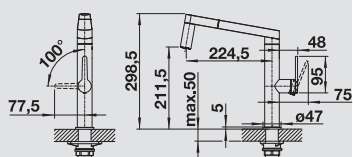


Dettagli
Colore / Finitura

Codice Euro

Acciaio massiccio spazzolato

1521547 1.450,00



- Girevole sino a 160°
- Diametro foro per miscelatore: 35 mm
- Dotato di cartuccia in ceramica
- Flessibili da 560 mm con dado da 3/8" per una facile installazione
- Rompigetto brevettato per una marcata riduzione dei depositi di calcare
- Contropiastra di rinforzo per una maggiore stabilità
- Dotato di valvola di non-ritorno certificata EN 1717
- Certificato LGA



BLANCO PANERA-S, dotato di doccetta estraibile

MISCELATORI



PROFESSIONAL

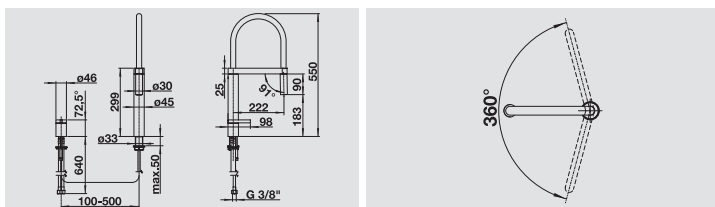
BLANCO ATTIKA-S Duo

- Miscelatore dal design esclusivo
- Perfetto abbinamento con le vasche SteelArt senza fascia miscelatore, in particolare con BLANCO ATTIKA
- Leva comandi separata posizionabile liberamente sul piano di lavoro
- Doccetta con fissaggio magnetico alla canna



Dettagli Colore / Finitura	Codice	Euro
Acciaio Massiccio Satinato Lucido	1519783	1.575,00
Acciaio Massiccio Satinato Opaco	1519784	1.575,00

Versione cromata: v. pag. 284



- Girevole sino a 360°
- Diametro foro per miscelatore: 35 mm
- Dotato di cartuccia in ceramica
- Flessibili da 640 mm con dado da $\frac{3}{8}$ " per una facile installazione
- Contropiastra di rinforzo per una maggiore stabilità
- Dotato di valvola di non-ritorno certificata EN 1717
- Certificato LGA e DVGW

MISCELATORI





INDIVIDUAL

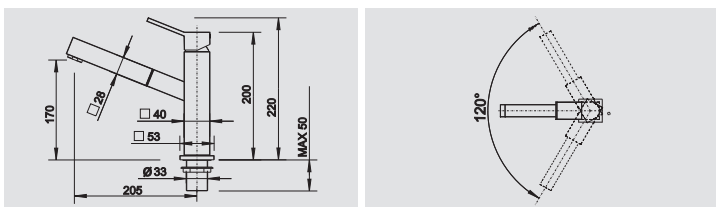
BLANCO QUADRIS-S

- Perfetto abbinamento con i prodotti SteelArt, soprattutto con i lavelli della serie BLANCO ZEROX
- **Versione in acciaio massiccio satinato lucido:** perfetto abbinamento con i lavelli SteelArt senza fascia miscelatore (-U/-IF)
- **Versione in acciaio massiccio satinato opaco:** perfetto abbinamento con i lavelli SteelArt con fascia miscelatore (-IF/A)
- Dotato di doccetta estraibile



Dettagli Colore / Finitura	Codice	Euro
Acciaio Massiccio Satinato Lucido	1514607	1.875,00
Acciaio Massiccio Satinato Opaco	1514608	1.875,00

Versione cromata: v. pag. 285



- Girevole sino a 120°
- Diametro foro per miscelatore: 35 mm
- Dotato di cartuccia in ceramica
- Flessibili da 450 mm con dado da 3/8" per una facile installazione
- Contropiastra di rinforzo per una maggiore stabilità
- Rompigetto brevettato per una marcata riduzione dei depositi di calcare
- Dotato di valvola di non-ritorno certificata EN 1717
- Certificato LGA e DVGW



INDIVIDUAL

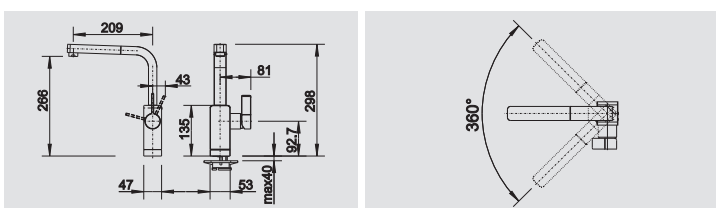
BLANCO LEVOS-S

- Perfetto abbinamento con i prodotti SteelArt, soprattutto con i lavelli della serie BLANCO CLARON
- **Versione in acciaio massiccio satinato lucido:** perfetto abbinamento con i lavelli SteelArt senza fascia miscelatore (-U, -IF)
- **Versione in acciaio massiccio satinato opaco:** perfetto abbinamento con i lavelli SteelArt con fascia miscelatore (-IF/A)
- Dotato di doccetta estraibile



Dettagli Colore / Finitura	Codice	Euro
Acciaio Massiccio Satinato Lucido	1514918	1.999,00
Acciaio Massiccio Satinato Opaco	1514919	1.999,00

Versione cromata: v. pag. 286



- Girevole sino a 360°
- Diametro foro per miscelatore: 35 mm
- Dotato di cartuccia in ceramica
- Flessibili da 450 mm con dado da 3/8" per una facile installazione
- Contropiastra di rinforzo per una maggiore stabilità
- Rompigetto brevettato per una marcata riduzione dei depositi di calcare
- Dotato di valvola di non-ritorno certificata EN 1717
- Certificato LGA e DVGW

MISCELATORI BLANCO

per installazione sottofinestra



Lo spazio sotto la finestra è l'ideale per l'installazione di un lavello. BLANCO offre miscelatori per installazione sotto finestra: ergonomia e semplicità di utilizzo sono le principali caratteristiche.




Estraibili

BLANCO ELOSCOPE-F II.....	312
BLANCO PERISCOPE-F II.....	311



Abbattibili

BLANCO LINUS-F/-S-F.....	310
BLANCOORION-F/-S-F.....	307



Pieghevole all'interno della vasca

BLANCO CORESSA-F/-S-F, leva destra NUOVO	308
BLANCO CORESSA-F/-S-F, leva sinistra NUOVO	308
BLANCO LARESSA-F/-S-F, leva destra NUOVO	309
BLANCO LARESSA-F/-S-F, leva sinistra NUOVO	309



MISCELATORE
SOTTOFINESTRA

SPECIAL

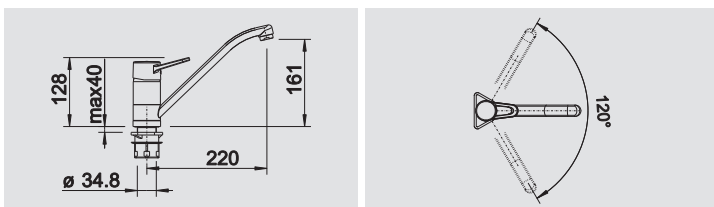
BLANCOORION-F

- Perfetta armonia con i lavelli in acciaio inox 18/10
- Dotato di canna alta e lunga per agevolare il riempimento di vasi e pentole voluminosi



Dettagli Colore / Finitura	Codice	Euro
Cromato	1514207	295,00

N.B.: Altezza minima tra lavello e finestra: 2,5 cm



- Miscelatore abbattibile
- Girevole sino a 120°
- Diametro foro per miscelatore: 35 mm
- Dotato di cartuccia in ceramica
- Flessibili da 750 mm con dado da 3/8" per una facile installazione
- Rompigetto brevettato per una marcata riduzione dei depositi di calcare
- Contropiastra di rinforzo per una maggiore stabilità
- Certificato LGA e DVGW




MISCELATORE
SOTTOFINESTRA

SPECIAL

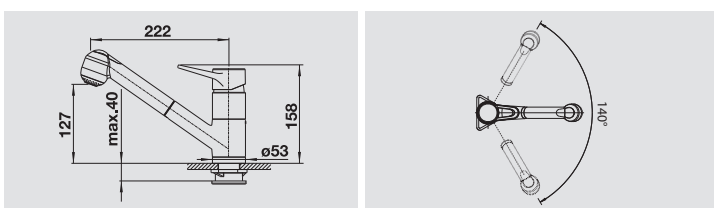
BLANCOORION-S-F

- Dotato di doccetta estraibile con selezione del flusso da getto a doccia tramite un semplice pulsante



Dettagli Colore / Finitura	Codice	Euro
Cromato	1514208	470,00

N.B.: Altezza minima tra lavello e finestra: 4,5 cm



- Miscelatore abbattibile
- Girevole sino a 140°
- Diametro foro per miscelatore: 35 mm
- Dotato di cartuccia in ceramica
- Flessibili da 750 mm con dado da 3/8" per una facile installazione
- Rompigetto brevettato per una marcata riduzione dei depositi di calcare
- Contropiastra di rinforzo per una maggiore stabilità
- Dotato di valvola di non-ritorno certificata EN 1717
- Certificato LGA e DVGW

MISCELATORE
SOTTOFINESTRA



SPECIAL

BLANCO CORESSA-F

NUOVO

- Miscelatore abbattibile per installazione sottofinestra con meccanismo
- Disponibile con leva destra o sinistra



Dettagli

Colore / Finitura

Cromato - Leva DX
Cromato - Leva SX

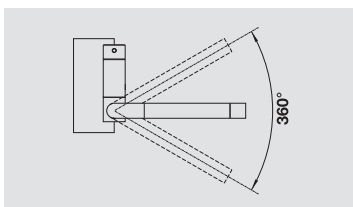
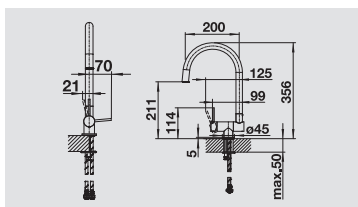
Codice

1521543
1521544

Euro

399,00
399,00

N.B.: Altezza minima tra lavello e finestra: 6,5 cm



- Miscelatore abbattibile
- Girevole sino a 360°
- Diametro foro per miscelatore: 35 mm
- Dotato di cartuccia in ceramica
- Flessibili da 450 mm con dado da 3/8" per una facile installazione
- Rompigetto brevettato per una marcata riduzione dei depositi di calcare
- Contropiastra di rinforzo per una maggiore stabilità
- Dotato di valvola di non-ritorno certificata EN 1717
- Certificato LGA

MISCELATORI



MISCELATORE
SOTTOFINESTRA



SPECIAL

BLANCO LARESSA-F

NUOVO

- Con un solo gesto, BLANCO LARESSA-F si piega in avanti e la finestra è libera
- Leva comandi a destra per lavelli con vasca a sinistra
- Leva comandi a sinistra per lavelli con vasca a destra

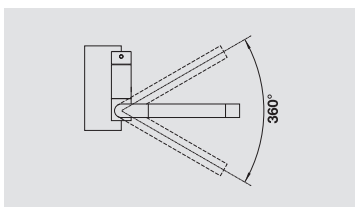
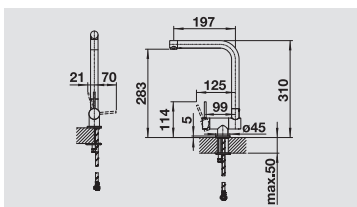


Dettagli
Colore / Finitura

Codice Euro

Cromato - Leva comandi a DX	1521545	399,00
Cromato - Leva comandi a SX	1521546	399,00

N.B.: Altezza minima tra lavello e finestra: 6,5 cm



- Miscelatore abbattibile
- Girevole sino a 360°
- Diametro foro per miscelatore: 35 mm
- Dotato di cartuccia in ceramica
- Flessibili da 500 mm con dado da 3/8" per una facile installazione
- Rompigetto brevettato per una marcata riduzione dei depositi di calcare
- Contropiastra di rinforzo per una maggiore stabilità
- Dotato di valvola di non-ritorno certificata EN 1717
- Certificato LGA



MISCELATORI

MISCELATORE SOTTOFINESTRA



SPECIAL

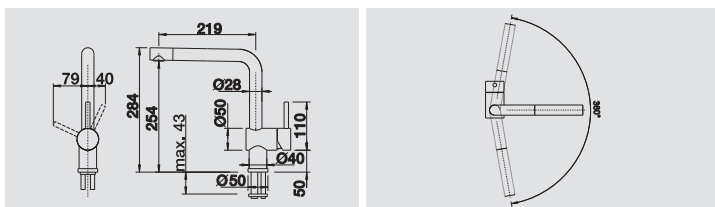
BLANCO LINUS-F

- Design minimalista
- Doccetta girevole in metallo di alta qualità



Dettagli Colore / Finitura	Codice	Euro
Cromato	1514025	670,00
Effetto inox	1514026	815,00

N.B.: Altezza minima tra lavello e finestra: 2,5 cm



- Miscelatore abbattibile
- Girevole sino a 360°
- Diametro foro per miscelatore: 35 mm
- Dotato di cartuccia in ceramica
- Flessibili da 750 mm con dado da 3/8" per una facile installazione
- Rompigetto brevettato per una marcata riduzione dei depositi di calcare
- Contropiastra di rinforzo per una maggiore stabilità
- Certificato LGA e DVGW

MISCELATORE SOTTOFINESTRA



SPECIAL

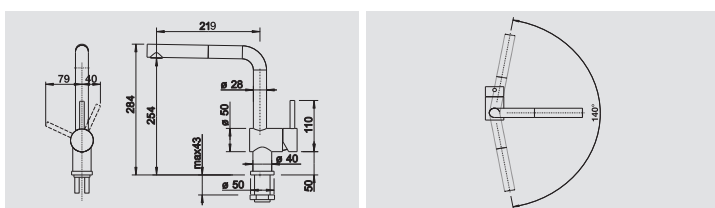
BLANCO LINUS-S-F

- Design essenziale per un'ottima praticità
- Dotato di doccetta estraibile



Dettagli Colore / Finitura	Codice	Euro
Cromato	1514023	755,00
Effetto inox	1514024	899,00

N.B.: Altezza minima tra lavello e finestra: 4,5 cm



- Miscelatore abbattibile
- Girevole sino a 140°
- Diametro foro per miscelatore: 35 mm
- Dotato di cartuccia in ceramica
- Flessibili da 750 mm con dado da 3/8" per una facile installazione
- Rompigetto brevettato per una marcata riduzione dei depositi di calcare
- Contropiastra di rinforzo per una maggiore stabilità
- Dotato di valvola di non-ritorno certificata EN 1717
- Certificato LGA e DVGW



SPECIAL

BLANCO PERISCOPE-S-F II

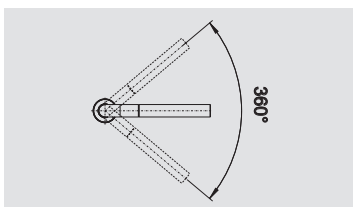
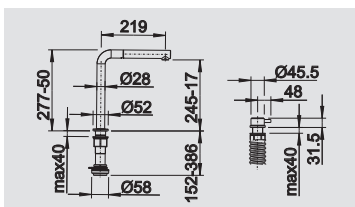
- Linee asciutte e moderne per un design senza tempo
- Altezza aumentata (max. 277 mm) per facilitare il riempimento di vasi o contenitori voluminosi
- Dotato di doccetta estraibile in metallo di alta qualità
- Funzionalità illimitata: il miscelatore resta funzionante in qualsiasi posizione si trovi



Dettagli Colore / Finitura	Codice	Euro
Cromato	1516671	785,00

N.B.: altezza minima tra lavello e finestra: 5 cm - verificare fattibilità d'inserimento sul lavello scelto - profondità d'installazione nella base sottolavello: 450 mm (inclusi flessibili). Distanza tra mezzeria foro-erogatore e mezzeria foro-manopola: min. 70 mm, max 500 mm

Non è possibile installare questo miscelatore direttamente dietro il troppopieno dei lavelli -IF/A con fascia miscelatore ANDANO, CLARON, ZEROX



- Miscelatore estraibile
- Girevole sino a 360°
- Diametro foro per miscelatore e per leva comandi: 35 mm
- Dotato di cartuccia in ceramica
- Flessibili da 750 mm con dado da 3/8" per una facile installazione
- Rompigetto brevettato per una marcata riduzione dei depositi di calcare
- Contropiastra di rinforzo per una maggiore stabilità
- Dotato di valvola di non-ritorno certificata EN 1717
- Certificato LGA e DVGW



MISCELATORE
SOTTOFINESTRA



SPECIAL

BLANCO ELOSCOPE-F II

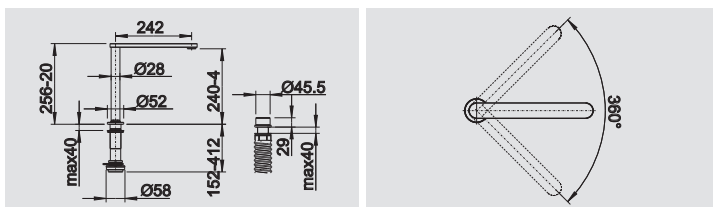
- Design chiaro, senza compromessi
- Altezza aumentata (max. 256 mm) per facilitare il riempimento di vasi o contenitori voluminosi
- Necessari 2 fori da 35 mm di diametro per miscelatore e leva-comandi
- BLANCO ELOSCOPE-F II resta comunque funzionante in qualsiasi posizione si trovi



Dettagli Colore / Finitura	Codice	Euro
Cromato	1516672	999,00

N.B.: altezza minima tra lavello e finestra: 3 cm - verificare fattibilità d'inserimento sul lavello scelto - profondità d'installazione nella base sottolavello: 470 mm (inclusi flessibili).
istanza tra mezzeria foro-erogatore e mezzeria foro-manopola: min. 70 mm, max 500 mm

Non è possibile installare questo miscelatore direttamente dietro il troppopieno dei lavelli -IF/A con fascia miscelatore ANDANO, CLARON, ZEROX



- Miscelatore estraibile
- Girevole sino a 360°
- Diametro foro per miscelatore e per leva comandi: 35 mm
- Dotato di cartuccia in ceramica
- Flessibili da 750 mm con dado da 3/8" per una facile installazione
- Doccetta brevettata per una marcata riduzione dei depositi di calcare
- Certificato LGA e DVGW

MISCELATORI



Dispenser BLANCO TORRE



Dispenser di sapone

BLANCO YANO **NUOVO**

BLANCO TIGA **NUOVO**

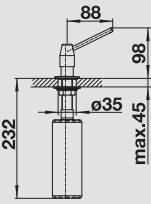
BLANCO TANGO **NUOVO**


BLANCO TORRE

- Facile ricarica dall'alto
- Massima funzionalità
- È necessario un foro aggiuntivo da 35 mm di diametro



Per il corretto funzionamento, i dispenser vanno riempiti con il 50% di acqua e il 50% di sapone liquido.

Dispenser BLANCO YANO	Dettagli / Finitura	Codice	Euro	dimensioni in mm
 NUOVO	Cromato Capacità: 300 ml	1524256	45,00	
Dispenser BLANCO TIGA	Dettagli / Finitura	Codice	Euro	dimensioni in mm
 NUOVO	Cromato Capacità: 250 ml	1510769	50,00	
Dispenser BLANCO TANGO	Dettagli / Finitura	Codice	Euro	dimensioni in mm
 NUOVO	Cromato Effetto Inox Capacità: 300 ml	1511266 1512643	115,00 155,00	
Dispenser BLANCO TORRE	Dettagli / Finitura	Codice	Euro	dimensioni in mm
	Cromato Effetto Inox Capacità: 300 ml	1512593 1512594	145,00 230,00	



PER IL CORRETTO FUNZIONAMENTO DI TUTTI I DISPENSER, **PREMERE LA PARTE PIATTA SUPERIORE** (NON PREMERE SUL BECCUCCIO)!



Non è possibile l'installazione dei dispenser di sapone dietro il troppopieno dei lavelli con fascia miscelatore (-IF/A)



Dispenser di sapone BLANCO LIVIA BLANCO QUADRIS BLANCO PIONA BLANCO LEVOS

- Facile ricarica dall'alto
- Massima funzionalità
- È necessario un foro addizionale da 35 mm di diametro



Per il corretto funzionamento, i dispenser vanno riempiti con il 50% di acqua e il 50% di sapone liquido.

Dispenser BLANCO LIVIA	Dettagli / Finitura	Codice	Euro	dimensioni in mm
	Cromato	1521291	230,00	
	Ottone satinato	1521292	285,00	
	Grigio manganese	1521293	345,00	
	Capacità: 500 ml			
Dispenser BLANCO QUADRIS	Dettagli / Finitura	Codice	Euro	dimensioni in mm
	Cromato	1517588	235,00	
	Acciaio Massiccio Satinato Opaco	1517590	470,00	
	Acciaio Massiccio Satinato Lucido	1517589	470,00	
	Capacità: 500 ml			
Dispenser BLANCO PIONA	Dettagli / Finitura	Codice	Euro	dimensioni in mm
	Cromato	1517667	265,00	
	Acciaio Massiccio Satinato Opaco	1515992	380,00	
	Acciaio Massiccio Satinato Lucido	1515991	380,00	
	Capacità: 500 ml			
Dispenser BLANCO LEVOS	Dettagli / Finitura	Codice	Euro	dimensioni in mm
	Cromato	1517585	290,00	
	Acciaio Massiccio Satinato Opaco	1517587	510,00	
	Acciaio Massiccio Satinato Lucido	1517586	510,00	
	Capacità: 500 ml			



PER IL CORRETTO FUNZIONAMENTO DI TUTTI I DISPENSER, **PREMERE LA PARTE PIATTA SUPERIORE** (NON PREMERE SUL BECCUCCIO)!




Non è possibile l'installazione dei dispenser di sapone dietro il troppopieno dei lavelli con fascia miscelatore (-IF/A)



Comando saltarello BLANCO COMFORT


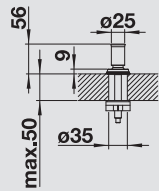
- Funzionante anche con il nuovo sistema InFino®
- Disponibile in 6 differenti versioni
- Diametro foro per installazione: 14-35 mm

Comando saltarello BLANCO COMFORT	Dettagli / Finitura	Codice	Euro	dimensioni in mm
	Materiale sintetico cromato	1225112	60,00	
	Cromato	1221339	90,00	
	Effetto Inox	1221336	110,00	
	Acciaio Satinato Opaco	1222118	140,00	
	Acciaio Satinato Lucido	1222115	140,00	
	Acciaio Spazzolato	1226540	140,00	



Comando saltarello BLANCO LIVIA

- Funzionante anche col nuovo sistema InFino®
- Ideale abbinamento con il miscelatore e il dispenser di sapone della stessa linea
- Diametro foro per installazione: 14-35 mm

Comando saltarello BLANCO LIVIA	Dettagli / Finitura	Codice	Euro	dimensioni in mm
	Cromato	1521294	95,00	
	Ottone satinato lucido	1521295	130,00	
	Grigio Manganese	1521296	180,00	



Comando saltarello BLANCO QUADRIS

- Funzionante anche con il nuovo sistema InFino®
- Ideale abbinamento con il miscelatore, il dispenser della stessa linea e le vasche BLANCO ZEROX
- Diametro foro per installazione: 14-35 mm

Comando saltarello BLANCO QUADRIS

Dettagli / Finitura

Codice

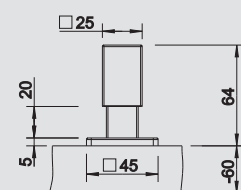
Euro

dimensioni in mm



Cromato
Acciaio Satinato Opaco
Acciaio Satinato Lucido

1221902	135,00
1221943	205,00
1221942	205,00



Comando saltarello BLANCO LEVOS

- Funzionante anche con il nuovo sistema InFino®
- Ideale abbinamento con il miscelatore, il dispenser della stessa linea e le vasche BLANCO CLARON
- Diametro foro per installazione: 14-35 mm

Comando saltarello BLANCO LEVOS

Dettagli / Finitura

Codice

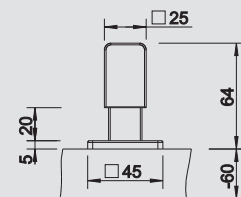
Euro

dimensioni in mm



Cromato
Acciaio Satinato Opaco
Acciaio Satinato Lucido

1221901	135,00
1221941	205,00
1221940	205,00



Sistemi BLANCO per la raccolta differenziata

Design funzionale, uso ottimale dello spazio, facile da pulire



I sistemi BLANCO per la raccolta differenziata risultano estremamente pratici e funzionali, hanno grande capacità di carico, sorprendente stabilità ed estrema solidità, che li rendono ideali per l'utilizzo quotidiano in cucina.

Il montaggio è ancora più semplice e più veloce delle precedenti versioni, e la semplicità d'installazione è assicurata dalla dima fornita in ogni confezione, in grado di garantire un'installazione rapida, sicura e senza problemi.



Montaggio facile e veloce



Estrema stabilità



Guide di scorrimento silenziose



RACCOLTA DIFFERENZIATA

PER BASI SOTTOLAVELLO CON ANTA A BATTENTE

BLANCO BOTTON 320-321

PER CESTONI ESTRAIBILI

BLANCO FLEXON II 322-325

PER ANTE ESTRAIBILI

BLANCO SELECT 326-328

INTEGRATA NEL PIANO DI LAVORO

BLANCO SOLON 329

ACCESSORI 330-331



Ordine, pulizia e igiene sono le prerogative essenziali per ogni cucina. I sistemi per la raccolta differenziata BLANCO sono i vostri migliori alleati per un'ottimale organizzazione dello spazio, sopra e sotto il piano di lavoro.

Scopri di più di più:
www.blancoitaly.com

Quality makes  the difference.

RACCOLTA
DIFFERENZIATA



BLANCO BOTTON Pro Manuale

Facile da montare, stabile, funzionale

- Installazione sul fondo della base sottolavello semplice e veloce
- Migliore rapporto prezzo/performance
- Perfetto connubio di design e solidità
- Guide completamente estensibili montate su cuscinetti a sfera
- Maniglia funzionale, per una maggiore maneggevolezza
- Ottimizzazione dello spazio per basi sottolavello da 45 e 60 cm
- Facili da pulire, i contenitori sono dotati di maniglia ergonomica
- Grande capacità di raccolta (26 l - 39 l)



BLANCO BOTTON Pro 45/2 Manuale	Codice	Euro	45 cm Misura del mobile
	1517467	165,00	26 L 
			
BLANCO BOTTON Pro 60/3 Manuale	Codice	Euro	60 cm Misura del mobile
	1517469	210,00	39 L 
			



BLANCO BOTTON Pro Manuale: guide silenziose e resistenti che agevolano lo scorrimento dei contenitori

Avvertenza per l'installazione di BLANCOBOTTON Pro Manuale:

Considerare la larghezza della cerniera delle antine. Profondità minima per installazione 400 mm.



BLANCO BOTTON Pro Automatica

Facile da montare, stabile, funzionale

- Installazione sul fondo della base sottolavello semplice e veloce
- Migliore rapporto prezzo/performance
- Estrazione dei contenitori a traino dell'anta
- Guide completamente estensibili montate su cuscinetti a sfera
- Ottimizzazione dello spazio per basi sottolavello da 45 e 60 cm
- Facile da pulire, i secchi sono dotati di maniglia ergonomica
- Grande capacità (26 l - 39 l)



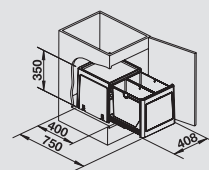
BLANCO BOTTON Pro 45/2
Automatica

Codice Euro

45 cm
Misura del mobile

1517468 199,00

26 L



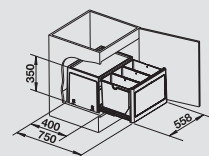
BLANCO BOTTON Pro 60/3
Automatica

Codice Euro

60 cm
Misura del mobile

1517470 245,00

39 L



BLANCO BOTTON Pro Automatic: pratico sistema di traino montato sulla parte inferiore dell'anta

Avvertenza per l'installazione di BLANCOBOTTON Pro Automatica:

Utilizzare antine con apertura min. di 100°. Considerare la larghezza della cerniera delle antine (massimo 35 mm).
Profondità per installazione: 400 mm. Altezza 350 mm.

RACCOLTA
DIFFERENZIATA


BLANCO FLEXON II

NUOVO

La raccolta differenziata per il cestone estraibile



BLANCO FLEXON II
30/1




BLANCO FLEXON II
30/2



BLANCO FLEXON II
45/2



BLANCO FLEXON II
60/2



BLANCO FLEXON II
60/3



BLANCO FLEXON II
60/3



BLANCO FLEXON II
90/4



BLANCO FLEXON II
60/4

RACCOLTA
DIFFERENZIATA

BLANCO FLEXON II

NUOVO

Il telaio perfetto per la massima flessibilità

- Il telaio viene semplicemente fissato al cassettono
- Facile accesso per agevolare la pulizia del sistema
- Il bordo dei contenitori inclinato verso l'interno impedisce il deposito di residui di rifiuti
- Il ripiano estraibile finge da coperchio per i contenitori



BLANCO FLEXON II
30/1

NUOVO

Codice Euro

1521542 170,00

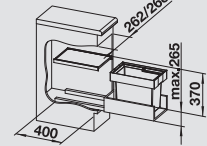

1



Altezza di installazione 370 mm, profondità d'installazione 400 mm, altezza massima della cornice 265 mm.

30 cm
Misura del mobile

19 L



BLANCO FLEXON II
30/2

NUOVO

Codice Euro

1521467 195,00

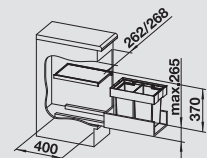
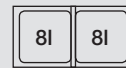
2



Altezza di installazione 370 mm, profondità d'installazione 400 mm, altezza massima della cornice 265 mm.

30 cm
Misura del mobile

16 L



BLANCO FLEXON II
45/2

NUOVO

Codice Euro

1521468 199,00

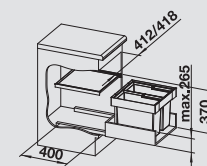
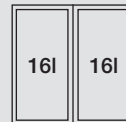
2



Altezza di installazione 370 mm, profondità d'installazione 400 mm, altezza massima della cornice 265 mm.

45 cm
Misura del mobile

32 L



RACCOLTA
DIFFERENZIATA

RACCOLTA
DIFFERENZIATA



BLANCO FLEXON II 60/3

BLANCO FLEXON II

NUOVO

Il telaio perfetto per la massima flessibilità

- Il telaio viene semplicemente fissato al cassettono
- Facile accesso per agevolare la pulizia del sistema
- Il bordo dei contenitori inclinato verso l'interno impedisce il deposito di residui di rifiuti
- Il ripiano estraibile finge da coperchio per i contenitori



BLANCO FLEXON II	Codice	Euro	Misura del mobile
60/2 NUOVO	1521471	235,00	60 cm
<p>2</p> <p>Altezza di installazione 370 mm, profondità d'installazione 400 mm, altezza massima della cornice 265 mm.</p>	<p>49 L</p>		
60/3 NUOVO	1521472	245,00	60 cm
<p>3</p> <p>Altezza di installazione 370 mm, profondità d'installazione 400 mm, altezza massima della cornice 265 mm.</p>	<p>45 L</p>		
BLANCO FLEXON II XL 60/3 NUOVO	1521473	265,00	60 cm
<p>3</p> <p>Altezza di installazione 370 mm, profondità d'installazione 400 mm, altezza massima della cornice 265 mm.</p>	<p>46 L</p>		
BLANCO FLEXON II 60/4 NUOVO	1521474	280,00	60 cm
<p>4</p> <p>Altezza di installazione 370 mm, profondità d'installazione 400 mm, altezza massima della cornice 265 mm.</p>	<p>42 L</p>		
BLANCO FLEXON II 90/4 NUOVO	1521475	299,00	90 cm
<p>4</p> <p>Altezza di installazione 370 mm, profondità d'installazione 400 mm, altezza massima della cornice 265 mm.</p> <p>Ripiano estraibile non disponibile</p>	<p>73 L</p>		

RACCOLTA DIFFERENZIATA

BLANCO SELECT

La raccolta differenziata per ante estraibili



Ottimale profondità d'installazione

Con una profondità di soli 40 cm, BLANCO SELECT si integra perfettamente in qualsiasi base.



Massima flessibilità

Le dimensioni dei contenitori possono essere combinate in base alle proprie esigenze. Per esempio, i contenitori più piccoli, dotati di coperchio, sono ideali per il rifiuto umido.



Ancora più puliti

Le maniglie integrate e i bordi inclinati verso l'interno sono estremamente semplici da pulire.



Ottimizzazione dello spazio

I sistemi di raccolta differenziata BLANCO SELECT sono disponibili per qualsiasi dimensione standard di base sottolavello (45, 50, 60 cm) e offrono quindi ottimali opzioni di progettazione.




Perfetta organizzazione

Il robusto coperchio in metallo si estrae completamente e può anche essere usato come ripiano. Il cassetto organizer opzionale offre spazio e ordine aggiuntivo.



Sistema di aggancio per sacchetti

Il supporto per sacchetti BLANCO SELECT Clip assicura un uso ottimale del volume del sacco e una maggiore facilità di riempimento. Le sue strisce Clip-on possono essere posizionate in modo semplice e sicuro su contenitori da 15 a 30 Lt e sono compatibili con tutte le dimensioni dei sacchetti.



Semplice da utilizzare

Grazie a BLANCO MOVEX, l'apertura frontale delle ante risulta semplificata anche quando le mani sono impegnate. Questa soluzione può essere installata su tutte le ante estraibili.



Installazione rapida

Veloce e facile da installare.



Elevata stabilità

Il sistema funziona facilmente anche in presenza di carichi pesanti; i contenitori e le maniglie sono estremamente resistenti. Il sistema è testato fino a 38 kg di portata.




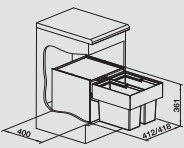



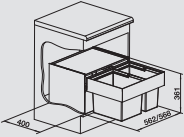



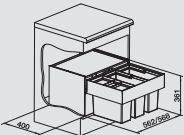


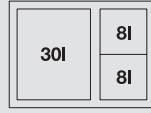
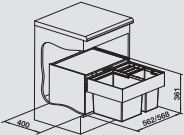


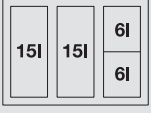
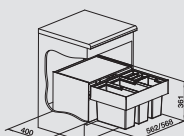
RACCOLTA
DIFFERENZIATA



BLANCO SELECT

Il sistema di ultima generazione per la raccolta differenziata

- Design moderno, armonioso e funzionale
- Tutte le parti sono facili da pulire
- Pratico coperchio per il contenitore da 15 litri
- Sistema di copertura di alta qualità che può essere facilmente estratto
- Veloce e facile da installare
- Accessorio a richiesta: apertura e chiusura a piede BLANCO MOVEX per i modelli BLANCO SELECT e per qualsiasi antina estraibile
- Maniglie integrate e contenitori dal design armonioso e funzionale

BLANCO SELECT 45/2	Codice	Euro	45 cm Misura del mobile
  <p>Altezza di installazione 361 mm, profondità d'installazione 400 mm, richiesta dimensione interna del mobile di 450 mm.</p>	1518721	390,00	32 L  
BLANCO SELECT 60/2	Codice	Euro	60 cm Misura del mobile
  <p>Altezza di installazione 361 mm, profondità d'installazione 400 mm, richiesta dimensione interna del mobile di 450 mm.</p>	1518723	420,00	49 L  
BLANCO SELECT 60/3	Codice	Euro	60 cm Misura del mobile
  <p>Altezza di installazione 361 mm, profondità d'installazione 400 mm, richiesta dimensione interna del mobile di 450 mm.</p>	1518724	430,00	45 L  
BLANCO SELECT XL 60/3	Codice	Euro	60 cm Misura del mobile
  <p>Incluso in fornitura: coperchio per contenitore da 8 L</p> <p>Altezza di installazione 361 mm, profondità d'installazione 400 mm, richiesta dimensione interna del mobile di 450 mm.</p>	1520780	435,00	46 L  
BLANCO SELECT 60/4	Codice	Euro	60 cm Misura del mobile
  <p>Incluso in fornitura: coperchio per contenitore da 6 L</p> <p>Altezza di installazione 361 mm, profondità d'installazione 400 mm, richiesta dimensione interna del mobile di 450 mm.</p>	1520781	460,00	42 L  

BLANCO
Select Automove



Cod. 1521301
€ 670,00

BLANCO
Select Clip



Cod. 1521300
€ 55,00

Protezione flessibile per
i flessibili miscelatore



Cod. 1511920
€ 36,00

Coperchio per
contenitore da 15 L



Cod. 1229338
€ 36,00

Universalbox



Cod. 1229342
€ 32,00

BLANCO MOVEX -
Controllo a piede per SELECT



Cod. 1519357
€ 36,00


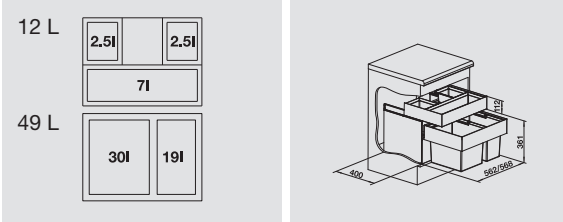

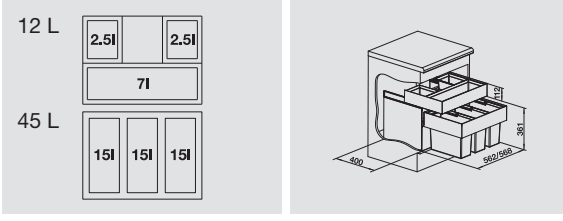

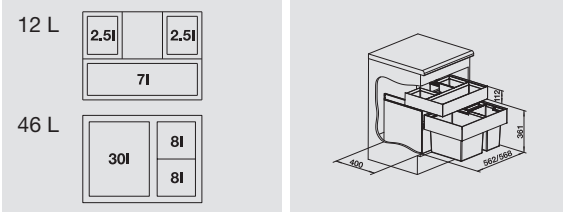

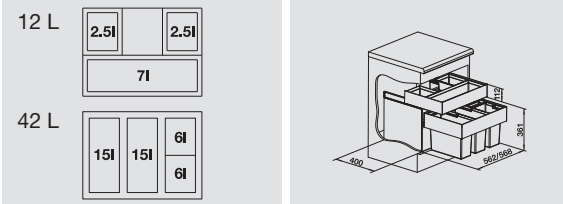
RACCOLTA
DIFFERENZIATA



BLANCO SELECT Orga







Il sistema di ultima generazione per la raccolta differenziata

- Design moderno, armonioso e funzionale
- Tutte le parti sono facili da pulire
- Cassetto superiore scorrevole e completo di divisori
- Veloce e facile da installare
- Accessorio a richiesta: apertura e chiusura a piede BLANCO MOVEX per i modelli BLANCO SELECT e per qualsiasi antina estraibile
- Maniglie integrate e contenitori dal design armonioso e funzionale

Modello	Codice	Euro	Misura del mobile
BLANCO SELECT 60/2 Orga  <p>Incluso in fornitura: cassetto superiore scorrevole</p> <p>Altezza di installazione 474 mm (gli universalbox interni sono rimovibili, per evitare il tubo dello scarico), profondità d'installazione 400 mm, richiesta dimensione interna del mobile di 450 mm.</p>	1518725	550,00	60 cm Misura del mobile 
BLANCO SELECT 60/3 Orga  <p>Incluso in fornitura: cassetto superiore scorrevole</p> <p>Altezza di installazione 474 mm (gli universalbox interni sono rimovibili, per evitare il tubo dello scarico), profondità d'installazione 400 mm, richiesta dimensione interna del mobile di 450 mm.</p>	1518726	565,00	60 cm Misura del mobile 
BLANCO SELECT XL 60/3 Orga  <p>Incluso in fornitura: cassetto superiore scorrevole e coperchio per contenitore da 8 L</p> <p>Altezza di installazione 474 mm (gli universalbox interni sono rimovibili), profondità d'installazione 400 mm, richiesta dimensione interna del mobile di 450 mm.</p>	1520782	590,00	60 cm Misura del mobile 
BLANCO SELECT 60/4 Orga  <p>Incluso in fornitura: cassetto superiore scorrevole e coperchio per contenitore da 6 L</p> <p>Altezza di installazione 474 mm (gli universalbox interni sono rimovibili), profondità d'installazione 400 mm, richiesta dimensione interna del mobile di 450 mm.</p>	1520783	599,00	60 cm Misura del mobile 

PER TUTTI I MODELLI BLANCO SELECT, SELECT Orga:

- Le ante non devono avere cerniere o fori. Tenere in considerazione la posizione della maniglia.
- Può essere installato anche in mobili con ante con telaio da 40 mm.
- Considerare l'altezza di installazione del sistema di scarico, profondità di montaggio del lavello e la misura minima del mobile a partire dalla progettazione.
- Altezza minima consigliata per l'installazione di MODEX: 100 mm

BLANCO Select Automove  Cod. 1521301 € 670,00	BLANCO Select Clip  Cod. 1521300 € 55,00	Protezione flessibile per i flessibili miscelatore  Cod. 1511920 € 36,00	Coperchio per contenitore da 15 L  Cod. 1229338 € 36,00	Universalbox  Cod. 1229342 € 32,00	BLANCO MOVEX - Controllo a piede per SELECT  Cod. 1519357 € 36,00
--	---	---	---	---	--

BLANCO SOLON-IF

Soluzione integrata nel piano di lavoro

- Permette di lavorare direttamente nel contenitore
- Di alta qualità e facile da pulire
- Evita di doversi chinare verso i contenitori sottostanti
- Riempimento del contenitore direttamente dal piano di lavoro
- Igiene e solidità grazie al contenitore in acciaio inox



BLANCO SOLON

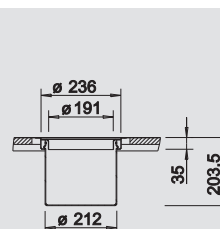
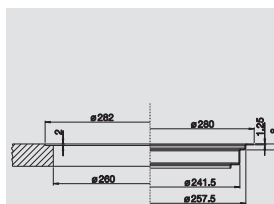
Codice Euro

30^{cm}
Misura del mobile



Montaggio a filotop/sopratop 1512471 915,00

Fornitura: Coperchio, contenitore da 7 litri e anello d'installazione in acciaio inox.



BLANCO SOLON offre due diverse tipologie d'installazione: sopratop e filotop

RACCOLTA
DIFFERENZIATA

Accessori

per i sistemi BLANCO per la raccolta differenziata



BLANCO SELECT Clip

Codice Euro


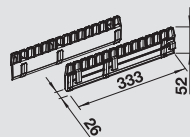
Il pratico aggancia-sacchetto per BLANCO SELECT

- Sistema di aggancio del sacchetto facile e sicuro
- Disponibile per tutti i contenitori BLANCO SELECT da 15 Lt e ogni misura di sacchetto
- Soluzione per ottimizzare la capacità e l'utilizzo dei contenitori SELECT
- Perfettamente abbinabile con BLANCO SELECT

BLANCO SELECT Clip (coppia)

1521300 55,00

Dimensioni
in mm



BLANCO SELECT Automove

Codice Euro

Sistema di apertura elettrica per BLANCO SELECT

- Delicato supporto per l'apertura frontale dello sportello, con il tocco di un dito
- Maggiore libertà: niente maniglie in vista nei mobili della cucina
- Installazione facile e veloce
- Raccomandato scarico con il sifone di tipo salva spazio

BLANCO SELECT Automove

1521301 670,00



BLANCO MOVEX

Codice Euro

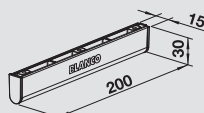
Sistema di apertura a piede per BLANCO SELECT e per tutte le ante estraibili dei mobili della cucina

- Innovativa tecnologia per l'apertura frontale degli sportelli. Inserito alla base dell'anta, ne permette l'apertura col piede
- Semplice da usare
- Il montaggio è semplice grazie alla dima, non richiede modifiche del mobile
- Esclusivo rivestimento in acciaio inox

BLANCO MOVEX

1519357 36,00

Dimensioni
in mm



Accessori

per i sistemi BLANCO per la raccolta differenziata



Cassetto organizer

Codice

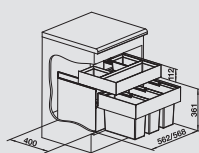
Soluzione efficiente per tenere tutto in ordine

- Organizer per l'ottimizzazione dello spazio sottolavello
- Può essere installato nella base sottolavello da 60 cm
- Incluso nel modello BLANCO SELECT Orga

Cassetto organizer

1518727

Dimensioni
in mm



Universalbox

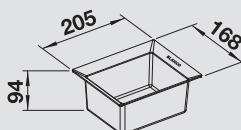
Codice Euro

- Adatto ai contenitori da 8 L, 15 L o 19 L
- Ideale anche per la raccolta dell'umido
- Lavabile in lavastoviglie
- Incluso nel modello BLANCO SELECT Orga

Universalbox

1229342 32,00

Dimensioni
in mm



Coperchi per contenitori

Codice Euro


- Coperchi per coprire i contenitori e raccogliere piccoli oggetti
- Perfettamente abbinabile a BLANCO SELECT
- Coperchio per contenitori da 8 L incluso in BLANCO SELECT 50/3, XL 60/3 e XL 60/3 Orga

BLANCO Coperchio per contenitore da 15 LT

1229338 36,00

BLANCO Coperchio per contenitore da 8 LT

1231975 30,00



RACCOLTA
DIFFERENZIATA

Dissipatori ed erogatori InSinkErator

Dissipatori di rifiuti alimentari ed erogatori di acqua bollente e fredda



Il modo pulito, comodo e rispettoso dell'ambiente per smaltire i rifiuti alimentari.

In poco tempo, i rifiuti alimentari sono dissipati ed eliminati con l'acqua attraverso il normale sistema di scarico.





DISSIPATORI ed EROGATORI InSinkErator

Dissipatori di rifiuti alimentari InSinkErator

MODELLO 46.....	336
MODELLO 56.....	337
MODELLO 66.....	338
EVOLUTION 100.....	339
EVOLUTION 200.....	340
LC-50.....	341

Erogatori di acqua bollente e fredda (non refrigerata) InSinkErator

GN1100.....	346
HC1100.....	346
H3300.....	347
HC3300.....	347
GN2215 NUOVO	348
HC2215 NUOVO	348
3N1 L-Shape.....	349
3N1 J-Shape NUOVO	350
3N1 J-Shape Comfort edition NUOVO	351
3N1 U-Shape Comfort edition NUOVO	351
4N1 L-Shape Touch NUOVO	354
4N1 U-Shape Touch NUOVO	354
4N1 J-Shape Touch NUOVO	355
ELEMENTO RISCALDANTE.....	356
ELEMENTO RISCALDANTE NeoTank® NUOVO	356

Scopri di più di più:
www.insinkerator.it



DISSIPATORI
 DISPENSER ACQUA

DISSIPATORI di rifiuti alimentari per cucine domestiche



IMPORTANTE! CHIARIMENTI SULLA **GARANZIA CONVENZIONALE I&D SRL**

Le condizioni di Garanzia Convenzionale sono completate dal "Certificato", numerato e datato, da noi apposto al momento della spedizione dal nostro magazzino, nell'apposito spazio sull'ultima pagina di copertina. Questo certificato deve essere conservato sempre a Vostra cura ed esibito ad ogni intervento tecnico sia nel periodo di garanzia sia dopo, durante tutta la sua durata in esercizio.

Il produttore americano InSinkErator si avvale di diversi importatori per la distribuzione in Europa e via Internet, è quindi per Voi importante dimostrare "chi è" il responsabile della RC Prodotti in Italia del Vs. elettrodomestico esibendo il Certificato di Garanzia Convenzionale numerato allegato dal distributore al prodotto.

Il mercato è libero e il punto vendita che Vi ha venduto il dissipatore InSinkErator può averlo ricevuto attraverso la filiera di distribuzione da uno qualsiasi degli importatori, non necessariamente dalla nostra società o l'utilizzatore stesso può averlo acquistato in Internet. Solo la presentazione del nostro Certificato di Garanzia Convenzionale ne determina con sicurezza la provenienza dalla nostra società e il Vostro diritto a godere delle facilitazioni in esso previste. Senza questo certificato non verrà concessa nessuna assistenza gratuita.



I dissipatori di rifiuti alimentari InSinkErator **eliminano immediatamente i rifiuti alimentari**, anziché lasciarli nella pattumiera (da cui possono emanare cattivi odori, far proliferare batteri e attirare insetti) garantendo **igiene, pulizia e sicurezza** all'interno della Vostra cucina.

Tutti i modelli sono **estremamente compatti**, trovano posto sotto il lavello senza occupare spazio prezioso. L'alto isolamento acustico non disturba la quiete familiare in cucina durante l'utilizzo e ne agevola l'uso quotidiano.

A NORMA DI LEGGE

Publicazione sulla Gazzetta Ufficiale del 3 Gennaio 2009 Misure urgenti in materia di rifiuti

“1. Ai fini di una maggiore sostenibilità economica e gestionale dello smaltimento dei rifiuti solidi urbani sul territorio nazionale e di una riduzione quantitativa dei rifiuti da avviare allo smaltimento finale, il comma 3 dell'articolo 107 del DL 3 aprile 2006, n. 152, come modificato dal DL 16 gennaio 2008, n. 4, è sostituito dal seguente:
3. Non è ammesso lo smaltimento dei rifiuti, anche se triturati, in fognatura, ad eccezione di quelli organici provenienti dagli scarti dell'alimentazione trattati con apparecchi dissipatori di rifiuti alimentari che ne riducano la massa in particelle sottili, previo accertamento dell'esistenza di un sistema di depurazione da parte dell'ente gestore del servizio idrico integrato, che assicura adeguata informazione al pubblico anche in merito alla planimetria delle zone servite da tali sistemi. L'installazione delle apparecchiature è comunicata da parte del rivenditore al gestore del servizio idrico, che ne controlla la diffusione sul territorio”.



La PROCEDURA DI DISSIPAZIONE DEL RIFIUTO ALIMENTARE è molto rapida e si esaurisce in pochi minuti. L'interruttore pneumatico garantisce la massima sicurezza di utilizzo.

Il modo **pulito, comodo e rispettoso dell'ambiente** per smaltire i rifiuti alimentari.

In poco tempo, i rifiuti alimentari sono macinati e eliminati con l'acqua attraverso il normale sistema di scarico.






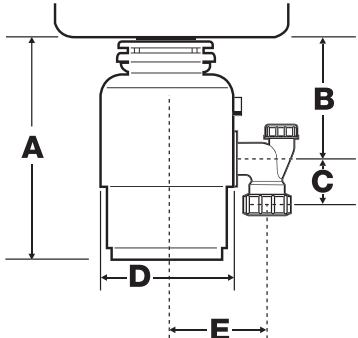
Modello 46



Tecnologia di triturazione migliorata

- Di semplice utilizzo, conveniente, pulito e igienico
- Soluzione permanente e compatta con installazione sottolavello
- Facile installazione nelle cucine nuove e/o esistenti: può essere montato sulla maggior parte dei lavelli
- Rispettoso per l'ambiente, consente di ridurre i rifiuti smaltiti in discarica
- **Pulsante pneumatico opzionale.**

www.insinkerator.it

Modello 46	Dimensioni in mm	Codice	Euro										
		1972046	299,00										
		<table border="1"> <thead> <tr> <th>A</th> <th>B</th> <th>C</th> <th>D</th> <th>E</th> </tr> </thead> <tbody> <tr> <td>318</td> <td>168</td> <td>64</td> <td>159</td> <td>131</td> </tr> </tbody> </table>	A	B	C	D	E	318	168	64	159	131	
A	B	C	D	E									
318	168	64	159	131									

Modello 46



Caratteristiche tecniche

Alimentazione	Continua	Capacità camera di triturazione	980 ml
Comando On/Off	Interruttore a parete	Protezione motore	Ripristino termica di protezione manuale
Motore	Monofase	Consumo medio acqua	Circa 4,0 litri per persona al giorno
Lubrificazione	Cuscinetti inferiori e superiori a lubrificazione permanente	Consumo medio energia elettrica	3-4 KWH per anno
Peso di spedizione (circa)	7,7 kg	Connessione allo scarico	Ø 40 mm
Tecnologia di dissipazione	1 fase	Collegamento allo scarico lavastoviglie	Sì

Tutti i dissipatori InSinkErator offrono le seguenti funzionalità esclusive:

Sistema di montaggio Quick-Lock® per un'installazione più rapida e semplice, **protezione contro il sovraccarico**, motore a induzione a elevata coppia torcente **Dura-Drive™**.

IMPORTANTE! VEDI NOTE A PAG. 400

N.B.: leggere con attenzione le avvertenze d'installazione, uso e manutenzione allegate alla Garanzia Convenzionale e unite al dissipatore.

L'installazione deve essere conforme al D.M. nr. 37 del 22/1/2008 - obbligatoria per tutte le abitazioni - ed eseguita da personale abilitato (idraulico, elettricista). L'impianto elettrico domestico deve essere completo di impianto di messa a terra a norma e corredato da certificato obbligatorio di "DICHIARAZIONE DI CONFORMITÀ" alle norme UNI-CEN in vigore.

Conservare il certificato di Garanzia Convenzionale.

Tecnologia di triturazione migliorata

- Di semplice utilizzo, conveniente, pulito e igienico
- Soluzione permanente e compatta con installazione sottolavello
- Facile installazione nelle cucine nuove e/o esistenti: può essere montato sulla maggior parte dei lavelli
- Rispettoso per l'ambiente, consente di ridurre i rifiuti smaltiti in discarica

PULSANTE PNEUMATICO INCLUSO

www.insinkerator.it

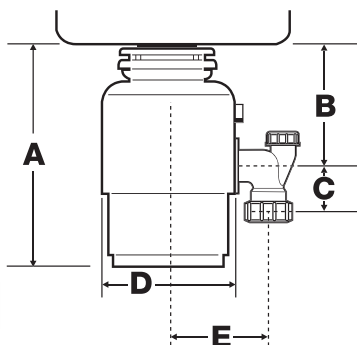


Modello 56

Dimensioni
in mm

Codice Euro

1972056 420,00



A	B	C	D	E
318	168	64	173	131

Modello 56



Caratteristiche tecniche

Alimentazione	Continua	Protezione motore	Ripristino termica di protezione manuale
Comando On/Off	Interruttore a parete o interruttore pneumatico incluso	Consumo medio acqua	Circa 4,0 litri per persona al giorno
Motore	Monofase	Consumo medio energia elettrica	3-4 KWH per anno
Lubrificazione	Cuscinetti inferiori e superiori a lubrificazione permanente	Connessione allo scarico	Ø 40 mm
Peso di spedizione (circa)	8,6 kg	Collegamento allo scarico lavastoviglie	Sì
Tecnologia di dissipazione	1 fase	Dimensione Ø foro per pulsante pneumatico	35 mm
Capacità camera di triturazione	980 ml		

Tutti i dissipatori InSinkEerator offrono le seguenti funzionalità esclusive:

Sistema di montaggio Quick-Lock® per un'installazione più rapida e semplice, **protezione contro il sovraccarico**, motore a induzione a elevata coppia torcente **Dura-Drive™**.

IMPORTANTE! VEDI NOTE A PAG. 400

N.B.: leggere con attenzione le avvertenze d'installazione, uso e manutenzione allegate alla Garanzia Convenzionale e unite al dissipatore.

L'installazione deve essere conforme al D.M. nr. 37 del 22/1/2008 - obbligatoria per tutte le abitazioni - ed eseguita da personale abilitato (idraulico, elettricista). L'impianto elettrico domestico deve essere completo di impianto di messa a terra a norma e corredato da certificato obbligatorio di "DICHIARAZIONE DI CONFORMITÀ" alle norme UNI-CEN in vigore.

Conservare il certificato di Garanzia Convenzionale.



Modello 66




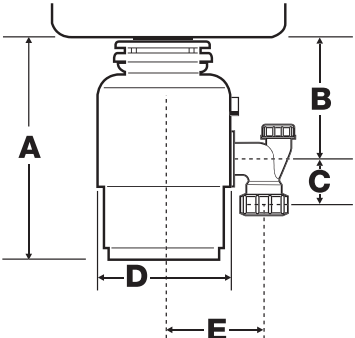
Tecnologia di dissipazione migliorata

- Di semplice utilizzo, conveniente, pulito e igienico
- Soluzione permanente e compatta con installazione sottolavello
- Facile installazione nelle cucine nuove e/o esistenti: può essere montato sulla maggior parte dei lavelli
- Rispettoso per l'ambiente, consente di ridurre i rifiuti smaltiti in discarica


PULSANTE PNEUMATICO INCLUSO

DISPONIBILE CON O SENZA TAPPO SALVAPOSATE



Modello 66	Dimensioni in mm	Codice	Euro
		1972066	699,00
		Modello senza tappo salvaposate	
		1972166	710,00
		Modello con tappo salvaposate	

A	B	C	D	E
318	168	64	185	131



Modello 66



Caratteristiche tecniche

Alimentazione	Continua	Protezione motore	Ripristino termica di protezione manuale
Comando On/Off	Interruttore a parete o interruttore pneumatico incluso	Consumo medio acqua	Circa 4,0 litri per persona al giorno
Motore	Monofase	Consumo medio energia elettrica	3-4 KWH per anno
Lubrificazione	Cuscinetti inferiori e superiori a lubrificazione permanente	Connessione allo scarico	Ø 40 mm
Peso di spedizione (circa)	8,7 kg	Collegamento allo scarico lavastoviglie	Sì
Tecnologia di dissipazione	1 fase	Dimensione Ø foro per pulsante pneumatico	35 mm
Capacità camera di triturazione	980 ml		

Tutti i dissipatori InSinkEerator offrono le seguenti funzionalità esclusive:

Sistema di montaggio Quick-Lock® per un'installazione più rapida e semplice, **protezione contro il sovraccarico**, motore a induzione a elevata coppia torcente **Dura-Drive™**.

IMPORTANTE! VEDI NOTE A PAG. 400

N.B.: leggere con attenzione le avvertenze d'installazione, uso e manutenzione allegate alla Garanzia Convenzionale e unite al dissipatore.

L'installazione deve essere conforme al D.M. nr. 37 del 22/1/2008 - obbligatoria per tutte le abitazioni - ed eseguita da personale abilitato (idraulico, elettricista). L'impianto elettrico domestico deve essere completo di impianto di messa a terra a norma e corredato da certificato obbligatorio di "DICHIARAZIONE DI CONFORMITÀ" alle norme UNI-CEN in vigore.

Conservare il certificato di Garanzia Convenzionale.



EVOLUTION[®] 100



Compatto e silenzioso

- Tecnologia di dissipazione in due fasi
- Riduzione dei rifiuti in piccole particelle
- Funzionamento più silenzioso fino al 40% rispetto ai modelli tradizionali

PULSANTE PNEUMATICO INCLUSO

www.insinkerator.it

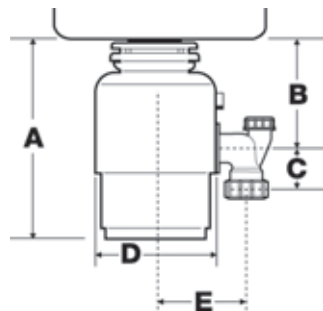


EVOLUTION[®] 100

Dimensioni in mm

Codice Euro

1971100 1.099,00



A	B	C	D	E
312	171	64	205	168



Caratteristiche tecniche

Alimentazione	Continua	Protezione motore	Ripristino sovraccarico manuale
Comando On/Off	Interruttore a parete o interruttore pneumatico incorporato	Consumo medio acqua	Circa 5,0 litri per persona al giorno
Motore	Monofase	Consumo medio energia elettrica	2-3 KWH per anno
Lubrificazione	Cuscinetti inferiori e superiori a lubrificazione permanente	Connessione allo scarico	Ø 40 mm
Peso di spedizione (circa)	8,8 kg	Collegamento allo scarico lavastoviglie	Sì
Tecnologia di dissipazione	2 fasi	Dimensione Ø foro per pulsante pneumatico	35 mm
Capacità camera di triturazione	1005 ml		

Tutti i dissipatori InSinkEerator offrono le seguenti funzionalità esclusive:

Sistema di montaggio Quick-Lock[®] per un'installazione più rapida e semplice, **protezione contro il sovraccarico**, motore a induzione a elevata coppia torcente **Dura-Drive™**.

IMPORTANTE! VEDI NOTE A PAG. 400

N.B.: leggere con attenzione le avvertenze d'installazione, uso e manutenzione allegate alla Garanzia Convenzionale e unite al dissipatore.

L'installazione deve essere conforme al D.M. nr. 37 del 22/1/2008 - obbligatoria per tutte le abitazioni - ed eseguita da personale abilitato (idraulico, elettricista). L'impianto elettrico domestico deve essere completo di impianto di messa a terra a norma e corredato da certificato obbligatorio di "DICHIARAZIONE DI CONFORMITÀ" alle norme UNI-CEN in vigore.

Conservare il certificato di Garanzia Convenzionale.



EVOLUTION® 200



Top di gamma, dissipazione del rifiuto in 3 fasi, massima silenziosità

- Tecnologia di dissipazione in tre fasi
- Camera di dissipazione in acciaio
- In grado di sminuzzare i rifiuti alimentari, anche quelli più "difficili"
- Più silenzioso del 60% rispetto ai normali dissipatori
- Adatto anche per installazione su imbarcazioni

PULSANTE PNEUMATICO INCLUSO



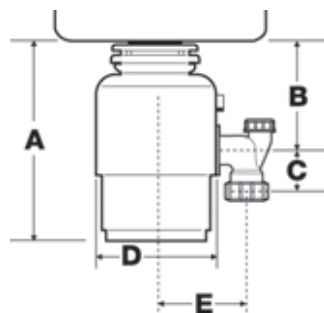
www.insinkerator.it

EVOLUTION® 200

Dimensioni in mm

Codice Euro

1971200 1.380,00



A	B	C	D	E
344	185	64	234	168



Caratteristiche tecniche

Alimentazione	Continua	Capacità camera di triturazione	1180 ml
Comando On/Off	Interruttore a parete o interruttore pneumatico incorporato	Protezione motore	Ripristino sovraccarico manuale
Motore	Monofase	Consumo medio acqua	Circa 5,0 litri per persona al giorno
Piatto rotante in acciaio con "Auto-Reverse"	Sì	Consumo medio energia elettrica	2-3 KWH per anno
Lubrificazione	Cuscinetti inferiori e superiori a lubrificazione permanente	Connessione allo scarico	Ø 40 mm
Peso di spedizione (circa)	11,6 Kg	Collegamento allo scarico lavastoviglie	Sì
Tecnologia di dissipazione	3 fasi	Dimensione Ø foro per pulsante pneumatico	35 mm

Tutti i dissipatori InSinkErator offrono le seguenti funzionalità esclusive:

Sistema di montaggio Quick-Lock® per un'installazione più rapida e semplice, **protezione contro il sovraccarico**, motore a induzione a elevata coppia torcente **Dura-Drive™**.

IMPORTANTE! VEDI NOTE A PAG. 400

N.B.: leggere con attenzione le avvertenze d'installazione, uso e manutenzione allegate alla Garanzia Convenzionale e unite al dissipatore.

L'installazione deve essere conforme al D.M. nr. 37 del 22/1/2008 - obbligatoria per tutte le abitazioni - ed eseguita da personale abilitato (idraulico, elettricista). L'impianto elettrico domestico deve essere completo di impianto di messa a terra a norma e corredato da certificato obbligatorio di "DICHIARAZIONE DI CONFORMITÀ" alle norme UNI-CEN in vigore.

Conservare il certificato di Garanzia Convenzionale.



Modello LC-50 Professional

in sink erator

La soluzione ideale per famiglie numerose

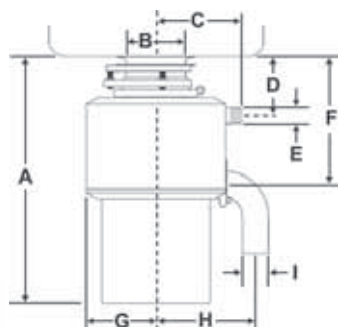
- Elettrodomestico consigliato per imbarcazioni o nucleo familiare numeroso (6 o più persone)
- Funzionamento silenzioso grazie a robusti cuscinetti in Hyca
- Camera di dissipazione in acciaio

PULSANTE PNEUMATICO INCLUSO



www.insinkerator.it

Modello	Dimensioni in mm	Codice	Euro
LC-50		1975078	1.499,00



A	B	C	D	E	F	G	H	I
362	85	125	87	24	187	101	145	33

1975078 1.499,00



Modello LC-50



Caratteristiche tecniche

Alimentazione	Continua	Protezione motore	Ripristino sovraccarico manuale
Motore	Monofase	Consumo medio acqua	Circa 5,0 litri per persona al giorno
Servizio	Intermittente	Consumo medio energia elettrica	5-6 KWH per anno
Lubrificazione	Cuscinetti a lubrificazione permanente	Connessione allo scarico	1½" (40 mm)
Peso di spedizione (circa)	15 kg	Collegamento allo scarico lavastoviglie	Sì
Tecnologia di dissipazione	1 fase		
Capacità camera di triturazione	900 ml		

Tutti i dissipatori InSinkEerator offrono le seguenti funzionalità esclusive:

Sistema di montaggio Quick-Lock® per un'installazione più rapida e semplice, **protezione contro il sovraccarico**, motore a induzione a elevata coppia torcente **Dura-Drive™**.

IMPORTANTE! VEDI NOTE A PAG. 400

N.B.: leggere con attenzione le avvertenze d'installazione, uso e manutenzione allegate alla Garanzia Convenzionale e unite al dissipatore.

L'installazione deve essere conforme al D.M. nr. 37 del 22/1/2008 - obbligatoria per tutte le abitazioni - ed eseguita da personale abilitato (idraulico, elettricista). L'impianto elettrico domestico deve essere completo di impianto di messa a terra a norma e corredato da certificato obbligatorio di "DICHIARAZIONE DI CONFORMITÀ" alle norme UNI-CEN in vigore.

Conservare il certificato di Garanzia Convenzionale.

RIEPILOGO TECNICO

Dissipatori compatti e potenti dal numero UNO tra le marche mondiali

- Più igienici, pratici e rispettosi dell'ambiente
- Sminuzzano facilmente gli avanzi dei pasti
- Più silenziosi fino al 60% in meno rispetto ai normali dissipatori
- Compatibili con impianti di fitodepurazione



		EVOLUTION® 200	EVOLUTION® 100	Modello 66	Modello 56	Modello 46	Modello LC-50 Professional
Giri motore	RPM	1425	1425	1425	1425	1425	1725
Assorbimento medio	Watt	380	380	405	380	380	375
Consumo medio elettricità	KWH per anno	2-3	2-3	3-4	3-4	3-4	5-6
Consumo medio acqua	Lt per giorno/ persona	5	5	4	4	4	5
Inverter: incremento automatico di potenza	1x4	✓	-	-	-	-	-
Volume camera di dissipazione	ml	1180	1005	980	900	900	1200
Camera di dissipazione in acciaio		✓	-	-	-	-	✓
Piatto rotante in acciaio con "Auto-Reverse"		✓	✓	-	-	-	✓
Corona di demolizione in lega di bronzo		-	-	-	-	-	✓
Martelletti di demolizione in lega di bronzo		✓	✓	-	✓	✓	✓
Camera di scarico con guaina anticorrosione		✓	✓	-	-	-	✓
Anello antivibrazioni		✓	✓	-	-	-	-
Scarico antivibrazioni		✓	✓	-	-	-	-
Diaframma antispruzzo asportabile		✓	✓	✓	-	-	-
Tappo a cestello "salva-posate" incluso		✓	✓	-	-	-	-
Interruttore pneumatico "on-off" incluso		✓	✓	✓	✓	-	-
Interruttore magnetico di sicurezza optional		✓	✓	-	-	-	-
Modalità di dissipazione del rifiuto	fasi	3	2	1	1	1	1
Isolamento acustico - barriera del rumore		★★★★	★★★★	★★	★	-	★★
Periodo teorico di utilizzo "fine vita"		10-12	8-10	6-8	4-6	3-4	8-10
Dimensioni imballo	mm, L₁ x L₂ x H	350 x 280 x 360	330 x 230 x 330	260 x 250 x 370	250 x 240 x 360	260 x 250 x 360	260 x 260 x 430
Peso imballato	kg	11,6	8,8	8,7	8,2	7,7	15,0

Garanzia: Tutti i modelli sono coperti da garanzia legale a carico del venditore e di garanzia convenzionale a carico del distributore. Tutti i modelli sono conformi alle norme CE e sono alimentati 220-240 V 50 Hz monofase.

Informativa contrattuale: L'accettazione della condizione extrasconto per prodotti InSinkErator destinati all'esposizione al pubblico comporta l'automatica liberatoria ai sensi del D.L. vo 196/03 per l'inserimento del nominativo della società nel sito web www.insinkerator.it

Titolare del trattamento è: **In-Sink-Erator division Emerson Electric Co.** - Croxley Green Business Park - Watford Herts WD18 8YH U.K. - Tel.: +44 (0) 1923 297 880

N.B.: questa condizione sarà riportata anche su documenti di consegna e fatture commerciali

Accessori

Dissipatori di rifiuti domestici



Dimensioni
in mm

Codice Euro



Tappo "salvaposate"

1975075 40,00



Interruttore magnetico di massima sicurezza ad immissione discontinua; l'interruttore, in posizione capovolta, ha funzione di tappo ed è da inserire nel foro del lavello (escluso modello LC-50)

1975077 210,00



Kit collarino lavelli in marmo fino a 50 mm di spessore

1975491 85,00



Interruttore pneumatico completo (basetta con presa + pulsante pneumatico + tubicino 1,5 m)
SOLO PER MOD. 46

La procedura di demolizione dei rifiuti è molto rapida e si esaurisce in pochi minuti, l'interruttore pneumatico garantisce la massima sicurezza contro il pericolo di scariche elettriche

1975499 190,00



Kit collegamento troppopieno

1975512 40,00



Kit raccordo lavastoviglie: manicotto + 3 anelli a molla

1975511 70,00

PRODOTTI PER LA PULIZIA
E LA MANUTENZIONE
DEI DISSIPATORI InSinkErator:
v. pag. 388-389



Erogatori di acqua bollente e fredda (non refrigerata)



WRAS
APPROVED
PRODUCT

Tutti gli erogatori di acqua bollente InSinkErator sono approvati da WRAS per la vostra tranquillità.

DISSIPATORI
DISPENSER ACQUA



GN1100



HC1100



H3300



HC3300



F-GN2215



F-HC2215



3N1 Comfort Edition
J-SHAPE



3N1 Comfort Edition
U-SHAPE



4N1 Touch
L-SHAPE



4N1 Touch
U-SHAPE



4N1 Touch
J-SHAPE



Il dispenser è dotato di filtri ma non di sistemi anticalcare. L'installazione deve avvenire in impianti domestici dotati di addolcitore in ingresso e preferibilmente completo di filtri ad azione meccanica; il tecnico installatore, per favorire il risparmio energetico, può applicare un timer per programmare gli orari di utilizzo del dispenser.

Tutti gli erogatori InSinkEerator di acqua bollente e fredda (non refrigerata) sono dotati di un **elemento filtrante** che riduce sensibilmente i livelli di cloro, piombo e impurità.

Sono comodissimi nel loro uso quotidiano, come la preparazione di pasta o riso espressi, di tè, tisane e altre **bevande calde** o per lavare le stoviglie.

L'acqua filtrata è erogata a 98°C e a temperatura impianto dallo stesso rubinetto.

Gli erogatori sono di **facile installazione**, e il serbatoio compatto occupa il minimo ingombro sotto al lavello.



Per la preparazione istantanea di bevande calde.



3N1
L-SHAPE



3N1
J-SHAPE



Per una **PULIZIA ACCURATA** e **SICURA** senza bisogno di utilizzare detersivi aggressivi



Erogatore di acqua bollente

- Il modo più semplice per avere acqua bollente sempre pronta
- Dotato di elemento filtrante realizzato con tecnologia di riduzione di eventuali impurità presenti nell'acqua
- Non è necessario riempire il bollitore e aspettare che l'acqua giunga ad ebollizione, basta azionare il rubinetto erogatore
- Una soluzione economica che contribuisce a salvaguardare l'ambiente
- **Necessita elemento riscaldante per il corretto funzionamento (v. pag. 356)***

Modello
GN1100

Dettagli
Colore /Finitura

Codice Euro



Cromato

1975520*

550,00

Effetto Inox **NUOVO**

1975541*

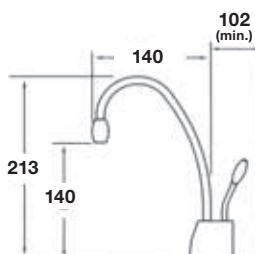
840,00

Elemento filtrante (conf. 2 pz.)

1973082

320,00

Durata: 6 mesi cad.



* Elemento riscaldante **non incluso**, venduto separatamente (v. pag. 356)

Erogatore di acqua naturale bollente e fredda (non refrigerata)

- Erega acqua filtrata bollente a 98° C o a temperatura impianto
- Dotato di elemento filtrante realizzato con tecnologia di riduzione di eventuali impurità presenti nell'acqua
- Una soluzione pratica che contribuisce ad alleviare i problemi di inquinamento connessi allo smaltimento delle bottiglie
- **Necessita elemento riscaldante per il corretto funzionamento (v. pag. 356)***



Modello
HC1100

Dettagli
Colore /Finitura

Codice Euro



Cromato

1975518*

715,00

Effetto Inox **NUOVO**

1975542*

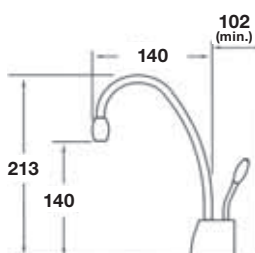
1.130,00

Elemento filtrante (conf. 2 pz.)

1973082

320,00

Durata: 6 mesi cad.



* Elemento riscaldante **non incluso**, venduto separatamente (v. pag. 356)

L'installazione deve essere conforme al D.M. nr. 37 del 22/1/2008 - obbligatoria per tutte le abitazioni - ed eseguita da personale abilitato (idraulico, elettricista). L'impianto elettrico domestico deve essere completo di impianti di messa a terra a norma e corredato da certificato di "DICHIARAZIONE DI CONFORMITÀ" alle norme UNI-CEN in vigore.



Erogatore di acqua bollente

- Design moderno e attuale
- Produce circa 100 tazze/ora di acqua bollente
- Erega acqua calda a 98°C
- Comando di regolazione della temperatura
- Compatto e conveniente
- Esclusiva singola leva di erogazione
- Meccanismo di blocco di sicurezza a pressione
- **Necessita elemento riscaldante per il corretto funzionamento (v. pag. 356)***

Modello
H3300



Nero



Effetto Inox

* Elemento riscaldante **non incluso**, venduto separatamente (v. pag. 356)

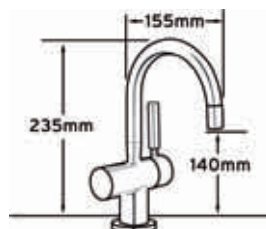
Dettagli
Colore /Finitura

Codice Euro

Cromato	1975522*	715,00
Nero NUOVO	1975543*	840,00
Effetto Inox NUOVO	1975532*	1.040,00

Elemento filtrante (conf. 2 pz.)
Durata: 6 mesi cad.

1973082 320,00



Erogatore di acqua naturale bollente e fredda (non refrigerata)

- Design moderno e attuale
- Produce circa 100 tazze/ora di acqua bollente
- Erega acqua calda a 98°C e acqua fredda filtrata
- Comando di regolazione della temperatura
- Compatto e conveniente
- Esclusiva singola leva di erogazione
- Meccanismo di blocco di sicurezza a pressione
- **Necessita elemento riscaldante per il corretto funzionamento (v. pag. 356)***



Modello
HC3300



Nero



Effetto Inox

* Elemento riscaldante **non incluso**, venduto separatamente (v. pag. 356)

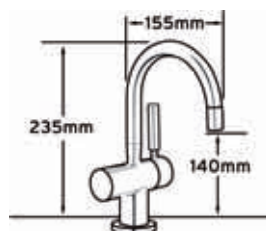
Dettagli
Colore /Finitura

Codice Euro

Cromato	1975521*	999,00
Nero NUOVO	1975544*	1.100,00
Effetto Inox NUOVO	1975545*	1.330,00

Elemento filtrante (conf. 2 pz.)
Durata: 6 mesi

1973082 320,00



DISSIPATORI
DISPENSER ACQUA

L'installazione deve essere conforme al D.M. nr. 37 del 22/1/2008 - obbligatoria per tutte le abitazioni - ed eseguita da personale abilitato (idraulico, elettricista). L'impianto elettrico domestico deve essere completo di impianto di messa a terra a norma e corredato da certificato di "DICHIARAZIONE DI CONFORMITÀ" alle norme UNI-CEN in vigore.



Erogatore di acqua bollente **NUOVO**

- Il modo più semplice per avere acqua bollente sempre pronta
- Dotato di elemento filtrante realizzato con tecnologia di riduzione di eventuali impurità presenti nell'acqua
- Nuova versione dalle linee più classiche, per cucine dallo stile più tradizionale
- Una soluzione economica che contribuisce a salvaguardare l'ambiente
- **Necessita elemento riscaldante per il corretto funzionamento (v. pag. 356)***

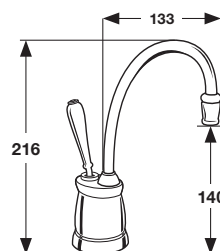
Modello
F-GN2215

Dettagli
Colore /Finitura

Codice Euro

Cromato 1975546* 715,00
Effetto Inox 1975547* 880,00

Elemento filtrante (conf. 2 pz.) 1973082 320,00
Durata: 6 mesi cad.



* Elemento riscaldante **non incluso**, venduto separatamente (v. pag. 356)

NUOVO

Erogatore di acqua naturale bollente e fredda (non refrigerata)

- Eroga acqua filtrata bollente a 98° C o a temperatura impianto
- Dotato di elemento filtrante realizzato con tecnologia di riduzione di eventuali impurità presenti nell'acqua
- Nuova versione dalle linee più classiche, per cucine dallo stile più tradizionale
- **Necessita elemento riscaldante per il corretto funzionamento (v. pag. 356)***



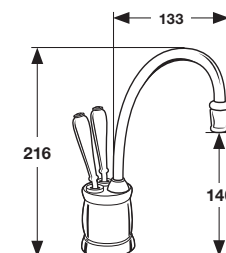
Modello
F-HC2215

Dettagli
Colore /Finitura

Codice Euro

Cromato 1975536* 910,00
Effetto Inox 1975537* 1.130,00

Elemento filtrante (conf. 2 pz.) 1973082 320,00
Durata: 6 mesi cad.



* Elemento riscaldante **non incluso**, venduto separatamente (v. pag. 356)

L'installazione deve essere conforme al D.M. nr. 37 del 22/1/2008 - obbligatoria per tutte le abitazioni - ed eseguita da personale abilitato (idraulico, elettricista). L'impianto elettrico domestico deve essere completo di impianti di messa a terra a norma e corredato da certificato di "DICHIARAZIONE DI CONFORMITÀ" alle norme UNI-CEN in vigore.



Erogatore di acqua naturale bollente e fredda (non refrigerata) 3N1 L-Shape

- Materiale di alta qualità dal design contemporaneo
- Leva con meccanismo di sicurezza a spinta per l'erogazione di acqua bollente filtrata fino a 98°C
- Maniglia dell'acqua fredda e calda ad impugnatura ergonomica

Modello
3N1 L-Shape

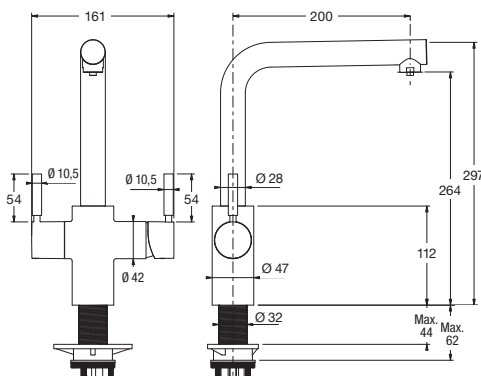
Dettagli
Colore /Finitura

Codice **Euro**

3N1 Cromato	1975525*	1.630,00
3N1 Gold NUOVO	1975539*	1.930,00
3N1 Effetto Inox	1975526*	2.160,00
3N1 Antracite	1975531*	2.160,00
3N1 Black Edition NUOVO	1975535*	2.160,00

Elemento filtrante (conf. 2 pz.)
Durata: 6 mesi cad.

1973082 320,00



* Elemento riscaldante **non incluso**, venduto separatamente (v. pag. 356)


Elegante e perfetto, adatto a ogni tipologia di arredamento, efficiente dal punto di vista energetico.



Coordinabile con qualsiasi tipologia di arredo, il rubinetto ad acqua bollente InSinkEerator® 3N1 è un elettrodomestico di estrema comodità, che consente di risparmiare spazio sul piano di lavoro, fungendo al tempo stesso da complemento di design contemporaneo.

DISSIPATORI
DISPENSER ACQUA

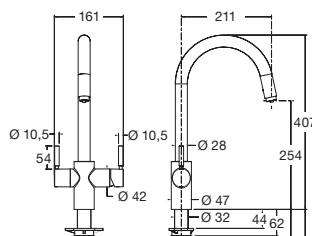
L'installazione deve essere conforme al D.M. nr. 37 del 22/1/2008 - obbligatoria per tutte le abitazioni - ed eseguita da personale abilitato (idraulico, elettricista). L'impianto elettrico domestico deve essere completo di impianto di messa a terra a norma e corredato da certificato di "DICHIARAZIONE DI CONFORMITÀ" alle norme UNI-CEN in vigore.



Erogatore di acqua naturale bollente e fredda (non refrigerata) 3N1 J-Shape **NUOVO**

- Erega acqua filtrata bollente a 98° C o a temperatura impianto
- Dotato di elemento filtrante realizzato con tecnologia di riduzione di eventuali impurità presenti nell'acqua
- Linee arrotondate e canna alta per agevolare il riempimento dei contenitori più voluminosi
- **Necessita elemento riscaldante per il corretto funzionamento (v. pag. 356)***

Modello 3N1 J-Shape	Dettagli Colore /Finitura	Codice	Euro
	Cromato	1975533*	1.630,00
	Effetto Inox	1975534*	1.930,00
	Rosegold	1975540*	1.930,00
	Elemento filtrante (conf. 2 pz.) Durata: 6 mesi cad.	1973082	320,00



* Elemento riscaldante **non incluso**, venduto separatamente (v. pag. 356)



L'installazione deve essere conforme al D.M. nr. 37 del 22/1/2008 - obbligatoria per tutte le abitazioni - ed eseguita da personale abilitato (idraulico, elettricista). L'impianto elettrico domestico deve essere completo di impianto di messa a terra a norma e corredato da certificato di "DICHIARAZIONE DI CONFORMITÀ" alle norme UNI-CEN in vigore.



Miscelatore di acqua naturale bollente e fredda (non refrigerata) 3N1 J-Shape Comfort Edition

NUOVO

- Erega acqua filtrata bollente a 98° C o a temperatura impianto
- Dotato di elemento filtrante realizzato con una tecnologia di riduzione di eventuali impurità presenti nell'acqua
- Altezza ridotta della canna per ambienti di qualsiasi dimensione
- **Necessita elemento riscaldante per il corretto funzionamento (v. pag. 356)***

Modello
3N1 J-Shape Comfort Edition



* Elemento riscaldante **non incluso**, venduto separatamente (v. pag. 356)

Dettagli
Colore /Finitura

Cromato

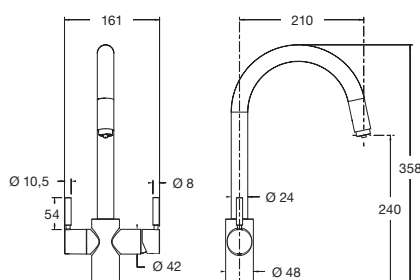
Codice **Euro**

1975548* 815,00

Elemento filtrante (conf. 2 pz.)

Durata: 6 mesi cad.

1973082 320,00



Miscelatore di acqua naturale bollente e fredda (non refrigerata) 3N1 J-Shape Comfort Edition

NUOVO

- Erega acqua filtrata bollente a 98° C o a temperatura impianto
- Dotato di elemento filtrante realizzato con una tecnologia di riduzione di eventuali impurità presenti nell'acqua
- Altezza ridotta della canna per ambienti di qualsiasi dimensione
- **Necessita elemento riscaldante per il corretto funzionamento (v. pag. 356)***



Modello
3N1 U-Shape Comfort Edition



* Elemento riscaldante **non incluso**, venduto separatamente (v. pag. 356)

Dettagli
Colore /Finitura

Cromato

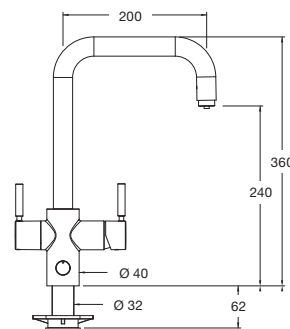
Codice **Euro**

1975549* 815,00

Elemento filtrante (conf. 2 pz.)

Durata: 6 mesi cad.

1973082 320,00



DISSIPATORI
DISPENSER ACQUA

L'installazione deve essere conforme al D.M. nr. 37 del 22/1/2008 - obbligatoria per tutte le abitazioni - ed eseguita da personale abilitato (idraulico, elettricista). L'impianto elettrico domestico deve essere completo di impianto di messa a terra a norma e corredato da certificato di "DICHIARAZIONE DI CONFORMITÀ" alle norme UNI-CEN in vigore.

Dall'aspetto intelligente, per una cucina intelligente

È sempre piacevole poter preparare velocemente un tè, un caffè o qualsiasi altra bevanda calda. Questo è solo l'inizio: ben presto scoprirete gli innumerevoli utilizzi del vostro erogatore d'acqua calda 3N1.

Da oggi vi chiederete come avete fatto a farne a meno prima. Nessun bollitore sul piano di lavoro, nessuna perdita o disordine. Con il solo tocco di una leva, avrete acqua calda filtrata fino a 98° C.

- Tè o caffè pronti in 8 secondi
- Risparmio energetico: non si riscalda più acqua di quella necessaria
- Semplificazione delle attività in cucina
- Acqua bollente quando serve, anche per cucinare



Per rimuovere l'unto



Cuocere le verdure




Per avere bevande calde in pochi istanti



Sbollentare le verdure



Dare lucentezza al vetro



I modelli InSinkErator non solo sono adatti a tutti gli stili di cucine, ma portano efficienza e velocità, e comodità a ogni utilizzo.

Nuovi miscelatori 4N1

NUOVO

Acqua fredda, calda, bollente e filtrata, al solo tocco di un pulsante.



4N1
TOUCH

Miscelatori 4N1 I nostri miscelatori più avanzati.

I miscelatori 4N1 portano acqua bollente per bevande calde istantanee e in tutte le faccende quotidiane in cucina.

L'innovativo pulsante Touch, illuminato, eroga acqua filtrata.

Perfetto per ridurre l'acquisto di acqua in bottiglia.

Disponibile in due finiture.

Caratteristiche

- Eroga acqua fredda filtrata per 30 secondi (1,2 L), al tocco di un pulsante
- Eroga acqua bollente filtrata - perfetta per bevande calde e per le faccende di cucina
- Innovativo pulsante illuminato
- Design moderno e contemporaneo
- Prodotto con materiali di ottima qualità
- Uso ottimale dello spazio
- Facile da installare
- Disponibile nella finitura cromata e nella finitura acciaio inox spazzolato
- Leva con meccanismo di sicurezza

DISPONIBILE IN DUE FINITURE



Cromato



Acciaio inox spazzolato



in sink erator®

DISSIPATORI
DISPENSER ACQUA



Miscelatore di acqua bollente e fredda 4N1 Touch L-Shape

NUOVO

- Nuovo ed esclusivo miscelatore in grado di erogare acqua calda e fredda domestica, filtrata bollente (da 88° a 98°C) e fredda
- Tre comandi separati in un unico miscelatore
- Pulsante centrale illuminato ON/OFF per erogare acqua fredda filtrata
- Pulsante centrale dotato di auto-stop dopo 30 secondi di erogazione
- **Necessita elemento riscaldante per il corretto funzionamento (v. pag. 356)***

Modello
4N1 Touch L-Shape

Dettagli
Colore /Finitura

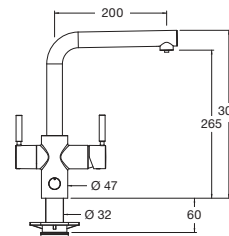
Codice **Euro**



Cromato	1975550*	1.790,00
Effetto Inox	1975551*	2.100,00
Velvet Black	1975557*	2.100,00

Elemento filtrante (conf. 2 pz.)
Durata: 6 mesi cad.

1973082 320,00



* Elemento riscaldante **non incluso**, venduto separatamente (v. pag. 356)



Miscelatore di acqua bollente e fredda 4N1 Touch U-Shape

NUOVO

- Nuovo ed esclusivo miscelatore in grado di erogare acqua calda e fredda domestica, filtrata bollente (da 88° a 98°C) e fredda
- Tre comandi separati in un unico miscelatore
- Pulsante centrale illuminato ON/OFF per erogare acqua fredda filtrata
- Pulsante centrale dotato di auto-stop dopo 30 secondi di erogazione
- **Necessita elemento riscaldante per il corretto funzionamento (v. pag. 356)***

Modello
4N1 Touch U-Shape

Dettagli
Colore /Finitura

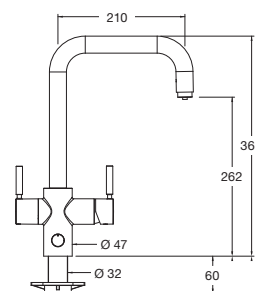
Codice **Euro**



Cromato	1975554*	1.790,00
Effetto Inox	1975555*	2.100,00
Velvet Black	1975558*	2.100,00

Elemento filtrante (conf. 2 pz.)
Durata: 6 mesi cad.

1973082 320,00



* Elemento riscaldante **non incluso**, venduto separatamente (v. pag. 356)

DISSIPATORI
DISPENSER ACQUA


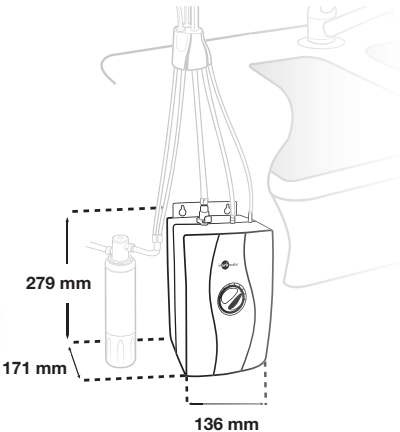
L'installazione deve essere conforme al D.M. nr. 37 del 22/1/2008 - obbligatoria per tutte le abitazioni - ed eseguita da personale abilitato (idraulico, elettricista). L'impianto elettrico domestico deve essere completo di impianti di messa a terra a norma e corredato da certificato di "DICHIARAZIONE DI CONFORMITÀ" alle norme UNI-CEN in vigore.



Elemento riscaldante per erogatori

- Serbatoio in acciaio inox
- Capacità da 2,5 L
- Eroga 100 tazze all'ora
- 1.300 W, 220-240 V
- Temperatura regolabile da 88° a 98°

DISPONIBILE SINO AL 31 DICEMBRE 2018


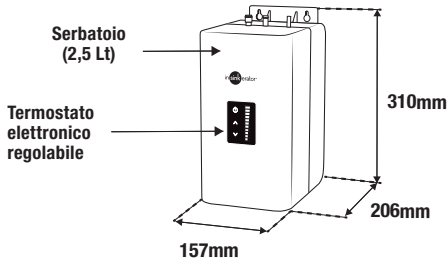
Elemento riscaldante per erogatori	Dimensioni in mm	Dettagli Colore /Finitura	Codice	Euro
			1000177	970,00
		Elemento filtrante (conf. 2 pz.) Durata: 6 mesi cad.	1973082	320,00



Elemento riscaldante NeoTank® per erogatori **NUOVO**

- Controllo preciso della temperatura entro 0,5°C
- Capacità da 2,5 L
- Temperatura regolabile da 88° a 98°C
- Pannello touch display, con termostato elettronico
- 1.300 W, 220-240 V

DISPONIBILE DAL 1° GENNAIO 2019

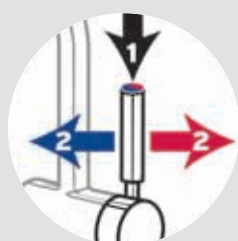
Elemento riscaldante per erogatori NeoTank®	Dimensioni in mm	Dettagli Colore /Finitura	Codice	Euro
			1975556	1.200,00
		Elemento filtrante (conf. 2 pz.) Durata: 6 mesi	1973082	320,00

DISSIPATORI
DISPENSER ACQUA


Caratteristiche tecniche degli erogatori di acqua bollente e fredda



L'acqua proveniente dalla rete idrica viene filtrata e passa nel serbatoio di riscaldamento per l'erogazione di acqua bollente. Nel modello 4N1, anche l'acqua fredda (non refrigerata) viene filtrata ed erogata dall'apposito tasto posto centralmente sul corpo miscelatore.



Meccanismo di blocco a pressione (modelli HC3300, 3N1, 4N1)



Il sistema di erogazione di acqua bollente rappresenta anche il metodo più sicuro per riscaldare l'acqua; la speciale valvola di chiusura del rubinetto interrompe immediatamente il flusso dell'acqua non appena si rilascia la leva di erogazione



Il dispenser è dotato di filtri ma non di sistemi anticalcare. L'installazione deve avvenire in impianti domestici dotati di addolcitore in ingresso e preferibilmente completo di filtri ad azione meccanica; il tecnico installatore, per favorire il risparmio energetico, può applicare un timer per programmare gli orari di utilizzo del dispenser



Prestare molta attenzione durante l'utilizzo: l'acqua erogata è bollente!
La pulizia del serbatoio da depositi di calcare deve avvenire a cadenza annuale, il filtro deve essere sostituito ogni 6 mesi

EROGATORE DI ACQUA MICROFILTRATA

NUOVO

Erogatore freestanding di acqua microfiltrata naturale a temperatura ambiente, refrigerata e gasata



Le confezioni di acqua in bottiglia sono ingombranti e pesanti da

BASTA TRASPORTI PESANTI E INGOMBRO IN CASA

trasportare: dal loro acquisto, al trasporto, al loro stoccaggio a casa, comportano tempo, fatica e denaro.



PIÙ SPAZIO NEL FRIGORIFERO



Dopo l'investimento iniziale, con l'erogatore di acqua Zerica si ha un risparmio economico sul lungo

RISPARMIO ECONOMICO A LUNGO TERMINE

periodo, rispetto all'acquisto di acqua al supermercato, calcolando il consumo medio di acqua della famiglia.





Sono 100 milioni di tonnellate di plastica che si producono ogni anno nel mondo; il 10% di questa

BASTA RIFIUTI IN PLASTICA!

plastica finisce in mare, da 500 miliardi a un trilione di pezzi di bottiglie, e lì restano per un periodo variabile fra i 100 e i 1000 anni.



EROGATORE di ACQUA

ACQUABAR FAMILY 363



L'erogatore di acqua microfiltrata ACQUABAR FAMILY è la soluzione ideale per la casa.


L'erogatore Zerica permette di **migliorare la qualità dell'acqua** che arriva in casa, **microfiltrandola** e rendendola quindi più leggera e totalmente priva di sostanze che potrebbero essere dannose per la salute. È possibile scegliere tra acqua microfiltrata **naturale**, a **temperatura ambiente o refrigerata**, e acqua microfiltrata **gassata refrigerata** (con regolazione del livello di gasatura) .

L'erogatore Zerica viene collegato direttamente alla rete idrica domestica.

EROGATORE DI ACQUA MICROFILTRATA

NUOVO

Erogatore freestanding di acqua microfiltrata naturale a temperatura ambiente, refrigerata e gasata



ACQUABAR FAMILY



DIGITAL EYE: sofisticato sistema di gestione tramite microprocessore: impostazione, controllo della temperatura di erogazione, riempimento automatico e stato dei filtri.



DRINK QUALITY: componentistica certificata e cura dell'assemblaggio di ogni prodotto. Nessuna possibilità di contaminazione dei materiali.

DISSIPATORI
DISPENSER ACQUA



Componentistica professionale per la massima affidabilità anche a casa. ZERICA ha l'esclusivo sistema di raffreddamento brevettato **Silver Turbo Clean**: l'effetto continuo del vortice limita il biofilm rendendo difficile per i batteri attaccarsi alla superficie e quindi moltiplicarsi. È scientificamente provato che gli ioni d'argento riducono la proliferazione batterica. L'ambiente ghiacciato è inospitale per i batteri, e quelli superstiti vengono rapidamente eliminati nel vortice d'acqua.



Acqua fresca, microfiltrata naturale sempre disponibile.

**LA SALUTE INIZIA
DALL'AMORE
PER L'AMBIENTE**



Acqua gasata fredda (con possibilità di regolare il livello di gasatura) con il solo tocco di un tasto.



SILVER TURBO CLEAN: esclusivo sistema ermetico di raffreddamento, totalmente in acciaio inox, con saldature in argento batteriostatico.



SODA SYSTEM: sistema professionale per l'erogazione di grandi quantità d'acqua gassata con livello di CO² regolabile.



NO SANITIZE: gli erogatori ZERICA non necessitano di alcuna sanificazione periodica.

DISSIPATORI
DISPENSER ACQUA

Erogatore di acqua microfiltrata ACQUABAR FAMILY

NUOVO

ERICA

• IDEALE PER FAMIGLIE FINO A 5 PERSONE



Stile, prestazioni e design. Il suo corpo di soli 24 cm di larghezza, elegante e in acciaio inox, colloca questa macchina in un segmento superiore. Ideale per uso domestico.

Un impianto dedicato a chi vuole il massimo.

AcquaBar Family eroga sino a 3 tipi di acqua:

- Naturale microfiltrata a temperatura ambiente
- Naturale microfiltrata (refrigerata)
- Gasata microfiltrata (refrigerata)

Il sistema di gasatura è regolabile secondo i gusti del consumatore. L'erogazione dell'acqua avviene attraverso i 4 tasti posti sul display: è possibile di scegliere fra due diverse quantità (che si possono preimpostare e selezionare con uno o due pressioni del pulsante) bicchiere o caraffa.

Manutenzione ridotta al minimo: AcquaBar Family riduce le operazioni di prima accensione e i controlli successivi. Non è necessario riempire vasche, controllare livelli o provvedere a periodiche manutenzioni di pompe di ricircolo, perchè eliminati dall'**esclusivo progetto Zerica**.

Un sistema di refrigerazione unico: il sistema **Silver Turbo Clean** genera un vortice d'acqua che impedisce la formazione di biofilm. La camera di raffreddamento in acciaio inox è sigillata e contiene argento dalle proprietà batteriostatiche.

AcquaBar Family è dotato di bombola CO₂ usa e getta ed è predisposto all'eventuale installazione a posteriori di una bombola ricaricabile esterna. La bombola di CO₂ usa e getta andrà sostituita periodicamente in base al consumo giornaliero e al livello di gasatura impostato.

AcquaBar Family è dotata di **microprocessore** preimpostato per la protezione antiaggimento e per il lavaggio automatico dell'ugello di erogazione.

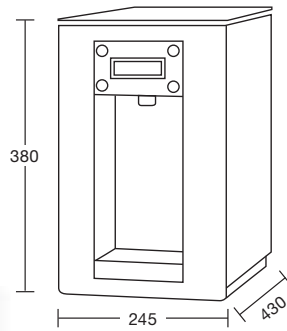

Silenziosissimo in ogni fase: la componentistica di alta qualità permette il massimo del comfort acustico in ogni fase di funzionamento, incluse il raffreddamento e la gasatura.

Erogatore di acqua microfiltrata
ACQUABAR FAMILY

**Dimensioni
in mm**

**Dettagli
Colore /Finitura**

Codice Euro



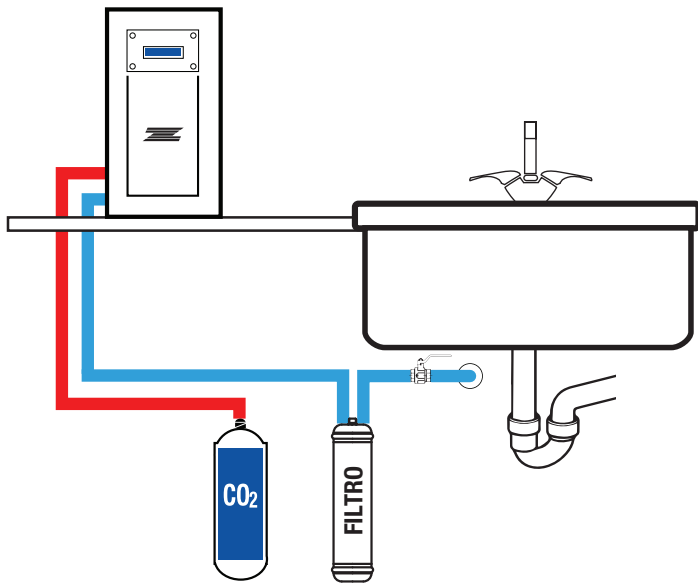
AcquaBar Family

1980001 3.999,00

Fornitura: pulsantiera luminosa con tecnologia LED, microprocessore con display LCD, mobile esterno in acciaio inox con rifiniture in metacrilato nero lucido, gasatore professionale in acciaio inox, raccordo ottone cromato 1/4" M - con attacco laterale 1/4" F, valvola con attacchi: filetto 1/4" M - tubo mm. 6 o 1/4", tubo in polietilene 1/4" x ID 0,17" - per alimenti - AZZURRO - NSF, riduttore di CO₂ corpo in lega di alluminio HR - IN 11x1 - OUT 1/8" F - staffabile, raccordo gomito rapido Ø 1/4" F - filettato 1/8" M



Schema d'installazione



INCLUSI IN FORNITURA:

- 1 x Cartuccia filtrante (6 mesi / 4.000 L)
- 2 x Bombola CO₂ (0,6 Kg cad. - 240 L circa tot.)

- Durata del filtro depuratore: 6 mesi / 4.000 Litri
- Capacità bombola CO₂: 120 L cad.
- Segnalazione fine ciclo del filtro: sì

INSTALLAZIONE SU RICHIESTA, TRAMITE C.A.T.,

A pagamento - Prevedere foro da Ø 25 mm sul top

Numero Verde
800 430078
gratuito da rete fissa



5-8
persone



59 L/h (Δt=4°C)
3 Caraffe
(di continuo)

EROGAZIONE ACQUA FREDDA E A TEMPERATURA AMBIENTE	✓	✓ DI SERIE
EROGAZIONE ACQUA FRIZZANTE	✓	
SISTEMA DI REFRIGERAZIONE	SILVER TURBO CLEAN	* I VALORI INDICATI SONO SUSCETTIBILI DI VARIAZIONI IN RELAZIONE ALL'AMBIENTE E ALL'USO DEL PRODOTTO.
*CAPACITÀ REFRIGERAZIONE(Δt=4 °C /Δt=14 °C)	59/17 l/h	
EVAPORATORE "NO BACTERIA RISK"	✓	
LED SEGNALE ANOMALIE (ANTIALLAGAMENTO)	✓	
VENTOLA DI RAFFREDDAMENTO NOISELESS	✓	
VASCHETTA RACCOGLIGOCCE	✓	
POTENZA COMPRESSORE	1/6 HP	** VALORI RIFERITI A 230 V 50 Hz - 20 °C (± 10%)
TERMOSTATO ACQUA FREDDA	✓	
**AMPERAGGIO	1	
PESO NETTO (LORDO) - Kg	23 (24)	
ASSORBIMENTO	150 W	
CLASSE DI EFFICIENZA ENERGETICA	A++	

Bombola CO₂ monouso
0,6 Kg (120 L circa)



Cod. 1980010
€ 60,00

Cartuccia filtrante
(6 Mesi / 4.000 L)



Cod. 1980011
€ 115,00



**LA SALUTE INIZIA
DALL'AMORE PER L'AMBIENTE**



DISSIPATORI
DISPENSER ACQUA

Piani cottura BLANCO

Abbinamento perfetto in cucina.



Molti piani cottura BLANCO sono dotati di **tripla corona**: raggiungono in piena sicurezza temperature elevate, arrivando fino a 3,8 kW di potenza in un tempo ridotto. Sono inoltre tutti dotati di **termocoppia**, un dispositivo di sicurezza che interrompe l'erogazione del gas in caso di accidentale spegnimento della fiamma.

Le robuste **griglie in ghisa**, disponibili su alcuni modelli, hanno un disegno quadrato e formano un'unica superficie piana che consente di spostare le pentole da un fuoco all'altro in piena sicurezza.

I piani di cottura smaltati sono disponibili in tutti i **colori SILGRANIT®** e sono facilmente abbinabili ai lavelli e ai miscelatori BLANCO.



PIANI COTTURA

PREMIUM 6x5-4	370
PREMIUM 7x5-4	371
EXCLUSIVE 6x5-4.....	372
EXCLUSIVE 7x5-4.....	373
DESIGN 6x5-4, 7x5-5	374
DESIGN Plus 6x5-4, 7x5-5	375
PROFESSIONAL 6x5-4.....	376
PROFESSIONAL 7x5-4.....	377
QUADRO 6x5-4, 7x5-5	378
QUADRO 9x5-6	379



Bruciatori ad alta efficienza per una migliore distribuzione del calore e una perfetta modulazione della fiamma.




In foto: finitura Alumatic, 1046122

Piano di cottura a gas PREMIUM 6x5-4

NUOVO

- Dimensioni: 580x500 mm
 - Intaglio: 560x480 mm
 - Valvola di sicurezza
 - Accensione automatica sottomanopola
 - Griglie in ghisa
 - Comandi frontali ambilaterali
 - Manopole nere softgrip
 - Ugelli a GPL in dotazione
- **Potenza bruciatori:**
 - 1 tripla corona in ghisa (3,8 kW)
 - 2 semirapidi (1,8 kW x 2)
 - 1 ausiliario (1,05 kW)

incasso **sopratop**



Inox

Cod. 1046120
€ 660,00



Antracite

Cod. 1046128
€ 660,00



Grigio Roccia

Cod. 1046121
€ 660,00



Alumatic

Cod. 1046122
€ 660,00




Grigio Perla

Cod. 1046130
€ 660,00



Bianco

Cod. 1046123
€ 660,00



Jasmine

Cod. 1046124
€ 660,00



Champagne

Cod. 1046125
€ 660,00



Avana

Cod. 1046126
€ 660,00



Tartufo

Cod. 1046127
€ 660,00



Noce Moscata

Cod. 1046131
€ 660,00



Caffè

Cod. 1046129
€ 660,00



BRUCIATORI
AD ALTA
EFFICIENZA



TERMOCOPPIE
DI SICUREZZA



ROBUSTE
GRIGLIE
IN GHISA



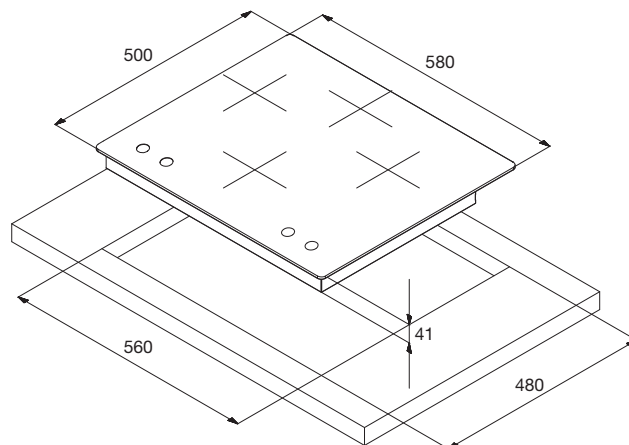
BRUCIATORE
CON TRIPLA
CORONA



MANOPOLA
DI ACCENSIONE
PIÙ FUNZIONALE



CONFORMI
ALLE NORMATIVE
CE



VEDERE AVVERTENZE ALLE PAGG. 372, 373, 375, 403



In foto: finitura Alumatic, 1047122

Piano di cottura a gas

PREMIUM 7x5-5

NUOVO

- Dimensioni: 750x510 mm
- Intaglio: 560x480 mm
- Valvola di sicurezza
- Accensione automatica sottomanopola
- Griglie in ghisa
- Comandi frontali
- Manopole nere softgrip
- Ugelli a GPL in dotazione

Potenza bruciatori:

- 1 tripla corona in ghisa (3,8 kW)
- 1 rapido (3,0 kW)
- 2 semirapidi (1,8 kW x 2)
- 1 ausiliario (1,05 kW)

incasso **sopratop**



Inox

Cod. 1047120
€ 840,00



Antracite

Cod. 1047128
€ 840,00



Grigio Roccia

Cod. 1047121
€ 840,00



Alumatic

Cod. 1047122
€ 840,00



Grigio Perla

Cod. 1047130
€ 840,00



Bianco

Cod. 1047123
€ 840,00



Jasmine

Cod. 1047124
€ 840,00



Champagne

Cod. 1047125
€ 840,00



Avana

Cod. 1047126
€ 840,00



Tartufo

Cod. 1047127
€ 840,00



Noce Moscata

Cod. 1047131
€ 840,00



Caffè

Cod. 1047129
€ 840,00



BRUCIATORI AD ALTA EFFICIENZA



TERMOCOPPIE DI SICUREZZA



ROBUSTE GRIGLIE IN GHISA



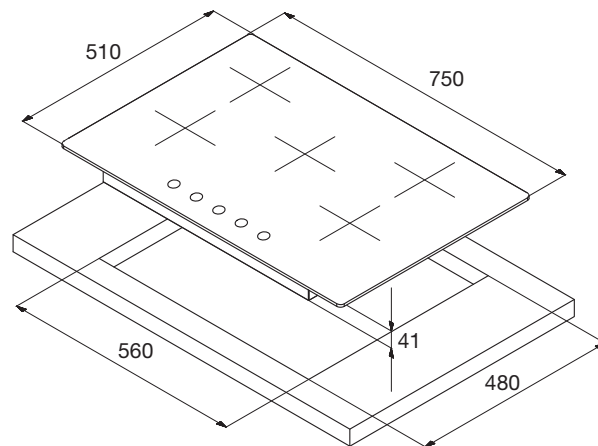
BRUCIATORE CON TRIPLA CORONA



MANOPOLA DI ACCENSIONE PIÙ FUNZIONALE



CONFORMI ALLE NORMATIVE CE



VEDERE AVVERTENZE ALLE PAGG. 372, 373, 375, 403



Piano di cottura a gas EXCLUSIVE 6x5-4

NUOVO

- Dimensioni: 580x500 mm
 - Intaglio: 560x480 mm
 - Valvola di sicurezza
 - Accensione automatica sottomanopola
 - Griglie in ghisa
 - Comandi frontali
 - Manopole nere softgrip
 - Ugelli a GPL in dotazione
- **Potenza bruciatori:**
 - 1 tripla corona (3,3 kW)
 - 2 semirapidi (1,75 kW x 2)
 - 1 ausiliario (1,0 kW)

incasso **sopratop**



Inox

Cod. 1046140
€ 699,00



Antracite

Cod. 1046148
€ 699,00



Grigio Roccia

Cod. 1046141
€ 699,00




Alumatic

Cod. 1046142
€ 699,00




Grigio Perla

Cod. 1046150
€ 699,00



Bianco

Cod. 1046143
€ 699,00




Jasmine

Cod. 1046144
€ 699,00



Champagne

Cod. 1046145
€ 699,00



Avana

Cod. 1046146
€ 699,00



Tartufo

Cod. 1046147
€ 699,00



Noce Moscata

Cod. 1046151
€ 699,00



Caffè

Cod. 1046149
€ 699,00



BRUCIATORI
AD ALTA
EFFICIENZA



TERMOCOPPIE
DI SICUREZZA



ROBUSTE
GRIGLIE
IN GHISA



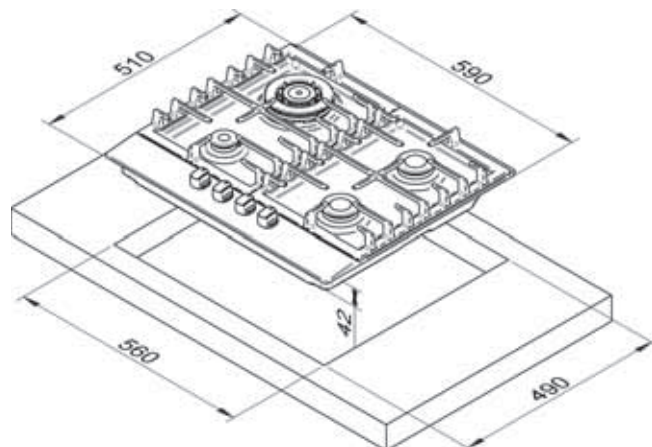
BRUCIATORE
CON TRIPLA
CORONA



MANOPOLA
DI ACCENSIONE
PIÙ FUNZIONALE



CONFORMI
ALLE NORMATIVE
CE



VEDERE **AVVERTENZE** ALLE PAGG. 372, 373, 375, 403

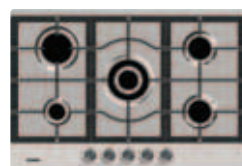
Piano di cottura a gas EXCLUSIVE 7x5-5

NUOVO

- Dimensioni: 580x500 mm
- Intaglio: 560x480 mm
- Valvola di sicurezza
- Accensione automatica sottomanopola
- Griglie in ghisa
- Comandi frontali
- Manopole nere softgrip
- Ugelli a GPL in dotazione

- **Potenza bruciatori:**
- 1 tripla corona (3,3 kW)
- 1 rapido (3,0 Kw)
- 2 semirapidi (1,75 kW x 2)
- 1 ausiliario (1,0 kW)

incasso **sopratop**



Inox

Cod. 1047140
€ 899,00



Antracite

Cod. 1047148
€ 899,00




Grigio Roccia

Cod. 1047141
€ 899,00



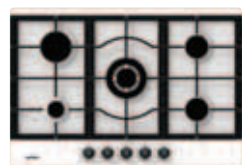
Alumetallic

Cod. 1047142
€ 899,00




Grigio Perla

Cod. 1047150
€ 899,00




Bianco

Cod. 1047143
€ 899,00




Jasmine

Cod. 1047144
€ 899,00



Champagne

Cod. 1047145
€ 899,00



Avana

Cod. 1047146
€ 899,00



Tartufo

Cod. 1047147
€ 899,00



Noce Moscata

Cod. 1047151
€ 899,00



Caffè

Cod. 1047149
€ 899,00



BRUCIATORI
AD ALTA
EFFICIENZA



TERMOCOPPIE
DI SICUREZZA



ROBUSTE
GRIGLIE
IN GHISA



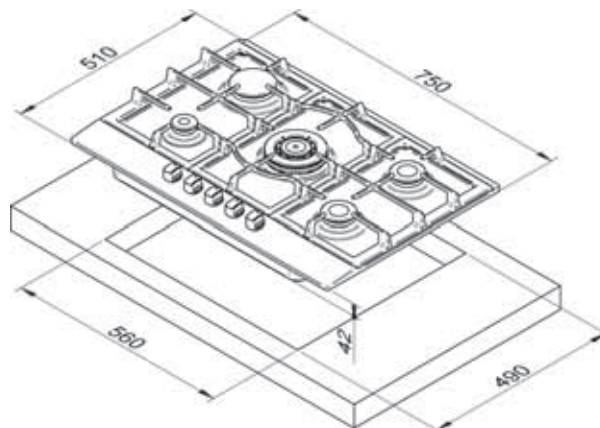
BRUCIATORE
CON TRIPLA
CORONA



MANOPOLA
DI ACCENSIONE
PIÙ FUNZIONALE



CONFORMI
ALLE NORMATIVE
CE



VEDERE **AVVERTENZE** ALLE PAGG. 372, 373, 375, 403




Piano di cottura a gas DESIGN 6x5-4

NUOVO

- Dimensioni: 590x510 mm
- Intaglio: 560x480 mm
- Versione inox: acciaio AISI 304
- Valvola di sicurezza
- Accensione automatica sottomanopola
- Griglie in ghisa
- Comandi frontali lato destro
- Manopole inox satinato
- Incasso sopratop o filotop
- Ugelli a GPL In dotazione

- Potenza bruciatori:**
- 1 tripla corona (3,5 kW)
 - 2 semirapidi (1,75 kW x 2)
 - 1 ausiliario (1,0 kW)

incasso
sopratop e filotop



Inox

Cod. 1046105
€ 750,00



BRUCIATORI
AD ALTA
EFFICIENZA



TERMOCOPPIE
DI SICUREZZA



ROBUSTE
GRIGLIE
IN GHISA




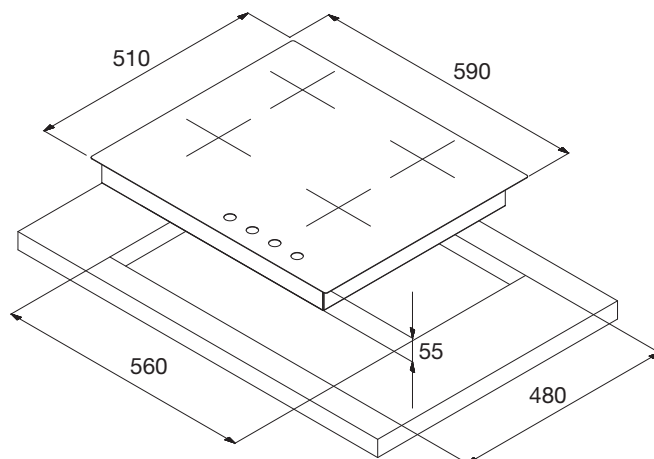
BRUCIATORE
CON TRIPLA
CORONA



MANOPOLA DI
ACCENSIONE
PIÙ
FUNZIONALE



CONFORMI
ALLE
NORMATIVE CE




Piano di cottura a gas DESIGN 7x5-5

NUOVO

- Dimensioni: 750x510 mm
- Intaglio: 720x480 mm
- Superficie in acciaio AISI 304
- Valvola di sicurezza
- Accensione automatica sottomanopola
- Griglie in ghisa
- Comandi frontali
- Manopole inox satinato
- Incasso sopratop o a filotop
- Ugelli a GPL in dotazione

- Potenza bruciatori:**
- 1 bruciatore tripla corona in ghisa (3,8 kW)
 - Bruciatori ad alta efficienza
 - 1 bruciatore rapido (3,0 kW)
 - 2 bruciatori semirapidi (1,75 kW x 2)
 - 1 bruciatore ausiliario (1,0 kW)



Inox

Cod. 1047105
€ 999,00



BRUCIATORI
AD ALTA
EFFICIENZA



TERMOCOPPIE
DI SICUREZZA



ROBUSTE
GRIGLIE
IN GHISA



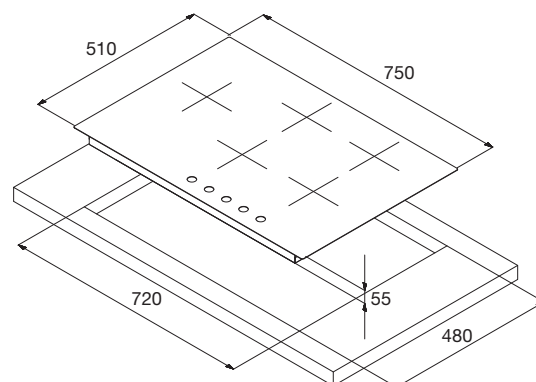
BRUCIATORE
CON TRIPLA
CORONA




MANOPOLA DI
ACCENSIONE
PIÙ FUNZIONALE



CONFORMI
ALLE
NORMATIVE CE





Piano di cottura a gas DESIGN Plus 6x5-4

NUOVO

- Dimensioni: 590x510 mm
- Intaglio: 560x480 mm
- Valvola di sicurezza
- Accensione automatica sottomanopola
- Griglie in ghisa doppie a incastro
- Comandi frontali lato destro
- Manopole inox satinato
- Incasso sopratop o a filotop
- Ugelli a GPL in dotazione
- Spessore 10/10

incasso
sopratop e filotop



Inox

Cod. 1046115
€ 850,00



BRUCIATORI
AD ALTA
EFFICIENZA



TERMOCOPPIE
DI SICUREZZA



ROBUSTE
GRIGLIE
IN GHISA




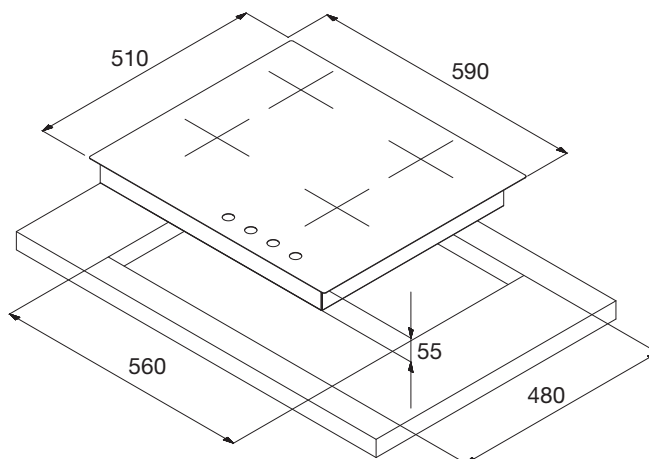
BRUCIATORE
CON TRIPLA
CORONA



MANOPOLA DI
ACCENSIONE
PIÙ
FUNZIONALE



CONFORMI
ALLE
NORMATIVE CE



Piano di cottura a gas DESIGN Plus 7x5-5

NUOVO

- Dimensioni: 750x510 mm
- Intaglio: 720x480 mm
- Valvola di sicurezza
- Accensione automatica sottomanopola
- Griglie in ghisa doppie ad incastro
- Comandi frontali
- Manopole inox satinato
- Incasso sopratop o a filotop
- Ugelli a GPL in dotazione
- Spessore 10/10

incasso
sopratop e filotop



Inox

Cod. 1047115
€ 1.100,00



BRUCIATORI
AD ALTA
EFFICIENZA



TERMOCOPPIE
DI SICUREZZA



ROBUSTE
GRIGLIE
IN GHISA



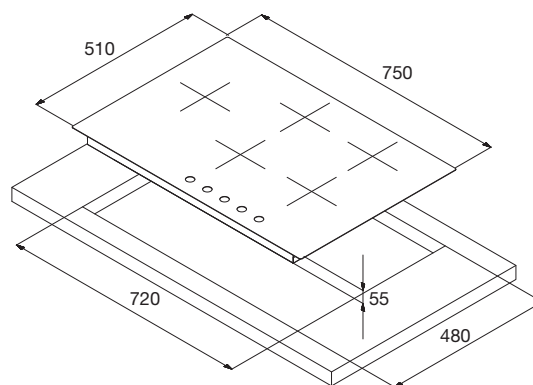
BRUCIATORE
CON TRIPLA
CORONA



MANOPOLA DI
ACCENSIONE
PIÙ FUNZIONALE



CONFORMI
ALLE
NORMATIVE CE



VEDERE AVVERTENZE ALLE PAGG. 372, 373, 375, 403



Piano di cottura a gas PROFESSIONAL 6x5-4


- Dimensioni: 620 x 510 mm
- Intaglio: 560 x 480 mm
- Spessore totale: 65 mm
- Valvola di sicurezza
- Accensione automatica sottomanopola
- Griglie in ghisa doppie a incastro
- Comandi frontali
- Incasso sopra top
- Ugelli a GPL in dotazione

- Potenza bruciatori:**
- 1 tripla corona (3,5 kW)
 - 1 rapido (3,0 kW)
 - 1 semirapido (1,75 kW)
 - 1 ausiliario (1,0 kW)

incasso sopra top

Colori disponibili	Codice	Euro
--------------------	--------	------

Inox*	1016101	710,00
Antracite**	1016108	760,00
Alumetallic**	1016102	760,00
Bianco***	1016103	760,00
Jasmine**	1016104	760,00
Avana**	1016106	760,00



BRUCIATORI
GRANDI
ED EFFICIENTI



ROBUSTE
GRIGLIE
IN GHISA



MANOPOLA
DI ACCENSIONE
PIÙ FUNZIONALE



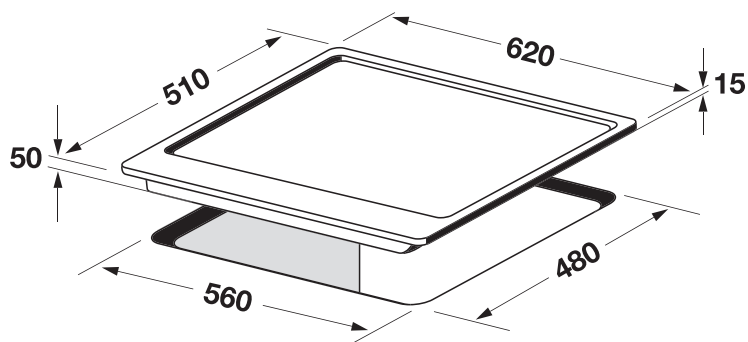
TERMOCOPPIE
DI SICUREZZA



BRUCIATORE
CON TRIPLA
CORONA



CONFORMI
ALLE
NORMATIVE CE



* = manopole inox ** = manopole nere *** = manopole bianche

Per il montaggio su top in quarzo o similari, il foro d'incasso può essere modificato in 590x480 mm - R 25 mm.

La finitura smaltata si ottiene con una lavorazione manuale. Eventuali differenze nel set sono da ritenersi nei normali standard di tolleranza.

L'installazione deve essere conforme al D.M. Nr. 37 del 22/01/2008 (obbligatorio per tutte le abitazioni) ed eseguita da personale abilitato (idraulico, elettricista) che deve provvedere al collaudo, alla regolazione dei minimi e alla certificazione di corretto montaggio. L'impianto elettrico domestico deve essere completo di messa a terra a norma e corredato a gas (metano, GPL) attenersi alle disposizioni UNI-CIG 7129/92 e 7131 che impongono per il collegamento all'impianto principale l'utilizzo di tubi rigidi, o di tubi flessibili in acciaio inox a parete continua conformi a UNI-CIG 9791.

Consultare il libretto d'istruzioni prima d'installare questo apparecchio.

AVVERTENZA: Questi apparecchi possono essere installati e funzionare solo in locali permanentemente ventilati.

Tutte le parti in ghisa smaltate non devono essere lavate in lavastoviglie

Questi apparecchi sono regolati per funzionare a G 20 - "p" 20 mbar. Per altro tipo di gas operare come descritto nel libretto d'istruzioni o indicare al momento dell'ordine.

Piano di cottura a gas PROFESSIONAL 7x5-5



- Dimensioni: 720 x 510 mm
- Intaglio: 560 x 480 mm
- Spessore totale: 65 mm
- Valvola di sicurezza
- Accensione automatica sottomanopola
- Griglie in ghisa doppie a incastro
- Comandi frontali
- Incasso sopratop
- Ugelli a GPL in dotazione

- Potenza bruciatori:**
- 1 tripla corona (3,5 kW)
 - 1 rapido (3,0 kW)
 - 2 semirapid (1,75 kW x 2)
 - 1 ausiliario (1,0 kW)

incasso **sopratop**

Colori disponibili

Codice Euro

Inox*	1017101	870,00
Antracite**	1017108	940,00
Alumetallic**	1017102	940,00
Bianco***	1017103	940,00
Jasmine**	1017104	940,00
Avana**	1017106	940,00




Inox




Antracite



Alumetallic



Bianco



Jasmine



Avana



BRUCIATORI
GRANDI
ED EFFICIENTI



ROBUSTE
GRIGLIE
IN GHISA



MANOPOLA
DI ACCENSIONE
PIÙ FUNZIONALE



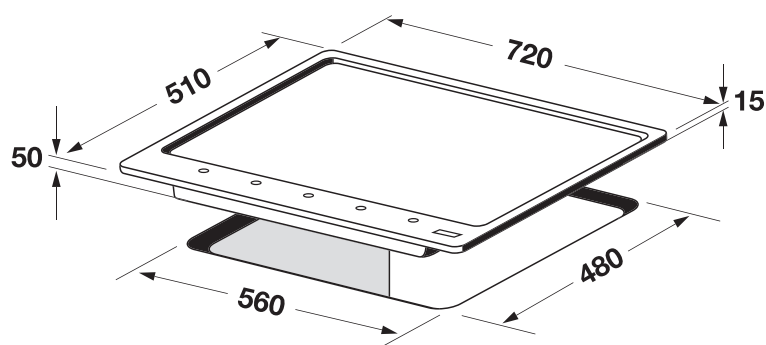
TERMOCOPPIE
DI SICUREZZA



BRUCIATORE
CON TRIPLA
CORONA



CONFORMI
ALLE
NORMATIVE CE



* = manopole inox ** = manopole nere *** = manopole bianche

Per il montaggio su top in quarzo o similari, il foro d'incasso può essere modificato in 590x480 mm - R 25 mm.

La finitura smaltata si ottiene con una lavorazione manuale. Eventuali differenze nel set sono da ritenersi nei normali standard di tolleranza.

L'installazione deve essere conforme al D.M. Nr. 37 del 22/01/2008 (obbligatorio per tutte le abitazioni) ed eseguita da personale abilitato (idraulico, elettricista) che deve provvedere al collaudo, alla regolazione dei minimi e alla certificazione di corretto montaggio. L'impianto elettrico domestico deve essere completo di messa a terra a norma e corredato a gas (metano, GPL) attenersi alle disposizioni UNI-CIG 7129/92 e 7131 che impongono per il collegamento all'impianto principale l'utilizzo di tubi rigidi, o di tubi flessibili in acciaio inox a parete continua conformi a UNI-CIG 9791.

Consultare il libretto d'istruzioni prima d'installare questo apparecchio.

AVVERTENZA: Questi apparecchi possono essere installati e funzionare solo in locali permanentemente ventilati.

Tutte le parti in ghisa smaltate non devono essere lavate in lavastoviglie

Questi apparecchi sono regolati per funzionare a G 20 - "p" 20 mbar. Per altro tipo di gas operare come descritto nel libretto d'istruzioni o indicare al momento dell'ordine.



Piano di cottura a gas QUADRO 6x5-4

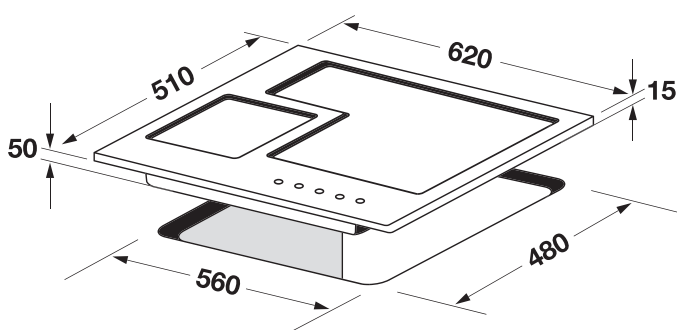
- Dimensioni: 620 x 510 mm
- Intaglio: 560 x 480 mm
- Spessore totale: 65 mm
- Valvola di sicurezza
- Accensione automatica sottomanopola
- Griglie in ghisa doppie a incastro
- Comandi frontali
- Incasso sopratop
- Ugelli a GPL in dotazione

- Potenza bruciatori:**
- 1 tripla corona (3,5 kW)
 - 1 rapido (3,0 kW)
 - 1 semirapido (1,75 kW)
 - 1 ausiliario (1,0 kW)

incasso **sopratop**

Colori disponibili	Codice	Euro
--------------------	--------	------

Inox*	1400062	745,00
-------	---------	--------



Inox



BRUCIATORI
GRANDI
ED EFFICIENTI



ROBUSTE
GRIGLIE
IN GHISA



MANOPOLA
DI ACCENSIONE
PIÙ FUNZIONALE



TERMOCOPPIE
DI SICUREZZA



BRUCIATORE
CON TRIPLA
CORONA



CONFORMI
ALLE
NORMATIVE CE

Piano di cottura a gas QUADRO 7x5-5

- Dimensioni: 760 x 510 mm
- Intaglio: 560 x 480 mm
- Spessore totale: 65 mm
- Valvola di sicurezza
- Accensione automatica sottomanopola
- Griglie in ghisa doppie a incastro
- Comandi frontali
- Incasso sopratop
- Ugelli a GPL in dotazione

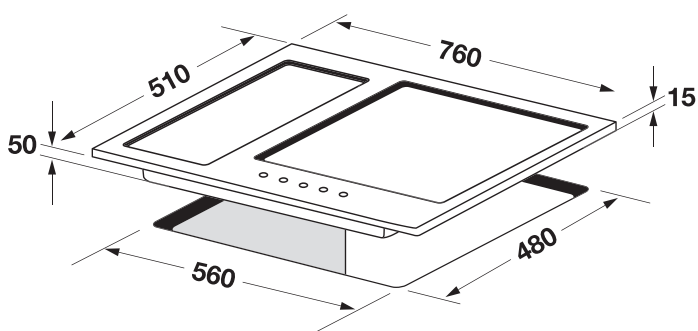
- Potenza bruciatori:**
- 1 tripla corona (3,5 kW)
 - 1 rapido (3,0 kW)
 - 2 semirapidi (1,75 kW x 2)
 - 1 ausiliario (1,0 kW)

incasso **sopratop**



Colori disponibili	Codice	Euro
--------------------	--------	------

Inox*	1400076	855,00
-------	---------	--------



Inox



BRUCIATORI
GRANDI
ED EFFICIENTI



ROBUSTE
GRIGLIE
IN GHISA



MANOPOLA
DI ACCENSIONE
PIÙ FUNZIONALE



TERMOCOPPIE
DI SICUREZZA




BRUCIATORE
CON TRIPLA
CORONA



CONFORMI
ALLE
NORMATIVE CE

Piano di cottura a gas QUADRO 9x5-6



- Dimensioni: 909 x 510 mm
- Intaglio: 840 x 480 mm
- Spessore totale: 65 mm
- Valvola di sicurezza
- Accensione automatica sottomanopola
- Griglie in ghisa doppie a incastro
- Comandi frontali
- Incasso sopratop
- Ugelli a GPL in dotazione

- Potenza bruciatori:**
- 1 tripla corona (3,5 kW)
 - 1 rapido (3,0 kW)
 - 1 semirapido (1,75 kW)
 - 1 ausiliario (1,0 kW)

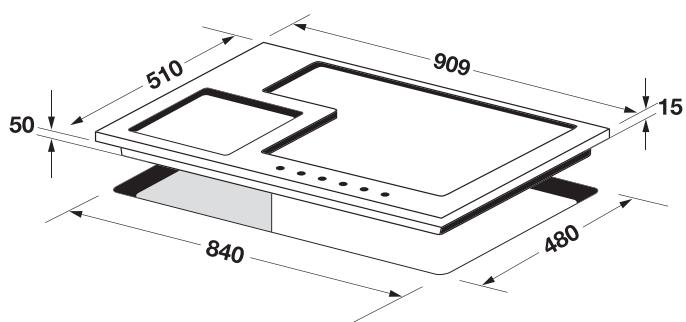
incasso **sopratop**

Colori disponibili

Codice Euro

Inox*

1400090 999,00



Inox



BRUCIATORI
GRANDI
ED EFFICIENTI



ROBUSTE
GRIGLIE
IN GHISA



MANOPOLA
DI ACCENSIONE
PIÙ FUNZIONALE



TERMOCOPPIE
DI SICUREZZA



BRUCIATORE
CON TRIPLA
CORONA



CONFORMI
ALLE
NORMATIVE CE



La finitura smaltata si ottiene con una lavorazione manuale. Eventuali differenze nel set sono da ritenersi nei normali standard di tolleranza.

L'installazione deve essere conforme al D.M. Nr. 37 del 22/01/2008 (obbligatorio per tutte le abitazioni) ed eseguita da personale abilitato (idraulico, elettricista) che deve provvedere al collaudo, alla regolazione dei minimi e alla certificazione di corretto montaggio. L'impianto elettrico domestico deve essere completo di messa a terra a norma e corredato a gas (metano, GPL) attenersi alle disposizioni UNI-CIG 7129/92 e 7131 che impongono per il collegamento all'impianto principale l'utilizzo di tubi rigidi, o di tubi flessibili in acciaio inox a parete continua conformi a UNI-CIG 9791.

Consultare il libretto d'istruzioni prima d'installare questo apparecchio.

AVVERTENZA: Questi apparecchi possono essere installati e funzionare solo in locali permanentemente ventilati.

Tutte le parti in ghisa smaltate non devono essere lavate in lavastoviglie

Questi apparecchi sono regolati per funzionare a G 20 - "p" 20 mbar. Per altro tipo di gas operare come descritto nel libretto d'istruzioni o indicare al momento dell'ordine.

Forni BLANCO

Risultati impeccabili in cucina.



La cottura con un forno BLANCO Vi assicurerà risultati sempre eccellenti, lasciando inalterate le proprietà nutritive degli alimenti.

I diversi programmi di cottura dei forni sono di facile impostazione, grazie alla semplicità di utilizzo del pannello comandi, permettendo di preparare in maniera impeccabile sia i Vostri dolci (torte, crostate, biscotti, etc.), sia i Vostri piatti salati (arrosti patate, torte salate, etc.).



FORNI ELETTRICI

CHEF.....	382
CHEF PLUS	383
GOURMET	384
PROFESSIONAL.....	385



I contorni gustosi e saporiti preparati nei forni BLANCO, vi garantiranno sempre un gusto eccellente e un'ottima figura coi Vostri ospiti.





EFFICIENZA
ENERGETICA

A

Forno elettrico CHEF **NUOVO**

- Classe di efficienza energetica A
- 5 funzioni
- Cavità XL 64 litri di volume utile
- 5 livelli di cottura
- Vetro temperato nero e acciaio, maniglia in alluminio satinato
- Manopole push pull
- Programmatore stop cottura
- Ventilazione tangenziale di raffreddamento
- Interno con smalto easy to clean
- Illuminazione interna
- Porta sicura (3 vetri termoriflettenti)
- Porta removibile
- Vetri interni estraibili per facilitarne la pulizia
- Temperatura massima: 275°C
- Potenza massima assorbita: 2 kW

In foto: finitura Grigio Roccia, 1043101

forno a incasso



Inox

Cod. 1043100
€ 1.100,00



Antracite

Cod. 1043108
€ 1.100,00



Grigio Roccia

Cod. 1043101
€ 1.100,00



Alumetallic

Cod. 1043102
€ 1.100,00



Grigio Perla

Cod. 1043110
€ 1.100,00



Bianco

Cod. 1043103
€ 1.100,00



Jasmine

Cod. 1043104
€ 1.100,00



Champagne

Cod. 1043105
€ 1.100,00



Avana

Cod. 1043106
€ 1.100,00



Tartufo

Cod. 1043107
€ 1.100,00



Noce Moscata

Cod. 1043111
€ 1.100,00



Caffè

Cod. 1043109
€ 1.100,00



GRIGLIATURA
NORMALE
VENTILATA



COTTURA
INFERIORE
VENTILATA



COTTURA CON
RISCALDAMENTO
DAL BASSO



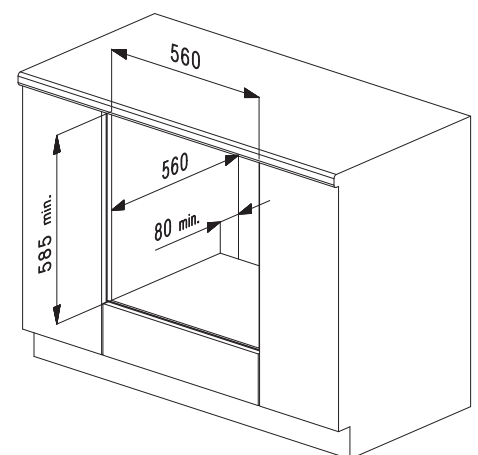
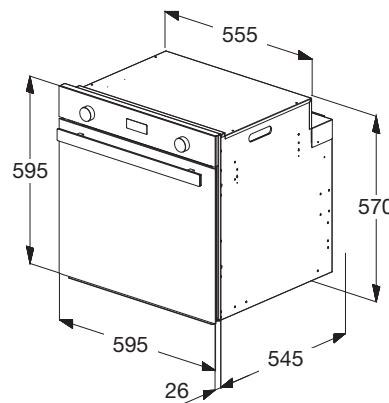
COTTURA
INTENSIVA
VENTILATA



COTTURA
TRADIZIONALE
STATICA

In dotazione:

- 1 leccarda
- 2 griglie



La finitura smaltata si ottiene con una lavorazione manuale. Eventuali differenze nel set sono da ritenersi nei normali standard di tolleranza.

L'installazione deve essere conforme al D.M. Nr. 37 del 22/01/2008 (obbligatorio per tutte le abitazioni) ed eseguita da personale abilitato (idraulico, elettricista).

L'impianto elettrico domestico deve essere completo di messa a terra a norma e corredato da certificato obbligatorio di "DICHIARAZIONE DI CONFORMITÀ" alle norme UNI-CEN in vigore.



Forno elettrico CHEF Plus **NUOVO**

EFFICIENZA
ENERGETICA **A+**

- Classe di efficienza energetica A+
- 9 funzioni, incluso lo scongelamento
- Cavit  XL 64 litri di volume utile
- 5 livelli di cottura
- Vetro temperato nero, maniglia in alluminio satinato
- Manopole push pull
- Programmatore elettronico con display a comandi touch control per la regolazione e il controllo dei tempi cottura
- Ventilazione tangenziale di raffreddamento
- Spegnimento automatico di sicurezza
- Sicurezza bambini
- Interno con smalto easy to clean
- Illuminazione interna
- Porta sicura (3 vetri termoriflettenti)
- Porta removibile
- Vetri interni estraibili per facile pulizia
- Temperatura massima: 275 C
- Potenza massima assorbita: 2 kW

In foto: finitura Grigio Roccia, 1043201

forno a incasso



Inox

Cod. 1043200
€ 1.200,00



Antracite

Cod. 1043208
€ 1.200,00



Grigio Roccia

Cod. 1043201
€ 1.200,00



Alumetallic

Cod. 1043202
€ 1.200,00



Grigio Perla

Cod. 1043210
€ 1.200,00



Bianco

Cod. 1043203
€ 1.200,00



Jasmine

Cod. 1043204
€ 1.200,00



Champagne

Cod. 1043205
€ 1.200,00



Avana

Cod. 1043206
€ 1.200,00



Tartufo

Cod. 1043207
€ 1.200,00



Noce Moscata

Cod. 1043211
€ 1.200,00



Caff 

Cod. 1043209
€ 1.200,00



COTTURA
VENTILATA



GRIGLIATURA
NORMALE
STATICA



COTTURA
INTENSIVA
VENTILATA



COTTURA CON
RISCALDAMENTO
DALL'ALTO



GRIGLIATURA
NORMALE
VENTILATA



COTTURA
INTENSIVA
VENTILATA



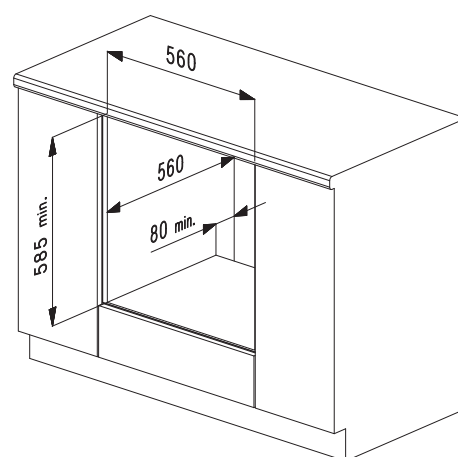
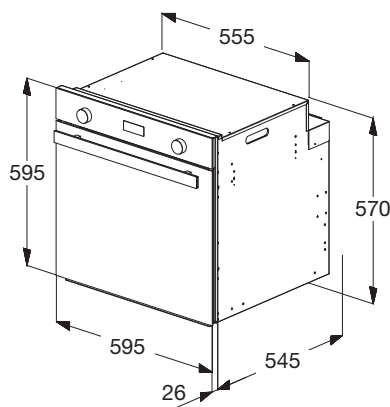
COTTURA CON
RISCALDAMENTO
DAL BASSO



SCONGELAMENTO

In dotazione:

- 1 leccarda
- 2 griglie



La finitura smaltata si ottiene con una lavorazione manuale. Eventuali differenze nel set sono da ritenersi nei normali standard di tolleranza.

L'installazione deve essere conforme al D.M. Nr. 37 del 22/01/2008 (obbligatorio per tutte le abitazioni) ed eseguita da personale abilitato (idraulico, elettricista).

L'impianto elettrico domestico deve essere completo di messa a terra a norma e corredato da certificato obbligatorio di "DICHIAZIONE DI CONFORMITA" alle norme UNI-CEN in vigore.

Forno elettrico

GOURMET **NUOVO**

EFFICIENZA
ENERGETICA **A++**



- Classe di efficienza energetica A++
- Cavità XXL 74 litri di volume utile
- Finiture: vetro temperato fumé e acciaio, maniglia in alluminio satinato con trattamento anti impronte
- Programmazione elettronica con display comandi touch control
- 32 ricette pre impostate e possibilità di aggiungere 20 ricette utente
- Spegnimento totale della scheda elettronica per il risparmio energetico
- Regolazione e controllo elettronico della temperatura
- Ventilazione tangenziale di raffreddamento
- Protezione bambini
- Spegnimento automatico di sicurezza
- Interno con smalto grigio easy to clean
- Temperatura massima: 275°C
- Potenza massima assorbita: 2 kW

forno a incasso



Inox

Cod. 1043000
€ 1.899,00



COTTURA
PIZZA



COTTURA
VENTILATA



COTTURA
INTENSIVA
VENTILATA



COTTURA
TRADIZIONALE
STATICA



COTTURA CON
RISCALDAMENTO
DAL BASSO



SCALDAVIVANDE



COTTURA
INTENSIVA
SUPERIORE



GRIGLIATURA
NORMALE
STATICA



ESSICAZIONE



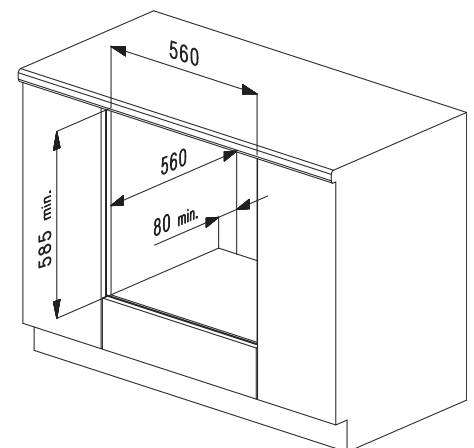
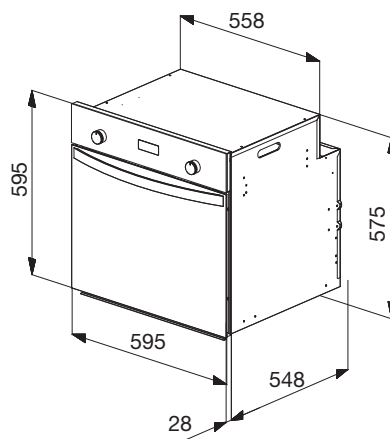
COTTURA CON
RISCALDAMENTO
DALL'ALTO



SCONGELAMENTO

In dotazione:

- 1 leccarda
- 1 leccarda profonda
- 2 griglie
- Guide telescopiche a estrazione totale
- Cerniere soft-closing



La finitura smaltata si ottiene con una lavorazione manuale. Eventuali differenze nel set sono da ritenersi nei normali standard di tolleranza.

L'installazione deve essere conforme al D.M. Nr. 37 del 22/01/2008 (obbligatorio per tutte le abitazioni) ed eseguita da personale abilitato (idraulico, elettricista).

L'impianto elettrico domestico deve essere completo di messa a terra a norma e corredato da certificato obbligatorio di "DICHIARAZIONE DI CONFORMITÀ" alle norme UNI-CEN in vigore.

Forno elettrico PROFESSIONAL da 60 cm

- Altezza esterna: 594 mm
- Larghezza esterna: 594 mm
- Profondità esterna (esclusa porta): 535 mm
- Altezza vano incasso: 560 mm
- Larghezza vano incasso: 560 mm
- Profondità vano incasso: 510 + 50 mm
- Classe di efficienza energetica: A
- Capacità: 57,2 Lt

- Assorbimento:**
- Suola: 1.100 W
 - Cielo: 1.000 W
 - Ventola: 2.100 W
 - Grill grande: 2.200 W
 - Potenza max assorbita: 2,2 kW

EFFICIENZA
ENERGETICA **A**



forno a incasso

Colori disponibili

Codice Euro

Colori disponibili	Codice	Euro
Inox*	1031001	840,00
Antracite**	1031008	860,00
Alumetallic**	1031002	860,00
Bianco***	1031003	860,00
Jasmine**	1031004	860,00
Avana**	1031006	860,00



Inox



Antracite



Alumetallic



Bianco



Jasmine



Avana



LAMPADA
FORNO



RESISTENZA
SUPERIORE
E INFERIORE



RESISTENZA
SUP., INF.,
E VENTOLA



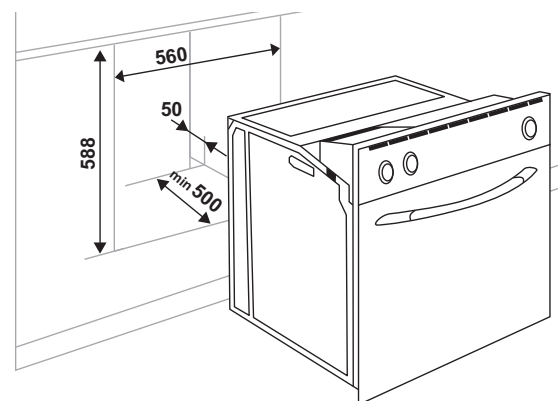
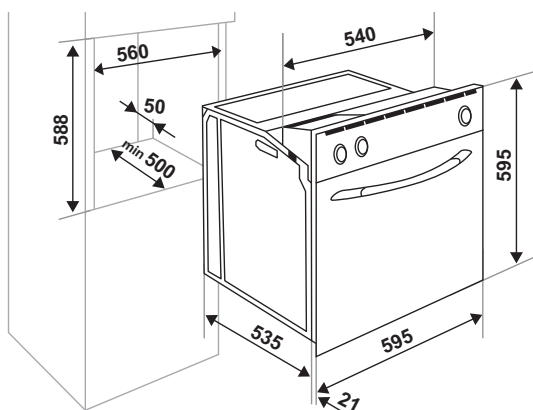
GRILL
GRANDE



GRILL
GRANDE
E VENTOLA



CONFORME
ALLE
NORMATIVE CE



* = manopole inox ** = manopole nere

La finitura smaltata si ottiene con una lavorazione manuale. Eventuali differenze nel set sono da ritenersi nei normali standard di tolleranza.


L'installazione deve essere conforme al D.M. Nr. 37 del 22/01/2008 (obbligatorio per tutte le abitazioni) ed eseguita da personale abilitato (idraulico, elettricista).

L'impianto elettrico domestico deve essere completo di messa a terra a norma e corredato da certificato obbligatorio di "DICHIARAZIONE DI CONFORMITÀ" alle norme UNI-CEN in vigore.

ACCESSORI

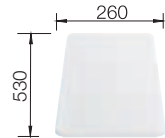
Appositamente progettati per i lavelli BLANCO.

Tagliere a ponte in legno massello *



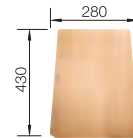
Cod. 1218313
€ 105,00
Opzionale per: lavelli con prof. 500 mm

Tagliere a ponte in materiale sintetico *




Cod. 1217611
€ 110,00
Opzionale per: lavelli con prof. 500 mm

Tagliere in legno massello




Cod. 1514544
€ 140,00
Opzionale per: SUBLINE ceramica

Tagliere in cristallo satinato silver



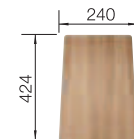
Cod. 1227699
€ 160,00
Opzionale per: SUBLINE ceramica

Tagliere in cristallo satinato silver



Cod. 1227697
€ 160,00
Opzionale per: SUBLINE, ANDANO-U

Tagliere in legno multistrato




Cod. 1230700
€ 275,00
Opzionale per: SUBLINE, ANDANO

Tagliere in cristallo satinato bianco - per gocciolatoio




Cod. 1225333
€ 360,00
Opzionale per: ZEROX, CLARON

Tagliere in cristallo satinato bianco - per vaschetta




Cod. 1225335
€ 330,00
Opzionale per: ZEROX, CLARON

Tagliere massello con maniglia inox




Cod. 1223074
€ 510,00
Opzionale per: ZEROX, CLARON

Tagliere in legno multistrato



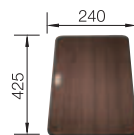
Cod. 1229238
€ 365,00
Opzionale per: ATTIKA 60/A

Tagliere a ponte in legno di noce multistrato




Cod. 1230285
€ 546,00
Opzionale per: ATTIKA XL 60 e 60-T

Tagliere in legno di noce multistrato




Cod. 1231703
€ 260,00
Opzionale per: JARON XL 6 S

Gocciolatoio in materiale sintetico nero




Cod. 1230734
€ 65,00
Opzionale per: vasche e lavelli -IF e -U

Gocciolatoio scorrevole in acciaio inox



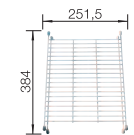
Cod. 1223067
€ 440,00
Opzionale per: ZEROX, CLARON

Vassoio sintetico con ripiano forato inox



Cod. 1513485
€ 165,00
Opzionale per: vasche inox sottotop

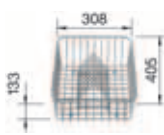
Griglia multifunzione in acciaio inox



Cod. 1234795
€ 160,00
Opzionale per: SUBLINE

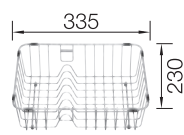
NUOVO

Cestello inox con griglia per piatti



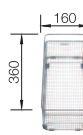
Cod. 1507829
€ 185,00
Universale (in base alle dimensioni della vasca)

Cestello inox con griglia per piatti



Cod. 1231696
€ 110,00
Universale (in base alle dimensioni della vasca)

Cestello inox multifunzione



Cod. 1223297
€ 170,00
Universale (in base alle dimensioni della vasca)

Vaschetta forata in acciaio inox



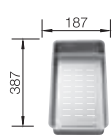
Cod. 1227692
€ 105,00
Opzionale per: ANDANO

Vaschetta forata in acciaio inox



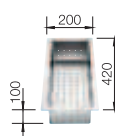
Cod. 1227689
€ 115,00
Opzionale per: SUBLINE SILGRANIT®

Vaschetta forata in acciaio inox 18/10



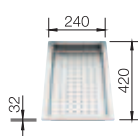
Cod. 1231396
€ 190,00
Opzionale per: ETAGON-IF/A, DIVON II

Gocciolatoio in acciaio inox



Cod. 1219649
€ 350,00
Opzionale per: ZEROX, CLARON

Gocciolatoio in acciaio inox



Cod. 1219650
€ 335,00
Opzionale per: ZEROX, CLARON

* Non adatto ai lavelli con bordo -IF e -IF/A

ACCESSORI

Appositamente progettati per i lavelli BLANCO.


**Copertura scarico
Capflow**



Cod. 1517666
€ 27,00

Non adatto al sistema InFino®

**Tagliere flessibile
in materiale sintetico bianco**



Cod. 1225469
€ 20,00

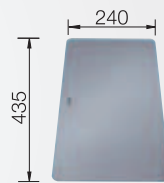
Universale



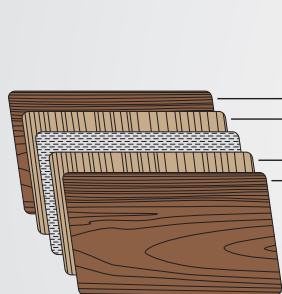
Il **crystallo temperato** ha una maggiore resistenza agli urti e allo shock termico



Cura fin nei minimi dettagli



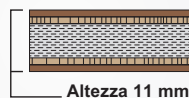
Cod. 1227697
€ 160,00



Lati superiore e inferiore in frassino e noce
(2 strati uniti a venature incrociate per avere
massima stabilità e resistenza)

**Il valore è al suo
interno.**

Tagliere in legno
multistrato
(di frassino e noce)

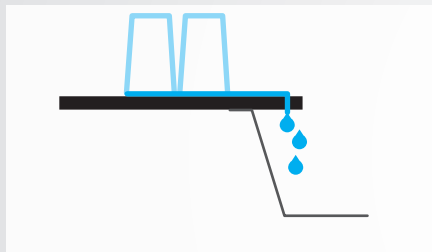


Altezza 11 mm

Lati superiore e inferiore impregnati di olio vegetale naturale




Cod. 1230700
€ 275,00



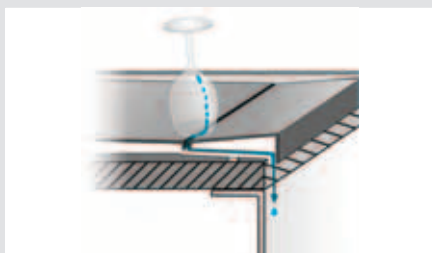
Appoggiato al piano di lavoro, la fessura permette il drenaggio dell'acqua direttamente nella vasca.



Praticità e funzionalità in un unico accessorio, particolarmente adatto alle vasche sottotop.




Cod. 1280734
€ 65,00



Grazie al suo design funzionale, che gli ha permesso di vincere il premio per il design, l'acqua defluisce direttamente nella vasca.



Il design lineare e l'alta qualità di questo esclusivo gocciolatoio in acciaio inox, si abbina perfettamente alle vasche delle serie ZEROX e CLARON.



Cod. 1223067
€ 440,00



reddot award
winner

ACCESSORI BLANCO

Qualità e comodità per il cuore della cucina.

Ergonomia e semplicità rendono tutto più pratico. Gli accessori funzionali sono la finitura perfetta per il lavello, e sono estremamente versatili. Un lavoro fluido agevola e velocizza la preparazione del cibo. Concetti innovativi e materiali di alta qualità trasformano i lavelli BLANCO in moderni centri di lavoro in cucina, senza compromessi.



Vaschetta angolare multifunzione

Vaschetta angolare utile non solo per il lavaggio e il risciacquo di frutta e verdura, ma anche come pratico porta-spugnette, posate e utensili.

- Posizionamento angolare con presa sicura
- Maggiore e più flessibile uso della vasca
- Raccomandato per BLANCO DALAGO, METRA, ADON e PLEON

Cod. 1235866
€ 75,00



Barre in acciaio inox

Posizionate sul bordo della vasca, le barre in acciaio inox con estremità in gomma antiscivolo formano un "ponte" sopra la vasca, permettendo di lavorare su due livelli.

- In acciaio inox di alta qualità
- Uso pratico e versatile sulla vasca e sul piano di lavoro
- Raccomandato per BLANCO SUBLINE e PLEON in SILGRANIT®, ANDANO, SUPRA, CLARON, FLOW, JARON, ZEROX e CRONOS-IF

Cod. 1235906
€ 160,00

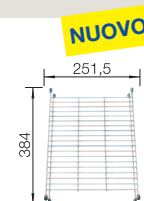


Griglia in acciaio inox

Posizionata nella vasca, la griglia crea un ulteriore livello di lavoro, utile per il risciacquo delle stoviglie, il lavaggio di frutta e verdura, etc.; può essere usata anche come sottopentola.

- Maggiore funzionalità in un piccolo ingombro
- In acciaio inox di alta qualità
- Raccomandato per BLANCO PLEON e SUBLINE in SILGRANIT® e ceramica

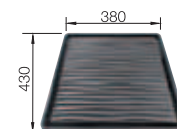
Cod. 1234795
€ 160,00



Gocciolatoio in materiale sintetico nero

- Design attraente
- Elevato livello di funzionalità grazie all'eccellente drenaggio e all'appoggio sicuro per le stoviglie
- Complemento ideale per vasche sottotop e vasche con bordo -IF
L'acqua gocciola direttamente nella vasca, grazie alla fessura presente sul lato lungo

Cod. 1230734
€ 65,00



CapFlow

- Elegante copertura per lo scarico
- Lo scarico rimane perfettamente funzionante
- Adatto per tutti i lavelli con scarico da 3 1/2"
- **Non compatibile con lo scarico InFino®**

Cod. 1517666
€ 27,00



Più funzionalità con gli appositi accessori.

Accessori BLANCO per vasche e lavelli.



Vaschetta angolare multifunzione

Vaschetta il risciacquo di alimenti e stoviglie, ma anche pratico ricovero per le spugnette.

- Posizionamento angolare e stabile
- Uso effettivo, flessibile della vasca
- Raccomandato per BLANCO DALAGO, METRA, ADON e PLEON



Barre in acciaio inox

Posizionate sul bordo della vasca, le barre in acciaio inox formano un "ponte" sopra la vasca, creando un ulteriore livello.

- Numerosi usi possibili nella vasca e sul piano di lavoro
- In acciaio inox di alta qualità
- Raccomandate per BLANCO SUBLINE e PLEON in SILGRANIT®, e per ANDANO, SUPRA, CLARON, FLOW, JARON, ZEROX e CRONOS-IF



Griglia in acciaio inox

Inserita nella vasca, la griglia in acciaio inox aggiunge e crea un livello funzionale per far scolare le stoviglie, lavare frutta e verdura, etc., mentre sul piano di lavoro può essere usata come poggia pentole.

- Incrementa la versatilità del lavello in un minimo ingombro.
- In acciaio inox di alta qualità
- Raccomandato per BLANCO PLEON e SUBLINE in SILGRANIT® e ceramica

BLANCO CARE

Prodotti di cura e pulizia per i lavelli e i miscelatori BLANCO

Tutte le superfici e miscelatori




PANNO IN MICROFIBRA

- Per eliminare facilmente le macchie di calcare
- Per lucidare mentre si pulisce, senza lasciare aloni

PANNO IN MICROFIBRA

Per la pulizia quotidiana e periodica, senza striature. 1 pz.

Codice 1126999
€ 45,00



BLANCO ANTIKALK

- Efficace rimozione delle macchie di calcare più ostinate
- Pulizia profonda di tutte le superfici dei lavelli e miscelatori
- Sviluppato appositamente per i prodotti BLANCO
- Composizione ecologica e bio-degradabile che non danneggia l'ambiente

BLANCO ANTIKALK

Confezione di 1 flacone da 30 ml

Codice 1520523
€ 20,00



Acciaio Inox



BLANCO POLISH

- Elimina graffi, segni di usura e ruggine
- Permette all'acqua di scivolare via più velocemente
- Previene le ditate e le macchie di calcare
- Crea un aspetto pulito del satinato
- **Non adatto alle superfici cromate (miscelatori)**

BLANCO POLISH

1 tubetto da 150 ml

Codice 1511895
€ 25,00



BLANCO POLISH

Confezione di 12 tubetti da 150 ml

Codice 1511894
€ 175,00



Durinox®



DURINOX LIQUID

- Detergente speciale per una pulizia profonda
- Rimuove lo sporco ostinato
- Rimuove i depositi di calcare, facilitando la pulizia giornaliera

DURINOX® Liquid

1 flacone da 250 ml

Codice 1520833
€ 85,00



DURINOX® Liquid - Set

Contenuto:

- 1 flacone DURINOX® Liquid
- 1 panno in microfibra
- 1 spugna morbida


Codice 1520836
€ 115,00



BLANCO CARE

Prodotti di cura e pulizia per i lavelli e i miscelatori BLANCO

SILGRANIT®



BLANCO ACTIV Pulver

- Per una profonda pulizia dei lavelli in SILGRANIT® PuraDur®
- Elimina le macchie del deposito di calcare e quelle provocate da caffè, té o frutta

BLANCO ACTIV

Confezione 3 bustine da 25 gr. cad.

Codice 1520784
€ 25,00

BLANCO ACTIV

Display 13x3x25g

Codice 1520785
€ 170,00



Ceramica



BLANCO PuraPlus Liquid Set

- **Starter** per la pulizia preliminare della superficie usurata
- **Liquid** per rigenerare l'effetto perlato della superficie PuraPlus® dei lavelli in ceramica e dei miscelatori colorati

BLANCO PuraPlus® Liquid Set

PuraPlus® Liquid 100 ml
PuraPlus® Starter 100 ml

Codice 1512494
€ 55,00



BLANCO CeraCare

- Pulisce, lucida e protegge in un solo gesto
- Rimuove sporco e segni metallici (di pentole o stoviglie) da lavelli e vasche in ceramica
- Elimina grasso e calcare
- Composizione biologica e biodegradabile

BLANCO CeraCare

Confezione 1 barattolo da 350 ml, con spugna

Codice 1519080
€ 45,00



BLANCO CARE:

Prodotti di cura e pulizia per i lavelli e i miscelatori BLANCO, per mantenerne e prolugarne la durata e la bellezza nel tempo.



PRODOTTI: uso professionale di pulizia e disintasamento per gli scarichi domestici



DC SUPER DRAIN Disotturante per scarichi (emergenze o preventivo)



Granuli esotermici per scarichi e pozzetti per grassi

Rimuove efficacemente grasso, olio, capelli e residui organici, garantendo la pulizia degli impianti di scarico con risultati immediati.

Non contiene acidi che potrebbero aggredire le tubature. Genera calore a contatto con l'acqua (fino a 85°C in 15 minuti) e rimuove i depositi trasformandoli in una miscela saponosa ecocompatibile e facilmente

rimovibile. Pronto all'uso, non necessita di miscelazione preventiva o di azioni meccaniche.

È efficace fino a 20 metri ed è facilmente visualizzabile attraverso i pozzetti d'ispezione grazie al suo tracciante blu. Elimina velocemente gli intasamenti e, usato regolarmente, svolge anche un'azione preventiva.

MODALITÀ D'USO:

USARE GUANTI PROTETTIVI ED EVITARE IL CONTATTO COL VISO.

1. Un cucchiaino da minestra abbondante di granuli;
2. Versare direttamente nel dissipatore, rimettere il tappo salvapozate in posizione aperto;
3. Aprire l'acqua fredda per 15 secondi;
4. Lasciar agire per 7-8 minuti;
5. Aprire l'acqua fredda e azionare il dissipatore per 3-4 minuti.

Nel caso, ripetere l'operazione una seconda volta.

⚠ NON IMMETTERE PIÙ DELLA DOSE CONSIGLIATA, IN QUANTO SI POTREBBERO CAUSARE RIGURGITI DI RITORNO CON DANNI DI MOBILI E PAVIMENTI.

DC SUPER DRAIN

Confezione da 1 Kg.

Codice 1518165
€ a richiesta



**LEGGERE ATTENTAMENTE
LA SCHEDA TECNICA INCLUSA
NELLA CONFEZIONE
E ISTRUZIONI IN ETICHETTA**

DC DRAIN THICK Liquido concentrato per la pulizia degli scarichi



Formula liquida densa e viscosa, raggiunge direttamente gli intasamenti e libera gli scarichi

- Penetra in profondità fino al punto di intasamento
- Privo di acidi
- Altamente viscoso per un maggior tempo di contatto
- Non emana fumi o esalazioni sgradevoli
- Consigliato per interventi di manutenzione preventiva o straordinaria
- Pronto all'uso

DC DRAIN THICK

Confezione da 1 Kg.

Codice 1508165
€ a richiesta



MODALITÀ D'USO:

USARE GUANTI PROTETTIVI ED EVITARE IL CONTATTO COL VISO.

1. Versare 1/2 bicchiere di prodotto in un bicchiere a fondo piatto;
2. Versare nel dissipatore e rimettere il tappo salvapozate in posizione "aperto";
3. Lasciar agire per 10-12 minuti.
4. Aprire l'acqua fredda, e accendere il dissipatore per 3-4 minuti.

Nel caso, ripetere l'operazione una seconda volta.

**LEGGERE ATTENTAMENTE
LA SCHEDA TECNICA INCLUSA
NELLA CONFEZIONE
E ISTRUZIONI IN ETICHETTA**

PRODOTTI: uso professionale di pulizia e disintasamento per gli scarichi domestici



DC LIQUID BIO 5 PLUS (uso settimanale e preventivo)



Trattamento biologico per gli scarichi

Pulisce gli scarichi e, usato sistematicamente, ripristina e mantiene il corretto flusso e riduce il ricorso ad interventi manuali o spurghi.

Non copre gli odori ma elimina i rifiuti organici lungo le tubazioni e nei pozzetti che ne sono la fonte.

Azione duratura nel tempo: un biofilm si forma sulle pareti degli scarichi, ostacolando la formazione di successivi

depositi. È un prodotto naturale, biodegradabile e non corrosivo. Non contiene batteri patogeni o sostanze chimiche aggressive che possano danneggiare le tubazioni o gli impianti o che possano risultare nocivi per gli utilizzatori. È approvato dalla NSF con categoria L2 per il trattamento di sistemi scarico in aree di lavorazione degli alimenti.

DC LIQUID BIO PLUS

Confezione da 1 Kg.

Codice 1518164
€ a richiesta



MODALITÀ D'USO:

USARE GUANTI PROTETTIVI ED EVITARE IL CONTATTO COL VISO.

1. Versare 1 cm di prodotto in un bicchiere a fondo piatto;
2. Riempire il bicchiere con acqua fredda;
3. Versare nel dissipatore e rimettere il tappo salvaposate in posizione "chiuso";
4. Accendere il dissipatore per 5-10 secondi;
5. Lasciar agire per 10-12 ore.
6. Aprire il tappo e l'acqua fredda, e accendere il dissipatore per 3-4 minuti.




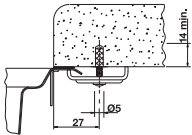





**LEGGERE ATTENTAMENTE
LA SCHEDA TECNICA INCLUSA
NELLA CONFEZIONE
E ISTRUZIONI IN ETICHETTA**



ACCESSORI per miscelatori

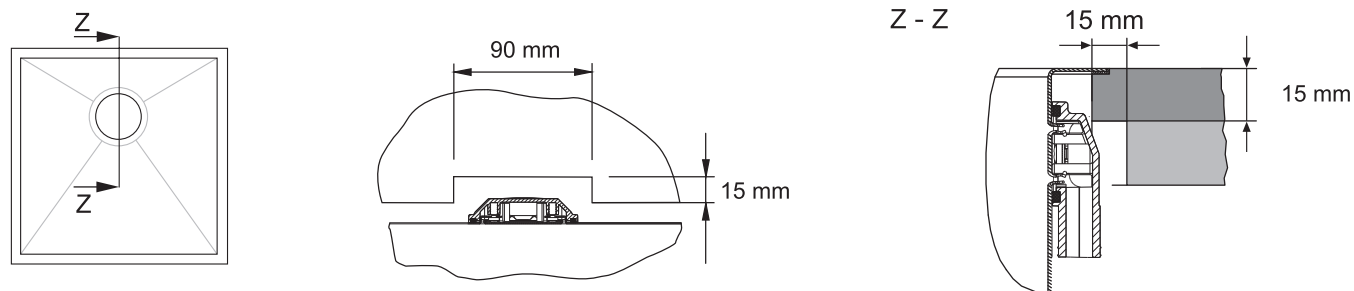
	Descrizione	Codice	Euro
	Chiave smontaggio rompigitto adatta ai modelli M 22x1, M 24x1, M 28x1	1511324	a richiesta
	Guida sottolavello per flessibili	1511920	a richiesta
	Supporto supplementare per fissaggio miscelatori su lavelli inox Fornitura: Kit stabilizzatore con placca a spigolo, placca di fissaggio, 4 bulloni di fissaggio (2xM5x40 + 2xM5x70), 3 viti per legno per il fissaggio nella parte inferiore del piano di lavoro. Kit disponibile in 2 misure: Placca a spigolo da 60 mm Placca a spigolo da 75 mm	1513383 1513384	a richiesta a richiesta
	Filtro per miscelatori	1128434	a richiesta
	Chiave per anello di copertura della cartuccia dei miscelatori (per es. BLANCO LINUS, BLANCO FILO)	1139219	a richiesta
	Chiave a brugola per la vite di fissaggio della leva-comandi del miscelatore	1139188	a richiesta
	Chiave per smontaggio cartuccia dei miscelatori SW44 SW30 e SW36	1127432 1127433	a richiesta a richiesta
	Nastro sigillante flessibile Per l'installazione di miscelatori, saltarelli, dispenser di sapone nei piani di lavoro in laminato, con lavelli senza fascia miscelatore o in ceramica. 3 x 150 mm Istruzioni incluse.	1120055	a richiesta
	Ganci per lavelli inox Per piani di lavoro di spessore ridotto (da 15 a 30 mm)	1223742	10,00
	Tappo copriforo di 48 mm di diametro in ottone cromato	1137164	a richiesta

ACCESSORI per lavelli

	Descrizione	Codice	Euro
	<p>Kit saltarello con comando girevole Non compatibile con sistema InFino® <i>Specificare tipo di lavello e data di consegna in fase d'ordine!</i></p>	1222441	a richiesta
	<p>Kit saltarello con comando girevole per lavello a 2 vasche Non compatibile con sistema InFino® <i>Specificare tipo di lavello e data di consegna in fase d'ordine!</i></p>	1222440	a richiesta
	<p>Ganci per marmo per l'installazione di lavelli SILGRANIT® nei piani di lavoro in marmo</p> <p>Ganci per marmo per l'installazione dei modelli SILGRANIT® BLANCO NOVA nei piani di lavoro in marmo</p>	1214697	a richiesta
	<p>Kit di fissaggio per installazione lavelli inox sottotop</p>	1212330	a richiesta
	<p>Chiave in gomma per smontaggio sifoni</p>	1139181	a richiesta
	<p>Set ganci di fissaggio per lavelli inox sopratop</p>	1220311	a richiesta
	<p>Set di montaggio per lavelli in SILGRANIT® per installazione sottotop</p>	1212596	a richiesta
	<p>Foratore per lavelli inox Diametro 35 mm</p>	1137001	a richiesta
	<p>Fresa a tazza Per effettuare fori da 35 mm di diametro nei lavelli in SILGRANIT®</p>	1122071	a richiesta

Schemi tecnici TROPPOPIENO SteelArt

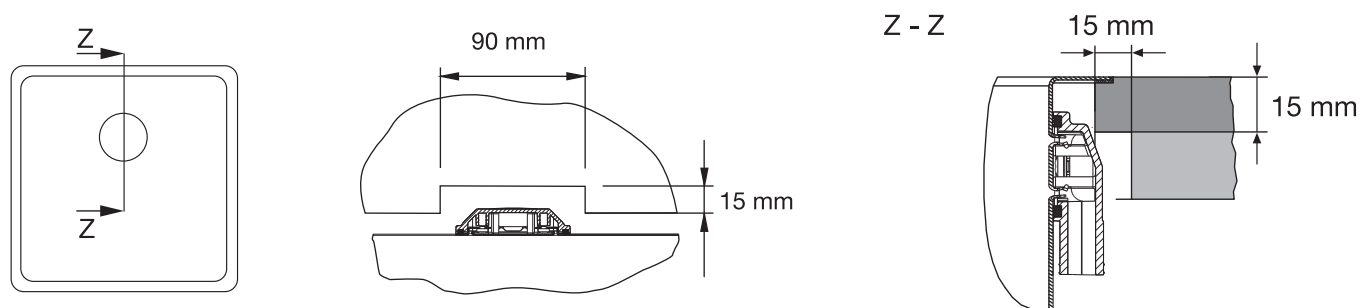
Schema montaggio troppopieno, per i modelli SteelArt
CLARON-IF, ZEROX-IF



ATTENZIONE! I seguenti modelli non possono essere installati dietro il troppopieno dei modelli -IF/A (con fascia miscelatore):
Miscelatori: BLANCO PERISCOPE S-F II, BLANCO ELOSCOPE-F II.
Dispenser di sapone: tutti i modelli

Schemi tecnici TROPPOPIENO BLANCO ANDANO-IF

Schema montaggio troppopieno, da considerarsi per i modelli BLANCO ANDANO-IF
180, 340, 400, 450, 500, 700



ATTENZIONE! I seguenti modelli non possono essere installati dietro il troppopieno dei modelli -IF/A (con fascia miscelatore):
Miscelatori: BLANCO PERISCOPE S-F II, BLANCO ELOSCOPE-F II.
Dispenser di sapone: tutti i modelli

Esempi d'installazione

Opzioni d'installazione BLANCO.




Installazione sopratop

In questo tipo di installazione, il lavello è inserito nel foro d'incasso dall'alto.

I lavelli in acciaio inox BLANCO con bordo smussato sono dotati di guarnizione termosaldata; lavelli in SILGRANIT® PuraDur® o ceramica necessitano di sigillante al momento

dell'installazione. I lavelli in SILGRANIT® PuraDur® e in acciaio inox sono fissati al piano di lavoro da sotto tramite ganci; i lavelli in ceramica sono semplicemente appoggiati sopra di esso.



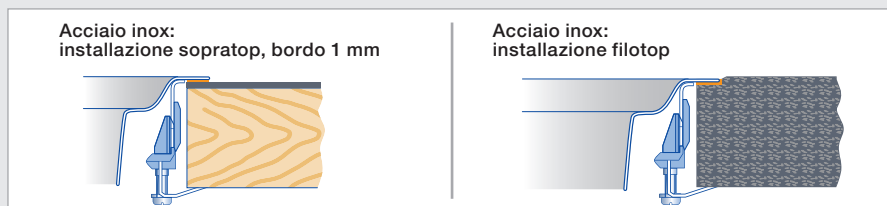
Installazione -IF sopratop / filotop

In questo metodo d'installazione, il lavello è posto nell'intaglio da sopra. Uno strato di sigillante è applicato sotto il bordo del

lavello prima della sua installazione.

I lavelli sono assicurati alla parte inferiore del piano di lavoro tramite ganci di fissaggio.

L'installazione a filotop dei lavelli -IF viene effettuata con il tradizionale metodo.



Installazione -F filotop

Per l'installazione a filotop, il lavello è inserito da sopra. Abbiamo diverse tipologie di design con bordi specifici per

questa installazione.

È necessaria una fresata sul piano di lavoro, riempita di sigillante.

Il lavello viene appoggiato sul sigillante, e assicurato alla parte inferiore del piano di lavoro tramite ganci di fissaggio.



Esempi d'installazione

Opzioni d'installazione BLANCO.



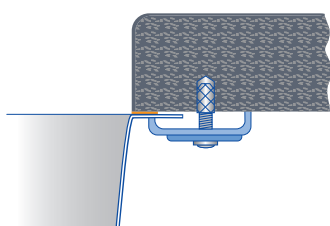
Installazione sottotop

La speciale installazione sottopiano delle vasche BLANCO può essere effettuata nei piani di lavoro idrodughi, in materiale sintetico e pietra naturale. I piani di lavoro

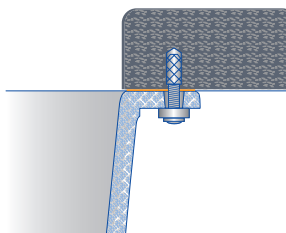
con spessore < 20 mm necessitano di uno spessore aggiuntivo. Uno strato di sigillante è applicato tra il bordo del lavello e la parte inferiore del piano di lavoro. Il lavello è assicurato al piano di lavoro da speciali elementi di supporto.

Tasselli speciali sono usati per gli attacchi a vite in piani di lavoro in pietra naturale o materiale composito.

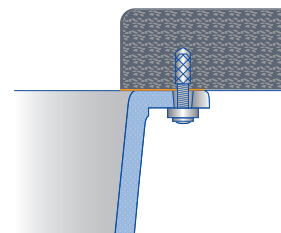
Acciaio inox: vasche sottotop



SILGRANIT® PuraDur®: vasche sottotop



Ceramica: vasche sottotop



Modulo da incasso

I moduli intermedi sostituiscono il piano di lavoro su una larghezza definita. Il modulo è inserito nella base sottolavello e assicurato con attacchi a vite.

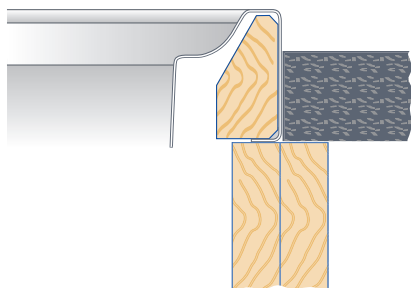
A seconda del progetto, il piano di lavoro è posizionato a destra e a sinistra, e viene applicato uno strato di sigillante.



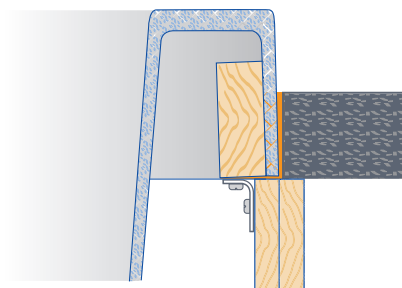
Modulo da appoggio

I moduli da appoggio sono inseriti siliconati senza elementi di supporto.

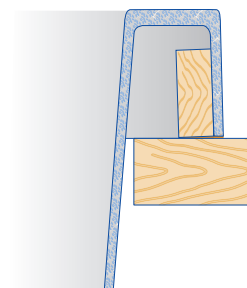
Acciaio inox: modulo da incasso



SILGRANIT® PuraDur®: modulo intermedio



SILGRANIT® PuraDur®: modulo da appoggio



LAVELLI in acciaio inox 18/10

Informativa per l'utilizzatore

consigli e avvertenze
PER LA PULIZIA,
LA CURA,
LA MANUTENZIONE
dei prodotti BLANCO

La durata e l'aspetto di un lavello BLANCO in Acciaio Inox dipendono dalla qualità del suo utilizzo e da una regolare e periodica manutenzione con i prodotti BLANCO CARE consigliati.

INFORMAZIONI GENERALI

Desideriamo informarVi relativamente alle inevitabili modifiche a cui saranno sottoposte le superfici del Vostro lavello BLANCO in acciaio inossidabile AISI 304 (18/10) e alle opportune manutenzioni. Infatti, questo materiale primeggia per lunga durata, igienicità e facilità di pulizia, ma si graffia facilmente (tranne l'acciaio inox Durinox®).

Il lavello è l'area della cucina ove avvengono la maggior parte delle azioni necessarie per la preparazione dei pasti e le successive operazioni di sbarazzo di pentole e stoviglie. Questo complesso lavoro comporta l'inevitabile modifica della "finitura di fabbrica" delle superfici del lavello, come normale usura e graduale formazione di una "patina", poi mantenuta inalterata per tutti gli anni del suo utilizzo e che dona al lavello un positivo aspetto vissuto.

Questo periodo di trasformazione varia in base al tipo di "finitura di fabbrica", alla quantità e qualità del lavoro svolto quotidianamente.

La tabella sottostante ne prospetta un'indicativa valutazione nel tempo:

FINITURA DI FABBRICA	TRASFORMAZIONE	PERIODO INDICATIVO
Satinata SteelArt	rapida	0-12 mesi
Opaca da decapaggio	media	1-2 anni
Spazzolata	media	1-2 anni
Lucidata	lenta	2-3 anni
Durinox®	lenta	indefinito

ISOLE DI ACQUA

I lavelli con finitura satinata hanno una maggiore resistenza allo "scivolamento" dell'acqua: nei primi mesi di utilizzo si formeranno delle "isole d'acqua" eliminabili con l'uso di uno strofinaccio. Queste "anomalie" sono infatti attribuibili alla viscosità dell'acqua, causata dai legami interni mobili che formano un insieme di agglomerati polimerici a grappolo in equilibrio dinamico, denominata "tensione superficiale". Questa si traduce, nel nostro caso, in "forza adesiva" sul fondo in acciaio del lavello, ancor più pronunciata in presenza di un addolcitore nell'impianto.

AVVERTENZE E PRECAUZIONI

La formazione di piccoli punti di ruggine, macchie e alonature, che eventualmente si possono evidenziare sulla superficie dei nostri lavelli, è da imputare a:

- Depositidi calcare che fissano lo sporco.
- Impurità presenti nella rete idrica dell'abitazione.
- Tracce di pagliette abrasive rimaste sul lavello, dopo la pulizia delle stoviglie.
- Utilizzo di prodotti contenenti cloro e fosforo come candeggina, soda caustica, stura lavandini, etc. Questi, se non ben dilavati e risciacquati, possono intaccare anche l'Acciaio inossidabile.
- Messa a bagno di alimenti sotto sale (acciughe, capperi, ...) senza un abbondante risciacquo e successiva meticolosa asciugatura con uno strofinaccio pulito.
- Se la fiorecenza di ruggine si è formata nel sottolavello, questa è causata dall'evaporazione e successiva condensa dei detersivi e dei detersivi lasciati casualmente aperti o dagli strofinacci ancora bagnati posti nel vano.
- Normale utilizzo dei detersivi, unito alla dimenticanza di un successivo buon risciacquo e asciugatura con uno strofinaccio.

MANUTENZIONE E CURA

Tutte le eventualità sopra descritte non sono "difetti in origine", ma attribuibili a normale usura e a una non corretta manutenzione; esse sono però eliminabili con la regolare applicazione di un buon prodotto come il nostro BLANCO POLISH, o BLANCO DURINOX® Liquid per l'acciaio inox Durinox®, che abbina alla capacità di pulizia, una modesta azione abrasiva; utilizzato con una spugna Spontex e un panno in microfibra è sufficiente ad eliminare l'inconveniente estetico e a donare alla superficie una gradevole finitura vissuta lasciando inalterate le doti specifiche dell'Acciaio Inossidabile.

Altre eventuali informazioni si possono avere al **Numero verde 800.43.00.78** (lun.- ven. ore 9.00 - 16.00, da telefono fisso)

LAVELLI in SILGRANIT PuraDur®

Informativa per l'utilizzatore

consigli e avvertenze
**PER LA PULIZIA,
LA CURA,
LA MANUTENZIONE**
dei prodotti BLANCO



La durata e l'aspetto di un lavello Blanco in SILGRANIT® PuraDur® dipendono dalla qualità del suo utilizzo e da una regolare e periodica manutenzione con i prodotti BLANCO COCARE consigliati.

INFORMAZIONI GENERALI

I lavelli in SILGRANIT® PuraDur® non scolorano, non assorbono, sono resistenti ai graffi e alle abrasioni e sopportano molto bene, e per molti anni, ogni shock termico caldo/freddo sino ad una temperatura massima di +280°C.

Il SILGRANIT® PuraDur® è un materiale composito, in maggior percentuale sono granuli di quarzo naturale (80%) combinati con altri componenti di sintesi (acrilico e coloranti), preparato in miscele pre-colorate direttamente iniettate a caldo e con forte pressione in appositi stampi.

BLANCO GmbH osserva procedure e tempi di lavorazione per garantire il completamento dei processi di solidificazione (99,9%), a tutela della salubrità delle superfici di contatto, per evitare ogni eventuale trasmigrazione dei componenti volatili di sintesi e la contaminazione dei cibi sopra posati. La formula di protezione Hygiene Plus brevettata è inoltre uno scudo contro la proliferazione batterica sulle superfici ed è efficace al 98%.

Le norme di produzione sono conformi a DIN EN ISO 9001:2000, DIN EN ISO 14001/2005 e EN 13310:2003 e l'inizio della produzione risale al 1979. Il materiale è assimilabile agli inerti utilizzati in edilizia e deve essere smaltito a fine vita secondo le procedure previste dalle leggi.

AVVERTENZE E PRECAUZIONI

Il SILGRANIT® PuraDur® ha una resistenza "critica" agli urti: se ad esempio una grossa pentola piena d'acqua, pesante diversi chili, dovesse colpire in caduta un punto qualsiasi della superficie, si causerà una frattura, così come la caduta di oggetti e barattoli dai pensili o di attrezzi appuntiti possono rovinare il lavello. Questi urti "critici", superiori al limite di rottura del materiale, possono provocare crepe subito visibili, oppure micro-crepe che si renderanno visibili dopo diversi giorni e/o settimane dall'impatto.

Queste crepe hanno come caratteristica un andamento "tremolante, a una o più direzioni," e presentano quasi sempre un punto di impatto più o meno visibile, a volte con asportazione di piccole parti di SILGRANIT®, e sono molto dissimili da crepe riconducibili a shock termico che sono invece unidirezionali e a bordi netti. Così come si possono presentare altre crepe rese visibili nei primi giorni di utilizzo in cui si è infiltrato dello sporco, che sono riconducibili a urti avvenuti per incauto maneggiamento durante le fasi di trasporto e/o montaggio in cui si è infiltrato dello sporco.

- Se inavvertitamente l'utilizzatore ponesse sopra una delle superfici del lavello una stoviglia con temperatura superiore a +280°C senza alcuna protezione, in corrispondenza si possono formare schiarimenti del colore della superficie del lavello, questo sarà più evidente nei colori più scuri della nostra gamma e nei casi più gravi l'alta temperatura può imprimere il fondo della pentola sulla superficie del lavello.

LAVELLI in SILGRANIT PuraDur®

Informativa per l'utilizzatore

consigli e avvertenze
**PER LA PULIZIA,
LA CURA,
LA MANUTENZIONE**
dei prodotti BLANCO

Questo serio inconveniente può essere ridotto e, nei casi meno gravi, eliminato con un'azione abrasiva che può riportare il lavello al suo aspetto originale; il risultato ottenuto dipende dalla effettiva temperatura della pentola posta sopra alla superficie del lavello e per quanto tempo vi è rimasta.

MANUTENZIONE E CURA

MANUTENZIONE ORDINARIA

La macchia, che si può formare sul fondo della vasca in corrispondenza dell'area colpita dal getto d'acqua del miscelatore, è causata da un sottile deposito (strato) di calcare. L'inconveniente si elimina con la manutenzione periodica, ogni settimana con prodotti anticalcare come il nostro BLANCOANTIKALK uniti all'azione della spugna Spontex. Per la pulizia quotidiana si consiglia l'uso di normali detersivi e spugnette abrasive non metalliche unite a un anticalcare liquido in confezione spray abbinato a una successiva azione con un detersivo in polvere per superfici dure.

MANUTENZIONE STRAORDINARIA

È necessaria nei casi in cui non si è praticata la manutenzione periodica sopra descritta e si è conseguentemente formato uno strato di calcare duro ed esteso sul fondo del lavello. Procedere quindi come segue:

- lasciare nel lavello una quantità d'acqua alta 2/3 centimetri, immergere 2/3 tavolette di BLANCOACTIV e lasciare agire per ca. 8 ore; utilizzare poi un detersivo in polvere per superfici dure abbinato a una spugnetta Spontex e, con movimento rotatorio, grattare con forza la superficie, quindi dilavare con abbondante acqua ed asciugare.
- Se necessario ripetere l'operazione 1-2 volte.

Nei casi di modificazione della superficie del lavello causato da temperature superiori a 280°C, procedere come segue:

- utilizzare una carta vetrata da falegname, grana 80 o 100, e scarteggiare sino alla completa cancellazione del danno quando possibile o, almeno, sino alla sua attenuazione.
- successivamente scarteggiare il fondo e tutta la rimanente superficie del lavello con carta 300 o 500 (da carrozziere) sino a ripristinare la gradevolezza iniziale del SILGRANIT® al tatto in modo uniforme;
- ripassare infine con poche gocce di PURAPLUS LIQUID 1 e 2 tutta la superficie del lavello con un panno in microfibra per rigenerare lo strato superficiale. Lavare ed asciugare bene.

Se il danno sulla superficie rimane visibile, il lavello dovrà essere sostituito per "negligenza d'uso".

Graffiature superficiali si possono in parte risolvere adottando la procedura sopra indicata per danni da temperature oltre +280°C. Tutti questi casi, macchie, rotture e graffi, sono esclusi dalla Garanzia poiché successivi all'installazione e non riconducibili a difetti in origine ma a palese mancata manutenzione secondo le regole di una normale pulizia o a negligenza d'uso.

È consigliabile che l'utente presti la massima attenzione a non lasciar cadere oggetti pesanti o appuntiti sulla superficie del lavello.

LAVELLI in ceramica PuraPlus®

Informativa per l'utilizzatore

consigli e avvertenze
**PER LA PULIZIA,
LA CURA,
LA MANUTENZIONE**
dei prodotti BLANCO

La durata e l'aspetto di un lavello Blanco in Ceramica PuraPlus® dipendono dalla qualità del suo utilizzo e da una regolare e periodica manutenzione con i prodotti BLANCO CARE consigliati.

INFORMAZIONI GENERALI

I lavelli in Ceramica PuraPlus® hanno processi industriali di produzione di elevata qualità e sono disponibili in due diverse finiture e in una gamma di colori, non scolorano, sono moderatamente resistenti ai graffi, agli urti e al calcare, sono antimacchia e resistenti alle sostanze acide normalmente usate in cucina e alle soluzioni alcaline.

AVVERTENZE E PRECAUZIONI

La resistenza ai graffi e tagli non deve essere intesa come assoluta ma limitatamente a tutte le azioni che la normale diligenza suggerisce come possibili sopra un lavello in ceramica.

La resistenza agli urti è anch'essa limitata e non assoluta in quanto se un oggetto pesante oltre il carico di rottura cade da una certa altezza sopra la superficie provocherà danni irreversibili con distacco di parti.

La resistenza al calore è anch'essa relativa, infatti, se una pentola tolta dal piano di cottura è subito posata sul lavello senza precauzione alcuna, si verificheranno fenomeni di craquelé, non più riparabili.

MANUTENZIONE E CURA

Il lavelli in Ceramica PuraPlus® BLANCO sono facili da pulire, la superficie è dura, non porosa, perfettamente lucida; caratteristiche che impediscono ogni assorbimento di liquidi e sporco.

La manutenzione ordinaria deve effettuarsi mediante i normali prodotti liquidi consigliati per i piatti, risciacquati, asciugati, per impedire depositi di calcare che possono catturare lo sporco e manifestarsi con macchie ed aloni antiestetici.

- La cura si effettua con i seguenti Prodotti BLANCO CARE (chiedere informazioni):
- BLANCO PuraPlus® Liquid 1 e 2
- BLANCOANTIKALK
- BLANCO CeraCare

È consigliabile che l'utente presti la massima attenzione a non lasciar cadere oggetti pesanti o appuntiti sulle superfici del lavello.

Altre eventuali informazioni si possono avere al **Numero verde 800.43.00.78** (lun.- ven. ore 9.00 - 16.00, da telefono fisso)

MISCELATORI

Informativa per l'utilizzatore

consigli e avvertenze
**PER LA PULIZIA,
LA CURA,
LA MANUTENZIONE**
dei prodotti BLANCO

La durata e l'aspetto dei miscelatori Blanco dipendono dalla qualità del suo utilizzo e da una regolare e periodica manutenzione.

INFORMAZIONI GENERALI

I miscelatori BLANCO sono disponibili in una vasta gamma; in maggior parte hanno il corpo in ottone pressofuso e, per alcune serie di alta qualità, il corpo interamente in acciaio inox.

Sono disponibili in differenti finiture: cromate, spazzolate, lucide e verniciate a caldo nei colori SILGRANIT® e ceramica. Le doccette estraibili hanno il corpo in plastica pressofusa, in metallo cromato o interamente in acciaio inox con flessibili in diverse tipologie.

AVVERTENZE E PRECAUZIONI


È indispensabile montare rubinetti d'arresto con filtro (v. foto nr. 2) per evitare il passaggio delle impurità presenti nell'impianto idrico che danneggiano i dischi ceramici della cartuccia del miscelatore, rigandoli irrimediabilmente e perdendo così la perfetta tenuta.

È molto importante eseguire una completa pulizia delle tubazioni e dei flessibili prima del collegamento al miscelatore facendo scorrere acqua per almeno due minuti in un secchio (spurgo - v. foto nr. 1)

Mal funzionamenti causati dalla mancata osservanza delle ns. avvertenze escludono ogni richiesta di garanzia.

Il montaggio della doccetta al flessibile deve essere eseguito con esperienza e cautela: inserire la guarnizione nella boccola metallica, avvitarla al corpo doccetta con le mani, procedere al serraggio finale con una chiave appropriata evitando di strappare la filettatura o il corpo in plastica.

Alcune doccette hanno la funzione "getto a doccia" che si attiva con l'apposito pulsante; per ritornare all'erogazione normale non deve essere riutilizzato il pulsante ma si deve chiudere e riaprire il monocomando.



MANUTENZIONE E CURA

Le acque potabili contengono diverse tipologie di impurità e di sali disciolti. Questi, pur in presenza di filtri, depuratori ed accessori, formano depositi nei dischi in ceramica, nelle doccette e nel filtro rompigitto.

È necessario procedere quindi periodicamente alla pulizia di:

filtro rubinetto d'arresto: ogni 3-6 mesi

dischi in ceramica: ogni 6-12 mesi

filtro rompigitto: ogni 2-3 settimane (con apposita chiave - v. pag. 390)

La mancata manutenzione provocherà l'usura dei dischi in ceramica e delle guarnizioni di tenuta causando perdite e gocciolamenti nelle diverse giunzioni del corpo dei miscelatori e delle doccette (v. foto nr. 3) resi evidenti con formazione e depositi di calcare.

PULIZIA

Rubinetti colorati, verniciati: pulire esclusivamente con un panno in microfibra utilizzando acqua o liquido per stoviglie molto diluito.

Lucidare come per i rubinetti cromati, con il set PuraPlus® Liquid 1 e 2 e panno in microfibra.

Rubinetti cromati: utilizzare esclusivamente detergenti liquidi o acqua saponata. Evitare l'uso di sostanze anticalcare se non ben diluite, spugne abrasive o acidi. Lucidare con un panno morbido in microfibra.

Si raccomanda di non utilizzare detergenti abrasivi.

Altre eventuali informazioni si possono avere al **Numero verde 800.43.00.78** (lun.- ven. ore 9.00 - 16.00, da telefono fisso)

DISSIPATORI DI RIFIUTI ALIMENTARI

Informativa per l'utilizzatore

consigli e avvertenze
PER LA PULIZIA,
LA CURA,
LA MANUTENZIONE

La durata ed il buon funzionamento dei dissipatori di rifiuti InSinkErator dipendono dalla qualità del montaggio, dal corretto utilizzo e dalla manutenzione periodica.

AVVERTENZE DI MONTAGGIO

Aprire l'imballo con precauzione e verificare l'integrità dell'elettrodomestico e la presenza del libretto di istruzioni.

ELENCO DEL CONTENUTO

Modelli 46 - 56 - 66 - LC/50.

1. Istruzioni e avvertenze + Garanzia Convenzionale numerata: da consegnare all'utilizzatore.
2. Collarino montaggio al lavello con anello antivibrante (già montato sul dissipatore) + tappo nero, o acciaio, o salvaposate.
3. Corpo del dissipatore
4. Busta sigillata contenente:
 - istruzioni InSinkErator: piegato multilingue con avvertenze
 - due guarnizioni nere per collarino montaggio al lavello
 - piastra di fissaggio scarico a gomito + 1 o 2 viti + guarnizione nera di tenuta
 - ghiera filettata con anello blu di tenuta per scarico a gomito
 - chiave a brugola a "S" per sbloccaggio del piatto rotante: **deve essere consegnata all'utilizzatore.**
5. Busta sigillata contenente:
 - nr. 1 scarico a gomito bianco
6. Busta sigillata contenente, solo per il modello ISE 66 e 56:
 - nr. 1 pulsante pneumatico
 - m. 1,50 tubo trasparente di raccordo pulsante/motore

Nota: su richiesta, è possibile ordinare separatamente il Kit pulsante pneumatico per il Mod. LC-50 in alternativa all'interruttore magnetico e l'interruttore pneumatico per il modello 46.

ELENCO DEL CONTENUTO NELLA CONFEZIONE DEI MODD. EVOLUTION® 100 e 200.

7. Istruzioni e avvertenze + Garanzia Convenzionale numerata: da consegnare all'utilizzatore.
8. Corpo del dissipatore
9. Scatola contenente:
 - istruzioni InSinkErator piegato multilingue con avvertenze
 - collarino montaggio al lavello con inserito diaframma in gomma antispruzzo (Quick-Lock™).
 - Busta in plastica sigillata con:
 - scarico a gomito nero imbustato,
 - Anello a molla per scarico a gomito,
 - Ghiera bianca di raccordo gomito/sifone,
 - Anello blu di tenuta per ghiera,
 - 2 guarnizioni per collarino Quick-Lock™,
 - chiave a "S" wrenchette per sblocco,
 - 3 viti lunghe per collarino di riserva imbustate - **deve essere consegnata all'utilizzatore.**
10. Busta sigillata contenente, solo per i modelli E100 e E200 - LC 50
 - nr. 1 pulsante pneumatico
 - m. 1,50 tubo trasparente di raccordo pulsante/motore
11. Inserti di protezione a conchiglia in polistirolo

Consultare il libretto di istruzioni allegato nella parte riservata all'installatore prima di iniziare la messa in opera, e verificare se sussistono le condizioni elencate a pag. 14 e pag. 15 dello stesso libretto (edizione 2018).

Il collegamento elettrico e allo scarico devono essere conformi alle disposizioni vigenti ed eseguito da personale abilitato.

AVVERTENZE D'USO, MANUTENZIONE E PRECAUZIONI

Leggere e conservare il manuale con le istruzioni d'uso e manutenzione, conservare altresì la Garanzia Convenzionale numerata, datata e riportante il numero di serie, unita all'elettrodomestico e la chiave a brugola a "S".

Altre eventuali informazioni si possono avere al **Numero verde 800.43.00.78** (lun.- ven. ore 9.00 - 16.00, da telefono fisso)

PIANI DI COTTURA

Informativa per l'utilizzatore

consigli e avvertenze
**PER LA PULIZIA,
LA CURA,
LA MANUTENZIONE**
dei prodotti BLANCO

La durata ed il buon funzionamento dei piani di cottura a gas BLANCO dipendono dalla qualità del montaggio e dalla manutenzione periodica.

AVVERTENZE DI MONTAGGIO

- Aprire l'imballo con precauzione e verificare l'integrità dell'elettrodomestico e dei suoi accessori. Se sono presenti ammaccature o demaltature, non procedere al montaggio. Chiedere la sostituzione presso il rivenditore fornitore: lamentele tardive non saranno accettate.
- Consultare il libretto di istruzioni allegato nella parte riservata all'installatore prima di iniziare la messa in opera, e procedere dopo aver verificato la predisposizione dei bruciatori: se gas naturale o GPL.
- Evitare di posizionare sotto il piano di cottura una lavastoviglie: l'emissione dei volumi di vapore durante l'apertura del portello a fine ciclo di lavaggio, provocherà dei danni alla parte elettrica, e corrosioni alla scatola del vano tecnico e della superficie sotto al planare.
- Il piano di cottura deve essere fissato al piano cucina con le apposite staffe in dotazione con un normale cacciavite, non utilizzare mai cacciaviti elettrici.
- Il locale cucina deve essere permanentemente ventilato e la quantità d'aria necessaria alla combustione non deve essere inferiore a 2,0 m³/h. per ogni KW di potenza installato e completo di cappa di aspirazione.
- Il collegamento elettrico e alla rete gas deve essere conforme alle disposizioni vigenti ed eseguito da personale abilitato che deve anche provvedere alle prove di tenuta, alla regolazione dei minimi e al rilascio obbligatori dei Certificati di conformità.

AVVERTENZE D'USO, MANUTENZIONE E PRECAUZIONI

- Leggere e conservare il manuale con le istruzioni d'uso e manutenzione, conservare altresì la Garanzia Convenzionale unita all'elettrodomestico.
- La pulizia quotidiana dei piani di cottura deve attenersi alle seguenti precauzioni:
 1. Togliere le griglie e smontare i bruciatori (il coperchio e la corona spartifiamma) facendo attenzione a non urtare la candeletta di accensione o la sonda della termocoppia.
 2. Usare solo strofinacci e/o pannispugna morbidi inumiditi, ben strizzati per evitare rilasci d'acqua sul planare.
 3. Utilizzare piccole quantità di detersivo liquido ed evitare di lasciare residui negli interstizi e nelle sedi delle viti, poiché ne causano la corrosione. Evitare detersivi abrasivi che possono cancellare le serigrafie di utilizzo.
 4. Durante la cottura dei cibi prestare attenzione a possibili versamenti di acqua e, nel caso, asciugarli immediatamente per impedire infiltrazioni nella sottostante parte contenente la distribuzione del gas e la parte elettrica dell'elettrodomestico.
 5. Le griglie e i coperchietti in ghisa, i diffusori spartifiamma in alluminio, le manopole di accensione e spegnimento in plastica non devono mai essere lavati in lavastoviglie o messi a bagno con prodotti aggressivi come la varechina e, più in generale, con prodotti sgrassanti contenenti cloro e fosforo in quanto si provocherebbero scolorimenti e/o aloni.

! Per la loro pulizia usare unicamente sgrassanti liquidi a base di sapone, lasciarli a bagno per almeno 30 minuti, sciacquare ed asciugare bene prima di rimontarli. In caso di lavaggio in lavastoviglie utilizzare detersivi non aggressivi e cicli economici a bassa temperatura, l'uso ripetuto di lavaggi in lavastoviglie provoca lo scolorimento della smaltatura e crea macchie visibili. Non usare mai prodotti abrasivi e spugne metalliche, prodotti in polvere o per l'uso di pulizia del forno. L'utilizzo di padelle in alluminio può lasciare tracce di metallo sulle griglie.

Altre eventuali informazioni si possono avere al **Numero verde 800.43.00.78** (lun.- ven. ore 9.00 - 16.00, da telefono fisso)

CONDIZIONI GENERALI DI VENDITA

1. PRODOTTI - I prodotti elencati corrispondono alle caratteristiche specificate nel listino distribuito ed in vigore al momento dell'ordine, integrate dal corrispondente catalogo. L'acquirente non potrà muovere obiezioni nel caso di modifiche apportate dalla venditrice ai prodotti in corso di evasione e ritenute necessarie, per esigenze costruttive e commerciali. L'acquirente riconosce che il listino è di proprietà della venditrice e, pertanto, si rende garante del suo corretto utilizzo anche da parte di terzi cui dovesse venir ceduto in uso; si rende inoltre responsabile di ogni modifica, manomissione, correzione o riproduzione anche parziale che non siano state preventivamente autorizzate per iscritto dalla proprietà.

2. RISERVATO DOMINIO - Il compratore acquista la proprietà dei prodotti solo con l'integrale pagamento del prezzo, secondo le disposizioni degli articoli 1523 ss. Cod. Civ.

3. PREZZI - I prezzi indicati a listino sono al netto di IVA e di Eco-contributo RAEE, si intendono per consegna franco magazzino della venditrice, non comprendono il trasporto. La fornitura avviene sempre ai prezzi di listino in vigore al momento della conferma d'ordine. Nel caso di variazione dei cambi (Euro/\$) superiori al 2% gli aumenti per i prodotti importati made in USA decorreranno per intero dal giorno successivo alla variazione stessa, anche nel caso Vi fossero ordini in corso di evasione. Il presente listino annulla e sostituisce ogni precedente listino, offerta o comunicazione prezzo, sia verbale che scritta e rimane valido fino al prossimo.

4. CONSEGNA - Gli ordini sono evasi secondo le possibilità e le spedizioni possono anche essere parziali. Eventuali termini di consegna inseriti nella conferma d'ordine non hanno valore tassativo, ma solo indicativo. Fatte salve le ipotesi di ritardo per caso fortuito o forza maggiore, viene accordato dall'acquirente, in ogni caso, un termine di tolleranza di 45 giorni lavorativi (9 settimane).

5. TRASPORTO - Fatto salvo quanto previsto al successivo punto per il trasporto in porto franco, la merce viaggia a rischio e pericolo dell'acquirente che si assume anche i rischi delle manipolazioni conseguenti alle varie operazioni di carico e scarico. La scelta del vettore, se non direttamente effettuata dall'acquirente, sarà rimessa alla venditrice senza che essa assuma responsabilità di sorta. Il prezzo del trasporto in tal caso verrà addebitato in fattura con copertura "All Risks".

Nel caso l'acquirente intenda servirsi del proprio trasportatore dovrà anche provvedere personalmente all'avviso di ritiro dopo la nostra comunicazione di merce pronta. La venditrice declina ogni responsabilità al riguardo.

Il servizio proposto di "porto franco" è addebitato in fattura applicando le tariffe nelle percentuali sotto specificate, riferite al pezzo, escludendo ogni sconto extra e abbuoni a qualunque titolo concessi:

LOCALITÀ	Tariffa in %	Minimo addebito
AREA 1		
Liguria, Piemonte, Valle D'Aosta, Lombardia, Veneto, Trentino A. A., Friuli V. G., Emilia e Romagna	3,5	Euro 22,00
AREA 2		
Toscana, Umbria, Marche, Lazio, Abruzzo, Molise	4	Euro 25,00
AREA 3		
Campania, Calabria, Puglia, Basilicata, Sicilia, Sardegna	5	Euro 30,00
AREA 4		
Località disagiate, Isole minori, Venezia città e Laguna, San Marino	trippla tariffa area prevista	
SERVIZIO ESPRESSO		
Limiti: 1 collo, m ³ 0,25 max., Kg. 50 max.		
Area 1		Euro 25,00
Area 2		Euro 30,00
Area 3		Euro 35,00
Area 4		Euro 40,00
L'invio di più colli comporta l'addebito di pari volte la tariffa.		
SERVIZI ACCESSORI		
Questi servizi sono applicati a richiesta o per conseguenza:		
PREAVVISO TELEFONICO		Euro 2,00

CONDIZIONI GENERALI DI VENDITA

SERVIZI ACCESSORI

SPONDA IDRAULICA		Euro 50,00
RICONSEGNA		Euro 35,00
CONTRASSEGNO		Euro 6,00
PALLET EPAL	a rendere, in mancanza	Euro 18,00

Il servizio addebitato si intende per consegna piano strada, fronte ingresso numero civico destino indicato in bolla.

Sino a un peso limite di qt. 0,5, per pesi superiori e per colli voluminosi e pallettizzati, il destinatario dovrà prevedere allo scarico con proprio carrello elevatore o richiedere la consegna con automezzo munito di sponda idraulica.

6. DANNI DA TRASPORTO - Nella sola condizione di "porto franco" la venditrice procederà al rimborso, parziale o totale, con "nota di accredito" nell'unico caso in cui il destinatario abbia proceduto alla contestazione al momento della consegna nei modi indicati nelle pagine seguenti ed in conformità al Decreto Legislativo 286/2005 dei trasporti, per quanto compete alla responsabilità del ricevente.

7. MANCATO RITIRO - Nei casi di mancato ritiro della merce al momento della consegna, il maggior costo del trasporto dovuto per gli interessi di riconsegna e deposito sarà addebitato con fattura successiva, al costo richiesto dal trasportatore, se non pagato direttamente al trasportatore dal destinatario.

8. RECLAMI - Eventuali contestazioni alla fornitura devono essere fatte per iscritto entro 8 giorni dal ricevimento dei prodotti dopo che gli stessi sono stati visionati, controllati e collaudati a spese dell'acquirente.

9. RESI - Non si accettano resi in nessun caso

10. PARTI DI RICAMBIO - La fornitura delle parti di ricambio è garantita per il periodo di anni 5 a decorrere dall'ultimo listino di vendita in cui l'apparecchio è proposto. "Nel caso in cui le merci restino esposte presso le sale esposizione o conservate nei magazzini dei nostri clienti per un periodo superiore ai 5 anni indicati, l'acquirente s'impegna a garantire alla venditrice il rimborso di quanto la stessa fosse tenuta, a sua volta, a risarcire al cliente finale per l'impossibilità di reperire parti di ricambio non più disponibili presso il produttore".

11. PRODOTTI ESPOSTI - Queste vendite sono effettuate da I&D Srl praticando un extra-sconto e accettate dall'acquirente che s'impegna a tenerle esposte almeno 12 mesi e a venderle all'utilizzatore entro 24 mesi e non oltre. Qualora tale procedura non venga rispettata dall'acquirente, la venditrice declina ogni responsabilità di assistenza nei modi indicati al punto 10.

12. GARANZIA - V. da pag. 408

13. PAGAMENTO - I pagamenti dovranno essere effettuati presso la sede della venditrice o presso la banca da essa delegata. L'acquirente non avrà in alcun caso il diritto di sospendere i pagamenti. In caso di ritardato pagamento, senza necessità di messa in mora, saranno addebitati, di diritto, gli interessi al tasso ufficiale di sconto, maggiorato di 4 punti, che decorreranno dal giorno della scadenza delle singole fatture. Per forniture di "rilevante importo", i pagamenti dovranno preventivamente essere concordati per iscritto. L'indicazione di eventuale banca di appoggio per il pagamento a mezzo tratte o cambiali non comporta modifiche né del rapporto causale né del foro competente. Per le vendite in contrassegno sarà applicato uno sconto extra del 2% (due per cento) del prezzo di listino con trasporto "franco di provvigioni, assegni e bolli". Per importi inferiori a 250,00 Euro (duecentocinquanta/00 Euro), l'invio sarà fatto esclusivamente in contrassegno.

14. CAUTELE E DECADENZE - In caso di ritardo nei pagamenti o quando intervengano fatti che modificano la situazione finanziaria dell'acquirente o ne rendano dubbia la solvibilità, sarà in facoltà della venditrice di annullare l'ordinazione o sospendere le consegne in corso, nonché pretendere il pagamento immediato di quanto dovuto anche se non ancora scaduto.

15. FORO COMPETENTE - Per ogni controversia derivante dalla interpretazione od esecuzione dei contratti di vendita stipulati in conformità alle presenti condizioni generali di vendita, sarà esclusivamente competente il foro di Monza in cui ha sede operativa la venditrice od in alternativa il foro di Milano in cui ha sede legale la venditrice.

16. CONDIZIONI DI VENDITA - Il semplice inoltro dell'ordine sottintende l'attenta lettura e l'accettazione senza riserve delle condizioni sopra elencate.

CONDIZIONI GENERALI DI VENDITA

UN DANNO DA TRASPORTO NON DEVE ESSERE UN VOSTRO O NOSTRO DANNO!

Come comportarsi nel modo corretto.

! DANNO EVIDENTE AGLI IMBALLI E/O ALLA MERCE CONTENUTA - Il destinatario deve respingere al momento della consegna la merce, indicando sulla Ddt del trasportatore la dicitura "merce danneggiata".

DANNI ALL'IMBALLO - Procedere alla verifica e seguire la procedura sopra descritta. Nel caso la verifica non sia possibile in contemporanea alla consegna, apporre sui due documenti (di trasporto e di consegna) la dicitura "riserva di controllo per danni all'imballo". Il controllo dello stato della merce deve avvenire entro tre giorni dalla consegna. Questo è un dovere previsto dalla legge. In caso di avaria, parziale o totale, deve esserne data comunicazione con lettera raccomandata "A.R." (o fax) al trasportatore ed, in fotocopia, via fax alla venditrice, indicando se il danno è totale o parziale.

AVARIA NON RICONOSCIBILE: DANNI OCCULTI - In questo caso il DL 286/2005 prevede l'ammissione al rimborso purché il danno sia denunciato appena conosciuto con lettera raccomandata "A.R." (o fax/e-mail) al trasportatore e, via fax/e-mail, in copia alla venditrice e comunque entro e non oltre 8 giorni dal ricevimento.

Quando non respinta al momento della consegna, la merce riconosciuta danneggiata deve essere rispedita immediatamente al magazzino di Villasanta della venditrice con la **causale "reso per danni da trasporto" e con modalità di consegna "trasporto in conto servizio"**, completa di ogni accessorio, nessuno escluso e con lo stesso trasportatore della consegna, convenzionato con I&D. In mancanza di quanto sopra precisamente indicato, non saranno accettati reclami tardivi od incompleti. La merce sarà considerata regolarmente consegnata ed accettata senza riserve, liberando il trasportatore dei suoi obblighi, ciò in conformità ai doveri del ricevente.

Le merci a noi segnalate via fax/e-mail inserite nelle procedure descritte, verranno rispediti ai clienti che ne faranno richiesta, sempre e solo in vendita.

La venditrice procederà alla emissione di "nota di accredito" a compensazione, parziale o totale, della merce danneggiata solo dopo aver verificato il rispetto delle procedure pretese dal DL 286/2005 e dopo aver ricevuto al proprio magazzino di Villasanta la merce in causa ed aver verificato con il perito del trasportatore la veridicità della denuncia contenuta nella raccomandata A.R. (o fax/e-mail) inviata dal cliente.

Corretta procedura:

Leggere il punto 5 (Trasporto) delle CONDIZIONI GENERALI DI VENDITA e procedere come sotto specificato:

- eseguire il controllo entro 3 giorni
- spedire la comunicazione al trasportatore entro 8 giorni con lettera via fax/e-mail
- la comunicazione deve essere anche spedita in copia a noi per fax/e-mail
- rispeditore la merce danneggiata a noi con il medesimo trasportatore della consegna nel più breve tempo possibile
- trasporto a spese del trasportatore con in bolla indicato: **"TRASPORTO IN CONTO SERVIZIO"**

FAC-SIMILE LETTERA FAX:

Vs. intestazione

.....
.....
.....

Spett.le

.....
.....
(indirizzo del trasportatore)

Oggetto : SPEDIZIONE N° del

Ricevuta il

Mittente : I&D Srl Peso Kg
(indicare il peso totale su ns. Ddt)

Vi rendiamo noto che la merce in Ddt sopra specificata è risultata irrimediabilmente danneggiata durante il trasporto.

Vi invitiamo a riprendere nel più breve tempo possibile il collo dal ns. magazzino e riconsegnarlo a I&D Srl a Vs. spese per le necessarie verifiche.

Distinti saluti.

.....
(Firma)

segue >>

CONDIZIONI GENERALI DI VENDITA

Senza questo documento non è possibile il rimborso della compagnia di assicurazione.

Inviare via fax al trasportatore ed al ns. ufficio di Villasanta (o fax/e-mail service@blancoitaly.com). I ns. uffici compileranno le pratiche, null'altro è a Voi richiesto.

Grazie per la preziosa collaborazione.

NOTE: Desideriamo informarVi che personale specializzato nostro, del trasportatore e della compagnia di assicurazione esamineranno nel dettaglio il danno denunciato e copie dei verbali saranno archiviate ai fini del DL 286/2005. In passato alcuni hanno utilizzato questa procedura in modo non corretto (danni successivi alla consegna o da incauto montaggio) rischiando serie denunce penali del perito assicurativo.

Condizioni di garanzia convenzionale e assistenza post-vendita per il programma **lavelli** e **lavelli filotop** BLANCO

Tutti i lavelli compresi nel programma BLANCO in Acciaio Inox sono prodotti esclusivamente con coil di 1ª scelta - titolo 18/10 - e vengono sottoposti a rigida procedura di controllo qualità prima della loro spedizione.

Le condizioni di Garanzia Convenzionale per il programma LAVELLI e LAVELLI FILOTOP BLANCO, non prevedono interventi di assistenza post-vendita presso l'abitazione del cliente finale in quanto - e in ogni caso - eventuali difetti di materiale o di produzione sono facilmente rilevabili dal montatore che, nel caso, ne eviterà l'installazione.

Ciò premesso, qualora per cause diverse si dovesse rendere necessaria la sostituzione del lavello dopo la sua messa in opera, per vizi occulti, negligenza d'uso o altro, contattare il ns. **Numero Verde 800.43.00.78** da telefono fisso, oppure +39 039 20.57.528/29 da cellulare.

In presenza dei requisiti necessari al riconoscimento del periodo di Garanzia Convenzionale e solo per difetti inequivocabilmente riconducibili alla produzione, provvederemo a istruire la pratica di sostituzione nei modi consentiti dalle leggi in vigore.

In nessun caso potranno esserci addebitati costi relativi al tecnico idraulico, elettricista, falegname o marmista eventualmente richiesti per procedere alla sostituzione del lavello.

Condizioni di garanzia convenzionale e assistenza post-vendita per il programma **miscelatori** BLANCO

Tutti i miscelatori compresi nel programma BLANCO sono sottoposti a un rigido protocollo di controllo qualità in ogni fase della loro produzione e a un controllo finale prima della loro spedizione.

Le condizioni di Garanzia Convenzionale per il programma MISCELATORI, non prevedono interventi di assistenza post-vendita presso l'abitazione del cliente finale in quanto - e in ogni caso - eventuali difetti di materiale o di produzione sono facilmente rilevabili dal tecnico idraulico che, nel caso, ne eviterà l'installazione.

Ciò premesso, qualora per cause diverse si dovesse rendere necessaria la sostituzione del miscelatore dopo la sua messa in opera, per vizi occulti, negligenza d'uso o altro, contattare il ns. **Numero Verde 800.43.00.78** da telefono fisso, oppure +39 039 20.57.528/29 da cellulare.

In presenza dei requisiti necessari al riconoscimento del periodo di Garanzia Convenzionale e solo per difetti inequivocabilmente riconducibili alla produzione, provvederemo a istruire la pratica di sostituzione nei modi consentiti dalle leggi in vigore.

In nessun caso potranno esserci addebitati costi relativi al tecnico idraulico, elettricista, falegname o marmista eventualmente richiesti per procedere alla sostituzione del miscelatore o di interventi di manutenzione per imperfetta chiusura (gocciolamento) della cartuccia in ceramica imputabili a calcare, sabbia o altro e di rottura dei flessibili/doccetta - questi imputabili a negligenza d'uso o imperfetto montaggio.

Eco-contributi RAEE



La nuova legge sul riciclo delle apparecchiature elettriche ed elettroniche introduce un Eco-contributo obbligatorio su ogni nuovo prodotto in vendita a partire dal 12 Novembre 2007. Il riciclo dei **Rifiuti di Apparecchiature Elettriche ed Elettroniche (RAEE)** consente il recupero di risorse preziose e la messa in sicurezza di sostanze pericolose, a tutela dell'ambiente e della salute. RAEE è un rifiuto di tipo particolare che consiste in apparecchiature elettriche o elettroniche di cui il possessore intenda disfarsi in quanto guaste, inutilizzate o obsolete e dunque destinate all'abbandono. I&D Srl è consorziata **Ecodom**, il

Consorzio Italiano Recupero e Riciclaggio Elettrodomestici (www.ecodom.it) che raggruppa i principali produttori che operano nel mercato italiano dei grandi elettrodomestici, identificati come categoria 1 nella Direttiva 2002/96/CE dell'Unione Europea. Questa direttiva sullo smaltimento e il riciclo degli apparecchi elettrici ed elettronici a fine vita, stabilisce due principi fondamentali: **evitare la dispersione nell'ambiente di sostanze inquinanti o lesive per l'ozono** e massimizzare il recupero dei materiali da reinserire nei processi produttivi.

ECO CONTRIBUTI RAEE DAL 1° LUGLIO 2015

TIPOLOGIA	€ / PEZZO (IVA esclusa)*
FORNI	1,50
PIANI DI COTTURA A GAS	0,00
DISSIPATORI MODD. 46, 56, 66, 100	0,20
DISSIPATORI MODD. 200, LC-50	0,80
REFRIGERATORI D'ACQUA	6,20

*Contributo addebitato direttamente
in fattura, non compreso nei prezzi indicati
in questo listino

PRECISAZIONI

- **Cartone perimetrale per lavelli** in Acciaio Inox: il cartone perimetrale consiste in un foglio di cartone posto a protezione della superficie superiore del lavello con bordo scatolato salva-perimetro. È adatta a spedizioni multiple impilate su pallet. Non comprende il sifone.
- **Confezione in cartone per lavelli** in Acciaio Inox: questa confezione prevede, oltre al cartone perimetrale sopra descritto, una scatola di cartone molto robusta e completa d'inserti per rendere l'imballo il più protettivo possibile. Il sifone è sempre compreso, salvo nei pochi casi segnalati all'interno del listino.
- I lavelli in SILGRANIT® sono sempre consegnati in singole confezioni scatolate (cartone perimetrale + scatola in cartone), comprendono il sifone ma non il sigillante per il top.
- Il sifone in dotazione è del tipo salvaspazio.

GARANZIA CONVENZIONALE OFFERTA DA I&D S.r.l



Assistenza tecnica e post-vendita

Numero Verde
800 430078
gratuito da rete fissa

da cellulare:

039.20.57.528/29

dal lunedì al venerdì,
dalle ore 9:00 alle ore 16:00



e-mail:
service@blancoitaly.com

OCCORRE **LEGGERE CON ATTENZIONE** E CONSERVARE INSIEME AL PRODOTTO QUESTO DOCUMENTO CHE DEVE ESSERE PRESENTATO AL TECNICO AUTORIZZATO PER OGNI INTERVENTO.

OCCORRE **LEGGERE E APPLICARE LE AVVERTENZE E ISTRUZIONI** PER L'INSTALLAZIONE, L'USO E LA MANUTENZIONE.

Ogni condizione proposta in questa Garanzia Convenzionale si riferisce esclusivamente ad un utilizzo in ambito domestico. Sono pertanto esclusi tutti gli impieghi del prodotto per qualsiasi attività imprenditoriale e/o professionale.

TESTO DELLA GARANZIA CONVENZIONALE ALLEGATA A OGNI ELETTRODOMESTICO

L'elenco dei **Centri Assistenza autorizzati (CAT)** è soggetto a frequenti variazioni, conseguentemente è necessario contattare, **da telefono fisso**, il **Numero verde 800.43.00.78** (da cellulare: 039.2057.528/29) disponibile tutti i giorni lavorativi **dalle ore 9:00 alle ore 16:00**

ATTENZIONE: Trentino Alto-Adige, Sardegna, tutte le isole minori, località montane disagiate **sono escluse dal servizio di assistenza in Garanzia Convenzionale.**

IMPORTANTE: è necessario che la Vostra segnalazione sia inoltrata direttamente al nostro personale, presso la nostra sede, che provvederà a ricercare la soluzione più opportuna sul piano tecnico-economico in modo e comunque di assicurare la Vostra soddisfazione di utente.

La nostra trentennale esperienza ci ha insegnato che 9 volte su 10 il Vostro problema può essere risolto al telefono con il nostro aiuto.

PRIMA DI TELEFONARE, MUNIRSI DEI DATI - RIPORTATI IN ULTIMA PAGINA DEL LIBRETTO DI ISTRUZIONI ALLEGATO ALL'ELETTRODOMESTICO - CHE VI SARANNO SUBITO RICHIESTI DAL NOSTRO PERSONALE POST-VENDITA.

PREMESSA

Questa Garanzia è offerta da I&D Srl quale "Garanzia Convenzionale" e senza in alcun modo limitare o escludere i diritti attribuiti ai consumatori dal vigente ordinamento giuridico. Tale garanzia, pertanto, è esclusa per l'uso del prodotto offerto nel listino del distributore con finalità di tipo imprenditoriale, professionale o altre collocazioni diverse da una cucina domestica e per tutti gli elettrodomestici non "nuovi di fabbrica" e con manomissioni di qualsiasi natura, che lo rendano non conforme da quanto illustrato nel listino in vigore o sul dépliant del produttore.

1. OGGETTO

Il distributore garantisce la qualità ed il funzionamento dei prodotti indicati nel proprio listino con i diversi marchi commerciali. Pertanto, in caso di difetti originari del processo di fabbricazione del prodotto o dei suoi componenti, il distributore s'impegna ad eliminare i suddetti difetti con la riparazione o sostituzione del prodotto o dei suoi componenti.

La riparazione o, se del caso, la sostituzione non prolungano il periodo di Garanzia convenzionale che si estinguerà in ogni caso al termine del periodo previsto di 30 mesi dalla data di consegna del prodotto acquistato.

Il prodotto deve essere utilizzato in una cucina domestica ubicata in Italia.

La presente garanzia è condizionata al rispetto da parte dell'utente delle istruzioni e delle avvertenze che sono fornite dal distributore in accompagnamento a tutti i prodotti al fine di assicurarne la corretta installazione, utilizzazione e manutenzione.

È pertanto necessario che l'acquirente controlli prima dell'uso e dell'installazione la presenza e l'integrità della suddetta documentazione in modo da evitare ogni forma di uso improprio o di mancato rispetto di norme di legge che possano escludere le prestazioni in garanzia.

In particolare è condizione di prestazione della garanzia il rispetto di tutte le disposizioni della Legge 248 02/12/2005 + DL 37 22/01/2008 per tutti i prodotti offerti nel listino del distributore la cui installazione e/o manutenzione rientri nell'ambito di applicazione di questa legge.

Gli interventi di riparazione o di sostituzione devono essere effettuati in via esclusiva da uno dei Centri Assistenza Autorizzati che utilizzano parti di ricambio originali: è possibile contattare il più vicino Centro di Assistenza Tecnica rivolgendosi al ns. recapito di Villasanta per mezzo di richiesta telefonica o, in alternativa e per Vostra necessità di conferma, tramite invio di un fax o di una e-mail.

2. DURATA E LIMITI

Il consumatore può esercitare i diritti previsti dalla presente garanzia producendo documentazione fiscalmente valida che attesti in modo inequivoco la data e l'oggetto dell'acquisto. Tale documento costituisce condizione per l'esercizio dei diritti del consumatore quale acquirente del prodotto offerto nel listino del distributore. La presente garanzia dura per un periodo di 30 mesi dalla consegna del prodotto al consumatore finale ed è soggetta alla condizione che tale consegna avvenga entro tre anni dalla data riportata sul documento di garanzia.

TESTO DELLA GARANZIA CONVENZIONALE ALLEGATA A OGNI ELETTRODOMESTICO

Pertanto, le consegne di prodotto che avverranno successivamente alla data-limite sopra specificata saranno escluse da questa Garanzia Convenzionale e potranno, alle condizioni e nei termini di legge, essere oggetto eventualmente di esercizio dei diritti del consumatore secondo la legislazione vigente, rivolgendosi laddove è stato effettuato l'acquisto.

Le vendite e le consegne che avverranno oltre tale termine saranno escluse dall'ambito di questa Garanzia Convenzionale, con la conseguenza che gli interventi tecnici eventualmente necessari – se richiesti al distributore - non potranno essere considerati gratuiti e saranno, pertanto, posti a carico dell'acquirente anche i costi per materiali di ricambio o di sostituzione.

3. ESTENSIONE TERRITORIALE

Il prodotto è proposto in un catalogo destinato ad una vendita e utilizzo nel Territorio Italiano e conseguentemente la Garanzia Convenzionale è valida sul territorio italiano con esclusione delle regioni: TUTTE LE ISOLE MINORI e le LOCALITÀ MONTANE DISAGIATE.

4. CAUSE DI ESCLUSIONE DALLA PRESENTE GARANZIA CONVENZIONALE

Non sono coperti da questa Garanzia convenzionale le prestazioni e gli interventi conseguenti a:

- Tecnico installatore non abilitato secondo Legge 46/90
- Errata installazione (una corretta installazione deve consentire accessibilità all'elettrodomestico)
- Difetti dovuti ai materiali impiegati negli allacciamenti
- Difetti originati dalla non conformità alle norme vigenti degli impianti di alimentazione (elettrico, gas, acqua, canna fumaria e tubazioni di scarico) di proprietà del consumatore
- Difetti originati dal non corretto dimensionamento degli allacciamenti
- Mancanza del rispetto delle norme per la sicurezza degli impianti elettrici previste dalla legge 46/90
- Errata o incompleta procedura di montaggio (es: la regolazione dei minimi e/o certificato di conformità)
- Errata procedura di utilizzo
- Negligenza d'uso
- Mancata manutenzione periodica
- Riparazioni eseguite da personale non autorizzato
- Utilizzo di ricambi non originali

- Danni da trasporto o da manipolazione, in particolare quelli verificatisi nei trasporti secondari o terziari
- Danni da fenomeno elettrico: sbalzi di corrente
- Unità usate
- Mancanza del Certificato di Garanzia Convenzionale posto sull'ultima di copertina e allegato al Documento di Trasporto (DdT) in origine.

I&D S.r.l. non si assume nessun obbligo di assistenza oltre il periodo previsto di 30 mesi.

Sono, inoltre, esclusi dalla presente garanzia i difetti dovuti a:

- difformità dalla descrizione fatta dal venditore
- mancanza delle qualità vantate dal venditore
- non corrispondenza alle richieste speciali fatte dal consumatore al venditore
- caratteristiche che il consumatore non poteva ignorare con l'ordinaria diligenza

Il distributore risponde, invece, di tutte le descrizioni risultanti dai propri documenti stampati e pubblicati a propria cura.

5. LIMITAZIONI DI RESPONSABILITÀ

Il distributore declina ogni responsabilità per eventuali danni a persone, animali, cose o all'ambiente derivanti dalla mancata osservanza delle prescrizioni d'installazione, uso e manutenzione indicate sulla documentazione di istruzioni e avvertenze allegata al prodotto, sul listino e sui cataloghi in vigore al momento della vendita.

6. CONDIZIONI DI GARANZIA CONVENZIONALE I&D Srl

- Le condizioni di Garanzia Convenzionale sono completate dal "Certificato", numerato e datato, da noi apposto al momento della spedizione dal nostro magazzino, nell'apposito spazio sull'ultima pagina di copertina e accompagna il vostro dissipatore, identificandolo fra tutti gli altri. Questo certificato deve essere conservato sempre a Vostra cura ed esibito ad ogni intervento tecnico sia nel periodo di garanzia sia dopo, durante tutta la sua durata in esercizio.
- I&D S.r.l. è consorziata Ecodom per il ritiro a "fine vita" dell'elettrodomestico.

7. QUANDO E COME SI PUÒ USARE QUESTA "GARANZIA"

Leggere le "Condizioni di Garanzia Convenzionale offerte dal distributore". Per ogni evenienza è a disposizione un servizio

TESTO DELLA GARANZIA CONVENZIONALE ALLEGATA A OGNI ELETTRODOMESTICO

telefonico in grado di aiutarVi a risolvere al meglio ogni Vostro dubbio. Per accedere a questo servizio è sufficiente menzionare il numero della Vs. Garanzia Convenzionale che Vi identifica inequivocabilmente come ns. clienti e si provvederà, se necessario, ad inviarVi il personale specializzato ed autorizzato presente nella Vs. provincia.

- La durata del periodo di Garanzia Convenzionale è di 30 mesi, nei limiti previsti.
- È necessario che la Vostra segnalazione sia inoltrata direttamente al nostro personale, presso la nostra sede di Villasanta, che provvederà a ricercare la soluzione più opportuna sul piano tecnico-economico in modo e comunque di assicurare la Vostra soddisfazione di utente. La nostra trentennale esperienza ci ha insegnato che il 99% delle volte il Vostro problema può essere risolto al telefono con il nostro aiuto.
- **Numero Verde 800.43.00.78:** questo numero di telefono è attivo solo nei giorni feriali dalle ore 9:00 alle ore 16:00, ovvero non è disponibile nei fine-settimana, nelle interruzioni per festività e nelle chiusure per i periodi feriali disposti lungo l'anno lavorativo. È quindi Vostro interesse richiedere i riferimenti del C.A.T. locale subito dopo l'installazione dell'elettrodomestico, per evitare impossibilità di comunicazioni in caso di eventuali urgenze.
- Sostituzioni: procedura solo per lavelli, miscelatori
- I prodotti offerti nel listino sono distribuiti da I&D Srl esclusivamente mediante una filiera di professionisti specializzati a cui, in questi casi, è richiesta la collaborazione per risolvere, in tempi brevi, ogni disagio dell'utilizzatore.

La procedura sotto descritta è conseguente alle Leggi in vigore e tutela gli interessi di ogni contraente:

- Inviare al fornitore un nuovo ordine d'acquisto seguendo a ritroso la filiera distributiva e, al ricevimento, procedere alla sostituzione.
- Predisporre il reso con DDT indicando la causale "reso per verifica" utilizzando l'imballo ricevuto con la nuova consegna.
- Avisare il ns. Servizio Post-Vendita via mail/fax/numero verde che provvederà ad incaricare il ns. trasportatore ad effettuare il ritiro. Completare la richiesta con i dati posti in ultima pagina di copertina del libretto.

Al ricevimento del prodotto presso il ns. magazzino di Villasanta sarà esaminato dai tecnici e redatta una perizia, spedita successivamente via mail/fax/Raccomandata AR a tutti

i contraenti, ove sarà indicato se il danno è una conseguenza dovuta a:

1. Difetto in origine
2. Incauto trasporto
3. Errato montaggio
4. Negligenza d'uso

Se conseguente a "difetto in origine" (punto 1.) riceverete Nota di Credito di pari importo della fattura emessa per il nuovo acquisto.

Negli altri casi elencati il prodotto, se richiesto entro 30 gg. dall'invio della perizia, potrà essere reso al mittente, senza alcun addebito, oppure sarà da noi smaltito a ns. spese secondo le Leggi in vigore.

8. ASSISTENZA OLTRE IL PERIODO DI GARANZIA CONVENZIONALE (30 MESI)

Il distributore cessa ogni obbligo legale oltre il periodo previsto ed è quindi consigliabile un Vostro accordo di assistenza con il C.A.T. locale.

INFORMAZIONI RELATIVE AL TRATTAMENTO DI DATI PERSONALI AI SENSI DELL'ART. 13 DEL D. LGS. N. 169/2003

La scrivente Società informa che per l'instaurazione e l'esecuzione dei rapporti contrattuali si rende necessaria l'acquisizione dei dati anagrafici e fiscali a voi relativi, dati qualificati come personali dalla legge. Con riferimento a tali dati vi informiamo che:

- i dati vengono trattati in relazione alle esigenze contrattuali e ai conseguenti adempimenti degli obblighi legali e contrattuali dalle stesse derivanti nonché per conseguire un'efficace gestione dei rapporti commerciali, anche per la gestione del credito;
- i dati verranno trattati anche per scopi statistici nonché per l'invio di materiale pubblicitario e promozionale dei nostri prodotti;
- i dati verranno trattati in forma scritta e/o su supporto magnetico, elettronico o telematico
- il conferimento degli stessi è obbligatorio per tutto quanto viene richiesto dagli obblighi legali o contrattuali e pertanto l'eventuale rifiuto a fornirli o al successivo trattamento potrà determinare l'impossibilità della scrivente a dar corso ai rapporti contrattuali medesimi;
- il mancato conferimento, invece, di tutti i dati che non siano riconducibili a obblighi legali o contrattuali verrà valutato di volta in volta dalla scrivente e determinerà le conseguenti decisioni rapportate all'importanza dei dati richiesti rispetto alla gestione del rapporto commerciale;
- ferme restando le comunicazioni e diffuzioni effettuate in esecuzione di obblighi di legge, i dati potranno essere comunicati in Italia:
 - nostra rete di agenti
 - centri di assistenza
 - distributori autorizzati
- i dati verranno trattati per tutta la durata dei rapporti contrattuali instaurati e anche successivamente per l'espletamento di tutti gli adempimenti di legge nonché per future finalità commerciali;
- relativamente ai dati medesimi potete esercitare i diritti previsti dall'art. 7 del d. lgs. n. 169/2003 (di cui viene allegata copia) nei limiti e alle condizioni previste dagli articoli 8, 9 e 10 del citato decreto legislativo;
- titolare del trattamento dei dati è I&D Srl - Via Canonica, 29 - 20154 Milano (MI)

DECRETO LEGISLATIVO DEL 30/06/2003 N. 196 - ART. 7 CODICE IN MATERIA DI PROTEZIONE DEI DATI PERSONALI

1. L'interessato ha diritto di ottenere la conferma dell'esistenza o meno di dati personali che lo riguardano, anche se non ancora registrati, e la loro comunicazione in forma leggibile.
2. L'interessato ha diritto di ottenere l'indicazione:
 - a. dell'origine dei dati personali;
 - b. delle finalità e modalità del trattamento
 - c. della logica applicata in caso di trattamento effettuato con l'ausilio di strumenti elettronici;
 - d. degli estremi identificativi del titolare, dei responsabili e del rappresentante designato ai sensi dell'articolo 5, comma 2
 - e. dei soggetti ai quali i dati personali possono essere comunicati o che possono venirne a conoscenza in qualità di rappresentante designato nel territorio dello Stato, di responsabili o incaricati.
3. L'interessato ha diritto di ottenere:
 - a. l'aggiornamento, la rettificazione ovvero, quando vi ha interesse, l'integrazione dei dati
 - b. la cancellazione, la trasformazione in forma anonima o il blocco dei dati trattati in violazione di legge, compresi quelli di cui non è necessaria la conservazione in relazione agli scopi per i quali i dati sono stati raccolti o successivamente trattati;
 - c. l'attestazione che le operazioni di cui alle lettere a) e b) sono state riportate a conoscenza, anche per quanto riguarda il loro contenuto, di coloro ai quali i dati sono stati comunicati o diffusi, eccettuato il caso in cui tale adempimento si rileva impossibile o comporta un impiego di mezzi manifestamente sproporzionato rispetto al diritto tutelato.
4. L'interessato ha diritto di opporsi, in tutto o in parte:
 - a. per motivi legittimi al trattamento dei dati personali che lo riguardano, ancorché pertinenti allo scopo della raccolta;
 - b. al trattamento di dati personali che lo riguardano a fini di invio di materiale pubblicitario o di vendita diretta o per il compimento di ricerche di mercato o di comunicazione commerciale.



Economia

Ecologia

Responsabilità
Sociale

Ambiente - rapporto di sostenibilità

Il principio di sostenibilità pone al centro un modello di vita a prova di futuro e mira a far sì che l'utilizzo delle risorse nel presente non danneggi le generazioni future.

BLANCO ha già abbracciato questa mentalità da più di un decennio, rendendo la sostenibilità ecologica, economica e sociale parte integrante dei principi aziendali di protezione dell'ambiente a cui si ispira.


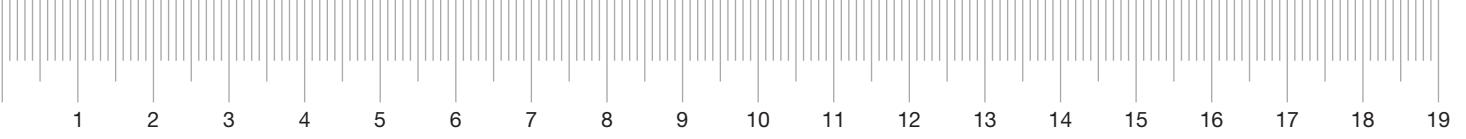
Consideriamo lo **sviluppo aziendale sostenibile** un presupposto essenziale per la stabilità economica e un successo duraturo.


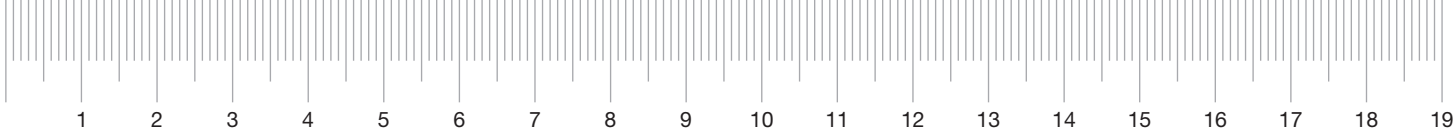
Proprio in quanto impresa familiare, radicata nell'area in cui opera, l'ambiente è nel senso più autentico della parola il mondo in cui viviamo noi e le nostre famiglie. Questo è il mondo che dobbiamo conservare e proteggere.

La **responsabilità in termini di protezione dell'ambiente è sancita a livello di direzione aziendale.**

Dal 2008 l'azienda pubblica ogni due anni un rapporto sulla sostenibilità, scaricabile al link:

<http://www.blanco-germany.com/it/it/azienda/responsabilita/responsabilita.html>





COMANDI A SALTARELLO

Sistema di scarico InFino®



ATTENZIONE:
un tappo a cestello standard
non è sostituibile da un tappo
a cestello InFino®!

Situazione iniziale



InFino® manuale

SENZA comando

1



Sistema di scarico InFino®
SENZA saltarello.
(scarico senza cavo)



Kit scarico a saltarello
Per montaggio su InFino®
1232459
€ 48,00

Per completare
il kit, ordinare un
comando a saltarello
(v. pag. successiva)

Situazione iniziale



InFino® a saltarello

CON comando

1



Sistema di scarico InFino®
CON saltarello.
(scarico con cavo)

Per completare
il kit, ordinare un
comando a saltarello
(v. pag. successiva)

Sistema di scarico standard



Situazione iniziale

SENZA comando
Scarico manuale

1



Tappo a cestello standard
SENZA saltarello
(scarico senza cavo)



Kit scarico a saltarello
Il codice articolo varia a seconda
del modello di lavello
e dalla data di fornitura
(da comunicare
al momento della richiesta).

Per completare
il kit, ordinare un
comando a saltarello
(v. pag. successiva)

Situazione iniziale

Scarico a saltarello
CON comando

1



Tappo a cestello standard
CON saltarello per scarico.
(scarico con cavo)

Per completare
il kit, ordinare un
comando a saltarello
(v. pag. successiva)

COMANDI A SALTARELLO

1

Step 1: definite lo scarico del lavello e ordinate il relativo kit per l'installazione successiva.

2



















Step 2: selezionare il comando a saltarello dalla gamma sotto illustrata.

1 + 2

Risultato: Il kit dello scarico a saltarello è completo



Scegliere un elemento della gamma

	Comando saltarello DESIGN BLANCO QUADRIS <table border="1"> <thead> <tr> <th></th> <th>Cod.</th> <th>Euro</th> </tr> </thead> <tbody> <tr> <td>Cromato</td> <td>1221902</td> <td>135,00</td> </tr> </tbody> </table>		Cod.	Euro	Cromato	1221902	135,00		Comando saltarello DESIGN BLANCO QUADRIS <table border="1"> <thead> <tr> <th></th> <th>Cod.</th> <th>Euro</th> </tr> </thead> <tbody> <tr> <td>Acciaio satinato opaco</td> <td>1221943</td> <td>205,00</td> </tr> </tbody> </table>		Cod.	Euro	Acciaio satinato opaco	1221943	205,00		Comando saltarello DESIGN BLANCO QUADRIS <table border="1"> <thead> <tr> <th></th> <th>Cod.</th> <th>Euro</th> </tr> </thead> <tbody> <tr> <td>Acciaio satinato lucido</td> <td>1221942</td> <td>205,00</td> </tr> </tbody> </table>		Cod.	Euro	Acciaio satinato lucido	1221942	205,00
	Cod.	Euro																					
Cromato	1221902	135,00																					
	Cod.	Euro																					
Acciaio satinato opaco	1221943	205,00																					
	Cod.	Euro																					
Acciaio satinato lucido	1221942	205,00																					
	Comando saltarello DESIGN BLANCO LEVOS <table border="1"> <thead> <tr> <th></th> <th>Cod.</th> <th>Euro</th> </tr> </thead> <tbody> <tr> <td>Cromato</td> <td>1221901</td> <td>135,00</td> </tr> </tbody> </table>		Cod.	Euro	Cromato	1221901	135,00		Comando saltarello DESIGN BLANCO LEVOS <table border="1"> <thead> <tr> <th></th> <th>Cod.</th> <th>Euro</th> </tr> </thead> <tbody> <tr> <td>Acciaio satinato opaco</td> <td>1221941</td> <td>205,00</td> </tr> </tbody> </table>		Cod.	Euro	Acciaio satinato opaco	1221941	205,00		Comando saltarello DESIGN BLANCO LEVOS <table border="1"> <thead> <tr> <th></th> <th>Cod.</th> <th>Euro</th> </tr> </thead> <tbody> <tr> <td>Acciaio satinato lucido</td> <td>1221940</td> <td>205,00</td> </tr> </tbody> </table>		Cod.	Euro	Acciaio satinato lucido	1221940	205,00
	Cod.	Euro																					
Cromato	1221901	135,00																					
	Cod.	Euro																					
Acciaio satinato opaco	1221941	205,00																					
	Cod.	Euro																					
Acciaio satinato lucido	1221940	205,00																					
	Comando saltarello COMFORT <table border="1"> <thead> <tr> <th></th> <th>Cod.</th> <th>Euro</th> </tr> </thead> <tbody> <tr> <td>Cromato</td> <td>1221339</td> <td>95,00</td> </tr> </tbody> </table>		Cod.	Euro	Cromato	1221339	95,00		Comando saltarello COMFORT <table border="1"> <thead> <tr> <th></th> <th>Cod.</th> <th>Euro</th> </tr> </thead> <tbody> <tr> <td>Acciaio satinato opaco</td> <td>1222118</td> <td>140,00</td> </tr> </tbody> </table>		Cod.	Euro	Acciaio satinato opaco	1222118	140,00		Comando saltarello COMFORT <table border="1"> <thead> <tr> <th></th> <th>Cod.</th> <th>Euro</th> </tr> </thead> <tbody> <tr> <td>Acciaio satinato lucido</td> <td>1222115</td> <td>140,00</td> </tr> </tbody> </table>		Cod.	Euro	Acciaio satinato lucido	1222115	140,00
	Cod.	Euro																					
Cromato	1221339	95,00																					
	Cod.	Euro																					
Acciaio satinato opaco	1222118	140,00																					
	Cod.	Euro																					
Acciaio satinato lucido	1222115	140,00																					
	Comando saltarello COMFORT <table border="1"> <thead> <tr> <th></th> <th>Cod.</th> <th>Euro</th> </tr> </thead> <tbody> <tr> <td>Materiale sintetico cromato</td> <td>1225112</td> <td>60,00</td> </tr> </tbody> </table>		Cod.	Euro	Materiale sintetico cromato	1225112	60,00		Comando saltarello COMFORT <table border="1"> <thead> <tr> <th></th> <th>Cod.</th> <th>Euro</th> </tr> </thead> <tbody> <tr> <td>Effetto inox</td> <td>1221336</td> <td>110,00</td> </tr> </tbody> </table>		Cod.	Euro	Effetto inox	1221336	110,00		Comando saltarello COMFORT <table border="1"> <thead> <tr> <th></th> <th>Cod.</th> <th>Euro</th> </tr> </thead> <tbody> <tr> <td>Effetto inox</td> <td>1226540</td> <td>140,00</td> </tr> </tbody> </table>		Cod.	Euro	Effetto inox	1226540	140,00
	Cod.	Euro																					
Materiale sintetico cromato	1225112	60,00																					
	Cod.	Euro																					
Effetto inox	1221336	110,00																					
	Cod.	Euro																					
Effetto inox	1226540	140,00																					
	Comando saltarello DESIGN BLANCO LIVIA <table border="1"> <thead> <tr> <th></th> <th>Cod.</th> <th>Euro</th> </tr> </thead> <tbody> <tr> <td>Cromato</td> <td>1521294</td> <td>95,00</td> </tr> </tbody> </table>		Cod.	Euro	Cromato	1521294	95,00		Comando saltarello DESIGN BLANCO LIVIA <table border="1"> <thead> <tr> <th></th> <th>Cod.</th> <th>Euro</th> </tr> </thead> <tbody> <tr> <td>Ottone satinato</td> <td>1521295</td> <td>130,00</td> </tr> </tbody> </table>		Cod.	Euro	Ottone satinato	1521295	130,00		Comando saltarello DESIGN BLANCO LIVIA <table border="1"> <thead> <tr> <th></th> <th>Cod.</th> <th>Euro</th> </tr> </thead> <tbody> <tr> <td>Grigio Manganese</td> <td>1521296</td> <td>180,00</td> </tr> </tbody> </table>		Cod.	Euro	Grigio Manganese	1521296	180,00
	Cod.	Euro																					
Cromato	1521294	95,00																					
	Cod.	Euro																					
Ottone satinato	1521295	130,00																					
	Cod.	Euro																					
Grigio Manganese	1521296	180,00																					
	Comando girevole COMFORT <table border="1"> <thead> <tr> <th></th> <th>Cod.</th> <th>Euro</th> </tr> </thead> <tbody> <tr> <td>Cromato</td> <td>1119293</td> <td>15,00</td> </tr> </tbody> </table>		Cod.	Euro	Cromato	1119293	15,00		Comando ADVANCED BLANCO PushControl <table border="1"> <thead> <tr> <th></th> <th>Cod.</th> <th>Euro</th> </tr> </thead> <tbody> <tr> <td>Acciaio inox</td> <td>1233696</td> <td>65,00</td> </tr> </tbody> </table>		Cod.	Euro	Acciaio inox	1233696	65,00		Comando ADVANCED BLANCO SensorControl Blue <table border="1"> <thead> <tr> <th></th> <th>Cod.</th> <th>Euro</th> </tr> </thead> <tbody> <tr> <td>Acciaio inox</td> <td>1233695</td> <td>420,00</td> </tr> </tbody> </table>		Cod.	Euro	Acciaio inox	1233695	420,00
	Cod.	Euro																					
Cromato	1119293	15,00																					
	Cod.	Euro																					
Acciaio inox	1233696	65,00																					
	Cod.	Euro																					
Acciaio inox	1233695	420,00																					

Solo in abbinamento al sistema InFino®

Solo in abbinamento al sistema InFino®

Tre linee - innumerevoli possibilità

Comandi BLANCO per lo scarico.



Nuova libertà nella scelta del saltarello. Grazie alle molte possibilità offerte dalla gamma dei comandi BLANCO, il lavello può essere ora ancora più personalizzato e unico.

Comandi a saltarello ADVANCED



BLANCO SensorControl Blue è la combinazione unica di tecnologia ed eleganza. Con il controllo elettronico di

precisione, apre e chiude lo scarico con un leggero tocco, in modo controllato e in tutte le condizioni di lavoro.



BLANCO PushControl Grazie all'intuitivo meccanismo a pressione, lo scarico è controllato con precisione e

affidabilità. Il design ultra piatto da 3 mm aggiunge design e personalità in ogni cucina.

Comandi a saltarello DESIGN



I **comandi DESIGN** sono la perfetta soluzione per i lavelli, in ogni cucina. La loro estetica, l'ottimale

abbinamento col miscelatore, e la loro funzionalità, raccontano una storia di qualità.

Comandi a saltarello COMFORT



I **saltarelli COMFORT** sono un plus per il lavello. Forniscono un controllo affidabile dello

scarico, e sono disponibili in una vasta gamma di finiture.

I&D S.r.l.

via Cristina Trivulzio di Belgioioso, 11
20852 Villasanta (MB)

Tel. 039.20.57.501 r.a. - Fax 039.20.52.552

mail: info@blancoitaly.com

www: www.blancoitaly.com



The word "BLANCO" is written in a bold, blue, sans-serif font, centered within a white square background.