

COLLEZIONI FRANKE

Catalogo Generale 2018

COLLEZIONI FRANKE Catalogo Generale 2018

KITCHEN SYSTEMS



FRANKE

MAKE IT WONDERFUL









FRANKE

Lavelli

Le immagini dei lavelli sono prive di foro miscelatore. L'esatta posizione può essere rilevata dal disegno tecnico posto a lato dell'immagine. La dicitura dx indica gocciolatoio a destra, sx gocciolatoio a sinistra.

 SIGILLATURA PRE FISSATA Risultato estetico ottimale e massima semplicità di installazione.	 SALTERELLO POP-UP Comando remoto a strappo per apertura e chiusura scarico. Verificare la presenza di un secondo foro. <small>Optional</small>	 BORDO STANDARD
 SALTERELLO POP-UP Comando remoto a strappo per apertura e chiusura scarico. Verificare la presenza di un secondo foro.	 SALTERELLO ROTANTE Comando remoto rotante per apertura e chiusura scarico. Verificare la presenza di un secondo foro. <small>Optional</small>	 BORDO SLIM
 SALTERELLO ROTANTE Comando remoto rotante per apertura e chiusura scarico. Verificare la presenza di un secondo foro.	 SOAP DISPENSER Sapone Equido o detersivo sempre a portata di mano. Verificare la presenza di un secondo foro. <small>Optional</small>	 BORDO SEMIFILO
 TROPPO PIENO FUORI VASCA Consente uno sfruttamento ottimale della vasca che in questo modo può essere totalmente riempita.	 DISSIPATORE Facilita lo smaltimento dei rifiuti umidi. (installazione consentita previo verifica disposizioni comunali). <small>Optional</small>	 BORDO FLAT
 COMPLETO DI ACCESSORI Prodotto fornito con accessori inclusi. I numeri azzurri indicano gli elementi in dotazione (vedi dettaglio)		 FILO-TOP
		 SOTTO-TOP









Piani cottura

 TRIPLA CORONA DUAL Grazie alle due corone concentriche si possono scegliere vari tipi di intensità della fiamma a seconda delle esigenze di cottura.	 ACCENSIONE ELETTRONICA INTEGRATA Dispositivo di accensione integrato nella manopola. Permette l'accensione del gas senza necessità di fiamme aggiuntive.	 GRIGLIE IN GHISA Solide e indeformabili le griglie in ghisa garantiscono stabilità nell'appoggio e robustezza conferendo al piano cottura un'estetica elegante e professionale. <small>Optional</small>
 DOPPIA CORONA La fiamma distribuita sulle due corone offre una cottura veloce ed uniforme.	 VALVOLA DI SICUREZZA Un dispositivo essenziale che, in caso di spegnimento accidentale della fiamma, interrompe il flusso del gas.	 MANOPOLE Disponibili in varie finiture le manopole dei piani possono essere abbinata ai forni per un perfetto coordinamento estetico. <small>Optional</small>
 GRIGLIE IN GHISA Solide e indeformabili le griglie in ghisa garantiscono stabilità nell'appoggio e robustezza conferendo al piano cottura un'estetica elegante e professionale.	 COTTURA RIBASSATA L'invaso e i bruciatori del piano sono ammortati nel top della cucina per offrire la massima planarità possibile.	

Forni

 PORTA FREDDA La porta si compone di una struttura portante snodabile nella quale trovano spazio 2,3,4 vetri a seconda del modello. La porta rimane sempre fredda anche nelle situazioni più critiche.	 FONDO VENTILATO Funzione che attiva la resistenza inferiore e la ventola. Ideale per cuocere pesce e in generale prodotti surgelati e precotti. Molto efficace l'impiego in prodotti da pasticceria.	 GIRARROSTO (per forni a gas) Funzione ideale per rosticcere (pollo, spiedo)
 MULTIFUNZIONE La gamma di forni Franke accoglie modelli 5, 6, 7, 8, 9 e 12 funzioni per una gestione ottimale della cottura.	 COTTURA "MULTI POWER" Offre gli stessi vantaggi della cottura ventilata con in più una distribuzione ottimale delle temperature all'interno del forno. Indicata per la preparazione di cibi che richiedono una cottura profonda ed una superficie croccante all'esterno.	 GRILL CON GIRARROSTO Consente la immediata rosolatura superficiale dei cibi mantenendoli più teneramente.
 VENTILAZIONE TANGENZIALE Tutti i forni Franke sono dotati di ventilazione tangenziale di raffreddamento: una potente ventola in grado di creare un movimento forzato dell'aria utile per mantenere fredde le superfici laterali del forno e la porta.	 COTTURA VENTILATA L'aria calda che circola uniformemente all'interno del forno riduce i tempi di cottura e di riscaldamento ed è ideale per cuocere qualsiasi pietanza, anche contemporaneamente, fino a 3 livelli.	 MENU COMPLETO L'esclusivo programma Franke che consente di cuocere contemporaneamente e in modo automatico 4 diversi piatti in meno di un'ora.
 COTTURA STATICA NATURALE Una funzione ideale per tutte le ricette tradizionali, per cuocere il pane e le torte o per gli arrosti e l'agnello.	 SOFT COOKING La bassa potenza e l'azione della ventola permettono una cottura molto delicata ed uniforme. Ideale per pasticceria secca e per tutte le cotture prolungate a bassa temperatura.	 MENU COMPLETO GUIDATO L'esclusivo programma Franke che ti guida nella realizzazione di un menù completo cuocendo contemporaneamente 3 diversi piatti in meno di un'ora.
 COTTURA SUPERIORE Funzione che può essere utilizzata per ritocchi di cottura, ottimale anche per cuocere e dorare.	 QUICK COOKING E' la funzione più potente. Può essere universalmente impiegata per raggiungere rapidamente le temperature selezionate e procedere poi con la funzione di cottura desiderata.	 PROGRAMMA WELLNESS Ricette automatiche per cuocere piatti in modo naturale, senza l'uso di oli o altri condimenti.
 COTTURA INFERIORE Funzione per cuocere con calore proveniente dal basso. Il calore interno è ottimale per arrostitre carni non particolarmente tenere.	 PIZZA Questa modalità di cottura privilegia l'emissione del calore nella parte inferiore del forno, senza però tralasciare la cottura superiore, imitando la distribuzione del calore di un forno a legna.	 PROGRAMMA WELLNESS GUIDATO Ricette guidate per cuocere piatti in modo naturale, senza l'uso di oli o altri condimenti.
 COTTURA CON GRILL Utilizza solo il grill superiore ed è l'ideale per tostare il pane e per dorare la carne o il pesce.	 SCONGELAMENTO/LIEVITAZIONE/SCONGE LAMENTO VELOCE/SCALDAVIVANDE Nei forni in cui questa funzione non è indicata da una specifica posizione del selettore è sufficiente selezionare una funzione di cottura "ventilata" impostando sullo "0" la manopola delle temperature.	 RICETTA GUIDATA Il programmatore elettronico gestisce automaticamente oltre 50 ricette.
 GRILL VENTILATO Il calore viene generato dal grill e viene distribuito dal movimento della ventola posteriore. Ideale per cuocere carni e polli di grosso spessore.	 ACQUA CLEAN Questa funzione è ideata per la pulizia del forno con macchie ostinate.	 RICETTE GUIDATE Le principali ricette della tradizione italiana pronte in modo perfetto guidate dal programmatore elettronico.
 COTTURA ASSISTITA Consente una cottura rapida ed uniforme, ideale per sfornati, torte salate, dolci o arrosti. Utile per cuocere anche su due livelli senza che odori e sapori si mescolino tra loro.	 SMALL GRILL Ideale per una rosolatura delicata dei cibi.	 TERMOSONDA Un valido aiuto per la cottura. Collegata alle resistenze del forno ne determina lo spegnimento al raggiungimento della temperatura pre-fissata.
 COTTURA VENTILATA SUPERIORE E' una funzione particolarmente indicata nella preparazione di piatti come lasagne, torte salate e sfornati di pasta e verdure.	 COTTURA INFERIORE (per forni a gas)	 MENU PIZZA Il programma speciale per cuocere in maniera ottimale fino a quattro pizze contemporaneamente e gustarle in compagnia appena sfornate.

Cappe

 DISPLAY DIGITALE	 TIMER	 AIR-BLADE Una lama d'aria invisibile in grado di aumentare l'efficienza di aspirazione
 NUMERO VELOCITA' + INTENSIVA	 VENTILAZIONE CONTINUA 24 h	 FUNZIONE FILTRANTE
 VELOCITA'	 BASSA RUMOROSITA'	

Make it
Wonderful



Catalogo Generale

2018



Le Collezioni 4-5

Frames by Franke / Crystal /
Mythos / Maris / Smart

Focus acciaio 6-7

Novità 2018 8-13

Collezione Maris Free by Dror

Catalogo 1-396

Incasso semifilo/filotop 16-49

Lavelli incasso 50-77

Lavelli sottotop 78-99

Lavelli Fraganite 100-129

Miscelatori 130-195

Piani cottura 196-265

Forni 266-309

Cappe 310-363

Lavastoviglie 364-371

Frigoriferi 372-383

Complementi 384-393

Le Collezioni

Frames by Franke

IL TRATTO ESCLUSIVO
DELL'ELEGANZA

Una soluzione modulare che rappresenta la nostra linea Premium: le alte prestazioni, favorite da accessori appositamente studiati, incontrano l'unicità del lusso nelle esclusive colorazioni Black e Champagne.



MYTHOS

LA SOFISTICATA
VERSATILITÀ DELLA
TECNOLOGIA

Ricerca e versatilità definiscono il carattere di Mythos: una collezione hi-tech che combina funzionalità ed efficienza ad un design dal forte appeal estetico. Progettata per chi vive con passione la cucina, le combinazioni Mythos diventano vere e proprie espressioni creative.



CRYSTAL

LO SPLENDORE È NEL
DETTAGLIO

Il rigore dell'acciaio si unisce alla brillantezza del vetro in proposte dal sorprendente impatto visivo. Le forme dallo stile minimal si vestono di bianco optical e nero lucente. Perché si mangia anche con gli occhi.



MARIS

CALORE, ESTRO E
ISPIRAZIONE

Condividere la preparazione del cibo è un atto che accomuna tutti i popoli del mondo: noi l'abbiamo reso più semplice con elementi in grado di dialogare tra loro attraverso la continuità delle superfici. Ogni dettaglio è stato pensato per rendere piacevole lo stare insieme, anche in cucina.



SMART

LA FUNZIONALE SEMPLICITÀ
DELL' ABITAZIONE
CONTEMPORANEA

Originale e anticonvenzionale, Smart è la collezione Franke che riflette lo stile di vita contemporaneo. Un sistema cucina accessibile e dal design accattivante che definisce un ambiente multifunzionale, confortevole e dinamico.



A prova di vita



Piacevole alla vista, funzionale nell'utilizzo:
l'acciaio identifica il nostro concetto di cucina.

La qualità dei prodotti Franke si vede e si sente. L'acciaio che utilizziamo è AISI 304 18/10 prodotto in Italia e in Europa. Una scelta che riflette un'attenzione alla qualità che in oltre 100 anni di storia è sempre stata una priorità. Resistente agli urti e all'usura l'acciaio Franke non teme macchie, ruggine e corrosione. La

sua speciale brillantezza, avvolgente e comunicativa, definisce i contesti abitativi in cui viene collocato. Le indiscutibili caratteristiche tecniche lo rendono desiderato e apprezzato dai professionisti dell'haute cuisine: l'acciaio inox è un materiale estremamente igienico, facile da pulire e inalterabile nel tempo.

RESISTENTE

L'acciaio AISI 304 18/10 grazie alla particolare concentrazione di nichel e cromo ha una notevole resistenza alle temperature estreme. Inoltre ha un'elevata tenuta all'azione della ruggine: da qui l'alto grado di inalterabilità nel tempo.

FUNZIONALE

L'acciaio è il materiale preferito da chi lavora in cucina perché non essendo facilmente alterabile è igienico e sicuro. La sua superficie priva di pori è facilissima da pulire.

BRILLANTE

Per proteggere la superficie dai graffi, applichiamo una speciale finitura satinata che assicura un ulteriore livello di resistenza. Di semplice manutenzione, con pochi gesti quotidiani si preserva la piacevolezza di utilizzo nel tempo.



Le Collezioni

NOVITÀ 2018


Maris Free by Dror

L'universo creativo di Dror Benshetrit condensato in piccoli gesti quotidiani.

Come possiamo cambiare prospettiva se guardiamo sempre nella stessa direzione? Come possiamo apportare dei cambiamenti per migliorare la nostra vita? Sono questi gli interrogativi che guidano il lavoro del designer Dror Benshetrit. Il suo pensiero non convenzionale genera progetti fortemente innovativi, ma sempre connessi alla dimensione naturale. Un flashback del pensiero creativo che ha spinto l'uomo all'evoluzione e che Dror vuole rendere ancora evidente e, soprattutto, fruibile.

I progetti del designer riportano la natura all'interno del nostro vivere quotidiano, suggeriscono come riappropriarci di una dimensione che per millenni ha contraddistinto il nostro passaggio sulla Terra. Applicato al mondo Franke, il suo approccio ha portato alla definizione di una collezione assolutamente dirompente: all'interno di un segno definito da linee pulite Dror ci riporta in contatto con la natura definendo una gamma di prodotti che si ispirano alle forme organiche. Un ritorno alle origini.





Maris Free by Dror

L'innovazione ispirata dalla natura: linee organiche definiscono una cucina che vive con te.

Materiali primordiali che evocano memorie ancestrali si lasciano plasmare dall'ingegno dell'uomo. L'ottone riveste con moto circolare e avvolgente i nuovi miscelatori, la ghisa trasforma i fuochi del piano cottura in funzionali supporti. La cappa, fluida e lucente, ha una personalità liquida che si appropria della scena. Nessun dettaglio è lasciato al caso: anche

le manopole e la maniglia del forno assumono forme irregolari e sinuose, piccoli accorgimenti estetici capaci di rendere viva la cucina. Accanto al lavello trova posto un minigarden, un pratico sistema per far crescere erbe aromatiche per avere a portata di mano, e di gusto, odori e profumi che sorprendono il palato. Impossibile resistere al richiamo della natura.

Il dinamismo
che racconta chi
siamo

Le linee di Dror sono evocazioni. Raccontano la vita che ci circonda e che si muove insieme a noi. Portare questa dimensione organica negli ambienti kitchen&living è un'occasione per riconnettersi alla natura e tornare a rispettarla.



Un approccio innovativo che cambia la prospettiva di vivere la cucina.



Maris Free by Dror

Lavelli



MOD: MRX 110-50
FUN: 122.0525.271
Finitura: Inox Satinato
Dimensioni: 500x400 mm
Nota: Una gamma completa di vasche (vedi pag. 92-93)

Miscelatori



MOD: Maris Free
FUN: 115.0543.294
Finitura: Acciaio optical
Base diam.: 45 mm



MOD: Maris Free
FUN: 115.0543.285
Finitura: Black Matt
Base diam.: 45 mm

Piani cottura



MOD: FHM 604 3G DC C
FUN: 106.0541.746
Finitura: Inox
Dimensioni: 650x510 mm





MOD: FHM 755 4G TC C
FUN: 106.0541.747
Finitura: Inox
Dimensioni: 750x510 mm



MOD: FHM 604 4G C BK
FUN: 106.0541.748
Finitura: Nero
Dimensioni: 650x510 mm

Altre finiture Fragranite tradizionali



-  **FUN:** 106.0541.750
Finitura: Oyster
-  **FUN:** 106.0541.749
Finitura: Bianco

Forni



MOD: MA 82 M BK/F
FUN: 116.0541.718
Finitura: Nero
Base: 600 mm

Altre finiture Fragranite tradizionali

-  **FUN:** 116.0541.720
Finitura: Oyster
-  **FUN:** 116.0541.719
Finitura: Bianco



MOD: FHM 755 4G DC C SR
FUN: 106.0541.755
Finitura: Sterling Silver
Dimensioni: 750x510 mm

Altre finiture Nuovi colori Supermetallici

-  **FUN:** 106.0541.756
Finitura: Lunar Grey
-  **FUN:** 116.0541.757
Finitura: Copper Gold
-  **FUN:** 116.0541.758
Finitura: Copper Grey


Fragranite tradizionali

-  **FUN:** 106.0541.752
Finitura: Nero
-  **FUN:** 106.0541.753
Finitura: Bianco
-  **FUN:** 106.0541.754
Finitura: Oyster




MOD: MA 82 M SR/F
FUN: 116.0541.741
Finitura: Sterling Silver
Base: 600 mm


Altre finiture Nuovi colori Supermetallici

-  **FUN:** 116.0541.743
Finitura: Lunar Grey
-  **FUN:** 116.0541.744
Finitura: Copper Gold
-  **FUN:** 116.0541.745
Finitura: Copper Grey

Cappe



MOD: Maris Free 80
FUN: 330.0542.181
Finitura: Cristallo nero
Dimensioni: 800 mm



Semifilo / Filotop



Introduzione

16-19

Frames by Franke	20	Planar	36
Mythos	24	Box Center	40
Crystal Line	26	Franke Box	42
Maris	28	Aton	46
Planar 8	34	Neptune	48

Semifilo / Filotop



1

COVER COPRI-SCARICO

Una elegante cover in acciaio nasconde lo scarico del lavello Box-Center per un effetto estetico di grande impatto.



2

ACCESSORI

Il lavello Box-Center e gli accessori si integrano l'uno con l'altro. Tagliere in legno, tagliere Hygena, vaschetta in acciaio inox e il set di 3 coltelli sono racchiusi in una soluzione compatta e funzionale.



2

3

SISTEMA FAST-FIX

Sistema di fissaggio brevettato, permette di installare le vasche in totale ergonomia e in maniera rapida e semplice. Posizionato il silicone è sufficiente appoggiare la vasca nel top della cucina e praticare una leggera pressione verso il basso.



4

4

INCASSO SEMIFILO

La modalità ideata per installare vasche e lavelli su superfici solide e laminate. Bordo di 1 mm per la perfetta integrazione nel top della cucina, unita a facilità di installazione e pulizia formale.





Sempre più dinamico, il lavello si adatta a te




Uno spazio polifunzionale progettato per cambiare ogni giorno e che diventa parte integrante dell'ambiente che ti circonda.



L'area di lavaggio è il punto di partenza dell'itinerario nel gusto che ogni giorno si intraprende in cucina. Franke ne propone una nuova interpretazione offrendo accessori e soluzioni tecniche per personalizzare a piacimento l'area di lavoro. Taglieri multifunzione, coltelli, vaschette forate, portacalici, vassoi e accessori necessari alle differenti lavorazioni si integrano perfettamente tra loro offrendo modalità di

interazione di livello professionale. Con la nuova proposta Box-Center, ad esempio, il lavello si configura in tempo reale in base alle esigenze: durante l'uso estremamente operativo, a riposo accogliente e discreto. Compatta e funzionale questa soluzione permette di integrare il lavaggio con la preparazione dei cibi in modo estremamente pratico e funzionale.

Accessori



- 1 112.0357.742 Rollmat € 113,00
- 2 112.0355.965 Tagliere in vetro € 84,00
- 3 112.0355.966 Tagliere in vetro € 84,00



- 4 112.0342.598 Soft Pad € 43,00
- 5 112.0057.850 Vaschetta forata € 99,00
- 6 112.0357.743 Adattatore Gastronorm € 53,00



- 7 112.0384.902 Vaschetta Gastronorm € 36,00
- 8 112.0393.400 Teglia Gastronorm € 36,00
- 9 112.0393.431 Vaschetta Gastronorm € 41,00




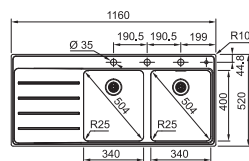
- 10 112.0384.903 Teglia Gastronorm € 41,00
- 11 112.0386.578 Lightboard nera € 418,00
- 12 112.0387.117 Lightboard champagne € 418,00



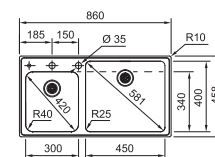
La serie Frames by Franke è dotata di troppo pieno perimetrale, cestello Premium, scarico integrato e sistema Fast Fix.



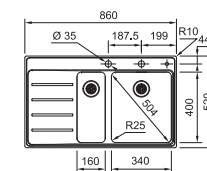
- FSX 221 TPL**
Inox satinato
■ 127.0438.503 dx
■ 127.0438.504 sx
€ 1.611,00
- 1 Base 80 Dimensioni 1160x520
 - 2 Foro Incasso Vedi dima Vasca 2x 340x400x175mm
 - 3 Prodotto consigliato Kit sigillante (122.0067.887) per installazione filotop
 - 4
 - 5
 - 6
 - 7
 - 8
 - 9
 - 10
 - 11
 - 12



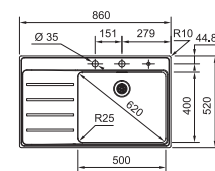
- FSX 220-86**
Inox satinato
■ 127.0438.502
€ 1.492,00
- 1 Base 90 Dimensioni 860x458
 - 2 Foro Incasso Vedi dima Vasca 450x400x180mm / 300x340x160mm
 - 3 Prodotto consigliato Kit sigillante (122.0067.887) per installazione filotop
 - 4
 - 5
 - 6
 - 7
 - 8
 - 9
 - 10
 - 11
 - 12



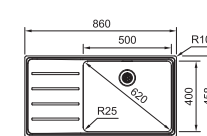
- FSX 251 TPL**
Inox satinato
■ 127.0438.478 dx
■ 127.0438.501 sx
€ 1.372,00
- 1 Base 60 Dimensioni 860x520
 - 2 Foro Incasso Vedi dima Vasca 340x400x175mm / 160x400x130mm
 - 3 Prodotto consigliato Kit sigillante (122.0067.887) per installazione filotop
 - 4
 - 5
 - 6
 - 7
 - 8
 - 9
 - 10
 - 11
 - 12



- FSX 211 TPL**
Inox satinato
■ 127.0438.474 dx
■ 127.0438.475 sx
€ 1.074,00
- 1 Base 60 Dimensioni 860x520
 - 2 Foro Incasso Vedi dima Vasca 500x400x180mm
 - 3 Prodotto consigliato Kit sigillante (122.0067.887) per installazione filotop
 - 4
 - 5
 - 6
 - 7
 - 8
 - 9
 - 10
 - 11
 - 12



- FSX 211**
Inox satinato
■ 127.0438.476 dx
■ 127.0438.477 sx
€ 955,00
- 1 Base 60 Dimensioni 860x458
 - 2 Foro Incasso Vedi dima Vasca 500x400x180mm
 - 3 Prodotto consigliato Kit sigillante (122.0067.887) per installazione filotop
 - 4
 - 5
 - 6
 - 7
 - 8
 - 9
 - 10
 - 11
 - 12



PERFETTAMENTE COORDINATA CON GLI ALTRI ELEMENTI DELLA COLLEZIONE LA GAMMA DI LAVELLI FRAMES BY FRANKE PROPONE UNA VASTA SCELTA DI ACCESSORI PER RENDERE UNICA L'ESPERIENZA DI PREPARAZIONE

■ I lavelli in scatola di cartone sono forniti completi di gruppo di scarico e sifone.
Il dissipatore non è compatibile con la serie Frames by Franke.

Frames by Franke Incasso Semifilo/Filotop



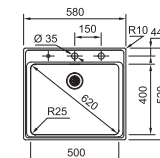
La serie Frames by Franke è dotata di troppo pieno perimetrale, cestello Premium, scarico integrato e sistema Fast Fix.



FSX 210 TPL
Inox satinato
127.0438.458
€ 812,00

- 1
- 2
- 3
- 4
- 5
- 6
- 7
- 8
- 9
- 10
- 11
- 12

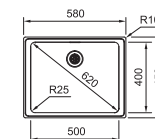
Base 60
Dimensioni 580x520
Foro Incasso Vedo dima
Vasca 500x400x180mm
Prodotto consigliato Kit sigillante
(122.0067.887) per installazione filotop



FSX 210
Inox satinato
127.0438.472
€ 752,00

- 1
- 2
- 3
- 4
- 5
- 6
- 7
- 8
- 9
- 10
- 11
- 12

Base 60
Dimensioni 580x458
Foro Incasso Vedo dima
Vasca 500x400x180mm
Prodotto consigliato Kit sigillante
(122.0067.887) per installazione filotop



Accessori



- | | | | | | |
|--|---|--|--|---|--|
| 1
112.0357.742
Rollmat
€ 113,00 | 2
112.0355.965
Tagliere in vetro
€ 84,00 | 3
112.0355.966
Tagliere in vetro
€ 84,00 | 4
112.0342.598
Soft Pad
€ 43,00 | 5
112.0057.850
Vaschetta forata
€ 99,00 | 6
112.0357.743
Adattatore Gastronorm
€ 53,00 |
| 7
112.0384.902
Vaschetta Gastronorm
€ 36,00 | 8
112.0393.400
Teglia Gastronorm
€ 36,00 | 9
112.0393.431
Vaschetta Gastronorm
€ 41,00 | 10
112.0384.903
Teglia Gastronorm
€ 41,00 | 11
112.0386.578
Lightboard nera
€ 418,00 | 12
112.0387.117
Lightboard champagne
€ 418,00 |

■ I lavelli in scatola di cartone sono forniti completi di gruppo di scarico e sifone.
Il dissipatore non è compatibile con la serie Frames by Franke.



La serie Mythos è dotata del troppo pieno perimetrale e cestello Premium.

Accessori



1
112.0057.850
Vaschetta inox forata
€ 99,00




2
112.0046.415
Tagliere Cristallo
280x428mm
€ 113,00



3
112.0030.882
Rollmat
468x420mm
€ 78,00

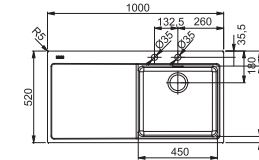


115.0259.976
Miscelatore Sinos Optical



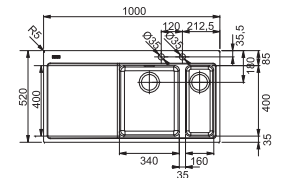
MMX 211
Inox satinato
■ 127.0072.484 dx
■ 127.0072.482 sx
€ 1.122,00

1 Base 60
Dimensioni 1000 x 520
2 Foro Incasso Vedi dima
Vasca 450x400x190mm
Prodotto consigliato Kit sigillante
(112.0067.887) per installazione filotop



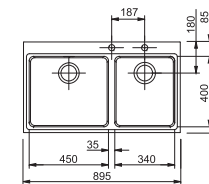
MMX 261
Inox satinato
■ 127.0072.496 dx
■ 127.0072.492 sx
€ 1.281,00

1 Base 60 (80 se terminale)
Dimensioni 1000 x 520
2 Foro Incasso Vedi dima
Vasca 340x400x175mm /
3 160x400x130mm
Prodotto consigliato Kit sigillante
(112.0067.887) per installazione filotop



MMX 220
Inox satinato
■ 127.0071.673
€ 1.350,00

1 Base 90
Dimensioni 895x520
2 Foro Incasso Vedi dima
Vasca 450x400x190mm /
340x400x175mm
Prodotto consigliato Kit sigillante
(112.0067.887) per installazione filotop




■ I lavelli in scatola di cartone sono forniti completi di gruppo di scarico e sifone. La dicitura dx indica gocciolatoio a destra, sx gocciolatoio a sinistra.



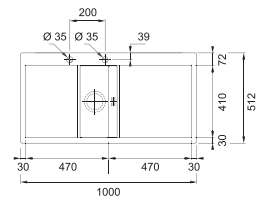
i
LE COVER IN VETRO SI INTEGRANO NEL LAVELLO PER UN EFFETTO DI GRANDE ELEGANZA, IN PERFETTO ABBINAMENTO CON GLI ALTRI ELEMENTI DELLA COLLEZIONE CRYSTAL (VEDI PAG. 147, 212, 280, 329)

La serie Crystal Line è dotata di vasca raggio 0.



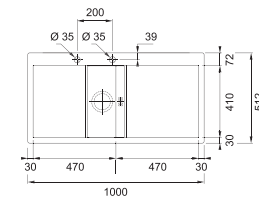
CLV 214
Inox satinato - Cristallo nero
■ 127.0306.386 dx
■ 127.0306.387 sx
€ 944,00

1 Base 60
2 Dimensioni 1000X512
3 Foro Incasso Vedi dima
Vasca 470x410x200mm
4 Prodotto consigliato Kit sigillante (112.0067.887) per installazione filotop
Nota Cover copri scarico e cover copri troppo pieno in cristallo nero



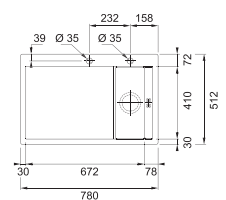
CLV 214
Inox satinato - Cristallo bianco
■ 127.0306.411 dx
■ 127.0306.413 sx
€ 944,00

1 Base 60
2 Dimensioni 1000X512
3 Foro Incasso Vedi dima
Vasca 470x410x200mm
4 Prodotto consigliato Kit sigillante (112.0067.887) per installazione filotop
Nota Cover copri scarico e cover copri troppo pieno in cristallo bianco



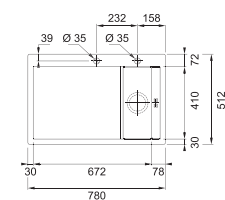
CLV 210
Inox satinato - Cristallo nero
■ 127.0306.327
€ 849,00

1 Base 80
3 Dimensioni 780X512
4 Foro Incasso Vedi dima
Vasca 672x410x200mm
Prodotto consigliato Kit sigillante (112.0067.887) per installazione filotop
Nota Cover copri scarico e cover copri troppo pieno in cristallo nero



CLV 210
Inox satinato - Cristallo bianco
■ 127.0306.381
€ 849,00


1 Base 80
3 Dimensioni 780X512
4 Foro Incasso Vedi dima
Vasca 672x410x200mm
Prodotto consigliato Kit sigillante (112.0067.887) per installazione filotop
Nota Cover copri scarico e cover copri troppo pieno in cristallo bianco



Accessori



1
112.0042.961
Colatoio inox forato
230x426mm
€ 77,00



2
112.0030.882
Rollmat
468x420mm
€ 78,00



3
112.0016.488
Tagliere Hygiene
230x426mm
€ 58,00



4
112.0042.960
Vaschetta forata inox con cornice
230x426mm
€ 102,00



115.0177.747
Miscelatore Lounge Optical

■ I lavelli in scatola di cartone sono forniti completi di gruppo di scarico e sifone. La dicitura dx indica gocciolatoio a destra, sx gocciolatoio a sinistra.



La serie Maris è dotata di troppo pieno perimetrale e scarico integrato.

Accessori



1
112.0075.642
Rollmat
€ 78,00

2
112.0040.821
Vaschetta inox forata
€ 98,00

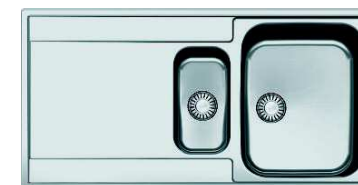
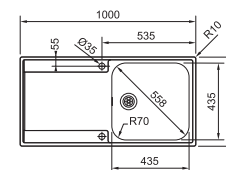
3
112.0193.082
Tagliere
€ 87,00



MRX 211
Inox satinato
127.0490.531
€ 605,00

- 1 Base 60
- 2 Dimensioni 1000 x 510
- 3 Foro Incasso Vedi dima

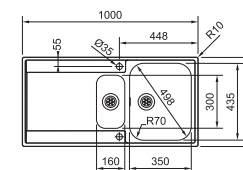
Vasca 435x435x180mm
Prodotto consigliato Kit sigillante (112.0067.887) per installazione filotop
Nota lavello reversibile



MRX 251
Inox satinato
127.0490.533
€ 681,00

- 1 Base 60
- 2 Dimensioni 1000 x 510
- 3 Foro Incasso Vedi dima

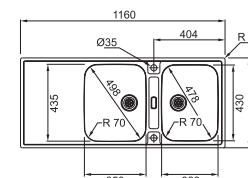
Vasca 350x435x175mm / 160x300x120mm
Prodotto consigliato Kit sigillante (112.0067.887) per installazione filotop
Nota lavello reversibile



MRX 221
Inox satinato
127.0490.532
€ 824,00


- 1 Base 80
- 2 Dimensioni 1160x510
- 3 Foro Incasso Vedi dima

Vasca 350x435x175mm / 320x430x175mm
Prodotto consigliato Kit sigillante (112.0067.887) per installazione filotop
Nota lavello reversibile



■ I lavelli in scatola di cartone sono forniti completi di gruppo di scarico e sifone.
Il dissipatore non è compatibile con la serie Maris.







Maris Incasso Semifilo/Filotop



i
UNA VASCA CON AMPIO BANCO
RUBINETTERIA INSTALLABILE FACILMENTE
CON IL SISTEMA FAST FIX

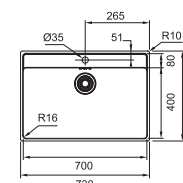
La nuova serie di vasche Maris è dotata di troppo pieno perimetrale, cestello Premium, sistema Fast Fix e vasca raggio 16.

Accessori

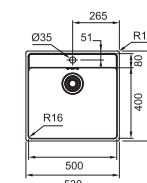
- | | | | | | |
|--|---|---|---|---|---|
|  |  |  |  |  |  |
| 1
112.0188.651
Scolatoio mobile
€ 115,00 | 2
112.0520.497
Vaschetta inox
€ 99,00 | 3
112.0030.882
Rollmat
€ 78,00 | 4
112.0520.471
Tagliere
€ 29,00 | 5
112.0057.850
Vaschetta inox
€ 99,00 | 115.0523.200
Miscelatore Maris Doccia
Optical |



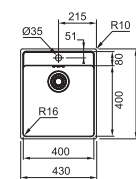
- MRX 210-70TL**
Inox satinato
■ 127.0525.286
€ 555,00
- 1** Base 80
 - 2** Dimensioni 730x510
 - 3** Foro Incasso Vedi libretto istruzioni
 - 4** Vasca 700x400x180mm
- Prodotto consigliato Kit sigillante (112.0067.887) per installazione filotop



- MRX 210-50TL**
Inox satinato
■ 127.0525.273
€ 450,00
- 1** Base 60
 - 2** Dimensioni 530x510
 - 3** Foro Incasso Vedi libretto istruzioni
 - 4** Vasca 500x400x180mm
- Prodotto consigliato Kit sigillante (112.0067.887) per installazione filotop



- MRX 210-40TL**
Inox satinato
■ 127.0525.272
€ 410,00
- 1** Base 50
 - 2** Dimensioni 430x510
 - 3** Foro Incasso Vedi libretto istruzioni
 - 4** Vasca 400x400x180mm
 - 5** Prodotto consigliato Kit sigillante (112.0067.887) per installazione filotop



Abbinamenti consigliati




1 - Miscelatore Maris Free, vedi pag. 145
2 - Lavello Maris

■ I lavelli in scatola di cartone sono forniti completi di gruppo di scarico e sifone.

Maris Incasso Semifilo/Filotop

Accessori

- 

1
112.0188.651
Scolatoio mobile
€ 115,00
- 

2
112.0057.850
Vaschetta inox
€ 99,00
- 

3
112.0030.882
Rollmat
€ 78,00
- 

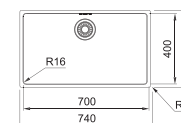
4
112.0530.071
Tagliere
€ 29,00
- 

5
112.0545.053
Kit vasetti + Tagliere legno
€ 150,00
- 

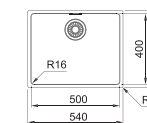
115.0523.200
Miscelatore Maris Doccia Optical



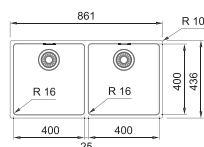
- MRX 210-70**
 -  Inox satinato
 - 127.0525.285
€ 426,00
- 1** Base 80
 - 2** Dimensioni 740X440
 - 3** Foro Incasso Vedi libretto istruzioni
 - 4** Vasca 700x400x180mm
 - Prodotto consigliato Kit sigillante (112.0067.887) per installazione filotop



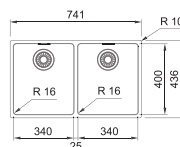
- MRX 210-50**
 -  Inox satinato
 - 127.0525.226
€ 360,00
- 1** Base 60
 - 2** Dimensioni 540X440
 - 3** Foro Incasso Vedi libretto istruzioni
 - 4** Vasca 500x400x180mm
 - 5** Prodotto consigliato Kit sigillante (112.0067.887) per installazione filotop



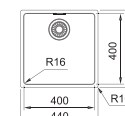
- MRX 220 40-40**
 -  Inox satinato
 - 127.0525.283
€ 594,00
- 1** Base 90
 - 2** Dimensioni 861x436
 - 3** Foro Incasso Vedi libretto istruzioni
 - 4** Vasca 2x 400x400x180mm
 - Prodotto consigliato Kit sigillante (112.0067.887) per installazione filotop



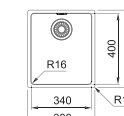
- MRX 220 34-34**
 -  Inox satinato
 - 127.0525.281
€ 574,00
- 1** Base 80
 - 2** Dimensioni 741x436
 - 3** Foro Incasso Vedi libretto istruzioni
 - 4** Vasca 2x 340x400x180mm
 - Prodotto consigliato Kit sigillante (112.0067.887) per installazione filotop



- MRX 210-40**
 -  Inox satinato
 - 127.0525.223
€ 328,00
- 1** Base 50
 - 2** Dimensioni 440X440
 - 3** Foro Incasso Vedi libretto istruzioni
 - 4** Vasca 400x400x180mm
 - Prodotto consigliato Kit sigillante (112.0067.887) per installazione filotop



- MRX 210-34**
 -  Inox satinato
 - 127.0525.284
€ 305,00
- 1** Base 45
 - 2** Dimensioni 380X440
 - 3** Foro Incasso Vedi libretto istruzioni
 - 4** Vasca 340x400x180mm
 - Prodotto consigliato Kit sigillante (112.0067.887) per installazione filotop



■ I lavelli in scatola di cartone sono forniti completi di gruppo di scarico.

Planar 8 Incasso Semifilo/Filotop

Accessori

- | | |
|--|--|
| | |
| <p>1
112.0061.443
Colatoio inox forato
362x410x15mm
€ 255,00</p> <p>2
112.0061.444
Vaschetta inox forata
174x416x80mm
€ 269,00</p> <p>3
112.0199.112
Vaschetta inox forata
€ 137,00</p> | <p>4
112.0199.104
Vassoio inox con tagliere integrato
€ 126,00</p> <p>5
112.0199.113
Porta calici
€ 56,00</p> <p>115.0177.747
Miscelatore Lounge Optical</p> |



MAGGIORE IGIENE GRAZIE ALLO SCARICO INTEGRATO CHE GARANTISCE UNA SUPERFICIE CONTINUA



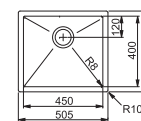
La serie Planar 8 è dotata di scarico integrato, troppo pieno perimetrale, cestello Premium e vasca raggio 8.



PEX 210-51

- 1
- 2
- 3
- 4
- 5

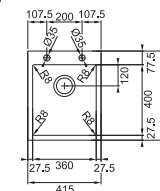
Base **60**
Dimensioni **505x455**
Foro Incasso **Vedi dima**
Vasca **450x400x200mm**
Prodotto consigliato **Kit sigillante**
(112.0067.887) per installazione filotop



PEX 210-42 TL

- 1
- 2
- 3
- 4
- 5

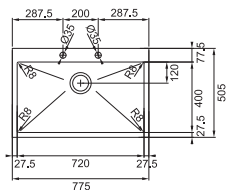
Base **45**
Dimensioni **415x505**
Foro Incasso **Vedi dima**
Vasca **360x400x200mm**
Prodotto consigliato **Kit sigillante**
(112.0067.887) per installazione filotop
Nota **Versione con banco rubinetteria integrato**
TIS System incluso



PEX 210-78 TL

- 1
- 2
- 3
- 4
- 5

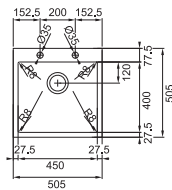
Base **80**
Dimensioni **775x505**
Foro Incasso **Vedi dima**
Vasca **720x400x200mm**
Prodotto consigliato **Kit sigillante**
(112.0067.887) per installazione filotop
Nota **Versione con banco rubinetteria integrato**
TIS System incluso



PEX 210-51 TL

- 1
- 2
- 3
- 4
- 5

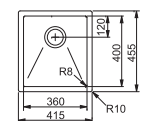
Base **60**
Dimensioni **505x455**
Foro Incasso **Vedi dima**
Vasca **450x400x200mm**
Prodotto consigliato **Kit sigillante**
(112.0067.887) per installazione filotop
Nota **Versione con banco rubinetteria integrato**
TIS System incluso



PEX 210-42

- 1
- 2
- 3
- 4
- 5

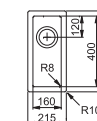
Base **45**
Dimensioni **415x455**
Foro Incasso **Vedi dima**
Vasca **360x400x200mm**
Prodotto consigliato **Kit sigillante**
(112.0067.887) per installazione filotop



PEX 210-22

- 1
- 2
- 3
- 4
- 5

Base **30**
Dimensioni **215x455**
Foro Incasso **Vedi dima**
Vasca **160x400x130mm**
Prodotto consigliato **Kit sigillante**
(112.0067.887) per installazione filotop



■ I lavelli in scatola di cartone sono forniti completi di gruppo di scarico e sifone.
Il dissipatore non è compatibile con la serie Planar 8.



La serie Planar è dotata di troppo pieno perimetrale, cestello Premium e vasca raggio 0.

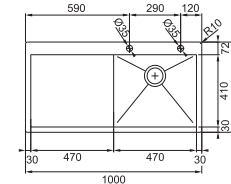
Accessori

- | |
|--|
| |
| <p>1
112.0042.961
Colatoio inox con cornice
230x426mm
€ 77,00</p> <p>2
112.0016.487
Kit tagliere Planar
400x426mm
€ 145,00</p> <p>3
112.0030.882
Rollmat
468x426mm
€ 78,00</p> <p>4
112.0016.488
Tagliere Hygenia
230x426mm
€ 58,00</p> <p>5
112.0042.960
Vaschetta forata inox con
cornice
230x426mm
€ 102,00</p> <p>115.0487.777
Miscelatore Planar Torre</p> |



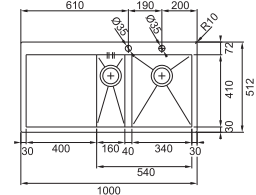
PPX 211 TL

- 1** Base 60
 - 2** Dimensioni 1000X512
 - 3** Foro Incasso Vedi dima
 - 4** Vasca 470x410x200mm
 - 5** Prodotto consigliato Kit sigillante (112.0067.887) per installazione filotop
- Nota Versione con banco rubinetteria integrato
Con top spessore inferiore a 30mm base da 1200



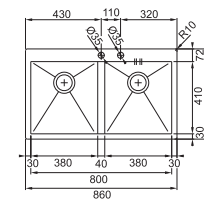
PPX 251 TL

- 1** Base 60 (80 se terminale)
 - 2** Dimensioni 1000X512
 - 3** Foro Incasso Vedi dima
 - 4** Vasca 340x410x200mm / 160x410x155mm
 - 5** Prodotto consigliato Kit sigillante (112.0067.887) per installazione filotop
- Nota Versione con banco rubinetteria integrato
Con top spessore inferiore a 30mm base da 1200



PPX 220 TL

- 1** Base 90
 - 2** Dimensioni 860x512
 - 3** Foro Incasso Vedi dima
 - 4** Vasca 2x 380x410x200mm
 - 5** Prodotto consigliato Kit sigillante (112.0067.887) per installazione filotop
- Nota Versione con banco rubinetteria integrato



■ I lavelli in scatola di cartone sono forniti completi di gruppo di scarico e sifone. La dicitura dx indica gocciolatoio a destra, sx gocciolatoio a sinistra.



La serie Planar è dotata di troppo pieno perimetrale, cestello Premium e vasca raggio 0.

Accessori



1
112.0042.961
Colatoio inox con cornice
230x426mm
€ 77,00



2
112.0016.487
Kit tagliere Planar
400x426mm
€ 145,00



3
112.0016.488
Tagliere Hygenia
230x426mm
€ 58,00



4
112.0042.960
Vaschetta forata inox con
cornice
230x426mm
€ 102,00

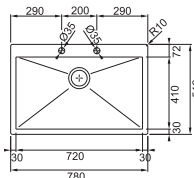


115.0487.777
Miscelatore Planar Torre



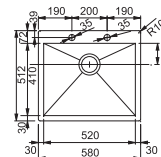
PPX 210-78 TL
Inox satinato
■ 127.0198.197
€ 587,00

1 Base 80
Dimensioni 780x512
Foro Incasso Vedi dima
2 Vasca 720x410x200mm
Prodotto consigliato Kit sigillante
(112.0067.887) per installazione filotop
3 Nota Versione con banco rubinetteria
integrato
4



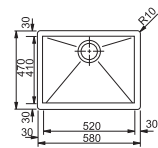
PPX 210-58 TL
Inox satinato
■ 127.0203.469
€ 561,00

1 Base 60
Dimensioni 580x512
Foro Incasso Vedi dima
2 Vasca 520x410x200mm
Prodotto consigliato Kit sigillante
(112.0067.887) per installazione filotop
3 Nota Versione con banco rubinetteria
integrato
4



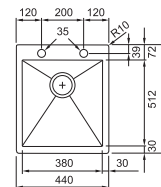
PPX 210-58
Inox satinato
■ 127.0198.245
€ 502,00

1 Base 60
Dimensioni 580x470
Foro Incasso Vedi dima
2 Vasca 520x410x200mm
Prodotto consigliato Kit sigillante
(112.0067.887) per installazione filotop
3
4



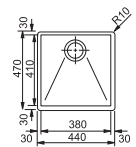
PPX 210-44 TL
Inox satinato
■ 127.0203.470
€ 531,00

1 Base 45
Dimensioni 440x512
Foro Incasso Vedi dima
2 Vasca 380x410x200mm
Prodotto consigliato Kit sigillante
(112.0067.887) per installazione filotop
3 Nota Versione con banco rubinetteria
integrato
4



PPX 210-44
Inox satinato
■ 127.0198.311
€ 461,00

1 Base 45
Dimensioni 440x470
Foro Incasso Vedi dima
2 Vasca 380x410x200mm
Prodotto consigliato Kit sigillante
(112.0067.887) per installazione filotop
3
4



■ I lavelli in scatola di cartone sono forniti completi di gruppo di scarico e sifone.

Box Center Semifilo/Filotop

40 — 41



UN LAVELLO SVILUPPATO PER SODDISFARE LE
ESIGENZE DEI PIÙ GRANDI CHEF ATTRAVERSO
UNO SPAZIO CONFIGURABILE SECONDO
I RITMI DELLA GIORNATA. LAVELLO ED
ACCESSORI SI FONDONO INSIEME



La serie Box Center è dotata di troppo pieno perimetrale, cover copri scarico in acciaio, sistema Fast Fix e vasca raggio 12.



BWX 220-54-27



Inox satinato
127.0538.259
vano accessorio a destra
€ 1.250,00

BWX 220-54-27

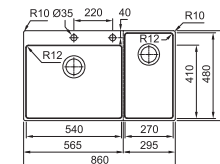


Inox satinato
127.0538.260
vano accessorio a sinistra
€ 1.250,00



Base 90


Dimensioni 860x510
Foro Incasso Vedi libretto istruzioni
Vasca 540x410x200mm / 270x480x200mm
Prodotto consigliato: Kit sigillante
(122.0067.887) per installazione filotop
Nota: Vasca installabile su top a partire da
12mm



Accessori inclusi



3 coltelli



Tagliere legno



Tagliere hygenia



Griglia appoggia stoviglie



Vaschetta inox



Porta coltelli



■ I lavelli in scatola di cartone sono forniti completi di gruppo di scarico e sifone.



La serie Franke Box è dotata di troppo pieno perimetrale, cestello Premium, sistema Fast Fix e vasca raggio 12.

Accessori



1
112.0394.981
Vaschetta inox
€ 99,00



2
112.0042.961
Colatoio inox con cornice
230x426mm
€ 77,00



3
112.0016.488
Tagliere Hygenia
230x426mm
€ 58,00



115.0486.977
Miscelatore Planar
angolo doccia

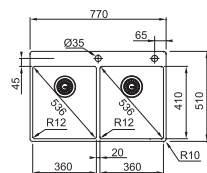


115.0177.697
Miscelatore Planario
Tower



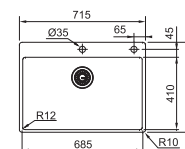
BXX 220 36-36 TL
Inox satinato
■ 127.0369.314
€ 902,00

1 Base 80
2 Dimensioni 770X510
3 Foro Incasso Vedi libretto istruzioni
Vasca 2x 360x410x200mm
Prodotto consigliato Kit sigillante
(122.0067.887) per installazione filotop
Nota Vasca installabile su top a partire
da 12mm



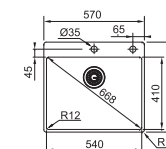
BXX 210-68 TL
Inox satinato
■ 127.0378.049
€ 700,00

1 Base 80
2 Dimensioni 715x510
3 Foro Incasso Vedi libretto istruzioni
Vasca 685x410x200mm
Prodotto consigliato Kit sigillante
(122.0067.887) per installazione filotop
Nota Vasca installabile su top a partire
da 12mm



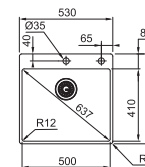
BXX 210-54 TL
Inox satinato
■ 127.0369.295
€ 618,00

1 Base 60
2 Dimensioni 570x510
3 Foro Incasso Vedi libretto istruzioni
Vasca 540x410x200mm
Prodotto consigliato Kit sigillante
(122.0067.887) per installazione filotop
Nota Vasca installabile su top a partire
da 12mm



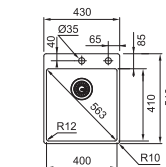
BXX 210-50 TL
Inox satinato
■ 127.0369.289
€ 593,00

1 Base 55
2 Dimensioni 530x510
3 Foro Incasso Vedi libretto istruzioni
Vasca 500x410x200mm
Prodotto consigliato Kit sigillante
(122.0067.887) per installazione filotop
Nota Vasca installabile su top a partire
da 12mm



BXX 210-40 TL
Inox satinato
■ 127.0369.288
€ 555,00

1 Base 45
2 Dimensioni 430x510
3 Foro Incasso Vedi libretto istruzioni
Vasca 400x410x200mm
Prodotto consigliato Kit sigillante
(122.0067.887) per installazione filotop
Nota Vasca installabile su top a partire
da 12mm



INSTALLABILE IN MODO SEMPLICE GRAZIE AL SISTEMA FAST FIX

VASTA SCELTA DI CONFIGURAZIONI CON BANCO RUBINETTERIA PER ACCOGLIERE IL MISCELATORE

Franke Box Incasso Semifilo/Filotop

Accessori



- 1** 112.0394.981
Vaschetta inox
€ 99,00
- 2** 112.0042.961
Colatoio inox con cornice
230x426mm
€ 77,00
- 3** 112.0016.488
Tagliere Hygenia
230x426mm
€ 58,00



- 115.0486.977
Miscelatore Planar
angolo doccia
- 115.0177.697
Miscelatore Planario
Tower



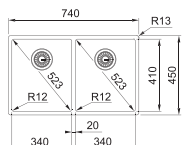
ALTAMENTE VERSATILE: LA STESSA VASCA SI PUÒ INSTALLARE A FILOTOP, SEMIFILTOP O SOTTOTOP



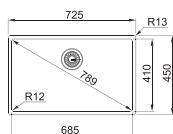
La serie Franke Box è dotata di troppo pieno perimetrale, cestello Premium, sistema Fast Fix e vasca raggio 12.
La vasca Franke Box senza banco rubinetteria può essere installata in tre modalità: semifilo, filotop e sottotop.



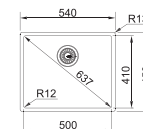
- BXX 220 34-34/120 34-34
- 1** Base 80
Dimensioni 740X450
- 2** Foro Incasso Vedi libretto istruzioni
Vasca 2x 340x410x200mm
- 3** Prodotto consigliato Kit sigillante (112.0067.887) per installazione filotop
- Nota Vasca installabile su top a partire da 12mm. Installabile anche in versione sottotop (base 80)
- Sifone incluso



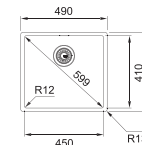
- BXX 210-68/110-68
- 1** Base 80
Dimensioni 725X450
- 2** Foro Incasso Vedi libretto istruzioni
Vasca 680x410x200mm
- 3** Prodotto consigliato Kit sigillante (112.0067.887) per installazione filotop
- Nota Vasca installabile su top a partire da 12mm. Installabile anche in versione sottotop (base 80)



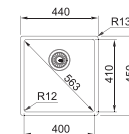
- BXX 210-50/110-50
- 1** Base 55
Dimensioni 540X450
- 2** Foro Incasso Vedi libretto istruzioni
Vasca 500x410x200mm
- 3** Prodotto consigliato Kit sigillante (112.0067.887) per installazione filotop
- Nota Vasca installabile su top a partire da 12mm. Installabile anche in versione sottotop (base 60)



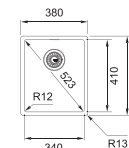
- BXX 210-45/110-45
- 1** Base 50
Dimensioni 490X450
- 2** Foro Incasso Vedi libretto istruzioni
Vasca 450x410x200mm
- 3** Prodotto consigliato Kit sigillante (112.0067.887) per installazione filotop
- Nota Vasca installabile su top a partire da 12mm. Installabile anche in versione sottotop (base 55)



- BXX 210-40/110-40
- 1** Base 45
Dimensioni 440X450
- 2** Foro Incasso Vedi libretto istruzioni
Vasca 400x410x200mm
- 3** Prodotto consigliato Kit sigillante (112.0067.887) per installazione filotop
- Nota Vasca installabile su top a partire da 12mm. Installabile anche in versione sottotop (base 50)



- BXX 210-34/110-34
- 1** Base 40
Dimensioni 380X450
- 2** Foro Incasso Vedi libretto istruzioni
Vasca 340x410x200mm
- 3** Prodotto consigliato Kit sigillante (112.0067.887) per installazione filotop
- Nota Vasca installabile su top a partire da 12mm. Installabile anche in versione sottotop (base 45)




■ I lavelli in scatola di cartone sono forniti completi di gruppo di scarico.



La serie Aton è dotata di troppo pieno perimetrale, cestello Premium e esclusiva vasca R36.

Accessori



1
112.0199.102
Tagliere multifunzione
€ 39,00



2
112.0199.112
Vaschetta inox forata
€ 137,00



3
112.0199.104
Vassoio inox con tagliere integrato
€ 126,00




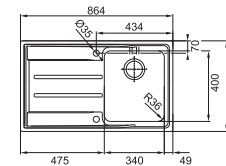
4
112.0199.113
Porta calici
€ 56,00



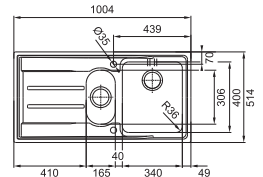
115.0196.550
Miscelatore Manhattan



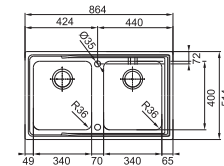
- ANX 211-86**
Inox satinato
■ 127.0204.400 dx
■ 127.0204.401 sx
€ 408,00
- 1** Base 60
Dimensioni 864x514
 - 2** Foro Incasso Vedi dima
Vasca 340x400x190mm
 - 3** Prodotto consigliato Kit sigillante
(112.0067.887) per installazione filotop
 - 4** Nota Con top spessore inferiore a 30mm
base da 900



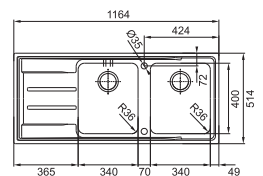
- ANX 251**
Inox satinato
■ 127.0204.603 dx
■ 127.0204.610 sx
€ 487,00
- 1** Base 60 (80 se terminale)
Dimensioni 1004x514
 - 2** Foro Incasso Vedi dima
Vasca 340x400x190mm /
165x306x130mm
 - 3** Prodotto consigliato Kit sigillante
(112.0067.887) per installazione filotop
 - 4** Nota Con top spessore inferiore a 30mm
base da 1200



- ANX 220**
Inox satinato
■ 127.0204.598
€ 498,00
- 1** Base 80 (90 se terminale)
Dimensioni 864x514
 - 2** Foro Incasso Vedi dima
Vasca 2x 340x400x190mm
 - 3** Prodotto consigliato Kit sigillante
(112.0067.887) per installazione filotop
 - 4** Nota Con top spessore inferiore a 30mm
base da 900



- ANX 221**
Inox satinato
■ 127.0204.625 dx
■ 127.0204.631 sx
€ 553,00
- 1** Base 80 (90 se terminale)
Dimensioni 1164x514
 - 2** Foro Incasso Vedi dima
Vasca 2x 340x400x190mm
 - 3** Prodotto consigliato Kit sigillante
(112.0067.887) per installazione filotop
 - 4** Nota Con top spessore inferiore a 30mm
base da 1200



■ I lavelli in scatola di cartone sono forniti completi di gruppo di scarico e sifone. La dicitura dx indica gocciolatoio a destra, sx gocciolatoio a sinistra.

Neptune Incasso Semifilo/Filotop

48 — 49



La serie Neptune è dotata del cestello Premium.

Accessori




1
112.0049.602
Colatoio inox con cornice
320x450mm
€ 84,00



2
112.0049.601
Tagliere Hygenia
320x450mm
€ 53,00



3
112.0049.603
Vaschetta inox forata con
cornice
320x450mm
€ 105,00



4
112.0199.102
Tagliere multifunzione
€ 39,00



115.0373.943
Miscelatore Neptune Evo Doccia



NEX 211



Inox satinato

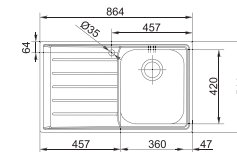
■ 127.0059.654 dx

■ 127.0059.655 sx

€ 379,00

- 1**
- 2**
- 3**
- 4**

Base **60**
Dimensioni **864x514**
Foro Incasso Vedi dima
Vasca **360x420x225mm**
Prodotto consigliato Kit sigillante
(112.0067.887) per installazione filotop
Nota Con top spessore inferiore a 30mm
base da **900**
TIS System incluso



NEX 251



Inox satinato

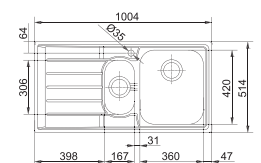
■ 127.0059.658 dx

■ 127.0059.717 sx

€ 454,00

- 1**
- 2**
- 3**
- 4**

Base **60 (80 se terminale)**
Dimensioni **1004x514**
Foro Incasso Vedi dima
Vasca **360x420x225mm /**
165x306x165mm
Prodotto consigliato Kit sigillante
(112.0067.887) per installazione filotop
Nota Con top spessore inferiore a 30mm
base da **1200**
TIS System incluso



NEX 220



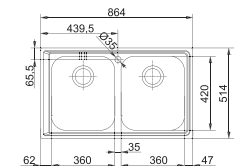
Inox satinato

■ 127.0059.656

€ 463,00

- 1**
- 2**
- 3**
- 4**

Base **80 (90 se terminale)**
Dimensioni **864x514**
Foro Incasso Vedi dima
Vasca **2x 360x420x225mm**
Prodotto consigliato Kit sigillante
(112.0067.887) per installazione filotop
Nota Con top spessore inferiore a 30mm
base da **900**
TIS System incluso



NEX 221



Inox satinato

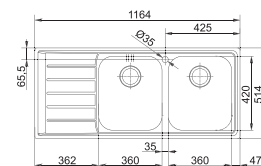
■ 127.0059.718 dx

■ 127.0059.719 sx

€ 515,00

- 1**
- 2**
- 3**
- 4**

Base **80 (90 se terminale)**
Dimensioni **1164x514**
Foro Incasso Vedi dima
Vasca **2x 360x420x225mm**
Prodotto consigliato Kit sigillante
(112.0067.887) per installazione filotop
Nota Con top spessore inferiore a 30mm
base da **1200**
TIS System incluso



■ I lavelli in scatola di cartone sono forniti completi di gruppo di scarico e sifone.
La dicitura dx indica gocciolatoio a destra, sx gocciolatoio a sinistra.



Incasso




Introduzione

52-55

Neptune Plus	56		
Neptune	58	Angolo	68
Galassia	60	Onda Line	70
Armonia	62	Acquari Line	72
Smart	64	Rotondo	74
Logica Line	66	Accessori	76

Incasso



3

1

2

5

3

INCASSO BORDO SLIM
 Caratteristica distintiva di Franke è il bordo Slim che ne facilita l'inserimento anche nei contesti più raffinati aumentandone la pregevolezza estetica.



2

ACCESSORI

Il lavello si trasforma da area di lavaggio stoviglie in zona di lavoro per la preparazione degli alimenti, questo grazie all'introduzione di accessori appositamente creati da Franke per offrirti una gestione dello spazio in pieno comfort.

1

CESTELLO PREMIUM

La presa più ampia del cestello ne facilita l'estrazione dalla sua sede.



4

TROPPOPIENO PERIMETRALE

Il troppopieno perimetrale sostituisce le tradizionali feritoie, donando maggiore pulizia estetica alla vasca.



5

SIGILLATURA PREFISSATA

La soluzione funzionale per installare il lavello senza uso di mastice. Pulizia formale nell'estetica, ridotto rischio di infiltrazioni d'acqua.





L'incontro tra tecnica e creatività

Un'area operativa caratterizzata da un sistema di accessori che si integrano l'uno con l'altro.

La capacità di stupire che definisce l'estetica essenziale di Franke si unisce alla versatilità di un sistema ideato per configurare la cucina a seconda delle proprie esigenze. I diversi modelli di lavelli da incasso sono proposti con accessori innovativi che, oltre ad offrire supporto alla preparazione dei cibi, sono elementi in grado di creare una forte connessione tra peculiarità tecniche e la

dimensione creativa che caratterizza l'arte culinaria. Grazie agli accessori il lavello cambia la propria destinazione d'uso: non è più solo area di lavaggio, ma si evolve e diventa contenitore, separatore, area per la scolatura e piano di appoggio. Uno spazio operativo libero da confini che coglie a pieno le molteplici sfaccettature del vivere contemporaneo.



LINEE MINIMALI E RAGGI STRETTI PER GLI AMANTI DELLO STILE MODERNO ED ELEGANTE



La serie Neptune Plus è dotata di troppo pieno perimetrale, cestello Premium e vasca raggio 15.

Accessori



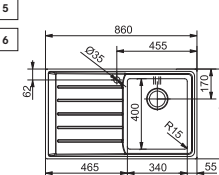
- 1 112.0061.922 Tagliere Cristallo 195x358mm € 44,00
- 2 112.0066.539 Tagliere Cristallo 300x460mm € 170,00
- 3 112.0199.102 Tagliere multifunzione € 39,00
- 4 112.0199.112 Vaschetta inox forata € 137,00
- 5 112.0199.104 Vassoio inox con tagliere integrato € 126,00
- 6 112.0199.113 Porta calici € 56,00



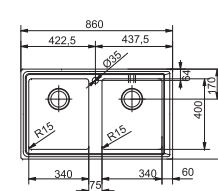
Miscelatore Neptune Plus 115.0177.751



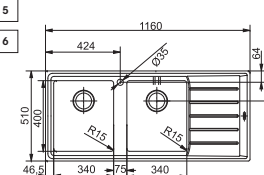
- NPX 611**
 Inox satinato
 ■ 101.0068.368 dx
 ■ 101.0068.360 sx
€ 402,00
- 1 Base 60
 - 2 Dimensioni 860X510
 - 3 Foro Incasso 840X490
 - 4 Bordo Slim
 - 5 Vasca 340x400x200mm
 - 6 Nota Con top spessore inferiore a 30mm base da 900
- TIS System incluso



- NPX 620**
 Inox satinato
 ■ 101.0068.373
€ 566,00
- 1 Base 80 (90 se terminale)
 - 2 Dimensioni 860X510
 - 3 Foro Incasso 840X490
 - 4 Bordo Slim
 - 5 Vasca 2x 340x400x200mm
 - 6 Nota Con top spessore inferiore a 30mm base da 900
- TIS System incluso



- NPX 621**
 Inox satinato
 ■ 101.0068.377 dx
 ■ 101.0068.381 sx
€ 604,00
- 1 Base 80 (90 se terminale)
 - 2 Dimensioni 1160x510
 - 3 Foro Incasso 1140x490
 - 4 Bordo Slim
 - 5 Vasca 2x 340x400x200mm
 - 6 Nota Con top spessore inferiore a 30mm base da 1200
- TIS System incluso



■ I lavelli in scatola di cartone sono forniti completi di gruppo di scarico e sifone. La dicitura dx indica gocciolatoio a destra, sx gocciolatoio a sinistra.



DISPONIBILE ANCHE IN MICRODEKOR PER UN LAVELLO A PROVA DI GRAFFIO



La serie Neptune è dotata del cestello Premium.

Accessori




1
112.0049.603
Vaschetta inox forata con cornice
320x450mm
€ 105,00



2
112.0049.602
Colatoio inox con cornice
320x450mm
€ 84,00



3
112.0049.601
Tagliere Hygenia
320x450mm
€ 53,00



4
112.0199.102
Tagliere multifunzione
€ 39,00



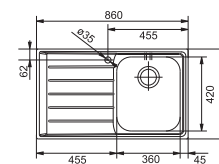
115.0373.943
Miscelatore Neptune Evo Doccia



NEX 611
Inox satinato
■ 101.0040.731 dx
■ 101.0040.732 sx
€ 318,00

NET 611
Microdekor
■ 101.0040.739 dx
■ 101.0040.740 sx
€ 370,00

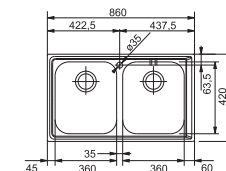
1 Base 60
Dimensioni 860x510
2 Foro Incasso 840x490
Bordo Slim
3 Vasca 360x420x200mm
Nota Con top spessore inferiore a 30mm
base da 900
4 TIS System incluso



NEX 620
Inox satinato
■ 101.0040.733
€ 409,00

NET 620
Microdekor
■ 101.0040.741
€ 481,00

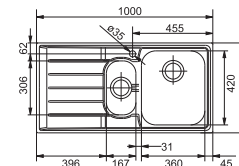
1 Base 80 (90 se terminale)
Dimensioni 860x510
2 Foro Incasso 840x490
Bordo Slim
3 Vasca 2x 360x420x200mm
Nota Con top spessore inferiore a 30mm
base da 900
4 TIS System incluso



NEX 651
Inox satinato
■ 101.0040.737 dx
■ 101.0040.738 sx
€ 398,00

NET 651
Microdekor
■ 101.0040.744 dx
■ 101.0040.745 sx
€ 463,00

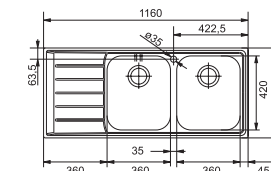
1 Base 60 (80 se terminale)
Dimensioni 1000x510
2 Foro Incasso 980x490
Bordo Slim
3 Vasca 360x420x200mm /
167x306x165mm
Nota Con top spessore inferiore a 30mm
base da 1200
4 TIS System incluso



NEX 621
Inox satinato
■ 101.0040.734 dx
■ 101.0040.736 sx
€ 442,00

NET 621
Microdekor
■ 101.0040.742 dx
■ 101.0040.743 sx
€ 524,00

1 Base 80 (90 se terminale)
Dimensioni 1160x510
2 Foro Incasso 1140x490
Bordo Slim
3 Vasca 2x 360x420x200mm
Nota Con top spessore inferiore a 30mm
base da 1200
4 TIS System incluso



■ I lavelli in scatola di cartone sono forniti completi di gruppo di scarico e sifone. La dicitura dx indica gocciolatoio a destra, sx gocciolatoio a sinistra.



Accessori



1
112.0047.832
Tagliere Hygenia
340x450mm
€ 81,00



2
112.0047.841
Cestello inox
430x380mm
€ 106,00



3
112.0040.694
Tagliere legno
340x450mm
€ 60,00



4
112.0049.597
Cestello inox
260x300mm
€ 47,00



5
112.0199.112
Vaschetta inox forata
€ 137,00



6
112.0199.104
Vassoio inox con tagliere
integrato
€ 126,00



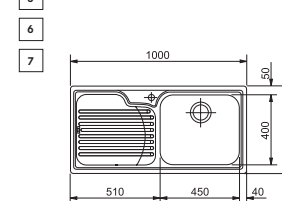
7
112.0199.113
Porta calici
€ 56,00



GAX 611
Inox satinato
■ 101.0017.509 dx
■ 101.0017.508 sx
€ 320,00

1 Base 60
Dimensioni 1000x500
2 Foro Incasso 980x480
Bordo Slim
3 Vasca 450x400x205mm
Nota TIS System incluso

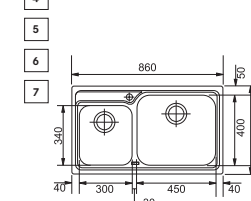
GAX 611
Inox satinato
○ 101.0022.564 dx
○ 101.0022.565 sx
€ 295,00



GAX 620
Inox satinato
■ 101.0017.507
€ 413,00

1 Base 90
Dimensioni 860x500
2 Foro Incasso 840x480
Bordo Slim
3 Vasca 450x400x205mm /
300x340x185mm
Nota TIS System incluso

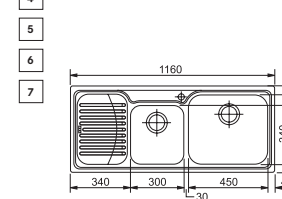
GAX 620
Inox satinato
○ 101.0021.615
€ 388,00



GAX 621
Inox satinato
■ 101.0017.506 dx
■ 101.0017.504 sx
€ 448,00

1 Base 90
Dimensioni 1160x500
2 Foro Incasso 1140x480
Bordo Slim
3 Vasca 450x400x205mm /
300x340x185mm
Nota TIS System incluso

GAX 621
Inox satinato
○ 101.0022.566 dx
○ 101.0022.567 sx
€ 420,00



Accessori

1
112.0049.451
Vaschetta Design bianca
180x306mm
€ 15,00

2
112.0047.761
Tagliere Hygena
340x400mm
€ 81,00

3
112.0047.840
Cestello inox
340x400mm
€ 64,00

4
112.0040.682
Tagliere legno
340x400mm
€ 60,00

5
112.0047.833
Tagliere Hygena
vaschetta
178x320mm
€ 33,00

6
112.0040.683
Kit tagliere Tris
€ 163,00

7
112.0040.691
Vaschetta inox forata
165x306mm
€ 68,00

8
112.0008.361
Vaschetta forata bianca
165x306mm
€ 22,00

9
112.0199.112
Vaschetta inox forata
€ 137,00

10
112.0199.104
Vassoio inox con tagliere
integrato
€ 126,00

11
112.0199.113
Porta calici
€ 56,00



AMX 610
Inox satinato
■ 101.0021.601
€ 219,00

AMX 610
Inox satinato
○ 101.0021.634
€ 201,00

2 Base 45
Dimensioni 420x500
Foro Incasso 400x480
Bordo Slim

3

4 Vasca 340x400x205mm

6

9

10

11



AMX 611
Inox satinato
■ 101.0022.375 dx
■ 101.0022.376 sx
€ 262,00

AMX 611
Inox satinato
○ 101.0022.492 dx
○ 101.0022.493 sx
€ 240,00

AML 611
Dekor
■ 101.0022.383 dx
■ 101.0022.384 sx
€ 287,00

AMT 611
Microdekor
■ 101.0022.448 dx
■ 101.0022.449 sx
€ 316,00

2 Base 45
Dimensioni 860x500
Foro Incasso 840x480
Bordo Slim

3 Vasca 340x400x205mm
Nota TIS System incluso

4

6

9

10

11



AMX 651
Inox satinato
■ 101.0022.379 dx
■ 101.0022.380 sx
€ 388,00

AMX 651
Inox satinato
○ 101.0022.496 dx
○ 101.0022.497 sx
€ 363,00

AML 651
Dekor
■ 101.0022.385 dx
■ 101.0022.386 sx
€ 423,00

AMT 651
Microdekor
■ 101.0022.452 dx
■ 101.0022.453 sx
€ 467,00

1 Base 60 (80 se terminale)
Dimensioni 1000x500

2 Foro Incasso 980x480
Bordo Slim

3 Vasca 340x400x205mm /
165x306x155mm
Nota TIS System incluso

4

5

6

7

8

9

10

11



AMX 620
Inox satinato
■ 101.0021.587
€ 349,00

AMX 620
Inox satinato
○ 101.0021.618
€ 324,00

AML 620
Dekor
■ 101.0021.588
€ 387,00

AMT 620
Microdekor
■ 101.0021.605
€ 423,00

2 Base 80 (90 se terminale)
Dimensioni 860x500
Foro Incasso 840x480
Bordo Slim

3 Vasca 2x 340x400x205mm
Nota TIS System incluso

4

6

9

10

11



AMX 621
Inox satinato
■ 101.0022.381 dx
■ 101.0022.382 sx
€ 388,00

AMX 621
Inox satinato
○ 101.0022.498 dx
○ 101.0022.499 sx
€ 365,00

AML 621
Dekor
■ 101.0022.387 dx
■ 101.0022.388 sx
€ 423,00

AMT 621
Microdekor
■ 101.0022.450 dx
■ 101.0022.451 sx
€ 467,00

2 Base 80
Dimensioni 1160x500
Foro Incasso 1140x480
Bordo Slim

3 Vasca 2x 340x400x205mm
Nota TIS System incluso

4

6

9

10

11



PER CHI AMA VIVERE LA CUCINA, UN
LAVELLO RICCO DI ACCESSORI E FACILE
DA PULIRE

■ I lavelli in scatola di cartone sono forniti completi di gruppo di scarico e sifone. ○ Con imballo semplificato sono forniti completi di gruppo di scarico. La dicitura dx indica gocciolatoio a destra, sx gocciolatoio a sinistra.



UNA VASCA PIU' GRANDE
PER OFFRIRE UN'AMPIA ZONA
DI LAVORO IN UN INCASSO
STANDARD

Abbinamenti consigliati:
vedi pag. 178, 262, 290, 337



La serie Smart è dotata di troppo pieno perimetrale e cestello Premium.
L'esclusiva vasca si caratterizza per un raggio interno da 70 mm mentre il raggio fondo vasca è più stretto, 24 mm.

Accessori



1
112.0040.682
Tagliere legno
340x400mm
60,00 €



2
112.0199.104
Vassoio inox con tagliere
integrato
126,00 €



3
112.0049.608
Griglia inox
340x400mm
35,00 €




4
112.0047.840
Cestello inox
340x400mm
64,00 €



5
112.0199.112
Vaschetta inox forata
137,00 €



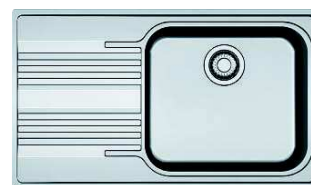
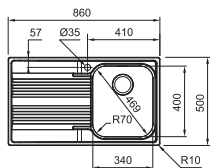
115.0391.482
Miscelatore Smart doccia



SRX 611-86
Inox satinato
■ 101.0356.760 dx
■ 101.0356.801 sx
€ 226,00

1 Base 45 (60 se terminale)
Dimensioni 860x500
Foro Incasso 840x480
Bordo Slim
Vasca 340x400x197,5mm

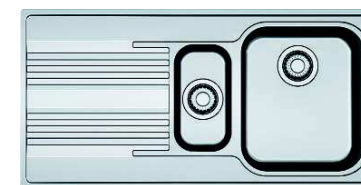
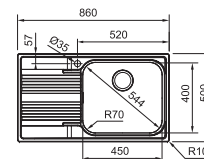
SRX 611-86
Inox satinato
○ 101.0356.758 dx
○ 101.0356.759 sx
€ 201,00



SRX 611-86 LB
Inox satinato
■ 101.0356.881 dx
■ 101.0356.882 sx
€ 238,00

5 Base 60
Dimensioni 860x500
Foro Incasso 840x480
Bordo Slim
Vasca 450x400x197,5mm

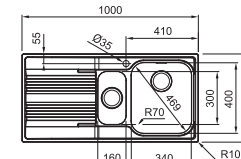
SRX 611-86 LB
Inox satinato
○ 101.0356.849 dx
○ 101.0356.850 sx
€ 212,00



SRX 651
Inox satinato
■ 101.0356.887 dx
■ 101.0356.888 sx
€ 310,00

1 Base 60 (80 se terminale)
Dimensioni 1000x500
Foro Incasso 980x480
Bordo Slim
Vasca 340x400x197,5mm /
160x300x137,5mm


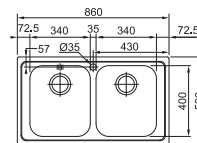
SRX 651
Inox satinato
○ 101.0356.885 dx
○ 101.0356.886 sx
€ 276,00



SRX 620-86
Inox satinato
■ 101.0356.666
€ 296,00

1 Base 80 (90 se terminale)
Dimensioni 860x500
Foro Incasso 840x480
Bordo Slim
Vasca 2x 340x400x197,5mm

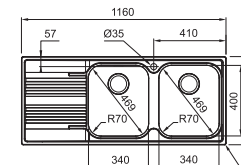
SRX 620-86
Inox satinato
○ 101.0356.664
€ 263,00



SRX 621
Inox satinato
■ 101.0356.895 dx
■ 101.0356.896 sx
€ 312,00

1 Base 80 (90 se terminale)
Dimensioni 1160x500
Foro Incasso 1140x480
Bordo Slim
Vasca 2x 340x400x197,5mm

SRX 621
Inox satinato
○ 101.0356.893 dx
○ 101.0356.894 sx
€ 278,00



■ I lavelli in scatola di cartone sono forniti completi di gruppo di scarico e sifone. ○ Con imballo semplificato sono forniti completi di gruppo di scarico. La dicitura dx indica gocciolatoio a destra, sx gocciolatoio a sinistra.

Accessori

1
112.0047.833
Tagliere Hygenia
vaschetta
178x320mm
€ 33,00

2
112.0049.451
Vaschetta Design bianca
180x306mm
€ 15,00

3
112.0040.691
Vaschetta inox forata
165x306mm
€ 68,00

4
112.0049.608
Griglia inox
340x400mm
€ 35,00

5
112.0040.683
Kit tagliere Tris
340x400mm
€ 163,00

6
112.0047.761
Tagliere Hygenia
340x400mm
€ 81,00

7
112.0047.840
Cestello inox
340x400mm
€ 64,00

8
112.0040.682
Tagliere legno
340x400mm
€ 60,00

9
112.0008.361
Vaschetta forata bianca
165x306mm
€ 22,00

i

INCLUDE L'ACCESSORIO TIS SYSTEM PER IL FISSAGGIO OTTIMALE DEL MISCELATORE

La vasca si caratterizza per un raggio interno da 70 mm mentre il raggio fondo vasca è più stretto, 24 mm.



LLX 651
Inox satinato
■ 101.0085.810 dx
■ 101.0085.812 sx
€ 277,00

LLX 651
Inox satinato
○ 101.0150.830 dx
○ 101.0150.832 sx
€ 255,00

LLL 651
Dekor
■ 101.0086.252 dx
■ 101.0086.254 sx
€ 332,00

1 Base 60 (80 se terminale)
Dimensioni 1000x500
2 Foro Incasso 980x480
Bordo Slim
3 Vasca 340x400x195mm / 165x306x165mm
Nota TIS System incluso



LLX 620
Inox satinato
■ 101.0153.289
€ 257,00

LLX 620
Inox satinato
○ 101.0021.625
€ 240,00

LLL 620
Dekor
■ 101.0153.295
€ 306,00

4 Base 80
Dimensioni 790x500
5 Foro Incasso 770x480
Bordo Slim
6 Vasca 2x 340x400x195mm
Nota TIS System incluso



LLX 611
Inox satinato
■ 101.0085.772 dx
■ 101.0085.773 sx
€ 191,00

LLX 611
Inox satinato
○ 101.0152.578 dx
○ 101.0152.582 sx
€ 173,00

LLL 611
Dekor
■ 101.0086.232 dx
■ 101.0086.233 sx
€ 228,00

4 Base 45
Dimensioni 790x500
5 Foro Incasso 770x480
Bordo Slim
6 Vasca 340x400x195mm
Nota TIS System incluso



LLX 611-L
Inox satinato
■ 101.0085.775 dx
■ 101.0085.776 sx
€ 188,00

LLX 611-L
Inox satinato
○ 101.0152.583 dx
○ 101.0152.585 sx
€ 171,00

LLL 611-L
Dekor
■ 101.0086.236 dx
■ 101.0086.240 sx
€ 219,00

4 Base 45
Dimensioni 860x500
5 Foro Incasso 840x480
Bordo Slim
6 Vasca 340x400x195mm
Nota TIS System incluso



LLX 620-L
Inox satinato
■ 101.0153.292
€ 255,00

LLX 620-L
Inox satinato
○ 101.0021.626
€ 238,00

LLL 620-L
Dekor
■ 101.0153.297
€ 301,00

4 Base 80 (90 se terminale)
Dimensioni 860x500
5 Foro Incasso 840x480
Bordo Slim
6 Vasca 2x 340x400x195mm
Nota TIS System incluso



LLX 621
Inox satinato
■ 101.0085.849 dx
■ 101.0150.821 sx
€ 277,00

LLX 621
Inox satinato
○ 101.0150.851 dx
○ 101.0152.588 sx
€ 255,00

LLL 621
Dekor
■ 101.0086.271 dx
■ 101.0086.284 sx
€ 332,00

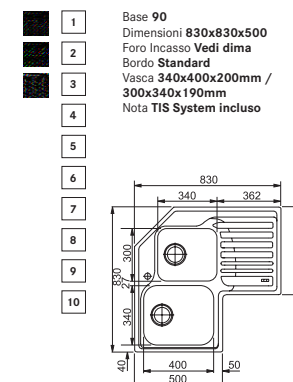
4 Base 80
Dimensioni 1160x500
5 Foro Incasso 1140x480
Bordo Slim
6 Vasca 2x 340x400x195mm
Nota TIS System incluso

■ I lavelli in scatola di cartone sono forniti completi di gruppo di scarico e sifone. ○ Con imballo semplificato sono forniti completi di gruppo di scarico. La dicitura dx indica gocciolatoio a destra, sx gocciolatoio a sinistra.



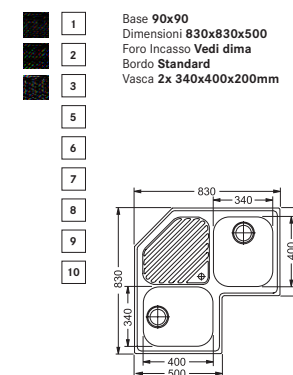
STX 621-E
 Inox satinato
 ■ 101.0001.044 dx
 ■ 101.0001.045 sx
€ 619,00

STX 621-E
 Inox satinato
 ○ 101.0022.532 dx
 ○ 101.0022.533 sx
€ 580,00



PNX 621-E
 Inox satinato
 ■ 101.0021.585
€ 513,00

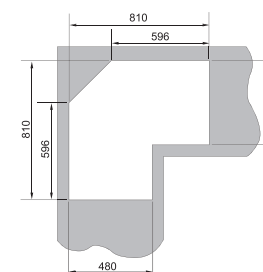
PNX 621-E
 Inox satinato
 ○ 101.0021.616
€ 492,00



Accessori



Dima per foratura top per tutti i lavelli ad angolo.



■ I lavelli in scatola di cartone sono forniti completi di gruppo di scarico e sifone. ○ Con **imballo semplificato** sono forniti completi di gruppo di scarico. La dicitura dx indica gocciolatoio a destra, sx gocciolatoio a sinistra.

Accessori



1
112.0271.449
Tagliere multifunzione
€ 59,00



2
112.0006.134
Vaschetta forata
€ 68,00



115.0347.142
Miscelatore Novara Plus



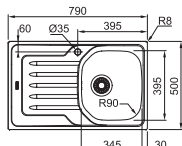
OLX 611
Inox satinato
■ 101.0180.188 dx
■ 101.0180.189 sx
€ 181,00

1 Base 45 (60 se terminale)
Dimensioni 790x500
Foro Incasso 770x480
Bordo Standard
Vasca 345x395x175mm

OLX 611
Inox satinato
○ 101.0178.976 dx
○ 101.0178.977 sx
€ 164,00

OLL 611
Dekor
■ 101.0180.249 dx
■ 101.0180.250 sx
€ 207,00

OLL 611
Dekor
○ 101.0180.246 dx
○ 101.0180.247 sx
€ 188,00




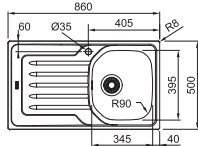
OLX 611-L
Inox satinato
■ 101.0180.190 dx
■ 101.0180.191 sx
€ 181,00

1 Base 45 (60 se terminale)
Dimensioni 860x500
Foro Incasso 840x480
Bordo Standard
Vasca 345x395x175mm

OLX 611-L
Inox satinato
○ 101.0180.192 dx
○ 101.0180.193 sx
€ 164,00

OLL 611-L
Dekor
■ 101.0180.264 dx
■ 101.0180.265 sx
€ 207,00

OLL 611-L
Dekor
○ 101.0180.262 dx
○ 101.0180.263 sx
€ 188,00



OLX 651
Inox satinato
■ 101.0180.243 dx
■ 101.0180.244 sx
€ 248,00

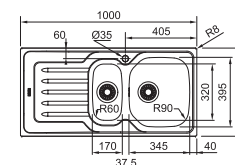
1 Base 60 (80 se terminale)
Dimensioni 1000x500
Foro Incasso 980x480
Bordo Standard
Vasca 345x395x175mm /
170x320x108mm

2

OLX 651
Inox satinato
○ 101.0180.202 dx
○ 101.0180.203 sx
€ 228,00

OLL 651
Dekor
■ 101.0180.270 dx
■ 101.0180.271 sx
€ 283,00

OLL 651
Dekor
○ 101.0180.268 dx
○ 101.0180.269 sx
€ 265,00



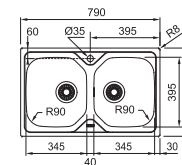
OLX 620
Inox satinato
■ 101.0180.195
€ 223,00

1 Base 80
Dimensioni 790x500
Foro Incasso 770x480
Bordo Standard
Vasca 2x 345x395x175mm

OLX 620
Inox satinato
○ 101.0021.939
€ 206,00

OLL 620
Dekor
■ 101.0180.261
€ 256,00

OLL 620
Dekor
○ 101.0021.944
€ 237,00



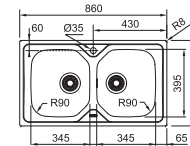
OLX 620-L
Inox satinato
■ 101.0180.197
€ 225,00

1 Base 80 (90 se terminale)
Dimensioni 860x500
Foro Incasso 840x480
Bordo Standard
Vasca 2x 345x395x175mm

OLX 620-L
Inox satinato
○ 101.0021.940
€ 206,00

OLL 620-L
Dekor
■ 101.0180.267
€ 256,00

OLL 620-L
Dekor
○ 101.0021.945
€ 237,00



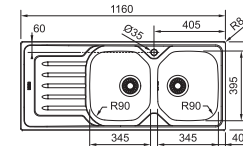
OLX 621
Inox satinato
■ 101.0180.200 dx
■ 101.0180.201 sx
€ 248,00

1 Base 80
Dimensioni 1160x500
Foro Incasso 1140x480
Bordo Standard
Vasca 2x 345x395x175mm

OLX 621
Inox satinato
○ 101.0180.198 dx
○ 101.0180.199 sx
€ 228,00

OLL 621
Dekor
■ 101.0180.274 dx
■ 101.0180.275 sx
€ 283,00

OLL 621
Dekor
○ 101.0180.272 dx
○ 101.0180.273 sx
€ 265,00



■ I lavelli in scatola di cartone sono forniti completi di gruppo di scarico e sifone. ○ Con imballo semplificato sono forniti completi di gruppo di scarico. La dicitura dx indica gocciolatoio a destra, sx gocciolatoio a sinistra.



UNA GRANDE VASCA RICCA DI ACCESSORI, PER VIVERE PIENAMENTE LO SPAZIO IN CUCINA



Accessori



1
112.0199.087
Tagliere multifunzione
€ 60,00



2
112.0199.083
Cestello inox
300x340mm
€ 60,00



3
112.0199.085
Vaschetta inox
300x340mm
€ 197,00



4
112.0199.086
Vaschetta inox forata
€ 188,00




5
112.0199.088
Tagliere legno e piccolo
tagliere Hygenia
€ 122,00



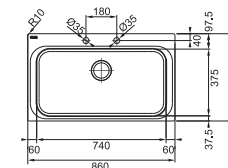
115.0029.632
Miscelatore Acquario




AEX 610
Inox satinato
101.0198.559
€ 474,00



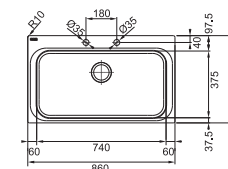
Base **80 (90 se terminale)**
Dimensioni **860X510**
Foro Incasso **840X490**
Bordo **Standard**
Vasca **740x375x220mm**



AEX 610-A
Inox satinato
101.0489.157
€ 566,00



Base **80 (90 se terminale)**
Dimensioni **860X510**
Foro Incasso **840X490**
Bordo **Standard**
Vasca **740x375x220mm**



Accessori Inclusi



Tagliere
multifunzione



Cestello inox
300x340mm

■ I lavelli in scatola di cartone sono forniti completi di gruppo di scarico e sifone.

Rotondo

74 — 75

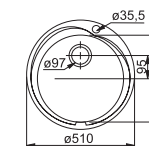


ROX 610-41

 Inox satinato
 ■ 10.1.0026.287
 € 152,00



Base **60**
 Dimensioni Ø 510
 Foro Incasso Diam. 490mm
 Bordo Slim
 Vasca Ø 410x160mm

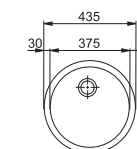


RAX 610-38

 Inox satinato
 ■ 10.1.0060.477
 € 157,00



Base **45**
 Dimensioni Ø 435
 Foro Incasso Diam. 410mm
 Bordo Slim
 Vasca Ø 375x180mm



Accessori



1
 112.0047.838
 Cestello inox
 Ø 360mm
 € 64,00







2
 112.0040.687
 Tagliere legno
 Ø 360mm
 € 58,00



3
 112.0049.591
 Tagliere legno
 € 64,00


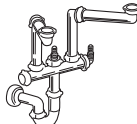
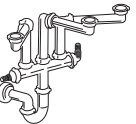
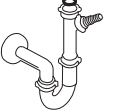
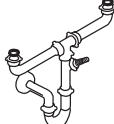
■ I lavelli in scatola di cartone sono forniti completi di gruppo di scarico e sifone.

Accessori per l'installazione dei lavelli forniti con imballo semplificato

	BKT 3" 1/2 con T.P.	BKT 3" 1/2 con T.P.+ BKT 3" 1/2	BKT 3" 1/2 con T.P.	TP perimetrale
FUN	112.0059.982	112.0059.989	112.0158.384	133.0173.094
				
Modello lavelli				
AM.. 610 - 611	•			
AM.. 621 - 651		•		
AM.. 120 - 160	•			
GA.. 611		•		
GA.. 620 - 621 - 120		•		
LL.. 611		•		
LL.. 620 - 621		•		
LL.. 651		•		
OL.. 611	•			
OL.. 620 - 621 - 651		•		
SK 611	•			
SK 611-100	•			
SK 620-621-651		•		
SRX 611				•
SRX 620 - 651 - 621				•

Confezione per il fissaggio dei lavelli forniti con imballo semplificato

		FUN	112.0068.252	112.0059.999	112.0068.253	133.0048.423	112.0073.250	112.0064.407	133.0176.050
			4 ganci supp. rubin.	6 ganci	6 ganci e supp. rubin.	8 ganci	8 ganci e supp. rubin.	12 ganci e supp. rubin.	10 ganci
610	420x500	AMX	•						
611	790x500	LLX			•				
	790x500	OLX		•					
	860x500	OLX		•					
	860x500	LLX			•				
	860x500	SRX							•
	860x500	AMX		•					
	1000x500	GAX				•			
	860x500	SIX		•					
620	1000x500	SIX							•
	790x500	LLX			•				
	790x500	OLX		•					
	860x500	LLX			•				
	860x500	SRX							•
	860x500	ANX		•					
	860x500	GAX		•					
	860x500	OLX		•					
651	860x500	SIX		•					
	1000x500	LLX					•		
	1000x500	SRX							•
	1000x500	AMX				•			
	1000x500	OLX				•			
621	1000x500	SIX				•			
	1160x500	LLX					•		
	1160x500	SRX							•
	1160x500	AMX				•			
	1160x500	GAX				•			
	1160x500	OLX				•			
	830x830x500	STX						•	
	830x830x500	PNX						•	
1160x500	SIX			•					

	F/1279 TIPO SPAZIO	F/1275 TIPO SPAZIO	F/1273 TIPO SPAZIO	F/1 L	F/2 L
FUN	112.0048.206	112.0048.209	112.0048.210	112.0068.243	112.0068.244
					
Modello lavelli					
1 vasca	•			•	
2 vasche prof. uguale		•			•
2 vasche prof. diversa		•			



Sottotop

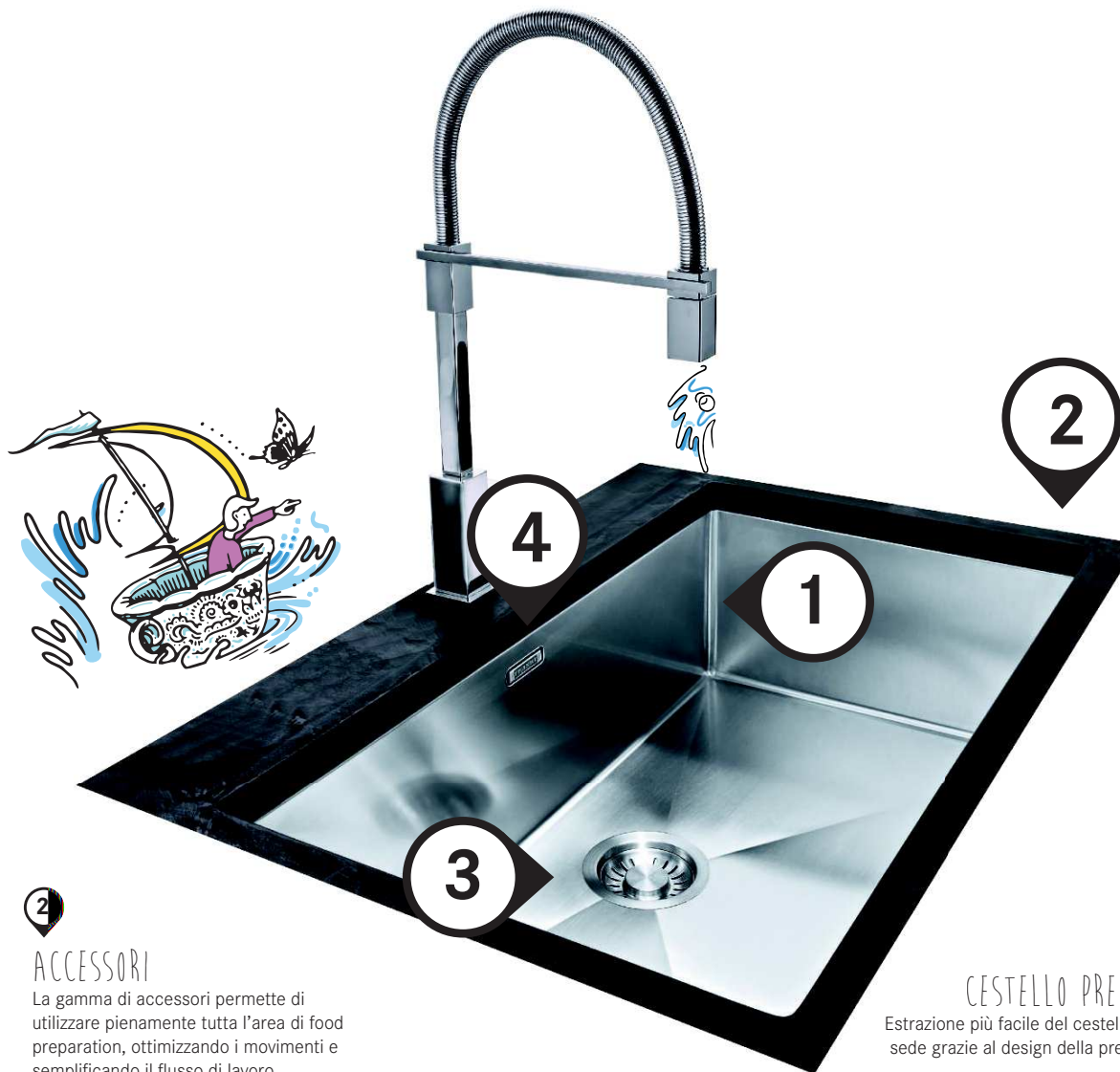
Introduzione

80-83

Planar 8	84
Planar 8 Advanced	86
Planar	88
Franke Box	90

Maris	92
Aton	94
Vasche Sottotop	96

Sottotop



1

RAGGIO VASCA

Una vasta possibilità di scelta nelle opzioni di raggiatura. L'eleganza e la funzionalità del prodotto sono ancora più personalizzabili in termini di utilizzo e pulizia.



2

ACCESSORI

La gamma di accessori permette di utilizzare pienamente tutta l'area di food preparation, ottimizzando i movimenti e semplificando il flusso di lavoro.



3

CESTELLO PREMIUM

Estrazione più facile del cestello dalla sede grazie al design della presa, più



3

4

TROPPOPIENO PERIMETRALE

Il rigore e la pulizia sono i protagonisti dell'estetica della vasca, priva di feritoie.






Sistemi creati per semplificare il quotidiano

L'area lavaggio si libera dalle consuetudini e diventa uno spazio living e operativo connesso ai tuoi desideri.

Sempre più professionale, il lavello diventa un ambiente di lavoro che si muove con te e che, grazie alla ricerca tecnico-funzionale di Franke, riesce a interpretare con semplicità innumerevoli modalità operative. L'acciaio, materiale nobile e versatile per eccellenza, si plasma fluido all'interno di un dialogo tra i parametri del design minimale e le particolarità tecniche degli elementi che

contraddistinguono i prodotti Franke. Il troppopieno perimetrale e lo scarico integrato con cestello Premium sono solo alcuni degli accorgimenti individuati per unire la bellezza e la pulizia delle linee alla praticità di utilizzo. Scelta privilegiata per valorizzare la pulizia formale del piano di lavoro, la vasca sottotop combina la sofisticata eleganza con versatilità di interazione.





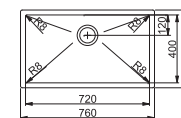
UN'AMPIA GAMMA DI VASCHE
CARATTERIZZATE DAL RAGGIO STRETTO,
ELEGANTI E FUNZIONALI.

La serie Planar 8 è dotata di scarico integrato, troppo pieno perimetrale, cestello Premium e vasca raggio 8.

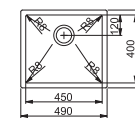
- 
1
 112.0061.443
 Colatoio inox forato
 362x410x15mm
 € 255,00
- 
2
 112.0061.444
 Vaschetta inox forata
 174x416x80mm
 € 269,00
- 
3
 112.0199.112
 Vaschetta inox forata
 € 137,00
- 
4
 112.0199.104
 Vassoio inox con tagliere
 integrato
 € 126,00
- 
 115.0045.922
 Miscelatore Planar 8 Flex



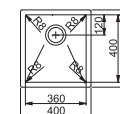
- PEX 110-72
 Inox satinato
 122.0198.447
 € 580,00
- 1** Base 90
 - 2** Dimensioni 720x400
 - 3** Foro Incasso Vedi dima
 - 4** Vasca 720x400x200mm
- Nota Quote relative alle dimensioni interne della vasca



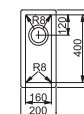
- PEX 110-45
 Inox satinato
 122.0203.483
 € 513,00
- 1** Base 60
 - 2** Dimensioni 450x400
 - 3** Foro Incasso Vedi dima
 - 4** Vasca 450x400x200mm
- Nota Quote relative alle dimensioni interne della vasca



- PEX 110-36
 Inox satinato
 122.0203.484
 € 485,00
- 1** Base 45
 - 2** Dimensioni 360x400
 - 3** Foro Incasso Vedi dima
 - 4** Vasca 360x400x200mm
- Nota Quote relative alle dimensioni interne della vasca



- PEX 110-16
 Inox satinato
 122.0203.485
 € 454,00
- 2** Base 30
 - Dimensioni 160x400
 - Foro Incasso Vedi dima
 - Vasca 160x400x130mm
- Nota Quote relative alle dimensioni interne della vasca



■ I lavelli in scatola di cartone sono forniti completi di gruppo di scarico e sifone.
 Il dissipatore non è compatibile con la serie Planar 8 sottotop.

Planar 8 Advanced Sottotop



La serie Planar 8 Advanced è dotata di vasca raggio 8.

- 

1
112.0061.444
Vaschetta inox forata
174x416x80mm
€ 269,00
- 

2
112.0061.443
Colatoio inox forato
362x410x15mm
€ 255,00
- 

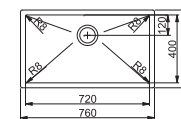
3
112.0199.112
Vaschetta inox forata
€ 137,00
- 

4
112.0199.104
Vassoio inox con tagliere
integrato
€ 126,00
- 

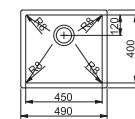
Miscelatore Planar 8 Flex



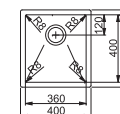
- PEX 110-72AD
Inox satinato
122.0179.369
€ 621,00
- 1** Base 90
 - 2** Dimensioni 720x400
 - 3** Foro Incasso Vedi dima
 - 4** Vasca 720x400x200mm
- Nota Quote relative alle dimensioni interne della vasca



- PEX 110-45AD
Inox satinato
122.0179.399
€ 552,00
- 1** Base 60
 - 2** Dimensioni 450x400
 - 3** Foro Incasso Vedi dima
 - 4** Vasca 450x400x200mm
- Nota Quote relative alle dimensioni interne della vasca



- PEX 110-36AD
Inox satinato
122.0179.411
€ 522,00
- 1** Base 45
 - 2** Dimensioni 360x400
 - 3** Foro Incasso Vedi dima
 - 4** Vasca 360x400x200mm
- Nota Quote relative alle dimensioni interne della vasca



Comando esclusivo di azionamento piletta
(fornito di serie sulla gamma Planar 8 Advanced)

Posizione bassa piletta aperta



Posizione alta piletta chiusa



■ I lavelli in scatola di cartone sono forniti completi di gruppo di scarico e sifone.
Il dissipatore non è compatibile con la serie Planar 8 Advanced sottotop.



UNA VASCA DALLE LINEE DECISE PER I PURISTI DELLO STILE MINIMAL

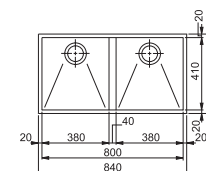
La serie Planar è dotata di troppo pieno perimetrale, cestello Premium e vasca raggio 0.

- | | | | | |
|---|---|--|--|--|
| | | | | |
| 1
112.0016.487
Kit tagliere Planar
400x426mm
€ 145,00 | 2
112.0016.488
Tagliere Hygenia
230x426mm
€ 58,00 | 3
112.0042.960
Vaschetta forata inox con
cornice
230x426mm
€ 102,00 | 4
112.0042.961
Colatoio inox con cornice
230x426mm
€ 77,00 | 115.0487.777
Miscelatore Planar Torre |



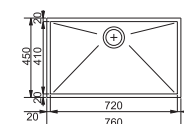
PPX 120
Inox satinato
122.0198.205
€ 968,00

1 Base 90
2 Dimensioni 800x410
3 Foro Incasso Vedi dima
4 Vasca 2x 380x410x200mm
Nota Quote relative alle dimensioni interne del lavello



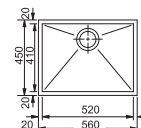
PPX 110-72
Inox satinato
122.0198.208
€ 514,00

1 Base 90
2 Dimensioni 720x410
3 Foro Incasso Vedi dima
4 Vasca 720x410x200mm
Nota Quote relative alle dimensioni interne della vasca



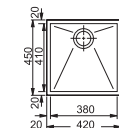
PPX 110-52
Inox satinato
122.0203.471
€ 502,00

1 Base 80
2 Dimensioni 520x410
3 Foro Incasso Vedi dima
4 Vasca 520x410x200mm
Nota Quote relative alle dimensioni interne della vasca



PPX 110-38
Inox satinato
122.0203.472
€ 461,00

1 Base 60
2 Dimensioni 380x410
3 Foro Incasso Vedi dima
4 Vasca 380x410x200mm
Nota Quote relative alle dimensioni interne della vasca



■ I lavelli in scatola di cartone sono forniti completi di gruppo di scarico e sifone.

Franke Box Sottotop

Accessori



- 1 112.0394.981 Vaschetta inox € 99,00
- 2 112.0042.961 Colatoio inox con cornice 230x426mm € 77,00
- 3 112.0016.488 Tagliere Hygenia 230x426mm € 58,00



- 115.0486.977 Miscelatore Planar angolo doccia
- 115.0177.697 Miscelatore Planario Tower



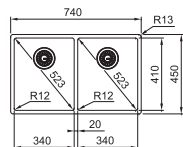
LA VASCA BOX È VERSATILE PERCHÈ DISPONIBILE IN DIVERSE MISURE E PUÒ ESSERE INSTALLATA ANCHE SEMIFILO E FILOTOP



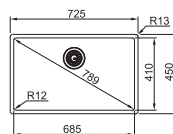
La serie Franke Box è dotata di troppo pieno perimetrale, cestello Premium e esclusiva vasca R12.



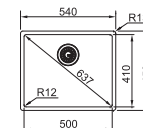
- BXX 220 34-34/120 34-34
- 1 Base 80 Dimensioni 740X450
- 2 Foro Incasso Vedi libretto istruzioni Vasca 340x410x200mm
- 3 Nota Installabile anche semifilo incasso e filotop (base 80)



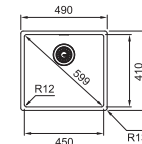
- BXX 210-68/110-68
- 1 Base 80 Dimensioni 725X450
- 2 Foro Incasso Vedi libretto istruzioni Vasca 680x410x200mm
- 3 Nota Installabile anche semifilo incasso e filotop (base 80)



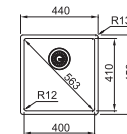
- BXX 210-50/110-50
- 1 Base 60 Dimensioni 540X450
- 2 Foro Incasso Vedi libretto istruzioni Vasca 500x410x200mm
- 3 Nota Installabile anche semifilo incasso e filotop (base 55)



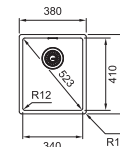
- BXX 210-45/110-45
- 1 Base 55 Dimensioni 490X450
- 2 Foro Incasso Vedi libretto istruzioni Vasca 450x410x200mm
- 3 Nota Installabile anche semifilo incasso e filotop (base 50)



- BXX 210-40/110-40
- 1 Base 50 Dimensioni 440X450
- 2 Foro Incasso Vedi libretto istruzioni Vasca 400x410x200mm
- 3 Nota Installabile anche semifilo incasso e filotop (base 45)



- BXX 210-34/110-34
- 1 Base 45 Dimensioni 380X450
- 2 Foro Incasso Vedi libretto istruzioni Vasca 340x410x200mm
- 3 Nota Installabile anche semifilo incasso e filotop (base 40)



■ I lavelli in scatola di cartone sono forniti completi di gruppo di scarico.

Accessori



1
112.0188.651
Scolatoio mobile
€ 115,00



2
112.0057.850
Vaschetta inox
€ 99,00



3
112.0030.882
Rollmat
€ 78,00



4
112.0530.071
Tagliere
€ 29,00



5
112.0545.053
Kit vasetti + Tagliere legno
€ 150,00



115.0523.200
Miscelatore Maris Doccia
Optical

VASCHE IN ACCIAIO DALLE LINEE PRECISE, IDEALI PER L'INSTALLAZIONE SOTTOTOP

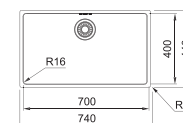
Abbinamenti consigliati:
vedi pag. 145, 217, 287, 331

La nuova serie di vasche Maris è dotata di troppo pieno perimetrale, cestello Premium e vasca raggio 16.



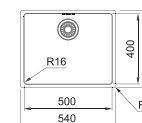
MRX 110-70
Inox satinato
122.0525.280
€ 374,00

- 1 Base 80
- 2 Dimensioni 700X400
- 3 Foro Incasso Vedi libretto istruzioni
- 4 Vasca 700x400x180mm
- 5 Nota Quote relative alle dimensioni interne della vasca



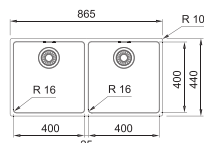
MRX 110-50
Inox satinato
122.0525.271
€ 314,00

- 1 Base 60
- 2 Dimensioni 500X400
- 3 Foro Incasso Vedi libretto istruzioni
- 4 Vasca 500x400x180mm
- 5 Nota Quote relative alle dimensioni interne della vasca



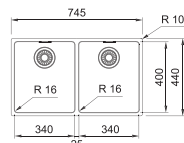
MRX 120 40-40
Inox satinato
122.0525.277
€ 535,00

- 1 Base 90
- 2 Dimensioni 825X400
- 3 Foro Incasso Vedi libretto istruzioni
- 4 Vasca 2x 400x400x180mm
- 5 Nota Quote relative alle dimensioni interne del lavello



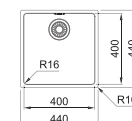
MRX 120 34-34
Inox satinato
122.0525.275
€ 510,00

- 1 Base 80
- 2 Dimensioni 705X400
- 3 Foro Incasso Vedi libretto istruzioni
- 4 Vasca 2x 340x400x180mm
- 5 Nota Quote relative alle dimensioni interne del lavello



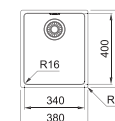
MRX 110-40
Inox satinato
122.0525.224
€ 262,00

- 1 Base 50
- 2 Dimensioni 400X400
- 3 Foro Incasso Vedi libretto istruzioni
- 4 Vasca 400x400x180mm
- 5 Nota Quote relative alle dimensioni interne della vasca



MRX 110-34
Inox satinato
122.0525.278
€ 244,00

- 1 Base 45
- 2 Dimensioni 340X400
- 3 Foro Incasso Vedi libretto istruzioni
- 4 Vasca 340x400x180mm
- 5 Nota Quote relative alle dimensioni interne della vasca



■ I lavelli in scatola di cartone sono forniti completi di gruppo di scarico.



UNA VASCA DAL RAGGIO AMPIO PER GARANTIRE LA FACILITÀ DI PULIZIA ANCHE NELLE INSTALLAZIONI SOTTO TOP

La serie Aton sottotop è dotata di troppo pieno perimetrale, cestello Premium e vasca raggio 36

Accessori



1
112.0199.112
Vaschetta inox forata
€ 137,00



2
112.0199.104
Vassoio inox con tagliere integrato
€ 126,00



3
112.0199.113
Porta calici
€ 56,00

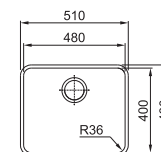


115.0196.552
Miscelatore Galileo



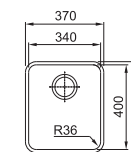
ANX 110-48
Inox satinato
122.0204.649
€ 206,00

- 1 Base 60
 - 2 Dimensioni 480x400
 - 3 Foro Incasso Vedi dima
- Vasca 480x400x190mm
Nota: Quote relative alle dimensioni interne della vasca



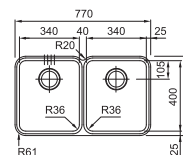
ANX 110-34
Inox satinato
122.0204.647
€ 172,00

- 1 Base 45
 - 2 Dimensioni 340x400
 - 3 Foro Incasso Vedi dima
- Vasca 340x400x190mm
Nota: Quote relative alle dimensioni interne della vasca



ANX 120
Inox satinato
122.0536.341
€ 330,00

- 1 Base 90
 - 2 Dimensioni 720x400
 - 3 Foro Incasso Vedi dima
- Vasca 2x 340x400x190mm
Nota: Quote relative alle dimensioni interne della vasca
Sifone incluso



■ I lavelli in scatola di cartone sono forniti completi di gruppo di scarico, sifone non incluso.



Accessori



1
112.0047.840
Cestello inox
340x400mm
€ 64,00



2
112.0049.597
Cestello inox
260x300mm
€ 47,00



3
112.0047.841
Cestello inox
430x380mm
€ 106,00



4
112.0047.838
Cestello inox
Ø 360mm
€ 64,00



5
112.0199.112
Vaschetta inox forata
€ 137,00



6
112.0199.104
Vassoio inox con tagliere
integrato
€ 126,00

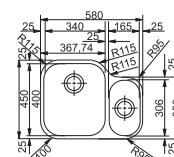


7
112.0199.113
Porta caffè
€ 55,00



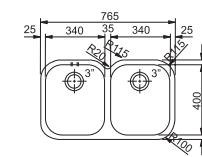
AMX 160
Inox satinato
122.002.1.448
€ 320,00

1 Base 80
Dimensioni 530x400
Foro Incasso Vedi dima
Vasca 340x400x190mm /
165x306x130mm
Nota Quote relative alle dimensioni
interne del lavello



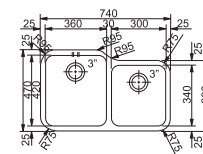
AMX 120
Inox satinato
122.002.1.446
€ 333,00

1 Base 90
Dimensioni 715x400
Foro Incasso Vedi dima
Vasca 2x 340x400x190mm
Nota Quote relative alle dimensioni
interne del lavello



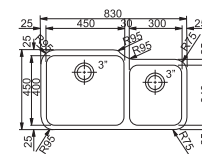
ZOX 120
Inox satinato
122.002.1.451
€ 338,00

2 Base 80
Dimensioni 690x420
Foro Incasso Vedi dima
Vasca 360x420x190mm /
300x340x170mm
Nota Quote relative alle dimensioni
interne del lavello



GAX 120
Inox satinato
122.002.1.447
€ 360,00

2 Base 90
Dimensioni 780x400
Foro Incasso Vedi dima
Vasca 450x400x190mm /
300x340x170mm
Nota Quote relative alle dimensioni
interne del lavello




■ I lavelli in scatola di cartone sono forniti completi di gruppo di scarico e sifone.

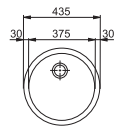
Vasche Sottotop



RBX 110-38
 Inox satinato
 ■ 122.0060.328
 € 144,00



4 Base 60
 Dimensioni Ø 375
 Foro Incasso Vedi dima
 Vasca Ø375x180mm
 Nota Quote relative alle dimensioni interne della vasca



AMX 110-16
 Inox satinato
 ■ 122.0018.093
 € 136,00



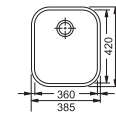
1 Base 30
 Dimensioni 165x306
 Foro Incasso Vedi dima
 Vasca 165x306x130mm
 Nota Quote relative alle dimensioni interne della vasca



ZOX 110-36
 Inox satinato
 ■ 122.0021.441
 € 167,00



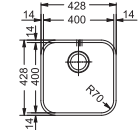
1 Base 45
 Dimensioni 360x420
 Foro Incasso Vedi dima
 Vasca 360x420x190mm
 Nota Quote relative alle dimensioni interne della vasca




SVX 110-40
 Inox satinato
 ■ 122.0039.092
 € 172,00



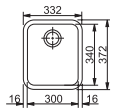
1 Base 60
 Dimensioni 400x400
 Foro Incasso Vedi dima
 Vasca 400x400x190mm
 Nota Quote relative alle dimensioni interne della vasca



GAX 110-30
 Inox satinato
 ■ 122.0021.439
 € 155,00



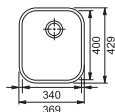
2 Base 45
 Dimensioni 300x340
 Foro Incasso Vedi dima
 Vasca 300x340x170mm
 Nota Quote relative alle dimensioni interne della vasca



AMX 110-34
 Inox satinato
 ■ 122.0021.444
 € 163,00



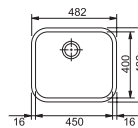
1 Base 45
 Dimensioni 340x400
 Foro Incasso Vedi dima
 Vasca 340x400x190mm
 Nota Quote relative alle dimensioni interne della vasca



GAX 110-45
 Inox satinato
 ■ 122.0021.440
 € 200,00



3 Base 60
 Dimensioni 450x400
 Foro Incasso Vedi dima
 Vasca 450x400x190mm
 Nota Quote relative alle dimensioni interne della vasca





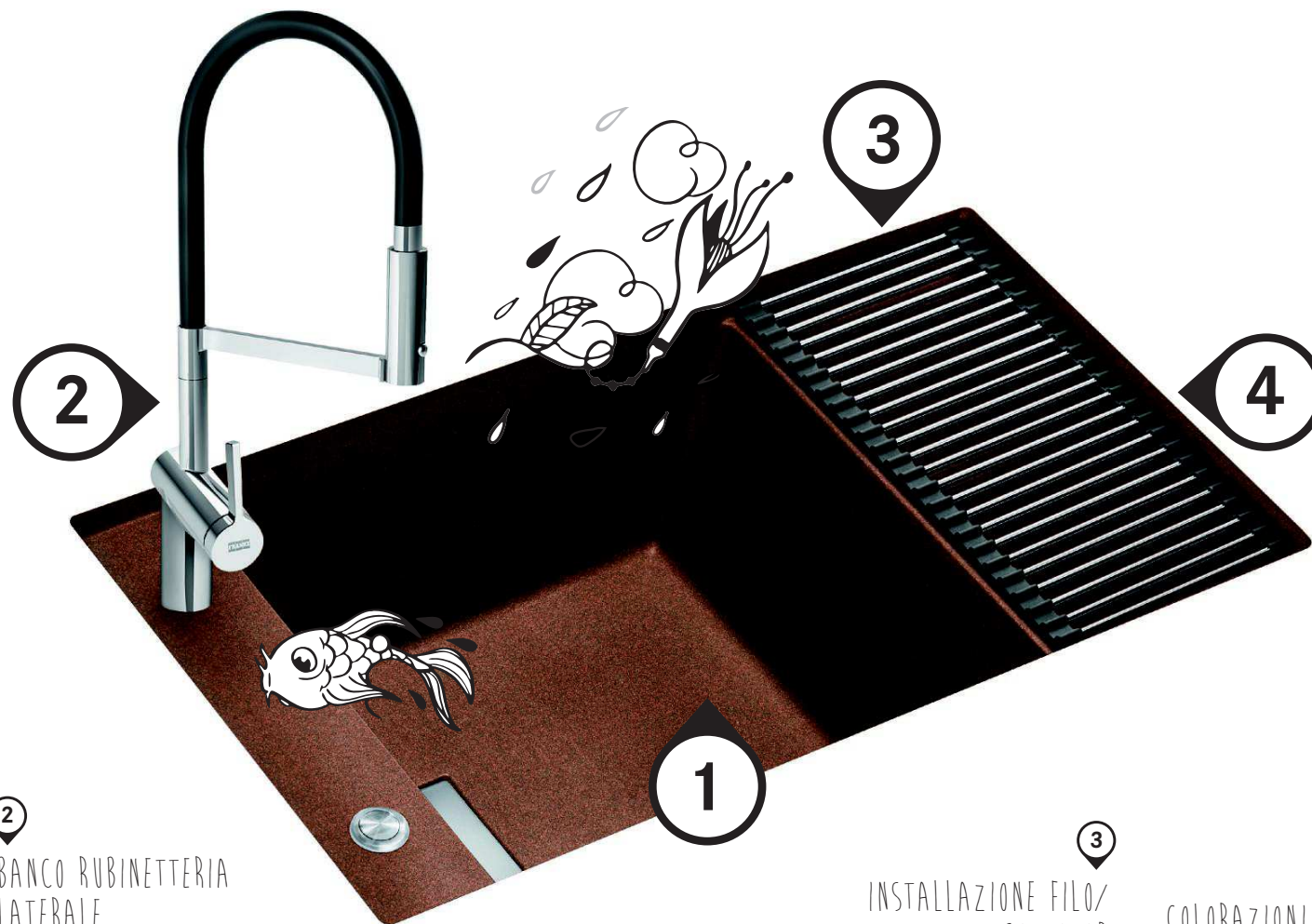
Fragranite

Introduzione

102-107

Fresno	108	Summit Carron	120
Style	110	Acquario Line	121
Fx	112	Kubus 2 Supermetallici	122
Maris	114	Kubus 2	124
Boston	116	Kubus Sottotop	126
Antea	118	Kubus Filotop	128

Fragranite



1

AMPIA VASCA

L'ampia vasca con gocciolatoio conferisce al prodotto un design ancora più contemporaneo.



2

BANCO RUBINETTERIA LATERALE

Il banco rubinetteria laterale permette una maggior funzionalità del lavello, lasciando completamente libero lo spazio sulla vasca.



1

3

INSTALLAZIONE FILO/ SOTTOTOP

Il lavello Fresno può essere installato sia a filo che sottotop, garantendo la massima flessibilità ai progetti.



4

COLORAZIONI TRADIZIONALI E COLORI SUPERMETALLICI

Disponibile nei nuovi colori supermetallici e nelle finiture Fragranite tradizionali.






Sorprendentemente versatile

Un materiale esclusivo capace di unire bellezza e resistenza in un sofisticato gioco di colori.

Composto all'80% da quarzo e al 20% da resina acrilica, Fraganite è un materiale esclusivo, dall'eccezionale durezza e resistenza. Elaborato da Franke per sopportare gli urti e l'usura quotidiana, è paragonabile per tenacia al granito e si eleva allo status di super-materiale per i plus che lo contraddistinguono. Leggermente luccicante, sorprendentemente liscio al tatto e piacevolmente caldo al tocco, presenta un'invidiabile cartella colori che suggerisce molteplici combinazioni di arredo in linea con le attuali tendenze dell'interior design.

Inconfondibile e unica, la collezione di lavelli in Fraganite si presenta in tonalità ispirate al mondo naturale a cui si aggiungono le inedite proposte colore della nuova palette Supermetallici.



Il colore che crea atmosfera

Sofisticati accenti cromatici in un materiale altamente resistente: la praticità incontra l'espressione di sé.

La collezione di lavelli in Fraganite è proposta in tonalità calde, sofisticate e avvolgenti, ispirate agli elementi naturali e particolarmente aderenti alle tendenze home attuali.

Alle 10 tonalità classiche che rievocano l'effetto materico della pietra e della terra, si aggiungono Vanilla e Storm e le varianti ispirate all'intensità dei metalli. I nuovi colori Supermetallici, Copper Grey, Copper Gold, Lunar Grey e Sterling Silver, meditativi e rilassanti, sono in grado di infondere un profondo senso di benessere all'ambiente di casa.

La varietà cromatica con cui si presenta Fraganite si unisce alle diverse proposte di worktop, miscelatori e accessori per offrire un'infinita possibilità di combinazioni.



Fresno Filotop/Sottotop

108 — 109




BANCO RUBINETTERIA LATERALE PER OTTIMIZZARE L'AREA DI LAVORO. GOCCIOLATOIO CORTO E MODERNO PER UNA SOLUZIONE DAL GRANDE IMPATTO ESTETICO



La nuova serie Fresno è dotata di piletta con comando remoto a pressione, cestello Premium e cover inox copri scarico

Accessori Inclusi



1
Griglia appoggia stoviglie

Inclusa solo nella finitura
Copper Grey

2
Rollmat

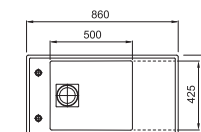
Inclusa nelle finiture
Copper Gold, Lunar Grey,
Sterling Silver, Nero,
Oyster, Storm e Vanilla



Modello
FSG 211-86

Base **90**
Dimensioni **860x458**
Foro Incasso **Vedi dima**
Vasca **500x425x200 mm**
Nota Il lavello può essere installato
filotop e sottotop

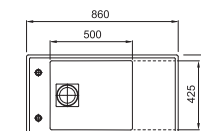
€ 835,00



Modello
FSG 211-86

Base **90**
Dimensioni **860x458**
Foro Incasso **Vedi dima**
Vasca **500x425x200 mm**
Nota Il lavello può essere installato
filotop e sottotop

€ 795,00



Finitura FUN

	Copper Gold	135.0536.216
	Lunar Grey	135.0536.218
	Sterling Silver	135.0536.251
	Copper Grey	135.0481.308

Finitura FUN

	Nero	135.0522.725
	Oyster	135.0522.726
	Storm	135.0522.727
	Vanilla	135.0522.729

Lavelli Fraganite

Tutti i lavelli Fraganite sono imballati in scatola di cartone, completi di gruppo di scarico e sifone.



IL BORDO ALTO PERMETTE LO SCORRIMENTO DEGLI ACCESSORI INCLUSI: TAGLIERE IN LEGNO E PORTAMESTOLI. DISPONIBILE ANCHE NELLE NUOVE COLORAZIONI SUPERMETALLICHE



Accessori Inclusi



1
Tagliere legno
440x227x25mm



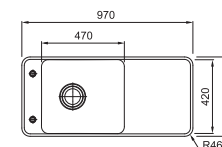
2
Portamestoli
440x227x25mm



Modello
SYG 611

Base 60
Dimensioni 970x450
Foro Incasso 954x434/R40mm
Vasca 475x420x205mm
Nota Accessori inclusi

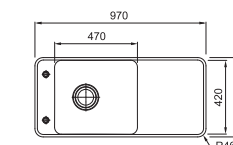
€ 846,00



Modello
SYG 611

Base 60
Dimensioni 970x450
Foro Incasso 954x434/R40mm
Vasca 475x420x205mm
Nota Accessori inclusi

€ 806,00



Finitura FUN

	Copper Grey	114.0536.945
	Copper Gold	114.0536.190
	Lunar Grey	114.0536.213
	Sterling Silver	114.0536.215

Finitura FUN

	Alabaster	114.0484.576
	Nero	114.0522.721
	Oyster	114.0522.722
	Storm	114.0522.723
	Vanilla	114.0522.724



La nuova serie FX è dotata di troppo pieno perimetrale, cestello Premium e cover inox copri scarico

Accessori



1
112.0512.280
Vaschetta forata
€ 70,00



2
112.0511.889
Tagliere
€ 45,00



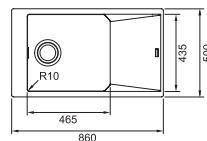
FORME GEOMETRICHE ED EFFICIENZA CONVIVONO IN UN AMBIENTE MODERNO. CON ESCLUSIVA COVER ROTONDA IN ACCIAIO INOX, ELEGANTE E FACILE DA RIMUOVERE.




Modello
FXG 611-86

Base 60
Dimensioni 860x500
Foro Incasso 840x480
Vasca 465x435x200 mm

€ 579,00



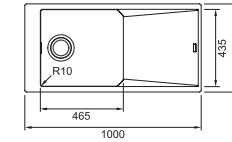
Finitura	FUN
Dark Brown	114.0529.998
Grafite	114.0530.000
Nero	114.0530.001
Oyster	114.0530.002
Alluminio	114.0530.003
Bianco	114.0530.004



Modello
FXG 611-100

Base 60
Dimensioni 1000x500
Foro Incasso 980x480
Vasca 465x435x200mm

€ 599,00



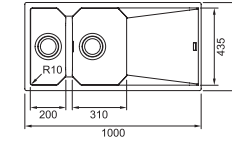
Finitura	FUN
Dark Brown	114.0530.005
Grafite	114.0530.006
Nero	114.0530.007
Oyster	114.0530.008
Alluminio	114.0530.010
Bianco	114.0530.021




Modello
FXG 661

Base 80
Dimensioni 1000x500
Foro Incasso 980x480
Vasca 310x435x200 mm / 200x435x200 mm

€ 635,00



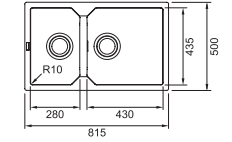
Finitura	FUN
Dark Brown	114.0530.132
Grafite	114.0530.133
Nero	114.0530.134
Oyster	114.0530.135
Alluminio	114.0530.136
Bianco	114.0530.137



Modello
FXG 620

Base 90
Dimensioni 815x500
Foro Incasso 795x480
Vasca 430x435x200 mm / 280x435x200 mm

€ 625,00



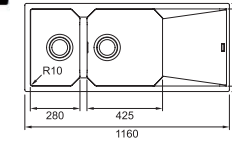
Finitura	FUN
Dark Brown	114.0530.138
Grafite	114.0530.139
Nero	114.0530.140
Oyster	114.0530.151
Alluminio	114.0530.153
Bianco	114.0530.154



Modello
FXG 621

Base 90
Dimensioni 1160x500
Foro Incasso 1140x480
Vasca 430x435x200 mm / 280x435x200 mm

€ 649,00



Finitura	FUN
Dark Brown	114.0530.155
Grafite	114.0530.156
Nero	114.0530.157
Oyster	114.0530.158
Alluminio	114.0530.216
Bianco	114.0530.294

Tutti i lavelli Fraganite sono imballati in scatola di cartone, completi di gruppo di scarico e sifone.



FUNZIONALE ED ELEGANTE, È DISPONIBILE IN UN'AMPIA GAMMA DI COLORI E SOLUZIONI

NELLA COLORAZIONE OYSTER E BLACK COMPLETA IL SISTEMA MARIS URBAN

Abbinamenti consigliati:
vedi pag. 164, 238, 288, 352

Accessori



1
112.0059.652
Tagliere Cristallo
€ 63,00



2
112.0066.553
Tagliere legno
418x358x18mm
€ 70,00



3
112.0030.882
Rollmat
468x420mm
€ 78,00



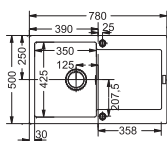
4
112.0057.214
Vaschetta inox forata
€ 98,00



115.0392.362
Miscelatore Maris doccia



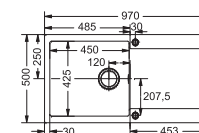
Modello
MRG 611
Base 45 (60 se terminale)
Dimensioni 780x500
Foro Incasso 760x480
Vasca 350x425x200mm
€ 481,00



Finitura	FUN
Grafite	114.0066.564
Bianco	114.0153.909
Stone Grey	114.0066.566
Sahara	114.0066.567
Alluminio	114.0150.183
Nero	114.0157.493
Oyster	114.0490.279
Dark Brown	114.0501.436



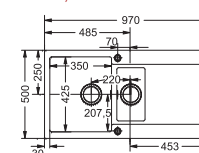
Modello
MRG 611-L
Base 60
Dimensioni 970x500
Foro Incasso 950x480
Vasca 450x425x200mm
€ 497,00



Finitura	FUN
Grafite	114.0066.568
Bianco	114.0153.910
Stone Grey	114.0066.570
Sahara	114.0066.675
Alluminio	114.0158.781
Nero	114.0157.482
Oyster	114.0490.280
Dark Brown	114.0501.437



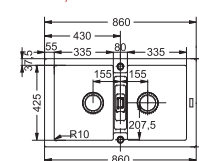
Modello
MRG 651
Base 60 (80 se terminale)
Dimensioni 970x500
Foro Incasso 950x480
Vasca 350x425x200mm / 160x302x130mm
€ 515,00



Finitura	FUN
Grafite	114.0066.677
Bianco	114.0153.911
Stone Grey	114.0066.682
Sahara	114.0066.684
Alluminio	114.0150.193
Nero	114.0157.500
Oyster	114.0490.331
Dark Brown	114.0501.438



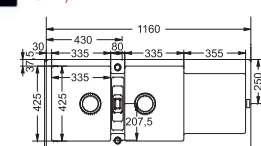
Modello
MRG 620
Base 80 (90 se terminale)
Dimensioni 860x500
Foro Incasso 840x480
Vasca 2x 335x425x200mm
€ 500,00



Finitura	FUN
Grafite	114.0066.687
Bianco	114.0153.947
Stone Grey	114.0066.694
Sahara	114.0066.696
Alluminio	114.0150.726
Nero	114.0157.497
Oyster	114.0490.340
Dark Brown	114.0501.455



Modello
MRG 621
Base 80 (90 se terminale)
Dimensioni 1160x500
Foro Incasso 1140x480
Vasca 2x 335x425x200mm
€ 517,00



Finitura	FUN
Grafite	114.0066.700
Bianco	114.0153.948
Stone Grey	114.0066.716
Sahara	114.0066.717
Alluminio	114.0150.195
Nero	114.0157.498
Oyster	114.0490.332
Dark Brown	114.0501.439

Tutti i lavelli Fraganite sono imballati in scatola di cartone, completi di gruppo di scarico e sifone.

Accessori



1
112.0251.305
Tagliere multifunzione
€ 31,00



2
112.0250.014
Vaschetta inox forata
€ 68,00



115.0196.550
Miscelatore Manhattan

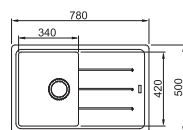


FACILE DA PULIRE, RESISTENTE ALL'USO: UNA SCELTA INTELLIGENTE PER LA TUA CUCINA

Abbinamenti consigliati:
vedi pag. 238, 288, 352



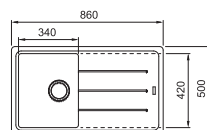
Modello
BFG 611-78
Base 45
Dimensioni 780x500
Foro Incasso 760x480
Vasca 340x420x200mm
€ 362,00



Finitura	FUN
Sahara	114.0275.934
Grafite	114.0275.937
Nero	114.0275.938
Alluminio	114.0275.951
Bianco	114.0275.955
Avena	114.0275.956
Oyster	114.0490.334



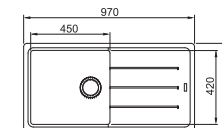
Modello
BFG 611-86
Base 45
Dimensioni 860x500
Foro Incasso 840x480
Vasca 340x420x200mm
€ 371,00



Finitura	FUN
Sahara	114.0370.150
Grafite	114.0370.203
Nero	114.0370.202
Alluminio	114.0370.204
Bianco	114.0370.205
Avena	114.0370.206
Oyster	114.0490.335



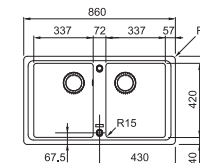
Modello
BFG 611-97
Base 60
Dimensioni 970x500
Foro Incasso 950x480
Vasca 450x420x200mm
€ 410,00



Finitura	FUN
Sahara	114.0276.080
Grafite	114.0276.111
Nero	114.0276.112
Alluminio	114.0276.118
Bianco	114.0276.119
Avena	114.0276.120
Oyster	114.0490.336



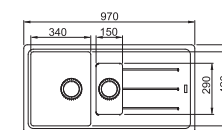
Modello
BFG 620
Base 80 (90 se terminale)
Dimensioni 860x500
Foro Incasso 840x480
Vasca 2x 337x420x200mm
€ 451,00



Finitura	FUN
Sahara	114.0276.138
Grafite	114.0276.139
Nero	114.0276.140
Alluminio	114.0276.151
Bianco	114.0276.152
Avena	114.0276.153
Oyster	114.0490.337



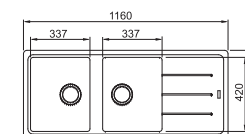
Modello
BFG 651
Base 60
Dimensioni 970x500
Foro Incasso 950x480
Vasca 340x420x200mm /
150x290x100mm
€ 438,00



Finitura	FUN
Sahara	114.0276.131
Grafite	114.0276.133
Nero	114.0276.134
Alluminio	114.0276.135
Bianco	114.0276.136
Avena	114.0276.137
Oyster	114.0490.338



Modello
BFG 621
Base 80 (90 se terminale)
Dimensioni 1160x500
Foro Incasso 1140x480
Vasca 2x 340x420x200mm
€ 465,00



Finitura	FUN
Sahara	114.0276.586
Grafite	114.0276.588
Nero	114.0276.591
Alluminio	114.0276.592
Bianco	114.0276.593
Avena	114.0276.594
Oyster	114.0490.339



Tutti i lavelli Fraganrite sono imballati in scatola di cartone, completi di gruppo di scarico e sifone.



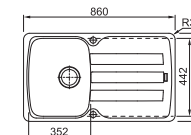
Accessori



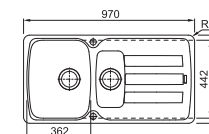
1
Vaschetta inox forata
112.0464.521
€ 98,00



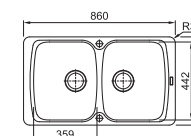
Modello
AZG 611-86
Base 60
Dimensioni 860x500
Foro Incasso 840X480
Vasca 355x400x200mm
€ 446,00



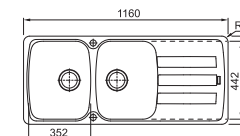
Modello
AZG 651
Base 60
Dimensioni 970x500
Foro Incasso 950X480
Vasca 340x396x200mm / 164x306x135mm
€ 469,00



Modello
AZG 620
Base 80
Dimensioni 860x500
Foro Incasso 840X480
Vasca 2x 350x398x200mm
€ 462,00



Modello
AZG 621
Base 80 (90 se terminale)
Dimensioni 1160x500
Foro Incasso 1140x480
Vasca 2x 350x396x200mm
€ 478,00



Finitura	FUN
Avena	114.0489.933
Bianco	114.0489.938
Alluminio	114.0489.937
Grafite	114.0489.932
Sahara	114.0488.429
Nero	114.0489.934
Oyster	114.0489.935

Finitura	FUN
Avena	114.0490.274
Bianco	114.0490.278
Alluminio	114.0490.277
Grafite	114.0490.273
Sahara	114.0490.272
Nero	114.0490.275
Oyster	114.0490.276

Finitura	FUN
Avena	114.0490.198
Bianco	114.0490.253
Alluminio	114.0490.252
Grafite	114.0490.197
Sahara	114.0490.192
Nero	114.0490.199
Oyster	114.0490.251

Finitura	FUN
Avena	114.0490.256
Bianco	114.0490.271
Alluminio	114.0490.260
Grafite	114.0490.255
Sahara	114.0490.254
Nero	114.0490.258
Oyster	114.0490.259

Tutti i lavelli Fraganite sono imballati in scatola di cartone, completi di gruppo di scarico e sifone.

Summit Carron

Accessori



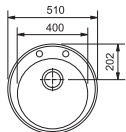
1
112.0047.840
Cestello inox
340x400mm
€ 64,00



115.0373.949
Miscelatore Ambient doccia



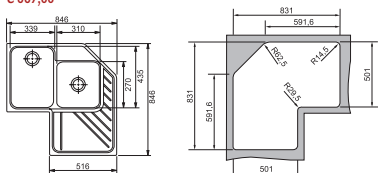
Modello
ROG 610-41
Base 45
Dimensioni **Diam. 510**
Foro Incasso **Diam. 490**
Vasca Ø **400x195mm**
€ 346,00



Finitura	FUN
Avena	114.0503.769
Bianco	114.0503.781
Grafite	114.0503.763



Modello
SRG 621-E
Base 90
Dimensioni **846x846x516**
Foro Incasso **Vedi Dima**
Vasca **339x435x227,5mm / 270x310x156,5mm**
Nota **Disponibile solo in versione con gocciolatoio a destra**
€ 667,00



Finitura	FUN
Avena	114.0027.036
Bianco	114.0158.700
Grafite	114.0277.269

Acquario Line

120 — 121

Accessori



1
112.0040.691
Vaschetta inox forata
165X306mm
€ 68,00



2
112.0203.836
Cestello inox
340X400mm
€ 104,00



3
112.0008.361
Vaschetta forata bianca
165X306mm
€ 22,00



4
112.0176.753
Tagliere legno e piccolo
tagliere Hygenia
€ 125,00



5
112.0176.755
Tagliere legno e piccolo
tagliere Hygenia
€ 116,00



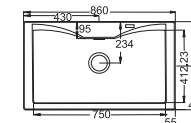
115.0177.706
Miscelatore Lounge doccia



Nota: La serie Acquario Line è dotata di cestello Premium.



Modello
ACG 610-N
Base 80
Dimensioni **860x500**
Foro Incasso **840x480**
Vasca **750x410x226mm**
€ 552,00



Finitura	FUN
Grafite	114.0184.376
Avena	114.0184.377
Bianco	114.0184.385
Sahara	114.0492.461

Tutti i lavelli Fraganite sono imballati in scatola di cartone, completi di gruppo di scarico e sifone.

Kubus 2 Sottotop Supermetallici

122 — 123



i
 VASCA DOTATA DI BORDO
 D'APPoggio PER CREARE DUE
 LIVELLI DI LAVORO ATTRAVERSO
 GLI ACCESSORI IN DOTAZIONE.
 DISPONIBILE NELLE NUOVE COLORAZIONI

La nuova serie Kubus 2 è dotata di troppo pieno perimetrale, cestello Premium e cover inox copri scarico

Accessori



1
 112.0256.867
 Rollmat
 € 78,00



2
 112.0394.981
 Vaschetta forata
 € 99,00



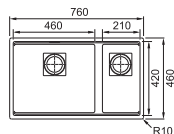
3
 112.0511.888
 Tagliere
 € 45,00



Modello
 KING 120
Base 80
 Dimensioni **720x420**
 Foro Incasso **Vedi dima**
 Vasca **460x420x200 mm / 210x420x200 mm**
 Nota **Quote relative alle dimensioni interne del lavello**

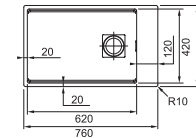
€ 682,00

Finitura	FUN
Copper Grey	125.0543.955
Lunar Grey	125.0543.953
Sterling Silver	125.0543.954
Copper Gold	125.0543.951



Modello
 KING 110-62
Base 80
 Dimensioni **620x420**
 Foro Incasso **Vedi dima**
 Vasca **620x420x200 mm**
 Nota **Quote relative alle dimensioni interne della vasca**

€ 682,00

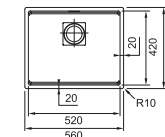


Finitura	FUN
Copper Grey	125.0543.950
Lunar Grey	125.0543.948
Sterling Silver	125.0543.949
Copper Gold	125.0543.947



Modello
 KING 110-52
Base 60
 Dimensioni **520x420**
 Foro Incasso **Vedi dima**
 Vasca **520x420x200mm**
 Nota **Quote relative alle dimensioni interne della vasca**

€ 425,00

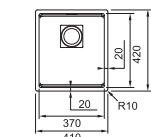


Finitura	FUN
Copper Grey	125.0543.946
Lunar Grey	125.0543.944
Sterling Silver	125.0543.945
Copper Gold	125.0543.943



Modello
 KING 110-37
Base 45
 Dimensioni **370x420**
 Foro Incasso **Vedi dima**
 Vasca **370x420x200mm**
 Nota **Quote relative alle dimensioni interne della vasca**

€ 408,00



Finitura	FUN
Copper Grey	125.0543.942
Lunar Grey	125.0543.919
Sterling Silver	125.0543.941
Copper Gold	125.0543.917

Kubus 2 Sottotop



La nuova serie Kubus 2 è dotata di troppo pieno perimetrale, cestello Premium e cover inox poppi scarico

Accessori



1
112.0256.867
Rollmat
€ 78,00



2
112.0394.981
Vaschetta forata
€ 99,00



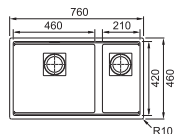
3
112.0511.888
Tagliere
€ 45,00



Modello
KNG 120

Base 80
Dimensioni 720x420
Foro Incasso Vedi dima
Vasca 460x420x200 mm / 210x420x200 mm
Nota Quote relative alle dimensioni interne del lavello

€ 649,00



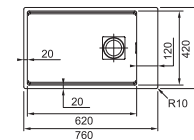
Finitura	FUN
Sahara	125.0529.858
Dark Brown	125.0529.859
Grafite	125.0529.860
Nero	125.0529.871
Oyster	125.0529.872
Alluminio	125.0529.873
Bianco	125.0529.874
Stone Grey	125.0529.875
Storm	125.0529.876
Vanilla	125.0529.877



Modello
KNG 110-62

Base 80
Dimensioni 620x420
Foro Incasso Vedi dima
Vasca 620x420x200 mm
Nota Quote relative alle dimensioni interne della vasca

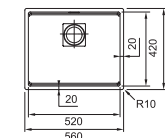
€ 649,00



Modello
KNG 110-52

Base 60
Dimensioni 520x420
Foro Incasso Vedi dima
Vasca 520x420x200mm
Nota Quote relative alle dimensioni interne della vasca

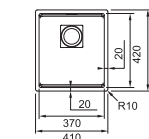
€ 405,00



Modello
KNG 110-37

Base 45
Dimensioni 370x420
Foro Incasso Vedi dima
Vasca 370x420x200mm
Nota Quote relative alle dimensioni interne della vasca

€ 389,00



Finitura	FUN
Sahara	125.0529.609
Dark Brown	125.0529.610
Grafite	125.0529.611
Nero	125.0529.612
Oyster	125.0529.613
Alluminio	125.0529.853
Bianco	125.0529.854
Stone Grey	125.0529.855
Storm	125.0529.856
Vanilla	125.0529.857

Finitura	FUN
Sahara	125.0529.588
Dark Brown	125.0529.589
Grafite	125.0529.590
Nero	125.0529.601
Oyster	125.0529.602
Alluminio	125.0529.603
Bianco	125.0529.604
Stone Grey	125.0529.605
Storm	125.0529.606
Vanilla	125.0529.608

Finitura	FUN
Sahara	125.0529.242
Dark Brown	125.0529.244
Grafite	125.0529.245
Nero	125.0529.308
Oyster	125.0529.309
Alluminio	125.0529.421
Bianco	125.0529.422
Stone Grey	125.0529.503
Storm	125.0529.506
Vanilla	125.0529.587

Tutti i lavelli Fraganite sono imballati in scatola di cartone, completi di gruppo di scarico e sifone.

Kubus Sottotop



IL LAVELLO IN FRAGRANITE SI INSTALLA CON ELEGANZA ANCHE SOTTOTOP PER ENFATIZZARE LA PULIZIA FUNZIONALE DEL PIANO DI LAVORO

La serie Kubus è dotata di troppo pieno perimetrale, cestello Premium e vasca raggio 25.

Accessori



1

112.0057.850
Vaschetta inox forata
€ 99,00



2

112.0018.817
Vaschetta inox forata
€ 99,00



115.0045.922
Miscelatore Planar 8 Flex



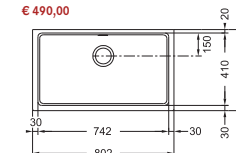
2



Modello
KBG 110-70

Base 90
Dimensioni 742x410
Foro Incasso Vedi dima
Vasca 742x410x200mm
Nota Quote relative alle dimensioni interne della vasca

€ 490,00



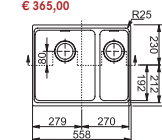
1



Modello
KBG 160

Base 60
Dimensioni 528x400
Foro Incasso Vedi dima
Vasca 340x400x213,5mm / 160x400x143,5mm
Nota Quote relative alle dimensioni interne del lavello

€ 365,00



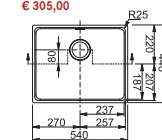
1



Modello
KBG 110-50

Base 60
Dimensioni 500x400
Foro Incasso Vedi dima
Vasca 500x400x213,5mm
Nota Quote relative alle dimensioni interne della vasca

€ 305,00



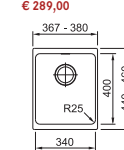
1



Modello
KBG 110-34

Base 45
Dimensioni 340x400
Foro Incasso Vedi dima
Vasca 340x400x213,5mm
Nota Quote relative alle dimensioni interne della vasca.

€ 289,00



Finitura	FUN
Avena	125.0250.192
Bianco	125.0205.768
Grafite	125.0205.771
Nero	125.0250.193
Alluminio	125.0251.997
Sahara	125.0492.462
Oyster	125.0501.448
Dark Brown	125.0501.441

Finitura	FUN
Avena	125.0068.578
Bianco	125.0155.622
Grafite	125.0157.335
Nero	125.0159.337
Alluminio	125.0251.998
Sahara	125.0492.463
Oyster	125.0501.449
Dark Brown	125.0501.443

Finitura	FUN
Avena	125.0068.574
Bianco	125.0156.782
Grafite	125.0068.576
Nero	125.0159.335
Alluminio	125.0251.995
Sahara	125.0492.464
Oyster	125.0501.450
Dark Brown	125.0501.444

Finitura	FUN
Avena	125.0068.577
Bianco	125.0156.784
Grafite	125.0070.033
Nero	125.0159.331
Alluminio	125.0251.993
Sahara	125.0492.465
Oyster	125.0501.456
Dark Brown	125.0501.445

Tutti i lavelli Fraganite sono imballati in scatola di cartone, completi di gruppo di scarico e sifone.

Kubus Filotop


128 — 129



La serie Kubus filotop è dotata di troppo pieno perimetrale, cestello Premium e vasca raggio 25.



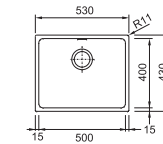
115.0260.562
Miscelatore Sinos doccia



Modello
KBG 210-50

Base 60
Dimensione 530x430
Foro Incasso Vedi dima
Vasca 500x400x200mm

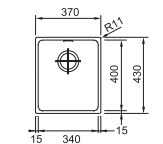
€ 454,00



Modello
KBG 210-34

Base 45
Dimensione 370x430
Foro Incasso Vedi dima
Vasca 340x400x200mm

€ 428,00



Finitura **FUN**

	Avena	135.0492.438
	Bianco	135.0492.440
	Grafite	135.0492.436
	Nero	135.0492.439
	Sahara	135.0492.435
	Oyster	135.0501.451
	Dark Brown	135.0501.446

Finitura **FUN**

	Avena	135.0492.431
	Bianco	135.0492.434
	Grafite	135.0492.370
	Nero	135.0492.433
	Sahara	135.0492.369
	Oyster	135.0501.453
	Dark Brown	135.0501.447



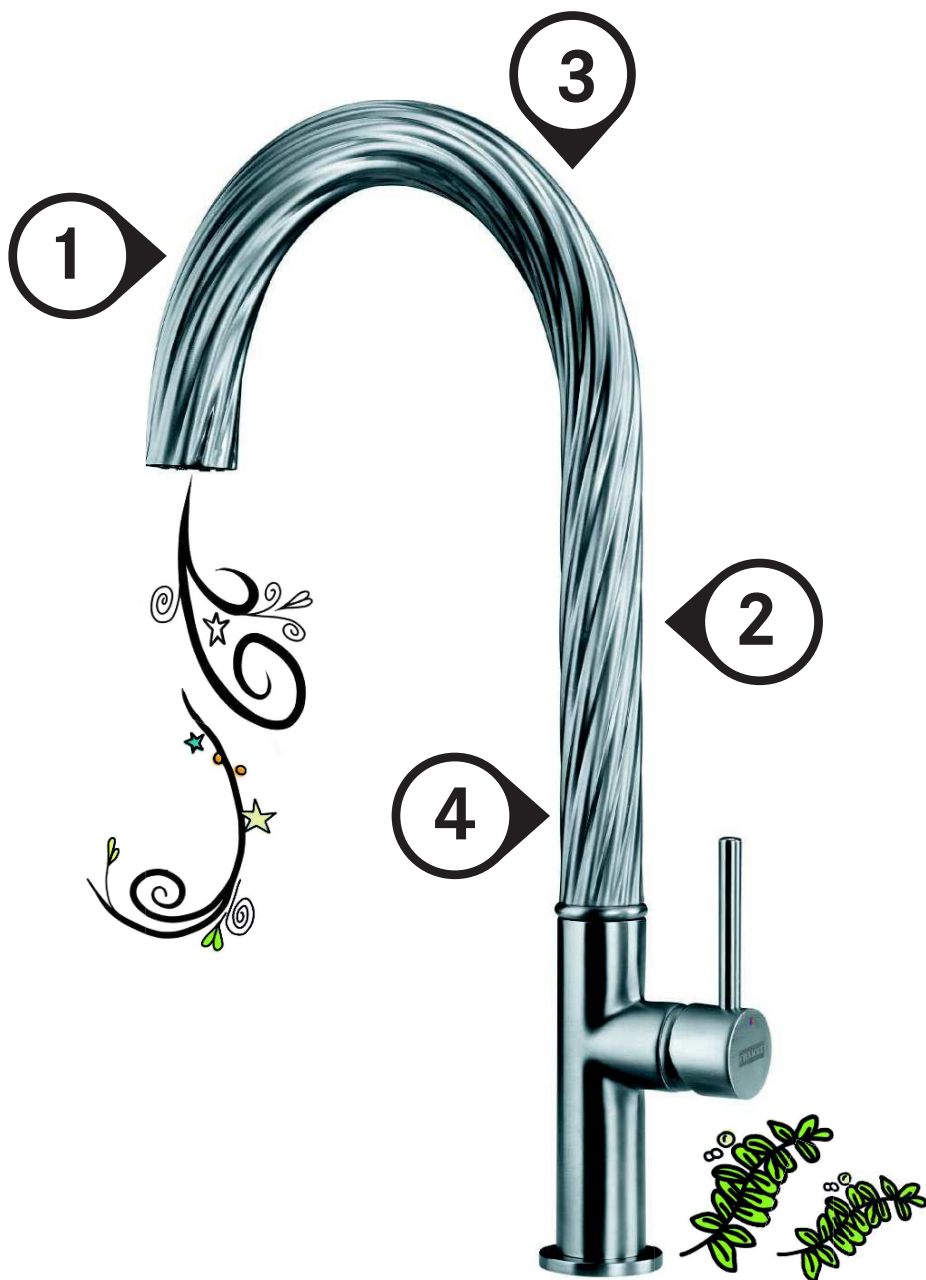
Miscelatori



Introduzione 132-135

Acciaio Inox	136	Fluence/Ambient	170-171
Acciaio Inox 3 Vie	142	Neptune Evo	172
Maris Free	144	Neptune Plus/Esprit	174-175
Frames by Franke/Crystal	146-147	Sottofinestra	176-177
Pescara	148	Smart/Artis	178-179
Planar 8/Maxxis	152-153	Onda/Spark	180-181
Lounge/ Manhattan	154-155	Galileo/Antea	182-183
Fox Pro/Joy	156-157	Azimut/Matrix/Platino	184-185
Frames by Franke	158	Novara Plus/Onice/	
Active Plus Metallic	160	Giada/Turchese	186-187
Active Plus Colore	161	Novara Eco	188
Active Plus	162	Diamante/Ambra	190
Maris	163-165	Old England	192
Planario Angolo/Torre	166-167	Clear Water	194
Planario Tower/Sinos	168-169		

Miscelatori



DESIGN INNOVATIVO
 Grazie al nuovo design innovativo, il miscelatore Maris Free catalizza l'attenzione in cucina e stupisce gli ospiti.



OPTICAL O NERO SPAZZOLATO
 Il miscelatore è disponibile in due finiture: Acciaio Optical e nero spazzolato.



COORDINAMENTO GAMMA MARIS FREE
 Il miscelatore è perfettamente coordinato con lo stile ed i dettagli degli altri elementi della gamma Maris Free.



AERATORE INTEGRATO
 L'aeratore integrato assicura la continuità della canna del miscelatore, aumentandone la pulizia funzionale ed estetica.





Il giusto mix tra tecnica ed estetica

L'attenzione alla praticità di utilizzo incontra l'eccellenza di nuove forme e finiture.

Progettati per completare la zona dedicata al lavaggio e alla preparazione degli alimenti, i miscelatori Franke, con le loro diverse interpretazioni, sanno dialogare con le aree di lavoro in una perfetta sintesi tra funzionalità e design.

La qualità dei materiali utilizzati si unisce alle ricercate finiture in infinite possibilità di personalizzazione. L'estrema cura dedicata alla progettazione e alla produzione determina prodotti dalla qualità

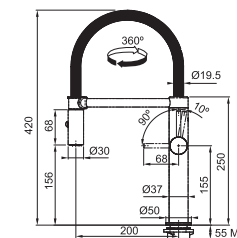
eccellente e in grado di garantire sicurezza alimentare e un vantaggioso risparmio idrico.

Professionali, semi-professionali e con accorgimenti tecnici innovativi i miscelatori Franke sono stati studiati per offrire soluzioni vicino alle esigenze domestiche: cartuccia ECO per la riduzione dei consumi, sistema di regolazione per la protezione bambini da eventuali scottature, sistema di filtrazione per migliorare la qualità dell'acqua di casa.



Modello
Pescara L Doccia

Inox satinato
115.0472.960
€ 474,00



Base diam. 50 mm
Tipo **Miscelatore semi-professionale**
Doccetta orientabile **doppio getto**
Rotazione canna **360°**
Flessibili **inox**
Cartuccia a dischi ceramici **Ø 28**
Nota **Doppio scatto per regolazione flusso**
Sicurezza bambini
Regolazione temperatura acqua calda
Prodotto consigliato **Coppia filtri**
(112.0158.403)



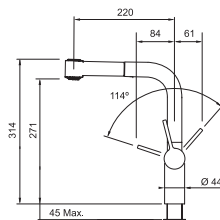
Questi miscelatori sono realizzati interamente in acciaio inox AISI 304.



LE PRESTAZIONI DELL'ACCIAIO INOX IN UNA PROPOSTA CHE ABBINA SICUREZZA E DURATA AD UN'ESTETICA ELEGANTE.



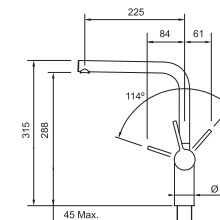
Modello
FS TL SP
Acciaio inox
115.0370.589
€ 835,00



● Base diam. 44mm
Tipo **Miscelatore monocomando**
Doccetta **orientabile doppio getto**
Rotazione canna **360°**
Flessibili **Inox**
Cartuccia a dischi **ceramici Ø 35**
Prodotto consigliato
Coppia filtri (112.0158.403)



Modello
FS SL SW
Acciaio inox
115.0370.581
€ 656,00



● Base diam. 44mm
Tipo **Miscelatore monocomando**
Rotazione canna **360°**
Flessibili **Inox**
Cartuccia a dischi **ceramici Ø 35**
Prodotto consigliato
Coppia filtri (112.0158.403)



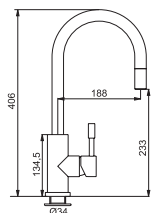
Questi miscelatori sono realizzati interamente in acciaio inox AISI 304.



Questi miscelatori sono realizzati interamente in acciaio inox AISI 304.



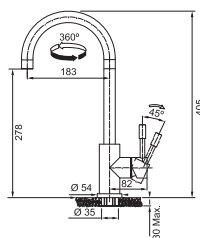
Modello
Eos Doccia
Inox satinato
115.0156.202
€ 260,00



Base diam. 54 mm
Tipo **Miscelatore monocomando**
Doccetta **orientabile monogetto**
Rotazione Canna 360 °
Flessibili **inox**
Cartuccia a **dischi ceramici Ø 35**
Prodotto consigliato **Coppia filtri**
(112.0158.403)



Modello
Eos
Inox satinato
115.0042.653
€ 237,00

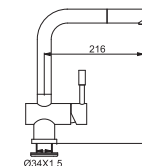


Base diam. 54 mm
Tipo **Miscelatore monocomando**
Rotazione Canna 360 °
Flessibili **inox**
Cartuccia a **dischi ceramici Ø 35**
Prodotto consigliato **Coppia filtri**
(112.0158.403)

AISI 304 Questi miscelatori sono realizzati interamente in acciaio inox AISI 304.



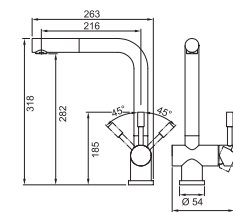
Modello
Atlas Doccia
Inox satinato
115.0156.201
€ 281,00



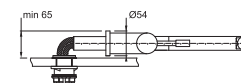
Base diam. 54 mm
Tipo **Miscelatore monocomando**
Doccetta **orientabile monogetto**
Rotazione Canna 360 °
Flessibili **inox**
Cartuccia a **dischi ceramici Ø 35**
Prodotto consigliato **Coppia filtri**
(112.0158.403)



Modello
Atlas Doccia Window
Inox satinato
115.0351.246
€ 262,00



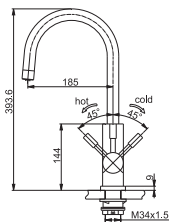
Base diam. 54 mm
Tipo **Miscelatore monocomando sottofinestra**
Doccetta **orientabile monogetto**
Rotazione Canna 360 °
Flessibili **inox**
Cartuccia a **dischi ceramici Ø 35**
Prodotto consigliato **Coppia filtri**
(112.0158.403)



AISI 304 Questi miscelatori sono realizzati interamente in acciaio inox AISI 304.



Modello
Eos Clear
Inox satinato
120.0179.979
€ 291,00



Base diam. 54 mm
Tipo **Miscelatore bicomando**
Rotazione Canna 360°
Flessibili **inox**
Cartuccia a **dischi ceramici Ø 35**
Nota **Filtri depurazione non inclusi**
Prodotto consigliato **Coppia filtri**
(112.0158.403)

Miscelatori a tripla via

Una delle gamme di punta di Franke, la serie di miscelatori dotati di tripla via: due destinate all'erogazione di acqua calda e fredda e una all'acqua filtrata a uso alimentare. Le leve comandi consentono agevolmente il passaggio alle varie opzioni.

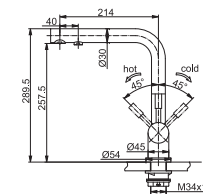
Scopri a pagina 194 il sistema di filtrazione Franke Clear Water.



Questi miscelatori sono realizzati interamente in acciaio inox AISI 304.



Modello
Atlas Clear
Inox satinato
120.0179.978
€ 291,00



Base diam. 54 mm
Tipo **Miscelatore bicomando**
Rotazione Canna 360°
Flessibili **inox**
Cartuccia a **dischi ceramici Ø 35**
Nota **Filtri depurazione non inclusi**
Prodotto consigliato **Coppia filtri**
(112.0158.403)

Miscelatori a tripla via

Una delle gamme di punta di Franke, la serie di miscelatori dotati di tripla via: due destinate all'erogazione di acqua calda e fredda e una all'acqua filtrata a uso alimentare. Le leve comandi consentono agevolmente il passaggio alle varie opzioni.

Scopri a pagina 194 il sistema di filtrazione Franke Clear Water.



Questi miscelatori sono realizzati interamente in acciaio inox AISI 304.

Maris Free

144 — 145



UN MISCELATORE DALL'ESCLUSIVA FINITURA, SCOLPITO DA LINEE AVVOLGENTI PER RENDERE L'AREA DI PREPARAZIONE UN'OPERA D'ARTE

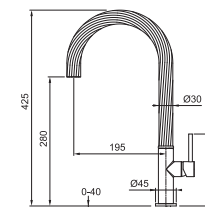


Designed by Dror




Modello
Maris Free

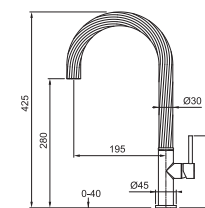
Acciaio Optical
115.0543.294
€ 389,00



Base 45mm
Tipo **Miscelatore monocomando**
Rotazione canna **360°**
Flessibili **inox**
Cartuccia a **dischi cermici Ø 25**
Prodotto consigliato **Coppia filtri (112.0158.403)**



Modello
Maris Free

Black Matt
115.0543.285
€ 369,00



Base 45mm
Tipo **Miscelatore monocomando**
Rotazione canna **360°**
Flessibili **inox**
Cartuccia a **dischi cermici Ø 25**
Prodotto consigliato **Coppia filtri (112.0158.403)**

Abbinamenti consigliati



1 - Miscelatore Maris Free

2 - Vasca Maris MRX 110-50 (pag. 93)

3 - Piano cottura Gas FHMF 755 4G TC C (pag. 217)

4 - Forno Multifunzione MA 82 M BK/F (pag. 287)

5 - Cappa Maris Free (pag. 331)

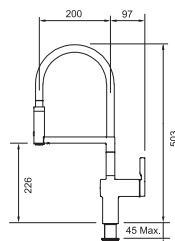
Frames by Franke



Modello
FS HF SWSP

 Cromato
115.0370.601
€ 835,00

 Acciaio Optical
115.0370.611
€ 955,00



 Base diam. 56mm
Tipo **Miscelatore monocomando**
Doccetta **orientabile doppio getto**
Rotazione canna **360°**
Flessibili **inox**
Cartuccia a **dischi ceramici Ø 35**
Prodotto consigliato
Coppia filtri (112.0158.403)

Crystal


146 — 147




IN LINEA CON LA GAMMA CRYSTAL,
COMBINA L'ACCIAIO AL CRISTALLO NELLE
COLORAZIONI BIANCO O NERO

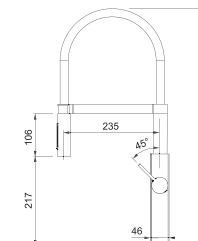


Modello
Crystal Doccia

 Cromato-Cristallo Nero
115.0474.627
€ 867,00

 Cromato-Cristallo Bianco
115.0474.626
€ 867,00

 Acciaio Optical
115.0474.628
€ 984,00



Base **43x43**
Tipo **Miscelatore semi-professionale**
Doccetta **orientabile doppio getto**
Rotazione Canna **360°**
Flessibili **inox**
Cartuccia a **dischi ceramici Ø 35**
Prodotto consigliato **Coppia filtri**
(112.0158.403)

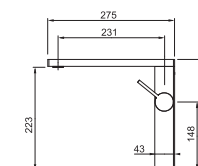


reddot award
product design



Modello
Crystal

 Acciaio Optical
115.0474.673
€ 791,00



Base **43x43mm**
Tipo **Miscelatore monocomando**
Rotazione canna **360°**
Flessibili **inox**
Cartuccia a **dischi ceramici Ø 35**
Prodotto consigliato **Coppia filtri**
(112.0158.403)

Pescara Up & Down

Pescara 360

148 — 149



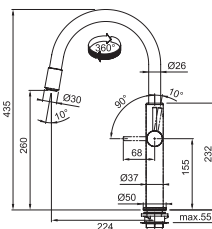
MISCELATORE DALLA LINEA PULITA CON DISPOSITIVO DI VARIAZIONE DEL FLUSSO D'ACQUA: DA MONOGETTO A SPRAY CON UN SEMPLICE GESTO. DOTATO DI CARTUCCE ECO PER GARANTIRE UNA RIDUZIONE DEL CONSUMO IDRICO



L'INNOVATIVO SISTEMA DI CANNA GIREVOLE PERMETTE DI RAGGIUNGERE TUTTE LE ZONE DEL LAVELLO CON FACILITÀ



Modello
Pescara Up & Down
Cromato
115.0523.286
€ 435,00



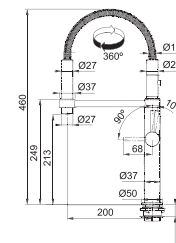
Base diam. 50mm
Tipo **Miscelatore monocomando**
Rotazione canna 360°
Flessibili **Inox**
Cartuccia a dischi ceramici Ø 28
Nota **Doppio scatto per regolazione flusso, Sicurezza bambini, Regolazione temperatura acqua calda**
Prodotto consigliato **Coppia filtri (112.0158.403)**



Cartuccia da Ø 28mm



Modello
Pescara 360 Doccia
Cromato
115.0393.976
€ 495,00



Base diam. 50mm
Tipo **Miscelatore semi-professionale**
Doccetta orientabile **doppio getto**
Rotazione Canna 360°
Flessibili **inox**
Cartuccia a dischi ceramici Ø 28
Nota **Doppio scatto per regolazione flusso**
Sicurezza bambini, Regolazione temperatura acqua calda
Prodotto consigliato **Coppia filtri (112.0158.403)**



Cartuccia da Ø 28mm

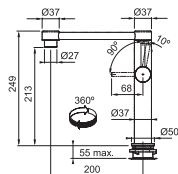


Pescara



Modello
Pescara

 Cromato
115.0469.768
€ 264,00



Base diam. 50 mm
Tipo **Miscelatore monocomando**
Rotazione canna **360°**
Flessibili **Inox**
Cartuccia a dischi ceramici **Ø 28**
Prodotto consigliato **Coppia filtri**
(112.0158.403)
Nota **Doppio scatto per regolazione flusso**
Sicurezza bambini
Regolazione temperatura acqua calda



Pescara Pot Filler

150 — 151

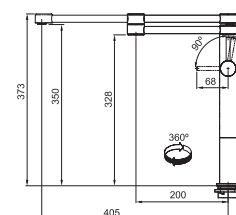


GRAZIE ALLA SOLUZIONE POT FILLER OGNI ZONA DEL LAVELLO VIENE RAGGIUNTA AGEVOLMENTE E SI POSSONO RIEMPIRE PENTOLE DI GRANDI DIMENSIONI



Modello
Pescara Pot Filler

 Cromato
115.0469.764
€ 346,00



Base diam. 50 mm
Tipo **Miscelatore monocomando**
Rotazione canna **360°**
Flessibili **Inox**
Cartuccia a dischi ceramici **Ø 28**
Prodotto consigliato **Coppia filtri**
(112.0158.403)
Nota **Doppio scatto per regolazione flusso**
Sicurezza bambini
Regolazione temperatura acqua calda

La soluzione Pot Filler consente di:
- avere un ampio raggio di azione e di raggiungere qualsiasi punto del lavello
- riempire con facilità pentole anche di grandi dimensioni
- installare il miscelatore vicino al piano cottura nelle cucine predisposte

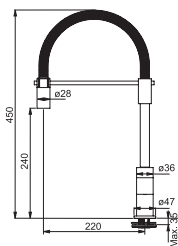


Planar 8



Modello
Planar 8 Flex Doccia


Cromato
115.0045.922
€ 481,00



Base 47x47 mm
Tipo **Miscelatore semi-professionale**
Doccetta **orientabile monogetto**
Rotazione Canna **360°**
Flessibili **inox**
Cartuccia a **dischi ceramici Ø 35**
Prodotto consigliato **Coppia filtri**
(112.0158.403)

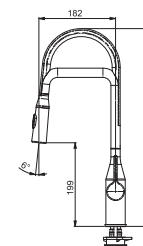
Maxxis

152 — 153



Modello
Maxxis Doccia


Cromato
115.0150.260
€ 335,00



Base diam. 50 mm
Tipo **Miscelatore semi-professionale**
Doccetta **orientabile doppio getto**
Rotazione Canna **360°**
Flessibili **inox**
Cartuccia a **dischi ceramici Ø 35**
Prodotto consigliato **Coppia filtri**
(112.0158.403)

Lounge



UN MISCELATORE ATTENTO AI CONSUMI:
GRAZIE ALLE NUOVE CARTUCCE ECO,
GARANTISCE IL RISPARMIO IDRICO



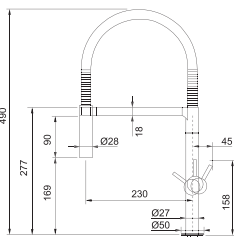
Modello
Lounge Doccia

Cromato
115.0177.706
€ 309,00

Acciaio Optical
115.0177.747
€ 363,00



Cartuccia da Ø 28mm



Base diam. 50 mm
Tipo **Miscelatore semi-professionale**
Doccetta **orientabile monogetto**
Rotazione Canna 360°
Cartuccia a **dischi ceramici Ø 28**
Flessibili **Inox**
Nota **Doppio scatto per regolazione flusso**
Risparmio idrico
Sicurezza bambini
Regolazione temperatura acqua calda
Prodotto consigliato **Coppia filtri**
(112.0158.403)

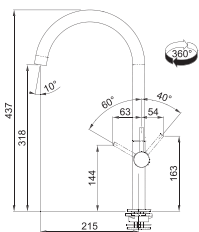


Modello
Lounge

Cromato
115.0251.873
€ 173,00



Cartuccia da Ø 28mm



Base diam. 50 mm
Tipo **Miscelatore monocomando**
Rotazione Canne 360°
Cartuccia a **dischi ceramici Ø 28**
Flessibili **Inox**
Nota **Doppio scatto per regolazione flusso**
Risparmio idrico
Sicurezza bambini
Regolazione temperatura acqua calda
Prodotto consigliato **Coppia filtri**
(112.0158.403)

Manhattan

154 — 155

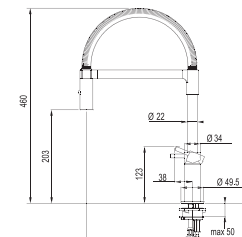


Modello
Manhattan Doccia

Cromato
115.0196.550
€ 290,00



Cartuccia da Ø 28mm

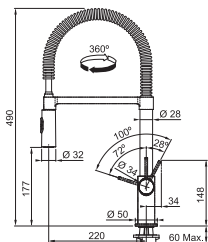


Base diam. 50 mm
Tipo **Miscelatore semi-professionale**
Doccetta **orientabile doppio getto**
Rotazione Canna 360°
Cartuccia a **dischi ceramici Ø 28**
Flessibili **Inox**
Nota **Doppio scatto per regolazione flusso**
Sicurezza bambini
Regolazione temperatura acqua calda
Prodotto consigliato **Coppia filtri**
(112.0158.403)

Fox Pro



Modello
Fox Pro Doccia
Cromato
115.0486.993
€ 293,00



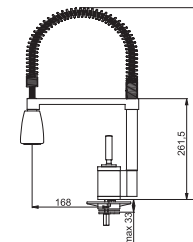
Base diam. 50 mm
Tipo **Miscelatore semi-professionale**
Doccetta **orientabile doppio getto**
Rotazione Canna **360°**
Flessibili **inox**
Cartuccia a **dischi ceramici Ø 25**
Prodotto consigliato **Coppia filtri**
(112.0158.403)

Joy

156 — 157



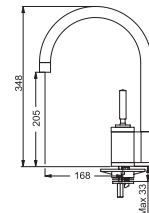
Modello
Joy Cocktail Doccia
Cromato
115.0029.591
€ 313,00



Base diam. 50 mm
Tipo **Miscelatore semi-professionale**
Doccetta **orientabile doppio getto**
Rotazione Canna **360°**
Flessibili **inox**
Cartuccia a **dischi ceramici Ø 35**
Prodotto consigliato **Coppia filtri**
(112.0158.403)



Modello
Joy Alto
Cromato
115.0029.592
€ 206,00



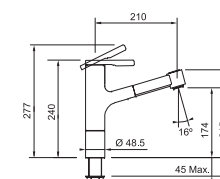
Base diam. 50 mm
Tipo **Miscelatore monocomando**
Rotazione Canna **360°**
Flessibili **inox**
Cartuccia a **dischi ceramici Ø 35**
Prodotto consigliato **Coppia filtri**
(112.0158.403)



Modello
FS TL SP

 Cromato
115.0370.502
€ 537,00

 Acciaio Optical
115.0370.510
€ 716,00



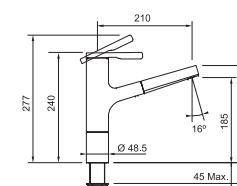
● Base diam. 49mm
Tipo **Miscelatore monocomando**
Doccetta orientabile **doppio getto**
Rotazione canna 130°
Flessibili **Inox**
Cartuccia a dischi ceramici **Ø 35**
Prodotto consigliato
Coppia filtri (112.0158.403)



Modello
FS TL PO

 Cromato
115.0370.472
€ 477,00

 Acciaio Optical
115.0370.492
€ 656,00



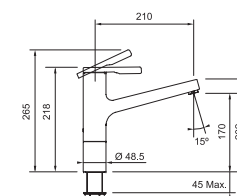
● Base diam. 49mm
Tipo **Miscelatore monocomando**
Doccetta orientabile **monogetto**
Rotazione canna 130°
Flessibili **Inox**
Cartuccia a dischi ceramici **Ø 35**
Prodotto consigliato
Coppia filtri (112.0158.403)



Modello
FS TL SW

 Cromato
115.0370.399
€ 418,00

 Acciaio Optical
115.0370.445
€ 537,00



● Base 49mm
Tipo **Miscelatore monocomando**
Rotazione canna 160°
Flessibili **Inox**
Cartuccia a dischi ceramici **Ø 35**
Prodotto consigliato
Coppia filtri (112.0158.403)

Active Plus Metallic

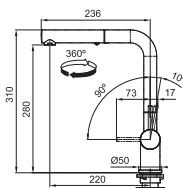


UN'AMPIA GAMMA DI COLORI
PERFETTAMENTE ABBINABILI AI LAVELLI
IN FRAGRANITE, PER UNA SOLUZIONE IN
LINEA CON GLI ULTIMI TRENDS IN CUCINA



Modello
Active Plus Doccia

- | | |
|---|--|
| 
Smoked Shiny
115.0524.925
€ 465,00 | 
Black Matt
115.0524.890
€ 465,00 |
| 
Polished Nickel
115.0524.923
€ 465,00 | 
White Matt
115.0524.931
€ 465,00 |
| 
Gun Metal
115.0524.929
€ 465,00 | 
Bronze
115.0524.927
€ 465,00 |



 Base diam. 50 mm
Tipo **Miscelatore monocomando**
Doccetta **orientabile monogetto**
Rotazione Canna **360°**
Flessibili **inox**
Cartuccia a **dischi ceramici Ø 35**
Prodotto consigliato **Coppia filtri**
(112.0158.403)



Smoked Shiny

Polished Nickel


Black Matt

White Matt

Bronze

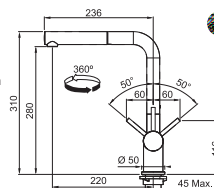
Active Plus Colore

160 — 161



Modello
Active Plus Doccia

- | | | |
|--|--|---|
| 
Cromato Nero
115.0373.901
€ 345,00 | 
Cromato-Oyster
115.0373.885
€ 345,00 | 
Cromato-Dark Brown
115.0373.887
€ 345,00 |
| 
Cromato-Bianco
115.0373.888
€ 345,00 | 
Cromato-Stone Grey
115.0373.889
€ 345,00 | 
Cromato-Grafite
115.0373.890
€ 345,00 |
| 
Cromato-Vanilla
115.0373.832
€ 345,00 | 
Cromato-Storm
115.0373.886
€ 345,00 | |



 Base diam. 50 mm
Tipo **Miscelatore monocomando**
Doccetta **orientabile monogetto**
Rotazione Canna **360°**
Flessibili **inox**
Cartuccia a **dischi ceramici Ø 35**
Prodotto consigliato **Coppia filtri**
(112.0158.403)



Cromato-Vanilla

Cromato-Oyster

Cromato-Stone Grey

Cromato-Storm

Cromato-Dark Brown

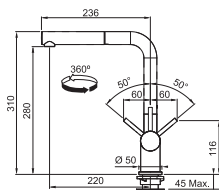
Cromato-Nero

Cromato-Bianco

Active Plus



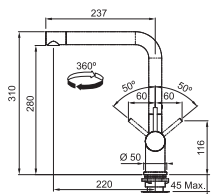
Modello
Active Plus Doccia
Cromato
115.0373.770
€ 284,00



Base diam. 50 mm
Tipo **Miscelatore monocomando**
Doccetta **orientabile monogetto**
Rotazione Canna **360°**
Flessibili **inox**
Cartuccia a **dischi ceramici Ø 35**
Prodotto consigliato **Coppia filtri (112.0158.403)**



Modello
Active Plus
Cromato
115.0373.790
€ 212,00



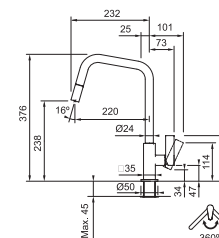
Base diam. 50 mm
Tipo **Miscelatore monocomando**
Rotazione Canna **360°**
Flessibili **inox**
Cartuccia a **dischi ceramici Ø 35**
Prodotto consigliato **Coppia filtri (112.0158.403)**

Maris

162 — 163



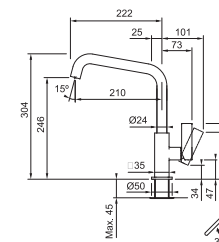
Modello
Maris Doccia
Cromato
115.0523.199
€ 298,00
Acciaio Optical
115.0523.200
€ 359,00



Base diam. 50 mm
Tipo **Miscelatore monocomando**
Rotazione Canna **360°**
Flessibili **inox**
Cartuccia a **dischi ceramici Ø 25**
Prodotto consigliato **Coppia filtri (112.0158.403)**



Modello
Maris
Cromato
115.0523.197
€ 225,00
Acciaio Optical
115.0523.198
€ 285,00



Base diam. 50 mm
Tipo **Miscelatore monocomando**
Rotazione Canna **360°**
Flessibili **inox**
Cartuccia a **dischi ceramici Ø 25**
Prodotto consigliato **Coppia filtri (112.0158.403)**



MISCELATORE PRATICO ED EFFICIENTE
CON CANNA ALTA CHE AGEVOLA IL
RIEMPIMENTO DELLE PENTOLE E LE
ATTIVITÀ DI LAVAGGIO. COMPLETA LA
COLLEZIONE MARIS URBAN

Abbinamenti consigliati:
vedi pag. 115, 239, 289, 353



Modello
Maris Doccia


Cromato
115.0392.357
€ 292,00


Cromato-Nero
115.0392.382
€ 357,00


Cromato-Bianco
115.0392.368
€ 357,00


Cromato-Sahara
115.0392.360
€ 357,00


Cromato-Stone Grey
115.0392.369
€ 357,00

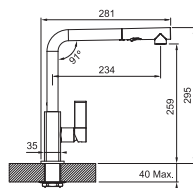

Cromato-Grafite
115.0392.370
€ 357,00


Cromato-Oyster
115.0392.362
€ 357,00


Cromato-Dark Brown
115.0392.367
€ 357,00


Cromato-Vanilla
115.0392.359
€ 357,00


Cromato-Storm
115.0392.366
€ 357,00



Base diam. 50mm
Tipo **Miscelatore monocomando**
Doccetta **orientabile doppio getto**
Rotazione **Canna 360°**
Flessibili **inox**
Cartuccia a **dischi ceramici Ø25**
Prodotto consigliato **Coppia filtri**
(112.0158.403)



Modello
Maris


Cromato
115.0392.332
€ 258,00


Cromato-Nero
115.0392.356
€ 324,00


Cromato-Bianco
115.0392.340
€ 324,00


Cromato-Sahara
115.0392.335
€ 324,00


Cromato-Stone Grey
115.0392.352
€ 324,00

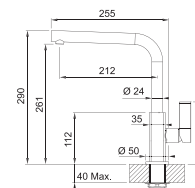

Cromato-Grafite
115.0392.353
€ 324,00


Cromato-Oyster
115.0392.337
€ 324,00


Cromato-Dark Brown
115.0392.339
€ 324,00


Cromato-Vanilla
115.0392.334
€ 324,00


Cromato-Storm
115.0392.338
€ 324,00

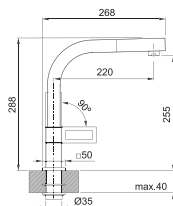


Base diam. 50mm
Tipo **Miscelatore monocomando**
Rotazione **Canna 360°**
Flessibili **inox**
Cartuccia a **dischi ceramici Ø 25**
Prodotto consigliato **Coppia filtri**
(112.0158.403)

Planar Angolo



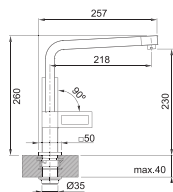
Modello
Planar Angolo Doccia
Cromato
115.0486.977
€ 604,00



Base 50 x 50 mm
Tipo **Miscelatore monocomando**
Doccetta **orientabile monogetto**
Rotazione Canna 150°
Flessibili **inox**
Cartuccia a **dischi ceramici Ø 25**
Prodotto consigliato **Coppia filtri**
(112.0158.403)



Modello
Planar Angolo
Cromato
115.0486.976
€ 510,00



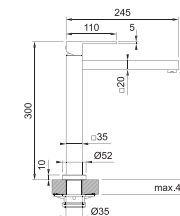
Base 50 x 50 mm
Tipo **Miscelatore monocomando**
Canna a **getto orientabile**
Rotazione Canna 360°
Flessibili **inox**
Cartuccia a **dischi ceramici Ø 25**
Prodotto consigliato **Coppia filtri**
(112.0158.403)

Planar Torre

166 — 167



Modello
Planar Torre
Cromato
115.0487.777
€ 499,00



Base diam. 52 mm
Tipo **Miscelatore monocomando**
Rotazione Canna 120°
Flessibili **inox**
Cartuccia a **dischi ceramici Ø 35**
Prodotto consigliato **Coppia filtri**
(112.0158.403)

Planario Tower



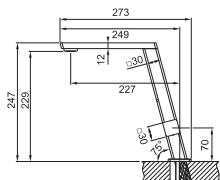
UN MISCELATORE DALLA FORMA
ORIGINALE, CARATTERIZZATO
DALL'INCLINAZIONE VERSO IL CENTRO
DEL LAVELLO.



Modello
Planario Tower

 Cromato
115.0177.697
€ 412,00

 Acciaio Optical
115.0197.407
€ 493,00



Base 48x48 mm
Tipo **Miscelatore monocomando**
Rotazione Canna 360°
Flessibili **inox**
Cartuccia a dischi ceramici Ø 25
Prodotto consigliato Coppia filtri
(112.0158.403)

Sinos

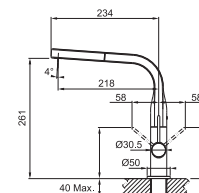
168 — 169



Modello
Sinos Doccia

 Cromato
115.0260.562
€ 324,00

 Acciaio Optical
115.0259.976
€ 412,00

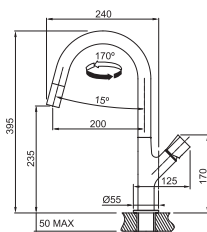


Base diam. 50 mm
Tipo **Miscelatore monocomando**
Doccetta orientabile **monogetto**
Rotazione Canna 360°
Flessibili **inox**
Cartuccia a dischi ceramici Ø 25
Prodotto consigliato Coppia filtri
(112.0158.403)

Fluence



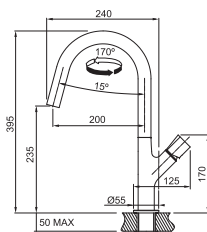
Modello
Fluence Doccia
Cromato
115.0352.510
€ 299,00



Base diam. 55 mm
Tipo **Miscelatore monocomando**
Doccetta **orientabile monogetto**
Rotazione Canna 170°
Flessibili **inox**
Cartuccia a **dischi ceramici Ø 25**
Prodotto consigliato **Coppia filtri**
(112.0158.403)



Modello
Fluence
Cromato
115.0352.508
€ 240,00



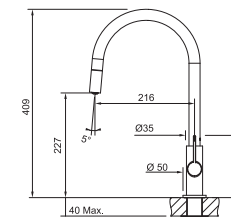
Base diam. 55 mm
Tipo **Miscelatore monocomando**
Rotazione Canna 170°
Flessibili **inox**
Cartuccia a **dischi ceramici Ø 25**
Prodotto consigliato **Coppia filtri**
(112.0158.403)

Ambient

170 — 171



Modello
Ambient Doccia
Cromato
115.0373.947
€ 294,00



Base diam. 50 mm
Tipo **Miscelatore monocomando**
Doccetta **orientabile monogetto**
Rotazione Canna 360°
Flessibili **inox**
Cartuccia a **dischi ceramici Ø 25**
Nota **Finitura opaca per versioni colorate**
Prodotto consigliato **Coppia filtri**
(112.0158.403)

Cromato-Bianco
115.0373.949
€ 304,00

Cromato-Nero
115.0373.950
€ 304,00

Neptune Evo

172 — 173



Modello
Neptune Evo Doccia



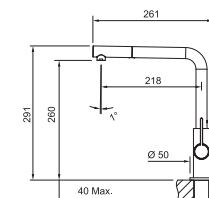
Cromato
115.0373.943
€ 294,00



Cromato-Nero
115.0373.945
€ 294,00



Cromato-Bianco
115.0373.944
€ 294,00



Base diam. 50 mm
Tipo **Miscelatore monocomando**
Doccetta **orientabile monogetto**
Rotazione Canna **360°**
Flessibili **inox**
Cartuccia a **dischi ceramici Ø 25**
Prodotto consigliato **Coppia filtri**
(112.0158.403)



Modello
Neptune Evo



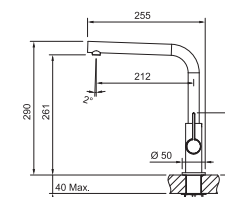
Cromato
115.0373.928
€ 256,00



Cromato-Nero
115.0373.930
€ 256,00



Cromato-Bianco
115.0373.929
€ 256,00



Base diam. 50 mm
Tipo **Miscelatore monocomando**
Rotazione Canna **360°**
Flessibili **inox**
Cartuccia a **dischi ceramici Ø 25**
Prodotto consigliato **Coppia filtri**
(112.0158.403)



Neptune Evo doccia Nero



Neptune Evo doccia Bianco



Neptune Evo Nero



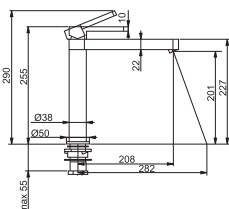
Neptune Evo Bianco

Neptune Plus



Modello
Neptune Plus


Cromato
115.0177.751
€ 239,00



Base diam. 50 mm
Tipo **Miscelatore monocomando**
Rotazione Canna 260°
Cartuccia a **dischi ceramici Ø 28**
Flessibili **inox**
Nota **Doppio scatto per regolazione flusso**
Risparmio idrico
Sicurezza bambini
Regolazione temperatura acqua calda
Prodotto consigliato **Coppia filtri (112.0158.403)**



Cartuccia da Ø 28mm

Esprit


174 — 175




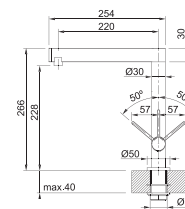
Modello
Esprit


Cromato
115.0486.971
€ 369,00


Acciaio Optical
115.0486.972
€ 413,00


Nero
115.0486.973
€ 396,00


Bianco
115.0486.975
€ 398,00



Base diam. 50 mm
Tipo **Miscelatore monocomando**
Rotazione Canna 360°
Cartuccia a **dischi ceramici Ø 25**
Flessibili **inox**
Nota **Finitura opaca per versioni colorate**
Prodotto consigliato **Coppia filtri (112.0158.403)**

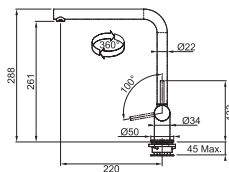
Neptune Style Window



GRAZIE ALLA CANNA PIEGHEVOLE, È IDEALE PER LE INSTALLAZIONI SOTTO FINESTRA



Modello
Neptune Style Window
Cromato
115.0263.158
€ 257,00



Base diam. 50 mm
Tipo **Miscelatore monocomando sottofinestra**
Rotazione canna 360°
Flessibili **inox**
Altezza minima 80mm
Cartuccia a dischi ceramici Ø 28
Prodotto consigliato Coppia filtri (112.0158.403)
Nota: Doppio scatto per regolazione flusso
Sicurezza bambini
Regolazione temperatura acqua calda



Cartuccia da Ø 28mm

Active Window

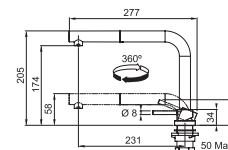
176 — 177



LA PARTICOLARE CANNA A SCOMPARSA RIDUCE L'INGOMBRO IN ALTEZZA NELLA ZONA POSTERIORE AL LAVELLO



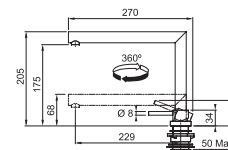
Modello
Active Window Doccia
Cromato
115.0486.978
€ 488,00



Base diam. 45 mm
Tipo **Miscelatore monocomando sottofinestra**
Doccetta orientabile monogetto
Rotazione canna 360°
Flessibili **inox**
Cartuccia a dischi ceramici Ø 35
Prodotto consigliato Coppia filtri (112.0158.403)
Nota Necessita di doppio foro, Distanza max. tra comando e miscelatore 500mm.
Il miscelatore non è compatibile con le vasche della serie Franke Box con banco rubinetteria integrato



Modello
Active Window
Cromato
115.0486.980
€ 438,00



Base diam. 45 mm
Tipo **Miscelatore monocomando sottofinestra**
Rotazione canna 360°
Flessibili **inox**
Cartuccia a dischi ceramici Ø 35
Prodotto consigliato Coppia filtri (112.0158.403)
Nota Necessita di doppio foro, Distanza max. tra comando e miscelatore 500mm.
Il miscelatore non è compatibile con le vasche della serie Franke Box con banco rubinetteria integrato

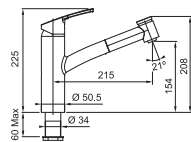
Smart



UNA SCELTA PERFETTA PER IL LAVELLO
DELLA GAMMA SMART (PAG. 65)



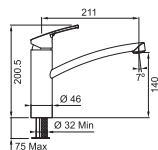
Modello
Smart Doccia
Cromato
115.0391.482
€ 193,00



Base diam. 50.5 mm
Tipo **Miscelatore monocomando**
Doccetta **doppio getto**
Rotazione Canna 110°
Flessibili **inox**
Cartuccia a **dischi ceramici Ø 35**
Prodotto consigliato **Coppia filtri**
(112.0158.403)



Modello
Smart
Cromato
115.0391.460
€ 138,00



Base diam. 46 mm
Tipo **Miscelatore monocomando**
Rotazione Canna 360°
Flessibili **inox**
Cartuccia a **dischi ceramici Ø 35**
Prodotto consigliato **Coppia filtri**
(112.0158.403)

Artis

178 — 179



Modello
Artis Doccia
Cromato
115.0155.894
€ 227,00

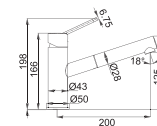
Grafite
115.0155.900
€ 305,00

Satinato
115.0155.895
€ 283,00

Sahara
115.0155.901
€ 305,00

Avena
115.0155.898
€ 305,00

Alluminio
115.0155.903
€ 305,00



Base diam. 50 mm
Tipo **Miscelatore monocomando**
Doccetta **orientabile monogetto**
Rotazione Canna 140°
Flessibili **inox**
Cartuccia a **dischi ceramici Ø 35**
Prodotto consigliato **Coppia filtri**
(112.0158.403)



Modello
Artis
Cromato
115.0060.362
€ 124,00

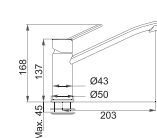
Grafite
115.0060.365
€ 159,00

Satinato
115.0060.363
€ 148,00

Sahara
115.0060.366
€ 159,00

Avena
115.0060.364
€ 159,00

Alluminio
115.0062.155
€ 159,00

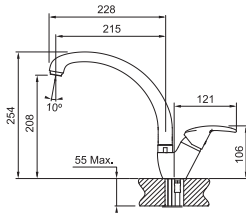


Base diam. 50 mm
Tipo **Miscelatore monocomando**
Rotazione Canna 360°
Flessibili **inox**
Cartuccia a **dischi ceramici Ø 35**
Prodotto consigliato **Coppia filtri**
(112.0158.403)

Onda



Modello
Onda
Cromato
115.0523.308
€ 115,00



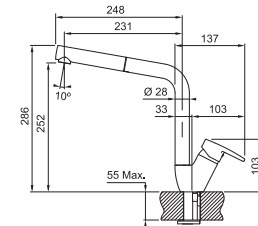
● Base diam. 45mm
Tipo Miscelatore monocomando
Rotazione canna 360°
Flessibili Inox
Cartuccia a dischi ceramici Ø 35
Prodotto consigliato
Coppia filtri (112.0158.403)

Spark

180 — 181



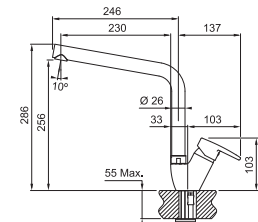
Modello
Spark Doccia
Cromato
115.0523.631
€ 206,00



● Base diam. 45mm
Tipo Miscelatore monocomando
Doccetta orientabile monogetto
Rotazione canna 360°
Flessibili Inox
Cartuccia a dischi ceramici Ø 35
Prodotto consigliato
Coppia filtri (112.0158.403)



Modello
Spark
Cromato
115.0523.629
€ 132,00

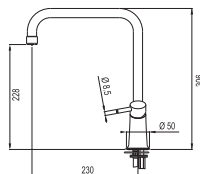


● Base diam. 45mm
Tipo Miscelatore monocomando
Rotazione canna 360°
Flessibili Inox
Cartuccia a dischi ceramici Ø 35
Prodotto consigliato
Coppia filtri (112.0158.403)

Galileo



Modello
Galileo
Cromato
115.0196.552
€ 112,00



Base diam. 50mm
Tipo **Miscelatore monocomando**
Rotazione canna 360°
Flessibili **Inox**
Cartuccia a dischi ceramici Ø 28
Nota **Doppio scatto per regolazione flusso**
Sicurezza bambini
Regolazione temperatura acqua calda
Prodotto consigliato
Coppia filtri (112.0158.403)



Cartuccia da Ø 28mm

Antea

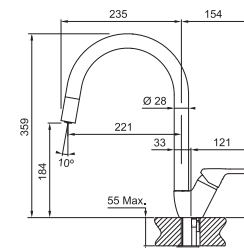
182 — 183



UN OTTIMO MIX TRA DESIGN E FUNZIONALITÀ



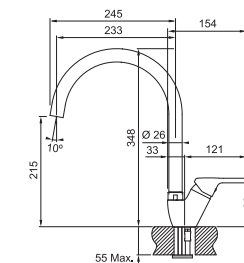
Modello
Antea Doccia
Cromato
115.0523.593
€ 206,00



Base diam. 45mm
Tipo **Miscelatore monocomando**
Doccetta orientabile **monogetto**
Rotazione canna 360°
Flessibili **Inox**
Cartuccia a dischi ceramici Ø 35
Prodotto consigliato
Coppia filtri (112.0158.403)



Modello
Antea
Cromato 115.0523.608 € 145,00
Avena 115.0523.622 € 186,00
Bianco 115.0523.617 € 186,00
Grafite 115.0523.624 € 186,00
Sahara 115.0523.619 € 186,00
Nero 115.0523.627 € 186,00

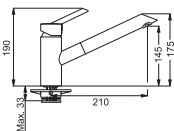


Base diam. 45mm
Tipo **Miscelatore monocomando**
Rotazione canna 360°
Flessibili **Inox**
Cartuccia a dischi ceramici Ø 35
Prodotto consigliato
Coppia filtri (112.0158.403)



Modello
Azimut doccia monogetto



Cromato
115.0029.603
€ 279,00

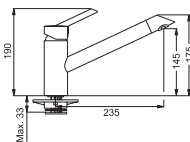


Base diam. 50 mm
Tipo **Miscelatore monocomando**
Doccetta **orientabile monogetto**
Rotazione Canna 120°
Flessibili **Inox**
Cartuccia a **dischi ceramici Ø 35**
Prodotto consigliato **Coppia filtri (112.0158.403)**



Modello
Azimut


Cromato
115.0029.598
€ 255,00

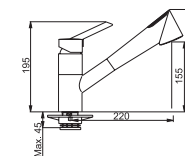


Base diam. 50 mm
Tipo **Miscelatore monocomando**
Canna a **getto orientabile**
Rotazione Canna 120°
Flessibili **Inox**
Cartuccia a **dischi ceramici Ø 35**
Prodotto consigliato **Coppia filtri (112.0158.403)**



Modello
Azimut doccia


Cromato
115.0029.599
€ 335,00

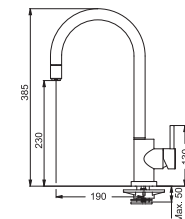


Base diam. 50 mm
Tipo **Miscelatore monocomando**
Doccetta **orientabile doppio getto-anticalcare**
Rotazione Canna 120°
Flessibili **Inox**
Cartuccia a **dischi ceramici Ø 35**
Prodotto consigliato **Coppia filtri (112.0158.403)**



Modello
Matrix Doccia



Cromato
115.0029.626
€ 245,00

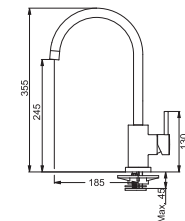


Base diam. 50 mm
Tipo **Miscelatore monocomando**
Doccetta **orientabile monogetto**
Rotazione canna 120°
Flessibili **Inox**
Cartuccia a **dischi ceramici Ø 35**
Prodotto consigliato **Coppia filtri (112.0158.403)**



Modello
Matrix



Cromato
115.0029.625
€ 170,00



Base diam. 50 mm
Tipo **Miscelatore monocomando**
Rotazione canna 360°
Flessibili **Inox**
Cartuccia a **dischi ceramici Ø 35**
Prodotto consigliato **Coppia filtri (112.0158.403)**



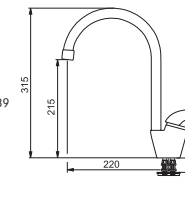
Modello
Platino


Cromato
115.0029.586
€ 111,00


Grafite
115.0029.589
€ 136,00


Satinato
115.0029.587
€ 129,00


Avena
115.0029.588
€ 136,00



Base **ovalizzata**
Tipo **Miscelatore monocomando**
Rotazione canna 360°
Flessibili **Inox**
Cartuccia a **dischi ceramici Ø 35**
Prodotto consigliato **Coppia filtri (112.0158.403)**

Novara Plus/Onice/Giada/Turchese



Modello
Novara Plus Doccia



Cromato
115.0347.111
€ 139,00



Sahara
115.0470.663
€ 161,00



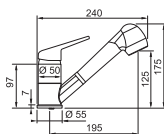
Bianco
115.0470.669
€ 161,00



Grafite
115.0470.674
€ 161,00



Avena
115.0470.665
€ 161,00



Base diam. 55mm
Tipo **Miscelatore monocomando**
Doccetta **orientabile doppio getto**
Rotazione canna **110°**
Flessibili **Inox**
Cartuccia a **dischi ceramici Ø 35**
Prodotto consigliato
Coppia filtri (112.0158.403)



Modello
Novara Plus



Cromato
115.0347.142
€ 119,00



Sahara
115.0470.653
€ 142,00



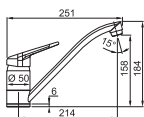
Bianco
115.0470.658
€ 142,00



Grafite
115.0470.660
€ 142,00



Avena
115.0470.654
€ 142,00



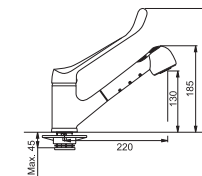
Base diam. 50mm
Tipo **Miscelatore monocomando**
Rotazione canna **360°**
Flessibili **Inox**
Cartuccia a **dischi ceramici Ø 35**
Prodotto consigliato
Coppia filtri (112.0158.403)



Modello
Onice Doccia



Cromato
115.0027.747
€ 303,00



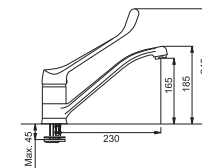
Base diam. 52mm
Tipo **Miscelatore monocomando**
Doccetta **orientabile doppio getto-anticalcare**
Rotazione canna **120°**
Flessibili **Inox**
Cartuccia a **dischi ceramici Ø 35**
Prodotto consigliato
Coppia filtri (112.0158.403)



Modello
Onice



Cromato
115.0027.745
€ 170,00



Base diam. 52mm
Tipo **Miscelatore monocomando**
Rotazione canna **360°**
Flessibili **Inox**
Cartuccia a **dischi ceramici Ø 35**
Prodotto consigliato
Coppia filtri (112.0158.403)



Modello
Giada



Cromato
115.0027.735
€ 132,00



Avena
115.0027.744
€ 154,00



Satinato
115.0027.736
€ 150,00



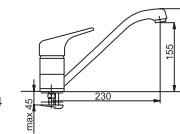
Sahara
115.0027.737
€ 154,00



Bianco
115.0154.318
€ 154,00



Grafite
115.0027.738
€ 154,00



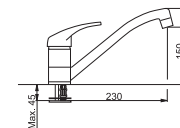
Base diam. 56mm
Tipo **Miscelatore monocomando**
Rotazione canna **360°**
Flessibili **Inox**
Cartuccia a **dischi ceramici Ø 35**
Prodotto consigliato
Coppia filtri (112.0158.403)



Modello
Turchese



Cromato
115.0027.748
€ 83,00



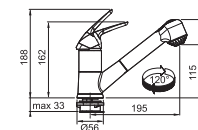
Base diam. 46mm
Tipo **Miscelatore monocomando**
Rotazione canna **360°**
Flessibili **Inox**
Cartuccia a **dischi ceramici Ø 35**
Prodotto consigliato
Coppia filtri (112.0158.403)



Modello
Novara Eco Doccia




Cromato
115.0380.642
€ 150,00



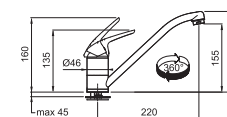
Base diam. 56 mm
Tipo **Miscelatore monocomando**
Doccetta orientabile **doppio getto**
Rotazione Canna 120°
Flessibili **inox**
Cartuccia a dischi ceramici Ø 40
Prodotto consigliato **Coppia filtri**
(112.0158.403)



Modello
Novara Eco



Cromato
115.0380.641
€ 131,00



Base diam. 46 mm
Tipo **Miscelatore monocomando**
Rotazione Canna 360°
Flessibili **inox**
Cartuccia a dischi ceramici Ø 40
Prodotto consigliato **Coppia filtri**
(112.0158.403)

RISPARMIO IDRICO

Un sistema a doppio scatto permette di passare dal flusso di apertura medio a quello pieno riducendo il consumo idrico.

SICUREZZA BAMBINI

Un dispositivo consente di regolare la temperatura dell'acqua calda in fase di installazione del miscelatore evitando eventuali scottature.

LEVA ECO

Azionando la leva in posizione centrale si ottiene l'erogazione della sola acqua fredda (anziché acqua miscelata) evitando in questo modo l'accensione della caldaia.

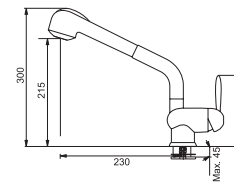




UN DESIGN DALLE LINEE CLASSICHE
ALTAMENTE FUNZIONALE



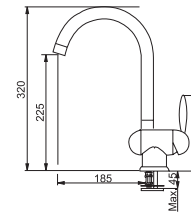
Modello
Diamante Doccia
Cromato
115.0029.584
€ 265,00



Base diam. 56 mm
Tipo **Miscelatore monocomando**
Doccetta orientabile doppio getto
Rotazione canna 170°
Flessibili **Inox**
Cartuccia a dischi ceramici Ø 35
Prodotto consigliato Coppia filtri
(112.0158.403)



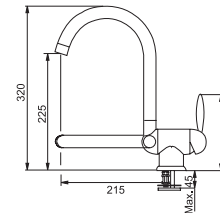
Modello
Diamante
Cromato
115.0029.581
€ 183,00



Base diam. 56 mm
Tipo **Miscelatore monocomando**
Rotazione canna 360°
Flessibili **Inox**
Cartuccia a dischi ceramici Ø 35
Prodotto consigliato Coppia filtri
(112.0158.403)



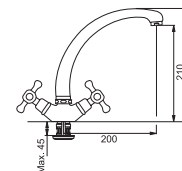
Modello
Diamante Window
Cromato
115.0029.583
€ 271,00



Base diam. 56 mm
Tipo **Miscelatore monocomando**
sottofinestra
Rotazione canna 360°
Flessibili **Inox**
Cartuccia a dischi ceramici Ø 35
Altezza minima 75mm
Prodotto consigliato Coppia filtri
(112.0158.403)



Modello
Ambra
Cromato
115.0027.877
€ 80,00



Base diam. 56 mm
Tipo **Rubinetto doppio comando**
Rotazione canna 360°
Flessibili **Tubetti in rame**
Cartuccia **Vitoni**
Prodotto consigliato Coppia filtri
(112.0158.403)

Modello
Avena
Cromato
115.0027.879
€ 108,00
Modello
Bronzato
115.0028.190
€ 121,00



DESIGN UNICO PER GLI STILI PIÙ RICERCATI

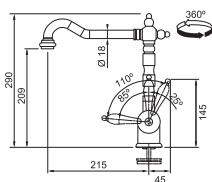


Modello
Old England

Cromato
115.0060.360
€ 185,00

Avena
115.0180.673
€ 206,00

Grafito
115.0180.686
€ 206,00



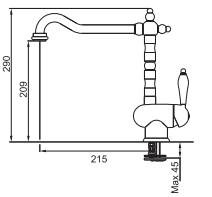
Base diam. 56 mm
Tipo **Miscelatore monocomando**
Rotazione Canna 360°
Flessibili **inox**
Cartuccia a **dischi ceramici Ø 35**
Prodotto consigliato **Coppia filtri**
(112.0158.403)



Modello
Old England

Bronzato
115.0028.205
€ 206,00

Ramato
115.0028.208
€ 206,00



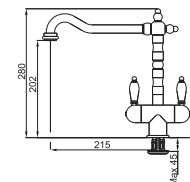
Base diam. 56 mm
Tipo **Miscelatore monocomando**
Rotazione Canna 360°
Flessibili **inox**
Cartuccia a **dischi ceramici Ø 35**
Prodotto consigliato **Coppia filtri**
(112.0158.403)



Modello
Old England

Bronzato
115.0028.204
€ 208,00

Ramato
115.0028.209
€ 208,00



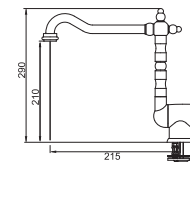
Base diam. 56 mm
Tipo **Rubinetto doppio comando**
Rotazione Canna 360°
Flessibili **inox**
Cartuccia **Vitoni ceramici**
Prodotto consigliato **Coppia filtri**
(112.0158.403)



Modello
Old England Window

Bronzato
115.0028.206
€ 247,00

Ramato
115.0028.207
€ 247,00



Base diam. 56 mm
Tipo **Miscelatore monocomando sottofinestra**
Rotazione Canna 360°
Flessibili **inox**
Cartuccia a **dischi ceramici Ø 35**
Altezza minima **80mm**
Prodotto consigliato **Coppia filtri**
(112.0158.403)



Il sistema di filtrazione dell'acqua applicato ai miscelatori Franke, migliora la qualità dell'acqua di casa tua rendendola più leggera e più gradevole al gusto.

Grazie all'azione di filtrazione, il sistema riduce in maniera sensibile sostanze quali cloro e metalli oltre ad inibire il passaggio di batteri: Franke Clear Water è perfettamente in linea con la normativa igienico-sanitaria nazionale (DM 174).



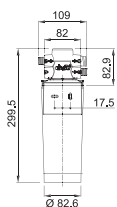
Installato nel vano sotto lavello con il minimo ingombro, il sistema agisce attraverso la microfiltrazione e consente di utilizzare l'acqua filtrata in modo efficiente.

L'apposito dispositivo Franke Clear Water, realizzato in laboratori svizzeri, grazie ad una tecnologia esclusiva e all'avanguardia, utilizza una cartuccia sostituibile in maniera semplice che non necessita dell'intervento di un tecnico specializzato per la sostituzione.



La possibilità di avere acqua filtrata di buona qualità in modo pratico e funzionale, direttamente dal rubinetto di casa tua, permette di contenere i costi relativi ai consumi domestici.

Inoltre, limitando l'utilizzo di acqua in bottiglia, il sistema contribuisce a migliorare la gestione dei rifiuti, riducendo l'impatto ambientale.



Modello
Franke Clear Water
133.0284.025
€ 263,00

Cartuccia Clear Water
133.0284.026
€ 113,00



Piani gas




Introduzione

198-205

Frames By Franke	206	Neptune Angolo	230
Crystal Steel Pro	208	Neptune Filotop	231
Crystal Steel	210	Multi Cooking 700	232
Crystal Black	212	Multi Cooking 600	234
Crystal White	214	Multi Cooking MR	236
Maris Free Inox	216	Maris Urban	238
Maris Free Colore	218	Trend Line 750	240
Maris	220	Trend Line 600	242
Neptune	224	Piani 90	244
Neptune 750	226	Multicooking 300	246
Neptune 600	228	Vetroceramica	248

Piani gas



1

GRIGLIE INNOVATIVE


Il design innovativo delle griglie stupisce per l'estetica e convince per la funzionalità. Adattatore griglia incluso.



2

VERSIONE COLORE ED INOX

Il piano Maris Free è disponibile in vetro nelle nuove colorazioni e in inox per gli amanti dell'acciaio.



3

NUOVE MANOPOLE

Ergonomiche e dal design originale, le nuove manopole firmate Dror garantiscono un controllo preciso della fiamma.



4

FAMILY LINE

I dettagli estetici del piano cottura si ritrovano negli altri prodotti in gamma Maris Free, creando una perfetta armonia in cucina.





Il cuore pulsante della casa



Dinamica, energica, viva. La cucina è al centro del nostro fare quotidiano in una vivace alternanza funzionale.

Da spazio operativo predisposto alla preparazione dei cibi a spazio di benessere in cui coltivare interessi e relazioni. Questo è il significato della cucina oggi, espresso da Franke nella nuova collezione Maris Free by Dror. Il ritmo frenetico che caratterizza la nostra epoca trova pace tra le linee armoniche che definiscono i dettagli degli elementi operativi. Il design originale ispirato alle forze della natura, ci riconnette ad una

dimensione primordiale. Integrando queste caratteristiche negli elementi operativi, Franke propone piani a gas in cui manopole e bruciatori ad alta efficienza sono proposti in forme organiche che intensificano il piacere di vivere la cucina come ambiente di relax e condivisione. Anche il colore diventa fattore distintivo ed esalta le aree di lavoro grazie alle tonalità intense della nuova palette Supermetallici.

Stile tecnologico

La funzionalità declinata in estetica formale: i piani cottura Franke sono disponibili in dimensioni, finiture e tecnologie differenti per offrire il massimo delle prestazioni in cucina.

1200



Crystal
Mod: FHCR 1204 BK / WH / XS



Crystal
Mod: FHCR 1204 XL



Neptune
Mod: FHNE 1204 XS

900



Crystal
Mod: FHCR 905 BK / WH / XS



Maris
Mod: FHMA 905 ML



Crystal
Mod: FHCR 905 XA



Multi Cooking
Mod: FHM 905 XS / OA / GF



Opera
Mod: PO 6 3GAV XS / XL / XT / AL / GF / SH / OA / WH

800



Frames by Franke
Mod: FHFS 785 BK / CH
FUN: 106.0373.674



Neptune
Mod: FHNE 805 XS
FUN: 106.0049.039

750



Crystal
Mod: FHCR 755 XA



Crystal
Mod: FHCR 755 XS / BK / WH



Maris Free
Mod: FHMF 755 XS



Maris Free
Mod: FHMF 755 SR / LG / CD / CG / BK / WH / OY



Maris
Mod: FHMA 755 ML



Neptune
Mod: FHNE 755 XS



Maris Urban
Mod: FHTL 755 BT OY



Trend Line
Mod: FHTL 755 XS / XL / XT / OA / WH / SH / GF / AL / CO

700



Multi Cooking
Mod: FHM 705 XS / XL / XT / OA / GF / SH / WH / AL / BK



Multi Cooking
Mod: FHMR 705 XS / OA / GF / WH

600



Frames by Franke
Mod: FHFS 584 BK



Crystal
Mod: FHCR 604 XA



Crystal
Mod: FHCR 604 XS / BK / WH



Maris Free
Mod: FHMF 604 XS



Maris Free
Mod: FHMF 604 BK / WH / OY



Maris
Mod: FHMA 604 ML



Neptune
Mod: FHNE 604 XS



Multi Cooking
Mod: FHM 604 XS / XL / XT /
OA / GF / SH / WH / AL



Multi Cooking
Mod: FHM 604 XS



Multi Cooking
Mod: FHMR 604 XS / OA /
GF / WH



Trend Line
Mod: FHTL 604 XS / XL / XT / OA /
WH / SH / GF / AL / CO



Vetroceramica
Mod: FCR 604

300



Crystal
Mod: FHCR 301 BK



Crystal
Mod: FHCR 302 BK



Multi Cooking
Mod: FHM 301 XS



Multi Cooking
Mod: FHM 302 XS



Multi Cooking
Mod: FHM 302 2C XS



Multi Cooking
Mod: FHM 302 2M XS

Angolo



Neptune
Mod: FHNE COR XS





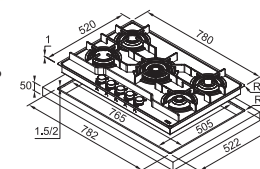
LA CORNICE IN ACCIAIO CONTRASTA CON IL PIANO IN CRISTALLO PER UN EFFETTO DI GRANDE ELEGANZA.

I BRUCIATORI A FIAMMA VERTICALE AUMENTANO L'EFFICIENZA E LA PRECISIONE DELLA COTTURA



Modello
FHFS 785 4G TC C

- Dimensioni **780x520**
- Foro Incasso **Vedi disegno**
- Profondità Cassetto **50**
- Numero fuochi **5**
- Potenza (W) **Ausiliario 1000W, Semirapido Plus 1900W, Semirapido 1750W, Rapido 3000W, Tripla Corona 4000W**
- Griglie in dotazione **Ghisa**
- Nota **Installazione Semifilo e Filotop**

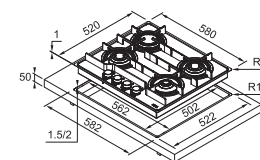


- Nero
106.0373.673
€ 1.611,00
- Champagne
106.0373.674
€ 1.611,00



Modello
FHFS 584 4G BK C

- Dimensioni **580x520**
- Foro Incasso **Vedi disegno**
- Profondità Cassetto **50**
- Numero fuochi **4**
- Potenza (W) **Ausiliario 1000W, Semirapido 2x 1750W, Rapido 3000W**
- Griglie in dotazione **Ghisa**
- Nota **Installazione Semifilo e Filotop**




- Nero
106.0373.675
€ 1.170,00



GRAZIE AL TRATTAMENTO EASY CLEAN,
IL PIANO TORNA A SPLENDERE SENZA
UTILIZZARE DETERGENTI. BASTA UNA
SEMPLICE PASSATA CON UN PANNO UMIDO.

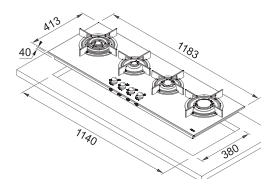
Abbinamenti consigliati:
vedi pag. 27, 147, 279



Modello
FHCR 1204 3G TC HE XA C

Inox satinato
106.0496.078
€ 1.295,00


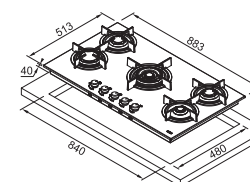
- Dimensioni 1183x413
- Foro Incasso 1140x380
- Profondità Cassetto 40
- Numero Fuochi 4
- Potenza (W) Ausiliario 1000W
- Semirapido 1750W
- Rapido 3000W
- Tripla Corona 4000W
- Griglie in dotazione Ghisa
- Nota Speciale finitura Easy Clean
- Bruciatori Flat



Modello
FHCR 905 4G TC HE XA C

Inox satinato
106.0496.077
€ 1.224,00

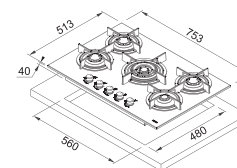
- Dimensioni 883x513
- Foro Incasso 840x480
- Profondità Cassetto 40
- Numero Fuochi 5
- Potenza (W) Ausiliario 1000W
- Semirapido 2x 1750W
- Rapido 3000W
- Tripla Corona 4000W
- Griglie in dotazione Ghisa
- Nota Speciale finitura Easy Clean
- Bruciatori Flat



Modello
FHCR 755 4G TC HE XA C

Inox satinato
106.0496.076
€ 950,00

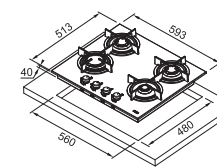
- Dimensioni 753x513
- Foro Incasso 560x480
- Profondità Cassetto 40
- Numero Fuochi 5
- Potenza (W) Ausiliario 1000W
- Semirapido 2x 1750W
- Rapido 1900W
- Tripla Corona 4000W
- Griglie in dotazione Ghisa
- Nota Speciale finitura Easy Clean
- Bruciatori Flat



Modello
FHCR 604 4G HE XA C

Inox satinato
106.0496.075
€ 830,00

- Dimensioni 593x513
- Foro Incasso 560x480
- Profondità Cassetto 40
- Numero Fuochi 4
- Potenza (W) Ausiliario 1000W
- Semirapido 2x 1750W
- Rapido 3000W
- Griglie in dotazione Ghisa
- Nota Speciale finitura Easy Clean
- Bruciatori Flat






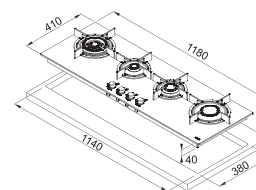
DAL DESIGN ELEGANTE E CON BRUCIATORI A FIAMMA VERTICALE, IL PIANO IN VETRO DELLA LINEA CRYSTAL È DISPONIBILE IN DIVERSE DIMENSIONI E FINITURE

Abbinamenti consigliati:
vedi pag. 27, 147, 279, 329



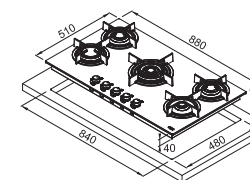
Modello
FHCR 1204 3G TC HE XS C
Mirror nero
106.0374.294
€ 1.040,00

Dimensioni 1180x410
Foro Incasso 1140x380
Profondità Cassetto 40
Numero Fuochi 4
Potenza (W) Ausiliario 1000W
Semirapido 1750W
Rapido 3000W
Tripla Corona 4000W
Griglie in dotazione Ghisa
Nota Bruciatori Flat



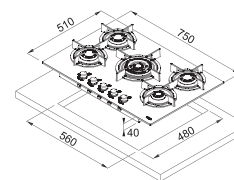
Modello
FHCR 905 4G TC HE XS C
Mirror nero
106.0374.291
€ 925,00

Dimensioni 880x510
Foro Incasso 840x480
Profondità Cassetto 40
Numero Fuochi 5
Potenza (W) Ausiliario 1000W
Semirapido 2x 1750W
Rapido 3000W
Tripla Corona 4000W
Griglie in dotazione Ghisa
Nota Bruciatori Flat



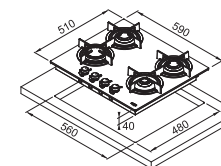
Modello
FHCR 755 4G TC HE XS C
Mirror nero
106.0374.285
€ 842,00

Dimensioni 750x510
Foro Incasso 560x480
Profondità Cassetto 40
Numero Fuochi 5
Potenza (W) Ausiliario 1000W
Semirapido 2x 2000W
Semirapido 1750W
Tripla Corona 4000W
Griglie in dotazione Ghisa
Nota Bruciatori Flat



Modello
FHCR 604 4G HE XS C
Mirror nero
106.0374.282
€ 727,00

Dimensioni 590x510
Foro Incasso 560x480
Profondità Cassetto 40
Numero Fuochi 4
Potenza (W) Ausiliario 1000W
Semirapido 2x 1750W
Rapido 3000W
Griglie in dotazione Ghisa
Nota Bruciatori Flat



Crystal Black

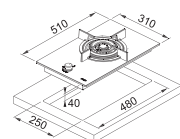
212 — 213

Abbinamenti consigliati:
vedi pag. 27, 147, 281, 329



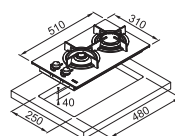
Modello
FHCR 301 1TC HE BK C
Cristallo nero
106.0374.275
€ 434,00

Dimensioni **310x510**
Foro Incasso **250x480**
Profondità Cassetto **40**
Numero Fuochi **1 Tripla Corona**
Potenza (W) **Tripla Corona 4000W**
Griglie in dotazione **Ghisa**
Nota **Bruciatori Flat**



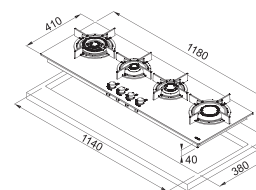
Modello
FHCR 302 2G HE BK C
Cristallo nero
106.0374.278
€ 467,00

Dimensioni **310x510**
Foro Incasso **250x480**
Profondità Cassetto **40**
Numero Fuochi **2**
Potenza (W) **Ausiliario 1000W**
Rapido 3000W
Griglie in dotazione **Ghisa**
Nota **Bruciatori Flat**



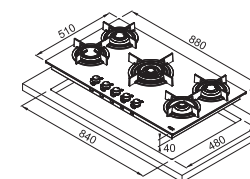
Modello
FHCR 1204 3G TC HE BK C
Cristallo nero
106.0374.292
€ 1.000,00

Dimensioni **1180x410**
Foro Incasso **1140x380**
Profondità Cassetto **40**
Numero Fuochi **4**
Potenza (W) **Ausiliario 1000W**
Semirapido 1750W
Rapido 3000W
Tripla Corona 4000W
Griglie in dotazione **Ghisa**
Nota **Bruciatori Flat**



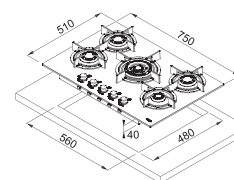
Modello
FHCR 905 4G TC HE BK C
Cristallo nero
106.0374.288
€ 889,00

Dimensioni **880x510**
Foro Incasso **840x480**
Profondità Cassetto **40**
Numero Fuochi **5**
Potenza (W) **Ausiliario 1000W**
Semirapido 2x 1750W
Rapido 3000W
Tripla Corona 4000W
Griglie in dotazione **Ghisa**
Nota **Bruciatori Flat**



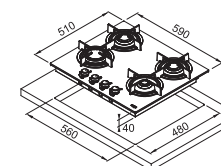
Modello
FHCR 755 4G TC HE BK C
Cristallo nero
106.0374.283
€ 810,00

Dimensioni **750x510**
Foro Incasso **560x480**
Profondità Cassetto **40**
Numero Fuochi **5**
Potenza (W) **Ausiliario 1000W**
Semirapido 2x 2000W
Semirapido 1750W
Tripla Corona 4000W
Griglie in dotazione **Ghisa**
Nota **Bruciatori Flat**



Modello
FHCR 604 4G HE BK C
Cristallo nero
106.0374.280
€ 700,00

Dimensioni **590x510**
Foro Incasso **560x480**
Profondità Cassetto **40**
Numero Fuochi **4**
Potenza (W) **Ausiliario 1000W**
Semirapido 2x 1750W
Rapido 3000W
Griglie in dotazione **Ghisa**
Nota **Bruciatori Flat**


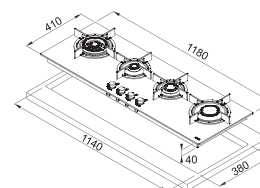


Abbinamenti consigliati:
vedi pag. 27, 147, 283, 329



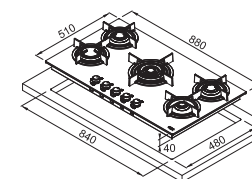
Modello
FCHR 1204 3G TC HE WH C
Cristallo Bianco
106.0374.293
€ 1.000,00

Dimensioni 1180x410
Foro Incasso 1140x380
Profondità Cassetto 40
Numero Fuochi 4
Potenza (W) Ausiliario 1000W
Semirapido 1750W
Rapido 3000W
Tripla Corona 4000W
Griglie in dotazione Ghisa
Nota Bruciatori Flat



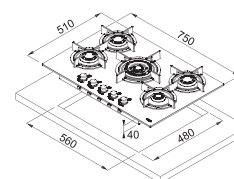
Modello
FCHR 905 4G TC HE WH C
Cristallo Bianco
106.0374.290
€ 889,00

Dimensioni 880x510
Foro Incasso 840x480
Profondità Cassetto 40
Numero Fuochi 5
Potenza (W) Ausiliario 1000W
Semirapido 2x 1750W
Rapido 3000W
Tripla Corona 4000W
Griglie in dotazione Ghisa
Nota Bruciatori Flat



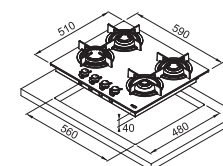
Modello
FCHR 755 4G TC HE WH C
Cristallo Bianco
106.0374.284
€ 810,00

Dimensioni 750x510
Foro Incasso 560x480
Profondità Cassetto 40
Numero Fuochi 5
Potenza (W) Ausiliario 1000W
Semirapido 2x 2000W
Semirapido 1750W
Tripla Corona 4000W
Griglie in dotazione Ghisa
Nota Bruciatori Flat




Modello
FCHR 604 4G HE WH C
Cristallo Bianco
106.0374.281
€ 700,00

Dimensioni 590x510
Foro Incasso 560x480
Profondità Cassetto 40
Numero Fuochi 4
Potenza (W) Ausiliario 1000W
Semirapido 2x 1750W
Rapido 3000W
Griglie in dotazione Ghisa
Nota Bruciatori Flat





LE INNOVATIVE GRIGLIE IN GHISA
CONFERISCONO UNO STILE UNICO AL
PIANO COTTURA IN ACCIAIO INOX



Designed by Dror


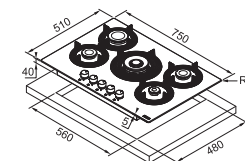


Modello
FHM 755 4G TC C



Inox
106.0541.747
€ 780,00

- Dimensioni **750x510**
- Foro Incasto **560x480**
- Profondità Cassetto **40**
- Numero fuochi **5**
- Potenza (W) **Ausiliario 1000W,**
- **Semirapido 2x 1750W, Rapido 2500W,**
- **Doppia Corona 3500W**
- Griglie in dotazione **Ghisa**

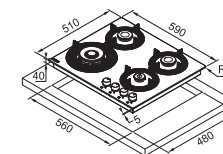


Modello
FHM 604 3G DC C



Inox
106.0541.746
€ 690,00

- Dimensioni **590x510**
- Foro Incasto **560x480**
- Profondità Cassetto **40**
- Numero fuochi **4**
- Potenza (W) **Ausiliario 1000W,**
- **Semirapido 2x 1750W,**
- **Doppia Corona 3500W**
- Griglie in dotazione **Ghisa**



Abbinamenti consigliati



1 - Miscelatore Maris Free

2 - Vasca Maris MRX 110-50 (pag. 93)

3 - Piano cottura Gas FHM 755 4G TC C (pag. 217)

4 - Forno Multifunzione MA 82 M BK/F (pag. 287)

5 - Cappa Maris Free (pag. 331)



LE VERSIONI COLORATE DEL PIANO
COTTURA MARIS FREE SI ABBINANO
PERFETTAMENTE CON I LAVELLI
FRAGRANITE DALLE NUOVE TONALITÀ
SUPERMETALLICHE

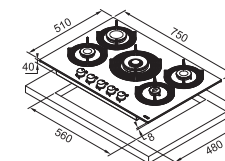


Designed by Dror



Modello
FHMf 755 4G DC C

- Dimensioni **750x510**
- Foro Incasso **560x480**
- Profondità Cassetto **40**
- Numero fuochi **5**
- Potenza (W) Ausiliario **1000W**,
- Semirapido 2x **1750W**, Rapido **2500W**,
- Doppia Corona **3500W**
- Griglie in dotazione Ghisa



● Sterling Silver
106.0541.755
€ 720,00

● Lunar Grey
106.0541.756
€ 720,00

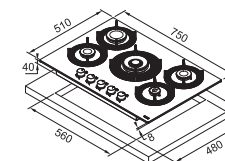
● Copper Gold
106.0541.757
€ 720,00

● Copper Grey
106.0541.758
€ 720,00



Modello
FHMf 755 4G DC C

- Dimensioni **750x510**
- Foro Incasso **560x480**
- Profondità Cassetto **40**
- Numero fuochi **5**
- Potenza (W) Ausiliario **1000W**,
- Semirapido 2x **1750W**, Rapido **2500W**,
- Doppia Corona **3500W**
- Griglie in dotazione Ghisa



● Nero
106.0541.752
€ 720,00

● Bianco
106.0541.753
€ 720,00

● Oyster
106.0541.754
€ 720,00

Abbinamenti consigliati



1 - Miscelatore Active Plus Gun Metal (pag. 160)

2 - Lavello FrAGRANITE Fresno (pag. 109)

3 - Piano cottura Gas FHMf 755 4G DC CG C

4 - Forno Multifunzione MA 82 M CG/F (pag. 287)

Maris Free Colore

220 — 221



LA NUOVA FINITURA OYSTER,
DISPONIBILE PER IL FORNO MARIS FREE
E PER I LAVELLI FRAGRANITE, È IDEALE
PER GLI STILI CONTEMPORANEI

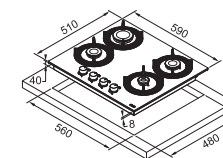


Designed by Dror



Modello
FHMf 604 4G C

- Dimensioni **600x510**
- Foro Incasso **560x480**
- Profondità Cassetto **40**
- Numero fuochi **4**
- Potenza (W) **Ausiliario 1000W,**
- **Semirapido 2x 1750W,**
- **Rapido 2500W**
- Griglie in dotazione **Ghisa**



■ Nero
106.0541.748
€ 630,00

■ Bianco
106.0541.749
€ 630,00

■ Oyster
106.0541.750
€ 630,00

Abbinamenti consigliati




1 - Miscelatore Maris (pag. 165)

2 - Lavello FrAGRanite Maris (pag. 115)

3 - Piano cottura Gas FHMf 604 4G OY C (pag. 217)

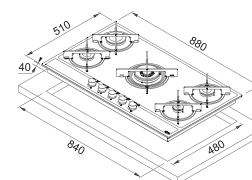
4 - Forno Multifunzione MA 82 M OY F (pag. 287)

5 - Cappa Impress (pag. 336)




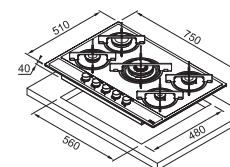
Modello
FHMA 905 4G DC MLE
Cristallo nero/Look Inox
106.0496.131
€ 847,00

Dimensioni 880x510
Foro Incasso **840x480**
Profondità Cassetto **40**
Numero Fuochi **5**
Potenza (W) Ausiliario **1000W**
Semirapido 2x **1750W**
Rapido **3000W**
Doppia Corona **3500W**



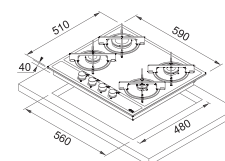
Modello
FHMA 755 4G DC MLE
Cristallo nero/Look Inox
106.0496.110
€ 775,00

Dimensioni 750x510
Foro Incasso **560x480**
Profondità Cassetto **40**
Numero Fuochi **5**
Potenza (W) Ausiliario **1000W**
Semirapido 2x **1750W**
Rapido **3000W**
Doppia Corona **3500W**



Modello
FHMA 604 4G MLE
Cristallo nero/Look Inox
106.0496.109
€ 653,00

Dimensioni 590x510
Foro Incasso **560x480**
Profondità Cassetto **40**
Numero Fuochi **4**
Potenza (W) Ausiliario **1000W**
Semirapido 2x **1750W**
Rapido **3000W**

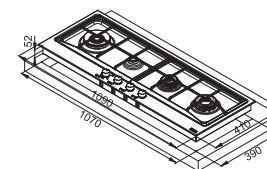




Modello
FHNE 1204 3G TC XS C


Inox satinato
106.0064.312
€ 944,00

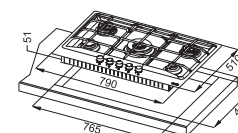
- Dimensioni **1090x410**
- Foro Incasso **1070x390**
- Profondità Cassetto **52**
- Numero fuochi **4**
- Potenza (W) Ausiliario **1000W**
- Semirapido doppia corona chef **2500W**
- Rapido doppia corona chef **3000W**
- Tripla corona dual **4000W**
- Griglie in dotazione Ghisa
- Bordo Slim



Modello
FHNE 805 4G TC XS C


Inox satinato
106.0049.039
€ 844,00

- Dimensioni **790x510**
- Foro Incasso **765x487**
- Profondità Cassetto **51**
- Numero fuochi **5**
- Potenza (W) Ausiliario **1000W**
- Semirapido doppia corona chef 2x**2500W**
- Tripla Corona **3800W**
- Griglie in dotazione Ghisa
- Bordo Slim




BRUCIATORI AD ALTA EFFICIENZA
SONO COLLOCATI NEL PIANO COTTURA
RIBASSATO CON BORDO SLIM, UNA
SOLUZIONE DAL DESIGN UNICO

Neptune 750

226 — 227



PERFETTAMENTE IN LINEA CON IL LAVELLO NEPTUNE, IL PIANO IN ACCIAIO CON 5 FUOCHI SI DISTINGUE PER IL BORDO SLIM



Modello
FHNE 755 4G TC C

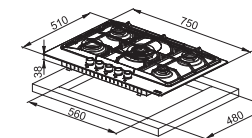


Inox satinato
106.0052.126
€ 730,00



Microdekor
106.0064.337
€ 807,00

- Dimensioni **750x510**
- Foro Incasso **560x480**
- Profondità Cassetto **38**
- Numero Fuochi **5**
- Potenza (W) **Auxiliario 1000W**
- Semirapido 2x1750W**
- Rapido 3000W**
- Tripla Corona 3800W**
- Griglie in dotazione **Ghisa**
- Bordo **Slim**

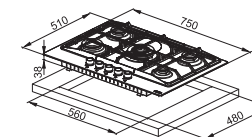


Modello
FHNE 755 4G TC XS E



Inox satinato
106.0522.129
€ 650,00

- Dimensioni **750x510**
- Foro Incasso **560x480**
- Profondità Cassetto **38**
- Numero Fuochi **5**
- Potenza (W) **Auxiliario 1000W**
- Semirapido 2x1750W**
- Rapido 3000W**
- Tripla Corona 3800W**
- Bordo **Slim**



Neptune 600

228 — 229



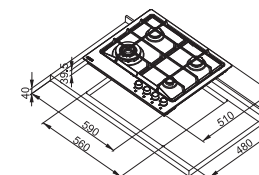
LE GRIGLIE CONTINUE PERMETTONO LO SCORRIMENTO DELLE PENTOLE SENZA LA NECESSITÀ DI SOLLEVARLE



Modello
FHNE 604 3G TC C










Inox satinato
106.0155.167
€ 650,00

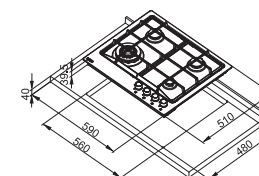
-  Dimensioni **590x510**
-  Foro Incasso **560x480**
-  Profondità Cassetto **40**
-  Numero Fuochi **4**
-  Potenza (W) **Ausiliario 1000W**
-  **Semirapido 2x1750W**
-  **Tripla Corona 3600W**
-  Griglie in dotazione **Ghisa**
-  Bordo **Slim**



Modello
FHNE 604 3G TC XS E


Inox satinato
106.0522.128
€ 570,00

-  Dimensioni **590x510**
-  Foro Incasso **560x480**
-  Profondità Cassetto **40**
-  Numero Fuochi **4**
-  Potenza (W) **Ausiliario 1000W**
-  **Semirapido 2x1750W**
-  **Tripla Corona 3600W**
-  Bordo **Slim**



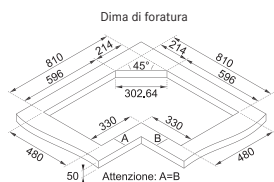
Neptune Angolo



Modello
FHNE COR 4 3G TC XS C
Inox satinato
106.0204.367
€ 941,00

Modello
FHNE COR 4 3G TC XT C
Microdekor
106.0204.403
€ 1.004,00

Dimensioni **830x830/500**
Foro Incasso **Vedi dima**
Profondità Cassetto **50**
Numero Fuochi **4**
Potenza (W) **Semirapido 1750W**
Tripla corona 3800W
Dual 5000W
Griglie in dotazione **Ghisa**



Neptune Filotop

230 — 231

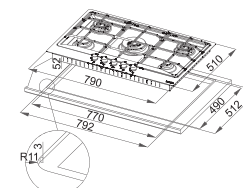
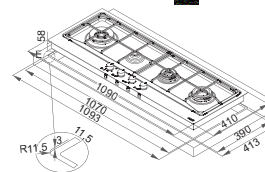


Modello
FHNE 1204 3G TC XS FM C
Inox satinato
106.0064.318
€ 1.000,00

Dimensioni **1090x410**
Foro Incasso **Vedi dima**
Profondità Cassetto **58**
Numero Fuochi **4**
Potenza (W) **Ausiliario 1000W**
Semirapido doppia corona chef 2500W
Rapido doppia corona chef 3000W
Tripla corona dual 4000W
Griglie in dotazione **Ghisa**
Prodotto consigliato **Kit sigillante**
(112.0067.887)

Modello
FHNE 805 4G TC XS FM C
Inox satinato
106.0055.776
€ 888,00

Dimensioni **790x510**
Foro Incasso **Vedi dima**
Profondità Cassetto **52**
Numero Fuochi **5**
Potenza (W) **Ausiliario 1000W**
Semirapido doppia corona chef 2x2500W
Semirapido 2000W
Tripla corona 3800W
Griglie in dotazione **Ghisa**
Prodotto consigliato **Kit sigillante**
(112.0067.887)



Multi Cooking 700

232 — 233

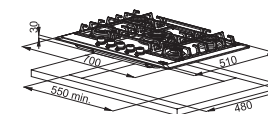


GRAZIE AL PARACALORE IN GHISA
RICAVATO SULLA GRIGLIA, LE MANOPOLE
RESTANO FREDE A GARANZIA DI UN USO
IN TOTALE SICUREZZA



Modello
FHM 705 4G TC C

- Dimensioni **700x510**
- Foro Incasso **550x480**
- Profondità Cassetto **30**
- Numero fuochi **5**
- Potenza (W) **Ausiliario 1000W**
- **Semirapido 2x1750W**
- **Rapido 3000W**
- **Tripla corona 3300W**
- Griglie in dotazione Ghisa



■ **Inox satinato**
106.0037.358
€ **699,00**

■ **Sahara**
106.0037.677
€ **732,00**

■ **Microdekor**
106.0037.434
€ **742,00**

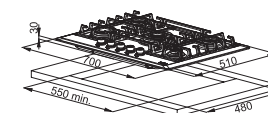
■ **Avena**
106.0037.667
€ **732,00**

■ **Grafite**
106.0037.682
€ **732,00**



Modello
FHM 705 4G TC E

- Dimensioni **700x510**
- Foro Incasso **550x480**
- Profondità Cassetto **30**
- Numero fuochi **5**
- Potenza (W) **Ausiliario 1000W**
- **Semirapido 2x1750W**
- **Rapido 3000W**
- **Tripla corona 3300W**



■ **Inox satinato**
106.0037.361
€ **629,00**

■ **Bianco**
106.0155.409
€ **649,00**

■ **Dekor**
106.0037.388
€ **641,00**

■ **Sahara**
106.0037.679
€ **649,00**

■ **Microdekor**
106.0037.451
€ **666,00**

■ **Alluminio**
106.0068.146
€ **649,00**

■ **Avena**
106.0037.668
€ **649,00**

■ **Nero**
106.0155.610
€ **649,00**

Pieni Cottura

Multi Cooking 600

234 — 235



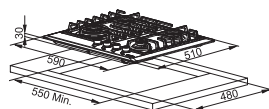
Modello
FHM 604 3G TC C


Inox
106.0037.366
€ 630,00


Microdekor
106.0037.459
€ 667,00

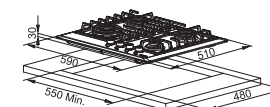

Avena
106.0037.672
€ 645,00

 Dimensioni **590x510**
 Foro Incasso **550x480**
 Profondità Cassetto **30**
 Numero Fuochi **4**
 Potenza (W) **Ausiliario 1000W**
 **Semirapido 1750W**
 **Tripla Corona 3300W**
 Griglie in dotazione Ghisa



Modello
FHM 604 3G TC E

 Dimensioni **590x510**
 Foro Incasso **550x480**
 Profondità Cassetto **30**
 Numero Fuochi **4**
 Potenza (W) **Ausiliario 1000W**
 **Semirapido 2x1750W**
 **Tripla Corona 3300W**





Inox
106.0037.368
€ 561,00



Dekor
106.0037.394
€ 567,00


Microdekor
106.0037.495
€ 595,00


Avena
106.0037.674
€ 568,00


Grafite
106.0037.687
€ 568,00


Bianco
106.0155.413
€ 568,00

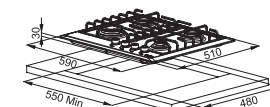

Sahara
106.0037.680
€ 568,00


Alluminio
106.0080.392
€ 568,00



Modello
FHM 604 4G E


 Dimensioni **590x510**
 Foro Incasso **550x480**
 Profondità Cassetto **30**
 Numero Fuochi **4**
 Potenza (W) **Ausiliario 1000W**
 **Semirapido 1750W**
 **Rapido 3000W**




Inox satinato
106.0037.367
€ 477,00

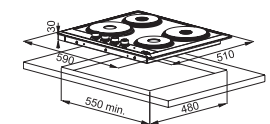

Dekor
106.0037.391
€ 486,00


Avena
106.0037.673
€ 479,00



Modello
FHM 604 4E









 Dimensioni **590x510**
 Foro Incasso **550x480**
 Profondità Cassetto **30**
 Numero Fuochi **4**
 Potenza (W) **Ø 145 - 1500W**
 **Ø 180 - 2000W**
 **Ø 180 - 1500W**
 **Ø 145 - 1000W**

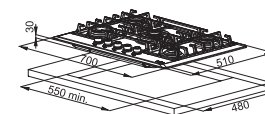




Inox satinato
108.0027.712
€ 398,00



Modello
FHR 705 4G TC E









-  Dimensioni **700x510**
-  Foro Incasso **550x480**
-  Profondità Cassetto **30**
-  Numero fuochi **5**
-  Potenza (W) **Ausiliario 1000W**
-  **Semirapido 2x1750W**
-  **Rapido 3000W**
-  **Tripla corona 3300W**

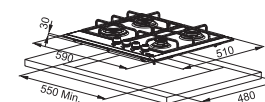



-  **Inox satinato**
106.0047.368
€ 520,00
-  **Avena**
106.0054.582
€ 532,00
-  **Grafite**
106.0054.583
€ 532,00
-  **Bianco**
106.0181.042
€ 532,00



Modello
FHR 604 4G E

-  Dimensioni **590x510**
-  Foro Incasso **550x480**
-  Profondità Cassetto **30**
-  Numero fuochi **4**
-  Potenza (W) **Ausiliario 1000W**
-  **Semirapido 2x1750W**
-  **Rapido 3000W**
-  **Nota Senza predisposizione coperchio**



-  **Inox satinato**
106.0049.038
€ 395,00
-  **Avena**
106.0054.580
€ 405,00
-  **Grafite**
106.0054.581
€ 405,00
-  **Bianco**
106.0181.030
€ 405,00

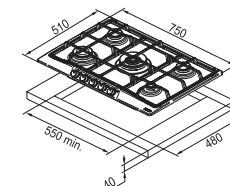




IL PIANO TREND LINE NELLA VERSIONE BLACK MATT DIVENTA URBAN, PER CUCINE DALLO STILE CONTEMPORANEO



Modello
FHTL 755 4G TC C

-  Dimensioni **750x510**
-  Foro Incasso **550x480**
-  Profondità Cassetto **40**
-  Numero Fuochi **5**
-  Potenza (W) Ausiliario **1000W**
-  Semirapido **2x1750W**
-  Rapido **3000W**
-  Tripla Corona **3800W**
-  Griglie in dotazione Ghisa



-  Black Matt
106.0525.290
€ 723,00
-  Oyster
106.0540.668
€ 723,00

Abbinamenti consigliati



- 1 - Miscelatore Maris (pag. 165)
- 2 - Lavello Fraganite Maris (pag. 115)
- 3 - Piano cottura Gas FHTL 755 4G TC C

Per accessori vedi pag. 264 - 265.

Trend Line 750

240 — 241

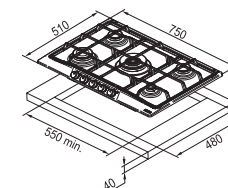


UN PIANO COTTURA DALLE LINEE
MORBIDE DISPONIBILE IN TANTE
COLORAZIONI, FACILMENTE ABBINABILE
IN DIVERSI STILI DI CUCINA



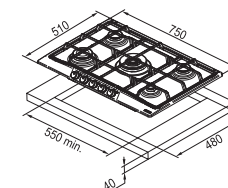
Modello
FHTL 755 4G TC C

- Dimensioni **750x510**
- Foro Incasso **550x480**
- Profondità Cassetto **40**
- Numero Fuochi **5**
- Potenza (W) Ausiliario **1000W**
- Semirapido **2x1750W**
- Rapido **3000W**
- Tripla Corona **3800W**
- Griglie in dotazione **Ghisa**



Modello
FHTL 755 4G TC E

- Dimensioni **750x510**
- Foro Incasso **550x480**
- Profondità Cassetto **40**
- Numero Fuochi **5**
- Potenza (W) Ausiliario **1000W**
- Semirapido **2x1750W**
- Rapido **3000W**
- Tripla corona **3800W**



Inox satinato
106.0183.104
€ 694,00

Grafite
106.0183.110
€ 723,00

Microdekor
106.0183.105
€ 733,00

Avena
106.0183.106
€ 723,00

Ramato
106.0183.107
€ 723,00

Inox satinato
106.0183.224
€ 652,00

Sahara
106.0183.261
€ 674,00


Dekor
106.0183.236
€ 651,00

Grafite
106.0183.262
€ 674,00

Avena
106.0183.256
€ 674,00

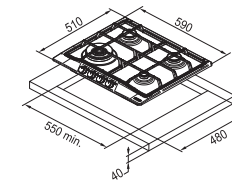
Alluminio
106.0183.265
€ 674,00

Bianco
106.0183.258
€ 674,00



- Dimensioni **590x510**
- Foro Incasso **550x480**
- Profondità Cassetto **40**
- Numero fuochi **4**
- Potenza (W) Ausiliario **1000W**
- Semirapido **1750W**
- Tripla Corona **3800W**
- Griglie in dotazione **Ghisa**

Modello
FHTL 604 3G TC C



Inox satinato
106.0183.016
€ 633,00

Grafite
106.0183.092
€ 654,00

Microdekor
106.0183.071
€ 654,00

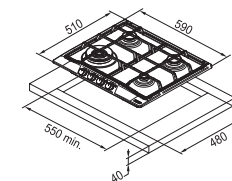
Avena
106.0183.080
€ 654,00

Ramato
106.0183.091
€ 654,00



- Dimensioni **590x510**
- Foro Incasso **550x480**
- Profondità Cassetto **40**
- Numero fuochi **4**
- Potenza (W) Ausiliario **1000W**
- Semirapido **1750W**
- Tripla Corona **3800W**

Modello
FHTL 604 3G TC E



Inox satinato
106.0183.093
€ 581,00

Sahara
106.0183.098
€ 595,00

Dekor
106.0183.094
€ 595,00

Alluminio
106.0183.099
€ 595,00

Avena
106.0183.095
€ 595,00

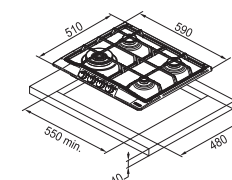
Grafite
106.0183.100
€ 595,00

Bianco
106.0183.096
€ 595,00



- Dimensioni **590x510**
- Foro Incasso **550x480**
- Profondità Cassetto **40**
- Numero fuochi **4**
- Potenza (W) Ausiliario **1000W**
- Semirapido **1750W**
- Rapido **3000W**

Modello
FHTL 604 4G E



Inox satinato
106.0183.101
€ 496,00

Avena
106.0183.102
€ 505,00

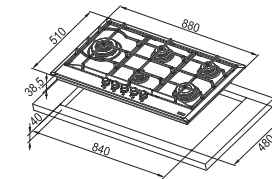


PER I GRANDI CHEF, UNA VASTA SCELTA DI PIANI COTTURA DI GRANDI DIMENSIONI E BRUCIATORI DALLE ALTE PRESTAZIONI



Modello
FHM 905 4G LTC C

- Dimensioni **880x510**
- Foro Incasso **840X480**
- Profondità Cassetto **38,5**
- Numero Fuochi **5**
- Potenza (W) Ausiliario **1000W**
- Semirapido **2x1750W**
- Rapido **3000W**
- Tripla Corona **3300W**
- Griglie in dotazione Ghisa

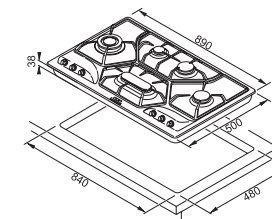


- **Inox satinato**
106.0180.937
€ **875,00**
- **Avena**
106.0279.887
€ **884,00**
- **Grafite**
106.0279.888
€ **884,00**



Modello
PO 6 3GAV-D-O

- Dimensioni **890x500**
- Foro Incasso **840X480**
- Profondità Cassetto **38**
- Numero Fuochi **6**
- Potenza (W) Ausiliario **1000W**
- Semirapido **2x1750W**
- Dual interno **700W**
- Dual esterno **2600W**
- Dual Totale **3300W**
- Ovale **1900W**
- Griglie in dotazione Ghisa

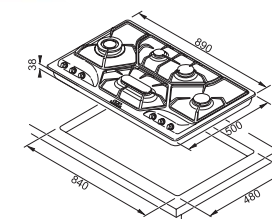


- **Inox satinato**
106.0017.384
€ **888,00**
- **Dekor**
106.0017.383
€ **901,00**
- **Microdekor**
106.0027.695
€ **932,00**
- **Alluminio**
106.0017.381
€ **914,00**
- **Grafite**
106.0017.376
€ **914,00**
- **Sahara**
106.0027.696
€ **914,00**
- **Avena**
106.0027.699
€ **914,00**
- **Bianco**
106.0155.592
€ **914,00**



Modello
PO 6 3GAV-D-O-E

- Dimensioni **890x500**
- Foro Incasso **840X480**
- Profondità Cassetto **38**
- Numero Fuochi **6**
- Potenza (W) Ausiliario **1000W**
- Semirapido **2x1750W**
- Dual interno **700W**
- Dual esterno **2600W**
- Dual Totale **3300W**
- Ovale **1900W**



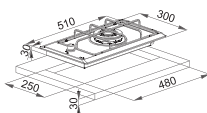
- **Inox satinato**
106.0080.382
€ **767,00**
- **Avena**
106.0080.860
€ **795,00**

Multi Cooking 300



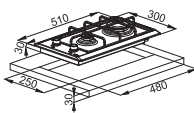
Modello
FHM 301 1TC XS C
Inox satinato
106.0026.890
€ 307,00

Dimensioni **300x510**
Foro Incasso **250x480**
Profondità Cassetto **30**
Numero Fuochi **1**
Potenza (W) **Tripla Corona 3300W**
Griglie in dotazione **Ghisa**



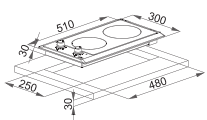
Modello
FHM 302 2G XS C
Inox satinato
106.0037.498
€ 308,00

Dimensioni **300x510**
Foro Incasso **250x480**
Profondità Cassetto **30**
Numero Fuochi **2**
Potenza (W) **Ausiliario 1000W**
Rapido 3000W
Griglie in dotazione **Ghisa**



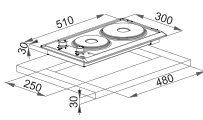
Modello
FHM 302 2C M XS
Inox satinato
108.0026.893
€ 491,00

Dimensioni **300x510**
Foro Incasso **250x480**
Profondità Cassetto **30**
Numero Fuochi **2**
Potenza (W) **Piastre high light**
Diam. 140 - 1200W
Diam. 160 - 1500W




Modello
FHM 302 2E XS
Inox satinato
108.0037.504
€ 242,00

Dimensioni **300x510**
Foro Incasso **250x480**
Profondità Cassetto **30**
Numero Fuochi **2**
Potenza (W) **Diam. 180 - 2000W**
Diam. 145 - 1000W



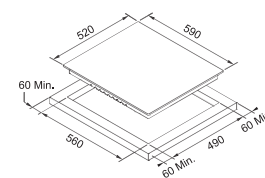
Vetroceramica

246 — 247



Modello
FHR 604 C T BK
108.0530.024
€ 433,00

Dimensioni **590x520**
Foro Incasso **560x490**
Profondità Cassetto **62**
Potenza (W) **2x Ø 140mm da 1200W**
2x Ø 180mm da 1800W
Potenza Massima **6 Kw**
Comandi **Touch Control**



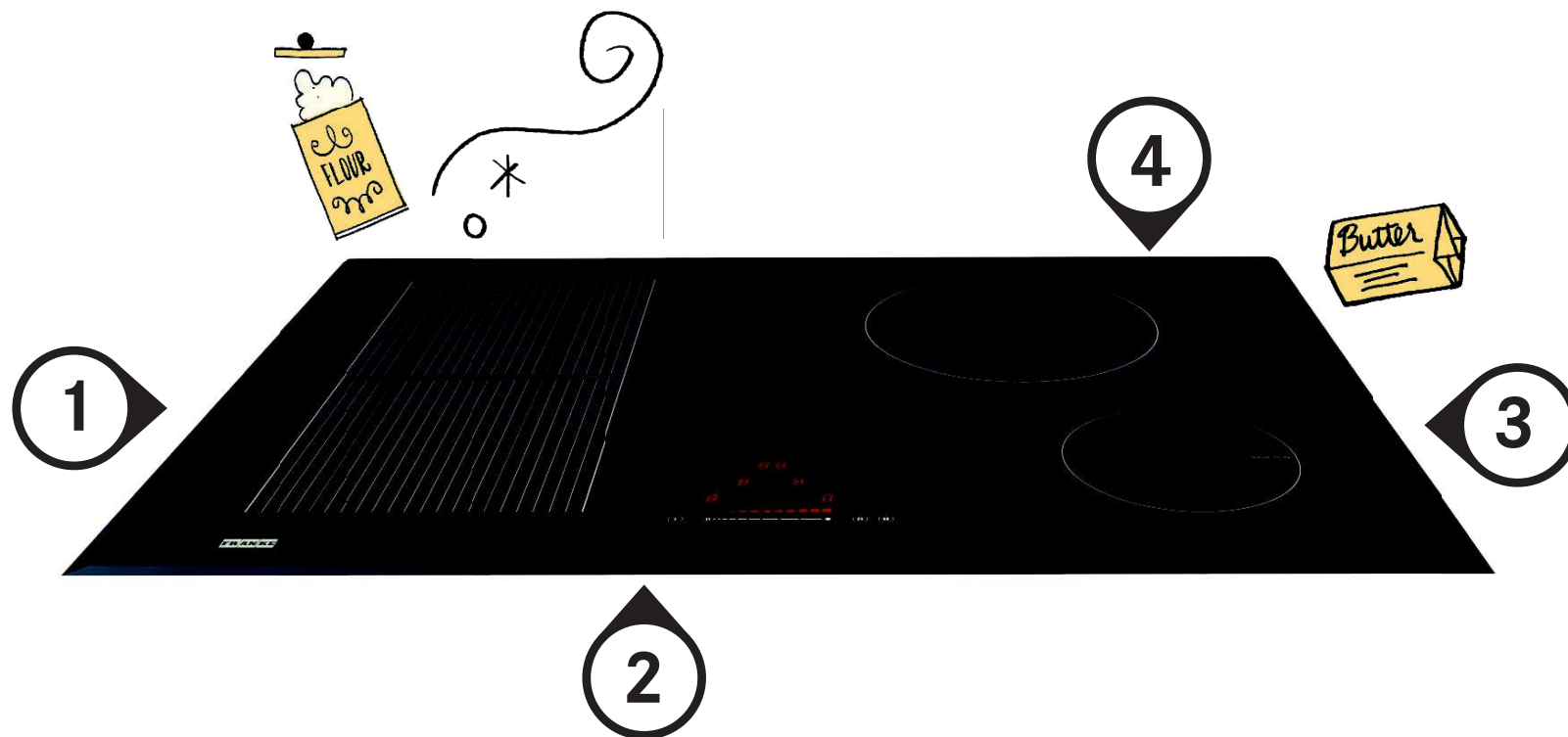


Piani induzione



Introduzione	250-255		
Frames by Franke	256	Crystal	260
Mythos	258	Smart	262

Piani induzione



1

FLEXY

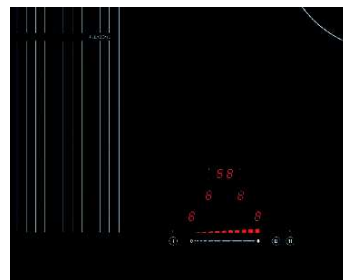
La zona Flexy è studiata per adattarsi alle differenti esigenze di cottura: un'area utilizzabile come zona singola molto ampia o divisibile in due aree più piccole con differenti funzioni. Il piano adatta in automatico la distribuzione del calore in base alla dimensione delle pentole.



2

POWER LIMITATION

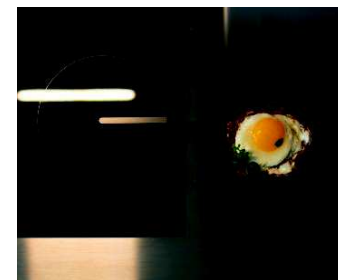
Compatibile con i tradizionali contatori a 3kw, i piani a induzione Franke possono essere configurati a diversi livelli di potenza.



3

FUNZIONI PREIMPOSTATE

Il piano cottura Crystal semplifica la vita grazie a funzioni preimpostate che garantiscono la riuscita di ogni ricetta.



4

SICUREZZA E PULIZIA

La superficie è sempre fredda per la massima sicurezza di utilizzo. La superficie fredda evita la cristallizzazione dei liquidi traboccati, assicurando estrema facilità nelle operazioni di pulizia con un semplice panno umido e una spugna.





Estetica tecnologica

Il sistema di cottura a induzione che abbina avanguardia tecnica e prestazioni semiprofessionali alla raffinatezza di forme e colori.

Futuristici ma semplicissimi da usare: i piani a induzione Franke abbinano le linee rigorose di un design estremamente raffinato con altissime prestazioni tecniche che, oltre alla cottura, permettono di svolgere altre operazioni, come scongelamento, tenuta in caldo e preparazione delicata dei cibi. L'innovazione applicata al flusso di lavoro si esprime ai massimi livelli nella Collezione Frames by Franke con la connessione automatica tra piano cottura e cappa: una piccola rivoluzione in grado di

cambiare il nostro modo di pensare la cucina. Invisibile sul piano di lavoro, la cappa estraibile si solleva, avviandosi automaticamente quando si utilizza il piano cottura: una soluzione all'avanguardia che permette di soddisfare sia le esigenze pratiche che il gusto estetico.

L'attenzione al dettaglio è evidente anche nell'inconfondibile proposta colore Champagne, una tonalità calda, luminosa e seducente che esprime l'altissima tecnologia dei piani ad induzione con sofisticata armonia.

A piena potenza

I piani a induzione Franke possono essere regolati in base a diversi livelli di potenza: il meglio della tecnologia per ottenere il massimo delle prestazioni in cucina.

Potenza 11.1 kW



Frames by Franke
Mod. FHFS 865 11 2FLEX ST BK



Frames by Franke
Mod. FHFS 865 11 2FLEX ST CH



Mythos
Mod. FHMT 905 11 2FLEXI

Potenza 6/7.4 KW



Frames by Franke
Mod. FHFS 864 21 1FLEX ST BK




Frames by Franke
Mod. FHFS 864 21 1FLEX ST CH



Frames by Franke
Mod. FHFS 584 41 PWL T BK



Frames by Franke
Mod. FHFS 865 11 2FLEX ST BK



Crystal
Mod. FH 774 21 1 FLEXI T PWL



Crystal
Mod. FH 604 21 1FLEXI T PWL



Smart
Mod. FHSM 803 3I



Smart
Mod. FHSM 804 4I



Smart
Mod. FHSM 604 4I




Smart
Mod. FHSM 604 4I WH

Potenza 3.4/3.7 KW



Frames by Franke
Mod. FHFS 584 41 PWL T BK



Mythos
Mod. FHMT 302 1FLEXI INT



Crystal
Mod. FH 774 21 1 FLEXI T PWL



Crystal
Mod. FH 604 21 1FLEXI T PWL



Smart
Mod. FHSM 804 4I



Smart
Mod. FHSM 803 3I



Smart
Mod. FHSM 604 4I



Smart
Mod. FHSM 604 4I WH



Smart
Mod. FHSM 302 2I

Potenza 2.8/2.9* KW

*Compatibile con i normali contatori da 3 KW



Frames by Franke
Mod. FHFS 584 41 PWL T BK



Crystal
Mod. FH 774 21 1 FLEXI T PWL



Crystal
Mod. FH 604 21 1FLEXI T PWL



Smart
Mod. FHSM 803 3I



Smart
Mod. FHSM 804 4I



Smart
Mod. FHSM 604 4I

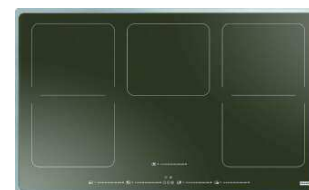


Smart
Mod. FHSM 604 4I WH



UNA GAMMA DI PIANI CON CORNICE IN ACCIAIO COORDINATA CON IL SISTEMA FRAMES BY FRANKE

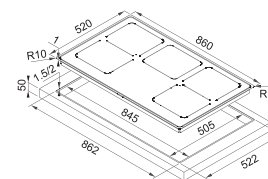
NEI MODELLI CON ZONE FLEXI SONO PRESENTI COMANDI TOUCH CON LED BIANCHI E ATTIVAZIONE AUTOMATICA DELLA CAPPA



Modello
FHFS 865 11 2FLEX ST BK
Nero
108.0373.666
€ 2.924,00

Modello
FHFS 865 11 2FLEXSTCH
Champagne
108.0373.669
€ 2.924,00

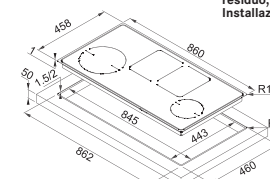
Dimensioni 860x520
Foro Incasso Vedi disegno
Comandi A sfioramento con LED bianchi
Regolazione Progressiva da 1 a 9 + booster
Profondità Cassetto 50
Sicurezza Riconoscimento automatico della pentola
Potenza (W) ottagonali 2100W (3700W)
Assorbimento Totale 11100W
Funzioni automatiche Scaldavivande, Bagnomaria, Cottura delicata
Timer Utilizzabili 5 timer simultaneamente
Nota Funzione Booster, Spia calore residuo, Sistema di sicurezza bambini, Installazione Semifilo e Filotop



Modello
FHFS 864 21 1FLEXSTBK
Nero
108.0373.665
€ 2.446,00

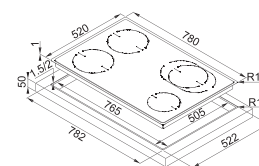
Modello
FHFS 864 21 1FLEXSTCH
Champagne
108.0373.668
€ 2.446,00

Dimensioni 860x458
Foro Incasso Vedi disegno
Comandi A sfioramento con LED bianchi
Regolazione Progressiva da 1 a 9 + booster
Profondità Cassetto 50
Sicurezza Riconoscimento automatico della pentola
Potenza (W) 1x Ø 210mm 2300W (3700W), 1x Ø 145mm 1400W (2200W), 2 ottagonali 2100W (3700W)
Assorbimento Totale 7400kW
Funzioni automatiche Scaldavivande, Bagnomaria, Cottura delicata, connessione cappa-piano cottura
Timer Utilizzabili 4 timer simultaneamente
Nota Funzione Booster, Spia calore residuo, Sistema di sicurezza bambini, Installazione Semifilo e Filotop



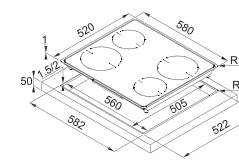
Modello
FHFS 784 31 1OVAL T BK
Nero
108.0373.670
€ 1.730,00

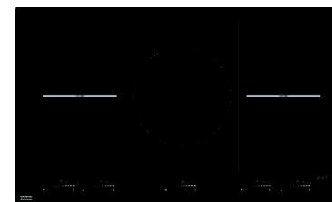
Dimensioni 780x520
Foro Incasso Vedi disegno
Comandi Touch con LED rossi
Regolazione Progressiva da 1 a 9 + booster
Profondità Cassetto 50
Sicurezza Riconoscimento automatico della pentola
Potenza (W) 2x Ø 180mm 1850W (3000W), 1x Ø 145mm 1400W (2200W), ovale 2300W (3700W)
Assorbimento Totale 7400W
Nota Funzione Booster, Spia calore residuo, Sistema di sicurezza bambini, Installazione Semifilo e Filotop



Modello
FHFS 584 41 PWL T BK
Nero
108.0373.671
€ 1.492,00


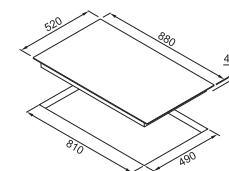
Dimensioni 580x520
Foro Incasso Vedi disegno
Comandi Touch con LED rossi
Regolazione Progressiva da 1 a 9 + booster
Profondità Cassetto 50
Sicurezza Riconoscimento automatico della pentola
Potenza (W) 2x Ø 160mm 1400W (1850W), 2x Ø 200mm 1850W (2100W)
Assorbimento Totale 2,8KW / 3,5KW / 7,0KW
Nota Funzione Booster, Spia calore residuo, Sistema di sicurezza bambini, Installazione Semifilo e Filotop





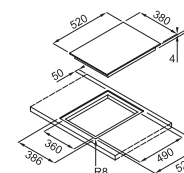
Modello
FHMT 905 11.2 FLEXI
108.0379.467
€ 1.924,00

Dimensioni **880X520**
Foro Incasso **810X490**
Comandi **Sliding Touch Control**
Regolazione **Progressiva da 1 a 14**
Profondità Cassetto **48**
Sicurezza **Riconoscimento automatico della pentola**
Potenza (W) **4 x 220 x 180mm 2100W Booster**
2600/3700W (Zona Flexi 5500W)
1 x Ø 260mm 2600W Booster 5500W
Assorbimento totale **11.1 KW**
Timer **Utilizzabili 5 timer simultaneamente**
Funzioni automatiche **Stop & Go**
Scalda vivande
Bagnomaria
Cottura delicata
Note **Funzione Booster**
Spia calore residuo
Sistema di sicurezza per bambini




Modello
FHMT 302 1 FLEXI INT
108.0391.248
€ 989,00

Dimensioni **380X520**
Foro Incasso **360X490**
Comandi **Sliding Touch Control**
Regolazione **Progressiva da 1 a 9**
Profondità Cassetto **48**
Sicurezza **Riconoscimento automatico della pentola**
Potenza (W) **2 x Zona Flexi 220 x 180mm 3700W**
Assorbimento totale **3.7 KW**
Timer **Utilizzabili 2 timer simultaneamente**
Funzioni automatiche **Stop & Go**
Scalda vivande
Bagnomaria
Cottura delicata
Note **Funzione Booster**
Spia calore residuo
Sistema di sicurezza per bambini

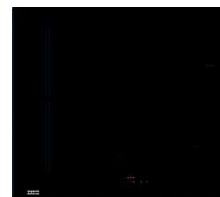
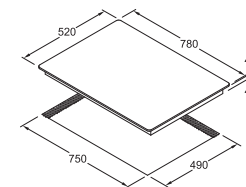


GRAZIE ALLE ZONE FLEXI, IL PIANO
SI ADATTA FACILMENTE A TUTTE LE
ESIGENZE DI COTTURA: SI PUÒ CUOCERE
IN UNA ZONA UNICA O IN DUE ZONE
INDIPENDENTI



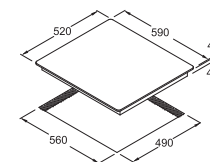
Modello
FH 774 2i 1 FLEXI T PWL
108.0377.090
€ 1.297,00

Dimensioni **780x520**
Foro Incasso **750x490**
Comandi **Sliding Touch Control**
Regolazioni **progressiva da 1 a 9**
Profondità Cassetto **48**
Sicurezza **Riconoscimento automatico della pentola**
Potenza (W) **1x Ø 175mm 1400W Booster 2000W (Zona Flexi 450x210)**
1x Ø 175mm 1400W (Zona Flexi 450x210)
1x Ø 215mm 2300W Booster 3000W
1x Ø 175mm 1400W
Assorbimento Totale La potenza max è regolabile da **2.9kW, 3.7kW, 6kW a 7.1kW**
Timer Utilizzabili **4 timer simultaneamente**
Nota Funzione **Stop & Go**
Funzione **scalda vivande**
Funzione **booster**
Spia di calore residuo
Sistema di sicurezza per bambini

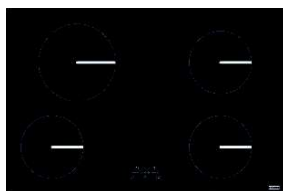


Modello
FH 604 2i 1 FLEXI T PWL
108.0377.087
€ 814,00

Dimensioni **590x520**
Foro Incasso **560x490**
Comandi **Sliding Touch Control**
Regolazioni **progressiva da 1 a 9**
Profondità Cassetto **48**
Sicurezza **Riconoscimento automatico della pentola**
Potenza (W) **1x Ø 175mm 1400W Booster 2000W (Zona Flexi 190x170)**
1x Ø 175mm 1400W (Zona Flexi 190x170)
1x Ø 215mm 2300W Booster 3000W
1x Ø 175mm 1400W
Assorbimento totale La potenza max è regolabile da **2.9kW, 3.7kW, 6kW a 7.1kW**
Timer Utilizzabili **4 timer simultaneamente**
Nota Funzione **Stop & Go**
Funzione **scalda vivande**
Funzione **booster**
Spia di calore residuo
Sistema di sicurezza per bambini

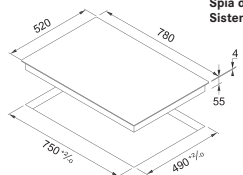


IL BORDO BISELLATO METTE IN EVIDENZA LE LINEE ELEGANTI DEL PIANO INDUZIONE. L'ASSORBIMENTO PUÒ ESSERE REGOLATO ALLA MASSIMA POTENZA



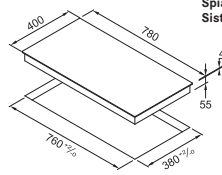
Modello
FHSM 804 4I
108.0492.717
€ 1.081,00

Dimensioni 780x520
Foro Incasso **750x490**
Comandi **Touch control**
Regolazione **Progressiva da 1 a 9**
Profondità Cassetto **53**
Sicurezza **Riconoscimento automatico della pentola**
Potenza (W) **2x Ø175mm 1400W**
1x Ø175mm 1400W Booster 2000W
1x Ø215mm 2300W Booster 3000W
Assorbimento Totale La potenza max è **regolabile da 2,8kW, 3,5kW a 7,1kW**
Timer Utilizzabili **4 timer simultaneamente**
Nota **Funzione Booster**
Spia di calore residuo
Sistema di sicurezza per bambini



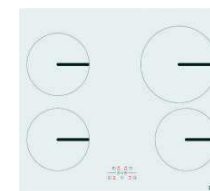
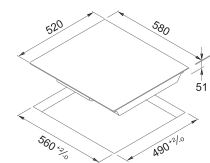
Modello
FHSM 803 3I
108.0492.718
€ 979,00

Dimensioni 780x400
Foro Incasso **760x380**
Comandi **Touch control**
Regolazione **Progressiva da 1 a 9**
Profondità Cassetto **53**
Sicurezza **Riconoscimento automatico della pentola**
Potenza (W) **1x Ø175mm 1400W**
1x Ø175mm 1400W Booster 2000W
1x Ø215mm 2300W Booster 3000W
Assorbimento Totale La potenza max è **regolabile da 2,8kW, 3,5kW a 6,7kW**
Timer Utilizzabili **3 timer simultaneamente**
Nota **Funzione Booster**
Spia di calore residuo
Sistema di sicurezza per bambini



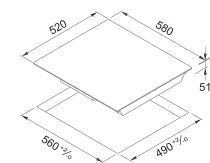
Modello
FHSM 604 4I
108.0492.680
€ 678,00

Dimensioni 580x520
Foro Incasso **560x490**
Comandi **Touch control**
Regolazione **Progressiva da 1 a 9**
Profondità Cassetto **51**
Sicurezza **Riconoscimento automatico della pentola**
Potenza (W) **2x Ø175mm 1400W**
1x Ø175mm 1400W Booster 1850W
1x Ø215mm 1850W Booster 2100W
Assorbimento Totale La potenza max è **regolabile da 2,8kW, 3,5kW a 6,75kW**
Timer Utilizzabili **4 timer simultaneamente**
Nota **Funzione Booster**
Spia di calore residuo
Sistema di sicurezza per bambini



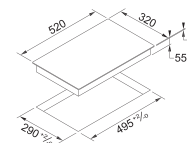
Modello
FHSM 604 4I WH
108.0495.507
€ 772,00

Dimensioni 580x520
Foro Incasso **560x490**
Comandi **Touch control**
Regolazione **Progressiva da 1 a 9**
Profondità Cassetto **51**
Sicurezza **Riconoscimento automatico della pentola**
Potenza (W) **2x Ø175mm 1400W**
1x Ø175mm 1400W Booster 1850W
1x Ø215mm 1850W Booster 2100W
Assorbimento Totale La potenza max è **regolabile da 2,8kW, 3,5kW a 6,75kW**
Timer Utilizzabili **4 timer simultaneamente**
Nota **Funzione Booster**
Spia di calore residuo
Sistema di sicurezza per bambini



Modello
FHSM 302 2I
108.0492.719
€ 469,00

Dimensioni 320x520
Foro Incasso **290x495**
Comandi **Touch control**
Regolazione **Progressiva da 1 a 9**
Profondità Cassetto **53**
Sicurezza **Riconoscimento automatico della pentola**
Potenza (W) **1x Ø175mm 1400W**
1x Ø175mm 1400W Booster 2000W
Potenza massima assorbita **3,4kW**
Timer Utilizzabili **2 timer simultaneamente**
Nota **Funzione Booster**
Spia di calore residuo
Sistema di sicurezza per bambini



L'INTUITIVO CONTROLLO TOUCH RENDE
SEMPLICE ED IMMEDIATO L'UTILIZZO
DELLE ZONE COTTURA. FUNZIONA ANCHE
CON CONTATORI A 3KW



Modello
5 fuochi
nero
112.0188.644
€ 124,00

5 fuochi
Fragranite avena
112.0188.646
€ 134,00
Coperchio per piani Trend Line 750
Dimensioni: 740 x 493



Modello
4 fuochi
nero
112.0188.647
€ 108,00

Coperchio per piani Trend Line 600
Dimensioni: 580 x 493



Modello
6 fuochi
nero
112.0037.246
€ 135,00

Coperchio per piani Opera da 90
Dimensioni: 880 x 512



Modello
4 fuochi
nero
112.0058.709
€ 144,00

Coperchi per piani Multicooking 600
Dimensioni: 535 x 500
Non compatibile con piani Multicooking MR



Modello
4/5 fuochi
nero
112.0058.879
€ 155,00

Coperchi per piani Multicooking 700
Dimensioni: 645 x 500



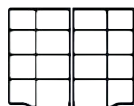
Modello
1/2 fuochi
nero
112.0153.838
€ 112,00

Coperchi per piani Multicooking 300
Dimensioni: 245 x 505



Modello
Trend Line
112.0188.649
€ 137,00

Kit griglie in ghisa TREND LINE 750



Modello
Trend Line
112.0188.650
€ 134,00

Kit griglie in ghisa TREND LINE 600



Modello
Multi Cooking 600
112.0057.866
€ 128,00

Kit griglie in ghisa per
PIANI MULTI COOKING FHM 604
Non compatibile con
PIANI MULTI COOKING MR



Modello
Multi Cooking 700
112.0057.870
€ 137,00

Kit griglie in ghisa
PIANI MULTI COOKING FHM 705
Non compatibile con
PIANI MULTI COOKING MR



Modello
Porta WOK
112.0067.739
€ 42,00

Elemento porta WOK.
Applicabile solo su griglie in ghisa



Modello
Trend Line (5 pz)
satinate
112.0188.693
€ 35,00

Kit manopole
Trend Line

Trend Line (4 pz)
satinate
112.0188.696
€ 30,00



Modello
Opera 6G (6 pz)
cromo satinato
6 gas
112.0027.750
€ 32,00

Kit manopole Opera

Elemento di giunzione
(inferiore)

Modello
FHM30
acciaio inox
112.0057.865
€ 28,00



Modello
Trend Line (5 pz)
oro antico
112.0188.697
€ 58,00

Kit manopole Country

Trend Line (4 pz)
oro antico
112.0188.698
€ 46,00



Modello
Multi Cooking
satinate (5 pz)
112.0052.023
€ 24,00


Kit manopole
Multi Cooking

Kit bruciatori
Maris Free

Modello
Maris Free 750 Inox
112.0544.822
€ 65,00

Maris Free 600 Inox
112.0544.823
€ 45,00

Maris Free 600 Colore
112.0544.824
€ 45,00



Forni



Introduzione 268-275

Frames by Franke DCT	276	Smart Colore	294
Crystal steel DCT	278	Country	296
Crystal black DCT	280	Country flat	298
Crystal white DCT	282	Serie 90	299
Crystal	284	Compatti Frames by Franke	300
Maris Free	286	Microonde Crystal	302
Maris Urban	288	Microonde Smart	306
Smart Plus	290	Schemi incasso	308
Smart	292		

Forni



1

DISPLAY TFT

L'impostazione semplice e intuitiva delle funzioni, grazie al prezioso aiuto dell'ampio display a colori TFT touch control, ti permette con pochi tocchi di gestire tutto con estrema facilità.



2

CONTROPORTA RIMOVIBILE

Un esclusivo brevetto Franke anche per la controporta FULLGLASS, a tutto vetro e senza interstizi. Il vetro interno può essere smontato con un semplice gesto per procedere a un'accurata pulizia senza dover rimuovere l'intera porta. Una soluzione veloce e funzionale.



4

TECNOLOGIA DCT

La tecnologia brevettata DCT permette una maggiore uniforme distribuzione del calore: si cucina a potenza ridotta risparmiando energia e con la possibilità di utilizzare contemporaneamente altri elettrodomestici.



3



5

PROGRAMMI AUTOMATICI

Ogni menu, e ognuna delle 103 ricette disponibili, sono impostati in modo automatico con tempi e modalità di cottura assolutamente perfetti.





Love is... kitchen



La forza vitale della natura ispira l'innovativo design della nuova collezione Maris Free: forme e colori protagonisti dell'ambiente cucina a misura di relax.

La cucina è il fulcro della casa e, come tale, rappresenta il punto di incontro tra le abitudini di chi vive l'ambiente domestico. La creatività, la versatilità e la sperimentazione sono aspetti che definiscono le nuove modalità di pensare alla preparazione dei cibi e vengono enfatizzati dal design della collezione Maris Free by Dror. Le forme armoniose evocatrici del mondo naturale, suggeriscono

un rapporto confidenziale con gli elementi operativi: la cucina vibra di connessioni. Il forno è l'interlocutore privilegiato all'interno di un dialogo familiare che si muove tra tradizione e innovazione: per questo Franke ha creato un elettrodomestico capace di interagire con le esigenze di cottura più diverse per ricette home made dall'esecuzione professionale.



Take it easy



Accessibile, divertente, confortevole: le proposte della collezione Smart rendono tutto più facile.

La collezione Smart identifica una cucina libera dagli schemi. Una cucina dove regna l'essenziale, dove la gioia di vivere si esprime attraverso l'amore per le piccole cose. Pensata per essere in sintonia con il dinamismo del nostro tempo permette di avere a portata di mano tutto quello che serve.

Veloce, intuitiva, multitasking è la cucina delle nuove generazioni

dove l'eccellenza Franke si esprime attraverso versatilità e convenienza. Qualità ben evidenti, ad esempio, nel forno che abbina l'estetica friendly e la semplicità d'uso alle ottime prestazioni di cottura. Dal look professionale con cornice in acciaio è disponibile anche nella versione più chic in total black o in altre varianti colore per aggiungere un tocco di stile personale all'ambiente di casa.

Mille e una ricetta

Funzioni innovative, sistemi brevettati, attenzione al più piccolo dettaglio: la qualità professionale dei forni Franke per soddisfare le più diverse esigenze di cottura.

DCT



Frames by Franke
Mod: FS 913 BK / CH
Mod: FS 982 BK / CH



Crystal
Mod: CR 913 XS / BK / WH
Mod: CR 982 XS / BK / WH



Smart
Mod: SM 981 XS



Country
Mod: CM 981 OA / CO / GF

12 funzioni

9 funzioni



Maris
Mod: MA 82 SR / LG / CD / CG
BK / WH / OY



Smart
Mod: SGP 86 XS



Smart
Mod: SM 86 XS

8 funzioni



Crystal
Mod: CR 86 BK



Maris Urban
Mod: CM 85 BT



Country
Mod: CM 85 OA / CO / GF / SH

6 funzioni



Crystal
Mod: CR 66 XS / BK / WH



Maris Urban
Mod: SGP 62 OY



Smart Plus
Mod: SGP 66 XS



Smart Plus
Mod: SGP 62 XS



Smart Plus
Mod: SGP 62 BK / WH / OA / A GF / SH



Smart
Mod: SG 62 MI / GF / OA / SH / WH



Smart
Mod: SM 66 XS



Smart
Mod: SM 62 XS



Country
Mod: CM 65 OA / CO / GF / WH / XS



Country Flat
Mod: CF 55 OA / GF / CO

Gas



Country
Mod: CM 55 G OA / GF

Compatti



Frames by Franke
Mod: FSO 45
Mod: FMO 45



Frames by Franke
Mod: DRW FS 14

Microonde



Frames by Franke
Mod: FMW 45



Crystal
Mod: FMW 45 XS / BK



Crystal
Mod: FMW 250 XS / BK / WH



Smart
Mod: FMW 250 XS




PIROLITICO

Modello
FS 913 P BK DCT TFT
Nero
116.0373.684
€ 2.363,00

FS 913 P CH DCT TFT
Champagne
116.0373.686
€ 2.363,00

- Classe Energetica A+ Base 60
- Volume 74 lt
- Programmi Programmatore elettronico con display TFT a colori e touch control
- Numero Funzioni 18
- Programmi esclusivi Menù Completo / Wellness / Pizza Plus / oltre 64 ricette preimpostate
- Vetri 4
- Controporta Fullglass con sistema di smontaggio brevettato
- Porta Fredda, con chiusura soft close e apertura soft opening
- Guide 2 guide in filo telescopiche di serie
- Illuminazione 2 lampade alogene alta luminosità
- Dotazione 1 leccarda, 1 leccarda profonda, 2 griglie, termosonda
- Nota Forno con sistema Pyro Clean, Termostato elettronico



Modello
FS 913 M BK DCT TFT
Nero
116.0373.683
€ 2.148,00

FS 913 M CH DCT TFT
Champagne
116.0373.685
€ 2.148,00

- Classe Energetica A++ Base 60
- Volume 74 lt
- Programmi Programmatore elettronico con display TFT a colori e touch control
- Numero Funzioni 17
- Programmi esclusivi Menù Completo / Wellness / Pizza Plus / oltre 64 ricette preimpostate
- Vetri 3
- Controporta Fullglass con sistema di smontaggio brevettato
- Porta Fredda, con chiusura soft close e apertura soft opening
- Guide 2 guide in filo telescopiche di serie
- Illuminazione 2 lampade alogene alta luminosità
- Dotazione 1 leccarda, 1 leccarda profonda, 2 griglie, termosonda



Modello
FS 982 M BK DCT TFT
Nero
116.0373.687
€ 1.790,00

- Classe Energetica A++ Base 60
- Volume 74 lt
- Programmi Programmatore elettronico con display TFT a colori e manopole
- Numero Funzioni 17
- Programmi esclusivi Menù Completo / Wellness / Pizza Plus / oltre 64 ricette preimpostate
- Vetri 3
- Controporta Fullglass con sistema di smontaggio brevettato
- Porta Fredda, con chiusura soft close e apertura soft opening
- Guide 2 guide in filo telescopiche di serie
- Illuminazione 2 lampade alogene alta luminosità
- Dotazione 1 leccarda, 1 leccarda profonda, 2 griglie



IL SOFISTICATO ABBINAMENTO DELL'ACCIAIO CON IL CRISTALLO NERO O CHAMPAGNE IN ELEMENTI DAL DESIGN RIGOROSO

IL DISPLAY TFT GARANTISCE LA SEMPLICITÀ D'USO E LA FACILE NAVIGAZIONE NEL RICCO MENU DI RICETTE



Modello
CR 913 M XS DCT TFT
Inox satinato/Mirror nero
116.0374.297
€ 1.772,00

- Classe Energetica A++
- Base 60
- Volume 74 lt
- Programmi **Programmatore elettronico con display TFT a colori e touch control**
- Numero Funzioni **18**
- Programmi esclusivi **Menù Completo / Wellness / Pizza Plus / 103 ricette preimpostate**
- Vetri **3**
- Controporta **Fullglass con sistema di smontaggio brevettato**
- Porta **Fredda, con chiusura soft close e apertura soft opening**
- Guide **2 guide in filo telescopiche di serie**
- Illuminazione **2 lampade alogene alta luminosità**
- Dotazione **1 leccarda, 1 leccarda profonda, 2 griglie**
- Nota **Termosonda inclusa**

A++



Modello
CR 982 M XS DCT TFT
Inox satinato/Mirror nero
116.0374.302
€ 1.559,00


- Classe Energetica A++
- Base 60
- Volume 74 lt
- Programmi **Programmatore elettronico con display TFT a colori e manopole**
- Numero Funzioni **17**
- Programmi esclusivi **Menù Completo guidato / Wellness guidato / Pizza Plus guidato / 103 ricette preimpostate**
- Vetri **3**
- Controporta **Fullglass con sistema di smontaggio brevettato**
- Porta **Fredda, con chiusura soft close e apertura soft opening**
- Guide **1 guida in filo telescopiche di serie**
- Illuminazione **2 lampade alogene alta luminosità**
- Dotazione **1 leccarda, 1 leccarda profonda, 2 griglie**

A++



CON LA SONDA CARNE INTEGRATA, LE 18 FUNZIONI, L'AMPIA SCELTA DI MENÙ COMPLETI E PRESTAZIONI IN CLASSE ENERGETICA A++, IL FORNO CRYSTAL È UN PREZIOSO ALLEATO IN CUCINA





Modello
CR 913 M BK DCT TFT

Cristallo nero
116.0374.295
€ 1.731,00

- Classe Energetica A++
- Base 60
- Volume 74 lt
- Programmi Programmatore elettronico con display TFT a colori e touch control
- Numero Funzioni 18
- Programmi esclusivi Menù Completo / Wellness / Pizza Plus / 103 ricette preimpostate
- Vetri 3
- Controporta Fullglass con sistema di smontaggio brevettato
- Porta Fredda, con chiusura soft close e apertura soft opening
- Guide 2 guide in filo telescopiche di serie
- Illuminazione 2 lampade alogene alta luminosità
- Dotazione 1 leccarda, 1 leccarda profonda, 2 griglie
- Nota Termosonda inclusa

A++



Modello
CR 982 M BK DCT TFT

Cristallo nero
116.0374.300
€ 1.541,00

- Classe Energetica A++
- Base 60
- Volume 74 lt
- Programmi Programmatore elettronico con display TFT a colori e manopole
- Numero Funzioni 17
- Programmi esclusivi Menù Completo guidato / Wellness guidato / Pizza Plus guidato / 103 ricette preimpostate
- Vetri 3
- Controporta Fullglass con sistema di smontaggio brevettato
- Porta Fredda, con chiusura soft close e apertura soft opening
- Guide 1 guida in filo telescopiche di serie
- Illuminazione 2 lampade alogene alta luminosità
- Dotazione 1 leccarda, 1 leccarda profonda, 2 griglie

A++



Abbinamenti consigliati



1 - Miscelatore Crystal (pag. 147)

2 - Lavello CLV 210 (pag. 27)

3 - Piano cottura Gas FHCR 301 1TC HE BKC (pag. 213)

4 - Piano Induzione FH 774 21 1 FLEXI T (pag. 261)

5 - Forno Multifunzione CR 913 M BK DCT TFT

Crystal White DCT

282 — 283



Modello
CR 913 M WH DCT TFT
Cristallo Bianco
116.0374.296
€ 1.731,00

- Classe Energetica **A++**
- Base **60**
- Volume **74 lt**
- Programmi **Programmatore elettronico con display TFT a colori e touch control**
- Numero Funzioni **18**
- Programmi esclusivi **Menù Completo / Wellness / Pizza Plus / 103 ricette preimpostate**
- Vetri **3**
- Controporta **Fullglass con sistema di smontaggio brevettato**
- Porta **Fredda, con chiusura soft close e apertura soft opening**
- Guide **2 guide in filo telescopiche di serie**
- Illuminazione **2 lampade alogene alta luminosità**
- Dotazione **1 leccarda, 1 leccarda profonda, 2 griglie**
- Nota **Termosonda inclusa**

A++



Modello
CR 982 M WH DCT TFT
Cristallo Bianco
116.0374.301
€ 1.541,00


- Classe Energetica **A++**
- Base **60**
- Volume **74 lt**
- Programmi **Programmatore elettronico con display TFT a colori e manopole**
- Numero Funzioni **17**
- Programmi esclusivi **Menù Completo guidato / Wellness guidato / Pizza Plus guidato / 103 ricette preimpostate**
- Vetri **3**
- Controporta **Fullglass con sistema di smontaggio brevettato**
- Porta **Fredda, con chiusura soft close e apertura soft opening**
- Guide **1 guida in filo telescopiche di serie**
- Illuminazione **2 lampade alogene alta luminosità**
- Dotazione **1 leccarda, 1 leccarda profonda, 2 griglie**

A++






Modello
CR 86 M BK/F
Cristallo nero
116.0538.422
€ 864,00



Classe Energetica A
Base 60
Volume Cavit  63 lt
Programmi Programm. Inizio e fine cott.
Numero Funzioni 8
Vetri 3
Controporta Fullglass con sistema di smontaggio brevettato
Guide in filo (telescopiche optional)
Illuminazione 2 interne laterali e disassate
Dotazione 1 leccarda, 1 leccarda profonda, 1 griglia



Modello
CR 66 M BK/F
Cristallo nero
116.0534.497
€ 812,00



Classe Energetica A
Base 60
Volume Cavit  59 lt
Programmi Programm. Inizio e fine cott.
Numero Funzioni 6+1
Vetri 3
Controporta Fullglass con sistema di smontaggio brevettato
Guide in filo (telescopiche optional)
Illuminazione 1 lampada interna posteriore
Dotazione 1 leccarda, 2 griglie



Modello
CR 66 M WH/F
Cristallo Bianco
116.0534.496
€ 812,00



Classe Energetica A
Base 60
Volume Cavit  59 lt
Programmi Programm. Inizio e fine cott.
Numero Funzioni 6+1
Vetri 3
Controporta Fullglass con sistema di smontaggio brevettato
Guide in filo (telescopiche optional)
Illuminazione 1 lampada interna posteriore
Dotazione 1 leccarda, 2 griglie




Modello
CS 66 M XS/F
Inox satinato
116.0534.495
€ 833,00



Classe Energetica A
Base 60
Volume Cavit  59 lt
Programmi Programm. Inizio e fine cott.
Numero Funzioni 6+1
Vetri 3
Controporta Fullglass con sistema di smontaggio brevettato
Guide in filo (telescopiche optional)
Illuminazione 1 lampada interna posteriore
Dotazione 1 leccarda, 2 griglie



TUTTI I FORNI CRYSTAL SONO DOTATI DI CONTROPORTA FULLGLASS CON SISTEMA DI SMONTAGGIO BREVETTATO PER PERMETTERE UN'AGEVOLE E FACILE PULIZIA



DISPONIBILE NELLE NUOVE COLORAZIONI SUPERMETALLICHE, IL FORNO MARIS FREE È CARATTERIZZATO DA MANIGLIA E MANOPOLE DAL DESIGN UNICO, IN ACCORDO CON I DETTAGLI ESTETICI DEL PIANO COTTURA

Designed by Dror



Modello
MA 82 M

Sterling Silver
116.0541.741
€ 730,00

Lunar Grey
116.0541.743
€ 730,00

Copper Gold
116.0541.744
€ 730,00

Copper Grey
116.0541.745
€ 730,00

- Classe Energetica: A
- Base 60
- Volume 74 lt
- Programmi Contaminuti con allarme acustico
- Numero Funzioni 9
- Controporta Fullglass con sistema di smontaggio
- Porta con chiusura soft close e apertura soft opening
- Guide in filo
- Illuminazione 2 lampade laterali
- Dotazione 1 leccarda, 1 leccarda profonda, 1 griglia



Modello
MA 82 M

Nero
116.0541.718
€ 730,00

Bianco
116.0541.719
€ 730,00

Oyster
116.0541.720
€ 730,00

- Classe Energetica: A
- Base 60
- Volume 74 lt
- Programmi Contaminuti con allarme acustico
- Numero Funzioni 9
- Controporta Fullglass con sistema di smontaggio
- Porta con chiusura soft close e apertura soft opening
- Guide in filo
- Illuminazione 2 lampade laterali
- Dotazione 1 griglia, 1 leccarda, 1 leccarda profonda,

Abbinamenti consigliati



1 - Miscelatore Active Plus Gun Metal (pag. 160)

2 - Lavello Fraganite Fresno (pag. 109)

3 - Piano cottura Gas FHMF 755 4G DC CG C

4 - Forno Multifunzione MA 82 M CG/F (pag. 287)

Maris Urban



LA NUOVA FINITURA BLACK MATT SOTTOLINEA IL DESIGN CONTEMPORANEO E LO STILE URBAN. PER GLI AMANTI DELLA PIZZA FATTA IN CASA, INCLUDE LA FUNZIONE DEDICATA PER RISULTATI PERFETTI.

Maris Urban

288 — 289



Modello
CM 85 M BT
Black Matt
116.0525.341
€ 916,00



Classe Energetica: A
Base 60
Volume 63 lt
Programmi Orologio analogico con progr. inizio e fine cottura
Numero Funzioni 8+1
Vetri 3
Controporta Fullglass con sistema di smontaggio brevettato
Guide in filo (telescopiche optional)
Illuminazione 2 interne laterali e disassate
Dotazione 1 leccarda, 1 leccarda profonda, 1 griglia



Modello
SGP 62 M OY/F
Oyster
116.0540.670
€ 534,00

Classe Energetica: A
Base 60
Volume 63 lt
Programmi Contaminuti con allarme acustico
Numero Funzioni 5+1
Controporta Fullglass con sistema di smontaggio
Guide in filo
Illuminazione 1 lampada interna posteriore
Dotazione 1 griglia, 1 leccarda, 1 leccarda profonda

Abbinamenti consigliati



- 1 - Miscelatore Maris (pag. 165)
- 2 - Lavello Fraganite Maris (pag. 115)
- 3 - Piano cottura Gas FHTL 755 4G TC C



Modello
SMP 86 M XS/F
Inox satinato
116.0541.717
€ 545,00

- Classe Energetica A
- Base 60
- Volume 63 lt
- Programmi Programmatore elettronico e manopole
- Numero Funzioni 9
- Controporta Fullglass con sistema di smontaggio
- Guide in filo
- Illuminazione 1 lampada interna posteriore
- Dotazione 1 leccarda, 1 leccarda profonda, 1 griglia



Modello
SMP 66 MM XS/F
Inox satinato
116.0541.716
€ 525,00

- Classe Energetica A
- Base 60
- Volume 63 lt
- Programmi Programmatore elettronico e manopole
- Numero Funzioni 5+1
- Controporta Fullglass con sistema di smontaggio
- Guide in filo
- Illuminazione 1 lampada interna posteriore
- Dotazione 1 leccarda, 1 leccarda profonda, 1 griglia



Modello
SMP 62 M XS/F
Inox satinato
116.0541.715
€ 453,00

- Classe Energetica A
- Base 60
- Volume 63 lt
- Programmi Contaminuti con allarme acustico
- Numero Funzioni 5+1
- Controporta Fullglass con sistema di smontaggio
- Guide in filo
- Illuminazione 1 lampada interna posteriore
- Dotazione 1 leccarda, 1 leccarda profonda, 1 griglia



UN FORNO DALLE LINEE SOBRIE ED ELEGANTE, SI INTEGRA PERFETTAMENTE NELLE CUCINE DALLO STILE MODERNO



PROGRAMMI GUIDATI ESCLUSIVI

Modello
SM 981 M XS
Inox satinato
116.0152.145
€ 834,00

- Classe Energetica A
- Base 60
- Volume 63 lt
- Programmi **Programmatore elettronico** con display LCD e manopole
- Numero Funzioni 12
- Programmi Esclusivi **Menù Completo guidato / Wellness guidato / Pizza Plus guidato**
- Controporta **Fullglass con sistema di smontaggio brevettato**
- Guide in filo (telescopiche optional)
- Illuminazione **2 lampade interne laterali e disassate**
- Dotazione 1 leccarda, 1 leccarda profonda, 1 griglia



Modello
SM 86 M XS / F
Inox satinato
116.0518.388
€ 545,00

- Classe Energetica A
- Base 60
- Volume 63 lt
- Programmi **Programmatore elettronico touch e manopole**
- Numero Funzioni 9
- Controporta **Fullglass con sistema di smontaggio**
- Guide in filo
- Illuminazione **2 lampade laterali**
- Dotazione 1 leccarda, 1 griglia



Modello
SM 66 M XS/F
Inox satinato
116.0499.113
€ 525,00

- Classe Energetica A
- Base 60
- Volume 63 lt
- Programmi **Programmatore di inizio e fine cottura**
- Numero Funzioni 6+2
- Controporta **Fullglass con sistema di smontaggio**
- Guide in filo
- Illuminazione **1 lampada posteriore**
- Dotazione 1 leccarda, 1 griglia



Modello
SM 62 M XS/F
Inox satinato
116.0499.112
€ 453,00










- Classe energetica A
- Base 60
- Volume 63 lt
- Programmi **Contaminuti con allarme acustico**
- Numero Funzioni 6 + 2
- Controporta **Fullglass con sistema di smontaggio**
- Guide **Imbutite**
- Illuminazione **1 lampada interna posteriore**
- Dotazione 1 leccarda, 1 griglia

Smart Plus Colore



Modello
SGP 62 M

- | | |
|--|---|
|  Nero
116.0541.700
€ 534,00 |  Grafite
116.0541.713
€ 534,00 |
|  Bianco
116.0541.712
€ 534,00 |  Sahara
116.0541.714
€ 534,00 |
|  Avena
116.0541.711
€ 534,00 |  Oyster
116.0540.670
€ 534,00 |

-  Classe Energetica: A
-  Base 60
-  Volume 63 lt
-  Programmi Contaminuti con allarme acustico
-  Numero Funzioni 5+1
-  Controporta Fullglass con sistema di smontaggio
-  Guide in filo
-  Illuminazione 1 lampada interna posteriore
-  Dotazione 1 griglia, 1 leccarda, 1 leccarda profonda



NUOVI DETTAGLI ESTETICI PER UN FORNO
IN CRISTALLO COLORATO DALLA GRANDE
SEMPLICITÀ D'USO










Smart Colore

294 — 295



Modello
SG 62 M/N

- | | |
|---|--|
|  Mirror
116.0373.510
€ 520,00 |  Sahara
116.0373.512
€ 534,00 |
|  Grafite
116.0521.178
€ 534,00 |  Cristallo Bianco
116.0379.418
€ 534,00 |
|  Avena
116.0373.511
€ 534,00 | |

-  Classe Energetica A
-  Base 60
-  Volume 63 lt
-  Programmi Contaminuti con allarme acustico
-  Numero Funzioni 5 + 1
-  Controporta Fullglass con sistema di smontaggio
-  Guide Imbutite
-  Illuminazione 1 lampada interna posteriore
-  Dotazione 1 leccarda, 1 griglia



Modello
CM 981 M

Avena
116.0183.308
€ 988,00

Ramato
116.0183.309
€ 988,00

Grafite
116.0183.311
€ 988,00

- ■ Classe Energetica: A
- ■ Base 60
- ■ Volume 63 lt
- ■ Programmi **Programmatore elettronico con display LCD e manopole**
- ■ Numero Funzioni 12
- ■ Programmi esclusivi **Menù Completo guidato / Wellness guidato / Pizza Plus guidato**
- ■ Vetri 3
- ■ Controporta **Fullglass con sistema di smontaggio brevettato**
- ■ Guide in filo (telescopiche optional)
- ■ Illuminazione 2 lampade interne laterali e disassate
- ■ Dotazione 1 leccarda, 1 leccarda profonda, 1 griglia



Modello
CM 85 M

Avena
116.0183.281
€ 916,00

Ramato
116.0183.292
€ 916,00

Grafite
116.0183.306
€ 916,00

Sahara
116.0183.307
€ 916,00

- ■ Classe Energetica: A
- ■ Base 60
- ■ Volume 63 lt
- ■ Programmi **Orologio analogico con progr. inizio e fine cottura**
- ■ Numero Funzioni 8+1
- ■ Vetri 3
- ■ Controporta **Fullglass con sistema di smontaggio brevettato**
- ■ Guide in filo (telescopiche optional)
- ■ Illuminazione 2 interne laterali e disassate
- ■ Dotazione 1 leccarda, 1 leccarda profonda, 1 griglia



Modello
CM 65 M

Avena
116.0183.266
€ 760,00

Ramato
116.0183.267
€ 760,00

Grafite
116.0183.268
€ 760,00

Bianco
116.0183.269
€ 760,00

- ■ Classe Energetica: A
- ■ Base 60
- ■ Volume 59 lt
- ■ Programmi **Orologio analogico con progr. inizio e fine cottura**
- ■ Numero Funzioni 6+1
- ■ Dotazione **Doppia griglia, 1 leccarda**
- ■ Vetri 3
- ■ Controporta **Fullglass con sistema di smontaggio brevettato**
- ■ Guide Imbutite
- ■ Illuminazione 1 lampada interna posteriore
- ■ Dotazione **Doppia griglia, 1 leccarda**

Inox satinato
116.0183.270
€ 771,00



Modello
CM 55 G

Avena
116.0183.312
€ 988,00

Grafite
116.0183.313
€ 988,00

- ■ Classe Energetica: A+
- ■ Base 60
- ■ Tipo Forno a Gas
- ■ Volume 62 lt
- ■ Programmi **Contaminuti con allarme acustico**
- ■ Numero Funzioni 5
- ■ Dotazione **Doppia griglia, 1 leccarda**
- ■ Vetri 3
- ■ Controporta **Fullglass con sistema di smontaggio brevettato**
- ■ Illuminazione 1 lampada interna posteriore
- ■ Dotazione **Doppia griglia, 1 leccarda**
- ■ Dispositivi di sicurezza **Valvola di sicurezza interblocco grill/gas**
- ■ Nota **Accensione elettrica sulla manopola Girarrosto**



UN FORNO IDEALE PER LE CUCINE CLASSICHE,
DISPONIBILE ANCHE NELLA VERSIONE A GAS

Country Flat



Modello
CF 55 M OA / F

Avena
116.0521.180
€ 559,00

Modello
CF 55 M GF/N

Grafite
116.0373.514
€ 559,00

Modello
CF 55 M CO/N

Ramato
116.0373.515
€ 559,00

Classe Energetica A
 Base 60
 Capacità 63 lt
 Programmi Orologio analogico con prog. fine cottura
 Numero Funzioni 5 + 1
 Vetri 2
 Controporta Fullglass con sistema di smontaggio
 Guide Imbutite
 Illuminazione 1 lampada posteriore
 Dotazione 1 leccarda + 1 griglia

Serie 90

298 — 299



Modello
FMXO 86 M XS

Inox
116.0255.248
€ 1.166,00

Classe Energetica A
 Base 90
 Volume 71 lt
 Programmi Programmatore elettronico di inizio e fine cottura
 Numero Funzioni 8
 Illuminazione 2 lampade interne
 Dotazione 1 girarrosto + 1 griglia + 1 leccarda



Combinato vapore

Modello
FSO 45 FS C TFT BK XS
Nero
116.0371.355
€ 2.745,00

Modello
FSO 45 FS C TFT CH XS
Champagne
116.0371.357
€ 2.745,00

Classe Energetica A
Base 60
Volume: **Cavità 63lt**
Programmi **Programmatore elettronico con display TFT a colori e touch control**
Numero Funzioni **20**
Programmi esclusivi **Ricette guidate, bassa temperatura**
Vetri **3**
Controporta **Fullglass con sistema di smontaggio brevettato**
Porta **Fredda, con chiusura soft close e apertura soft opening**
Dotazione **1 leccarda, 1 griglia, 1 guida telescopica, 1 vaschetta inox forata, 1 vaschetta inox, termosonda**
Funzionamento **Cottura vapore, Cottura ventilata, Cottura combinata ventilata + vapore**



Combinato microonde

Modello
FMW 45 FS C TFT BK XS
Nero
131.0371.340
€ 2.435,00

Modello
FMW 45 FS C TFT CH XS
Champagne
131.0371.351
€ 2.435,00

Base 60
Volume: **Cavità 63lt**
Programmi **Programmatore elettronico con display TFT a colori e touch control**
Numero Funzioni **19**
Programmi esclusivi **Ricette guidate Vetri 3**
Dotazione **1 leccarda, 1 griglia**
Funzionamento **Microonde, Grill indipendente e simultaneo, Cottura ventilata, Cotture combinate grill/ventilata+microonde**
Potenza **W 1000W**
Potenza Grill **2200W**
Consumo max. **2,8KW**



Multifunzione Piroolitico

Modello
FMO 45 FS P TFT BK XS
Nero
116.0371.368
€ 2.267,00

Modello
FMO 45 FS P TFT CH XS
Champagne
116.0371.369
€ 2.267,00

Classe Energetica A
Base 60
Volume: **Cavità 63lt**
Programmi **Programmatore elettronico con display TFT a colori e touch control**
Numero Funzioni **16**
Programmi esclusivi **Ricette guidate**
Vetri **4**
Controporta **Fullglass con sistema di smontaggio brevettato**
Porta **Fredda, con chiusura soft close e apertura soft opening**
Dotazione **1 leccarda, 1 griglia + 1 termosonda**
Nota **Forno con sistema Pyro Clean, Termostato elettronico**



Modello
DRW FS 14 BK
Nero
112.0373.688
€ 967,00

Modello
DRW FS 14 CH
Champagne
112.0373.689
€ 967,00

Tipo **Cassetto riscaldante senza maniglia**
Sistema di apertura **Push pull**
Temperatura max. **80°C**
Nota **Grande facilità di pulizia, Distribuzione uniforme del calore grazie al ventilatore, 0W in modalità standby**



PER GLI APPASSIONATI DI CUCINA,
QUATTRO SOLUZIONI CHE COMPLETANO
L'AREA COTTURA: FORNO A VAPORE,
MICROONDE, MULTIFUNZIONE PIROLITICO
E CASSETTO SCALDAVIVANDE

Microonde Crystal

302 — 303



Modello
FMW 45 CR C XS



Inox satinato / Mirror nero
131.0518.327
€ 1.500,00



Base 60
Programmi **Programmatore touch con display digitale**
Numero Funzioni **12**
Dotazione **1 griglia + 1 leccarda in vetro**
Potenza (W) **1000W**
Capacità **40 lt**
Principali programmi Microonde - **Cottura combinata - Grill - Ricette preimpostate - Scongelo in base al peso**
Fine cottura **Si**
Nota **Blocco sicurezza bambini**



Modello
FMW 45 CR C BK



Nero
131.0518.328
€ 1.450,00



Base 60
Programmi **Programmatore touch con display digitale**
Numero Funzioni **12**
Dotazione **1 griglia + 1 leccarda in vetro**
Potenza (W) **1000W**
Capacità **40 lt**
Principali programmi Microonde - **Cottura combinata - Grill - Ricette preimpostate - Scongelo in base al peso**
Fine cottura **Si**
Nota **Blocco sicurezza bambini**



MICROONDE CON GRILL E FORNO
MULTIFUNZIONE: DUE PRODOTTI IN UNO
PER LA MASSIMA FLESSIBILITÀ D'USO

Microonde Crystal

304 — 305



Modello
FMW 250 CS2 G XS

Inox satinato/Mirror nero
131.0391.303
€ 501,00

Base 60
Programmi **Programmatore touch con display digitale**
Numero Funzioni **7**
Dotazione **Piatto rotante in vetro diam. 315mm + griglia alta**
Potenza (W) **900 (input 1450)**
Potenza grill **1000 W**
Capacità **25 lt**
Principali programmi **Microonde - Cottura Grill - Scongiameto in base al peso/tempo - Ricette preimpostate - Cottura combinata**
Fine cottura **95min**
Nota **Blocco sicurezza bambini**



Modello
FMW 250 CR2 G BK

Nero
131.0391.304
€ 501,00

Base 60
Programmi **Programmatore touch con display digitale**
Numero Funzioni **7**
Dotazione **Piatto rotante in vetro diam. 315mm + griglia alta**
Potenza (W) **900 (input 1450)**
Potenza grill **1000 W**
Capacità **25 lt**
Principali programmi **Microonde - Cottura Grill - Scongiameto in base al peso/tempo - Ricette preimpostate - Cottura combinata**
Fine cottura **95min**
Nota **Blocco sicurezza bambini**



Modello
FMW 250 CR2 G WH

Bianco
131.0391.302
€ 501,00

Base 60
Programmi **Programmatore touch con display digitale**
Numero Funzioni **7**
Dotazione **Piatto rotante in vetro diam. 315mm + griglia alta**
Potenza (W) **900 (input 1450)**
Potenza grill **1000 W**
Capacità **25 lt**
Principali programmi **Microonde - Cottura Grill - Scongiameto in base al peso/tempo - Ricette preimpostate - Cottura combinata**
Fine cottura **95min**
Nota **Blocco sicurezza bambini**



Modello
FMW 250 SM G XS

Base 60
Programmi **Programmatore elettronico con display digit e manopole**
Numero Funzioni **7**
Dotazione **Piatto rotante in vetro diam. 315mm + griglia alta**
Potenza (W) **900 (input 1450)**
Potenza grill **1000 W**
Capacità **25 lt**
Principali programmi **Microonde - Cottura Grill - Scongelo in base al peso/tempo - Ricette preimpostate - Cottura combinata**
Fine cottura **95 min**
Nota **Blocco sicurezza bambini**

131.0264.294
€ 489,00

Dati tecnici forni elettrici

Modello	Estetica	Tipologia	Classe di efficienza energetica*	Consumo di energia riscaldamento convenzionale (kWh)	Consumo di energia riscaldamento a circolazione aria/Thermovent (kWh)	Modello	Tipo vano forno (L)	Ventilazione tangenziale	Potenza massima assorbita (W)
FS 913 P DCT TFT	Cristallo Nero	18	A+	1,12	0,70	74	G	SI	2900
FS 913 P DCT TFT	Champagne	18	A+	1,12	0,70	74	G	SI	2900
FS 913 M DCT TFT	Cristallo Nero	17	A++	1,12	0,53	74	G	SI	2900
FS 913 M DCT TFT	Champagne	17	A++	1,12	0,53	74	G	SI	2900
FS 982 M DCT TFT	Cristallo Nero	17	A++	1,12	0,53	74	G	SI	2900
CR 913 M XS DCT TFT	Inox satinato	17	A++	1,12	0,53	74	G	SI	2900
CR 982 M XS M DCT TFT	Inox satinato	16	A++	1,12	0,53	74	G	SI	2900
CS 66 M XS/F	Inox satinato	6	A	0,97	0,81	66	M	SI	2300
CR 913 M BK DCT TFT	Cristallo Nero	17	A++	1,12	0,53	74	G	SI	2900
CR 982 M BK M DCT TFT	Cristallo Nero	16	A++	1,12	0,53	74	G	SI	2900
CR 86 M BK/F	Cristallo Nero	8	A	0,99	0,86	66	M	SI	2850
CR 66 M BK/F	Cristallo Nero	6	A	0,97	0,81	66	M	SI	2300
CR 913 M WH DCT TFT	Cristallo Bianco	17	A++	1,12	0,53	74	G	SI	2900
CR 982 M WH M DCT TFT	Cristallo Bianco	16	A++	1,12	0,53	74	G	SI	2900
CR 66 M WH/F	Cristallo Bianco	6	A	0,97	0,81	66	M	SI	2300
MA 82 M SS/F	Sterling Silver	9	A	1,09	0,91	74	G	SI	2850
MA 82 M LG/F	Lunar Grey	9	A	1,09	0,91	74	G	SI	2850
MA 82 M CD/F	Copper Gold	9	A	1,09	0,91	74	G	SI	2850
MA 82 M CY/F	Copper Grey	9	A	1,09	0,91	74	G	SI	2850
MA 82 M BK/F	Nero	9	A	1,09	0,91	74	G	SI	2850
MA 82 M WH/F	Bianco	9	A	1,09	0,91	74	G	SI	2850
MA 82 M OY/F	Oyster	9	A	1,09	0,91	74	G	SI	2850
CM 85 M BT	Black Matt	8+1	A	0,95	0,83	63	M	SI	2850
SMP 86 M XS/F	Inox satinato	9	A	0,99	0,86	66	M	SI	2850
SMP 66 M XS/F	Inox satinato	5+1	A	0,97	0,81	66	M	SI	2300
SMP 62 M XS/F	Inox satinato	5+1	A	0,97	0,81	66	M	SI	2300
SM 981 M XS	Inox satinato	12	A	0,95	0,83	63	M	SI	2850
SM 86 M XS /F	Inox satinato	9	A	0,99	0,86	66	M	SI	2850
SM 66 M XS /F	Inox satinato	6+2	A	0,97	0,81	66	M	SI	2300
SM 62 M XS /F	Inox satinato	6+2	A	0,96	0,80	63	M	SI	2300
SGP 62 M OY/F	Oyster	5+1	A	0,97	0,81	66	M	SI	2300
SGP 62 M BK/F	Nero	5+1	A	0,97	0,81	66	M	SI	2300
SGP 62 M WH/F	Bianco	5+1	A	0,97	0,81	66	M	SI	2300
SGP 62 M OA/F	Avena	5+1	A	0,97	0,81	66	M	SI	2300
SGP 62 M GF/F	Grafite	5+1	A	0,97	0,81	66	M	SI	2300
SGP 62 M SH/F	Sahara	5+1	A	0,97	0,81	66	M	SI	2300
SG 62 M GF /F	Grafite	5+1	A	0,96	0,80	63	M	SI	2300
SG 62 M MI /F	Mirror	5+1	A	0,96	0,80	63	M	SI	2300
SG 62 M OA /F	Avena	5+1	A	0,96	0,80	63	M	SI	2300
SG 62 M SH /F	Sahara	5+1	A	0,96	0,80	63	M	SI	2300
SG 62 M WH /F	White	5+1	A	0,96	0,80	63	M	SI	2300
CM 981 M OA	Avena	9+3	A	0,95	0,83	63	M	SI	2850
CM 981 M CO	Ramato	9+3	A	0,95	0,83	63	M	SI	2850
CM 981 M GF	Grafite	9+3	A	0,95	0,83	63	M	SI	2850
CM 85 M OA	Avena	8	A	0,95	0,83	63	M	SI	2850
CM 85 M CO	Ramato	8	A	0,95	0,83	63	M	SI	2850
CM 85 M GF	Grafite	8	A	0,95	0,83	63	M	SI	2850
CM 85 M SH	Sahara	8	A	0,95	0,83	63	M	SI	2850
CM 65 M OA	Avena	6	A	0,85	0,73	59	M	SI	2300
CM 65 M CO	Ramato	6	A	0,85	0,73	59	M	SI	2300
CM 65 M GF	Grafite	6	A	0,85	0,73	59	M	SI	2300
CM 65 M WH	Bianco	6	A	0,85	0,73	59	M	SI	2300
CM 65 M XS	Inox satinato	6	A	0,85	0,73	59	M	SI	2300
CF 55 OA /N	Avena	5+1	A	0,92	0,86	63	M	SI	2700
CF 55 GF /F	Grafite	5+1	A	0,96	0,86	63	M	SI	2300
CF 55 CO /N	Ramato	5+1	A	0,92	0,85	63	M	SI	2700
FMWO 86 M XS	Inox satinato	8	B	1,29	1,21	71	G	SI	2600
FSO 45 FS C TFT BK XS	Cristallo Nero	20	A	0,82	0,70	51	S	SI	2600
FSO 45 FS C TFT CH XS	Champagne	20	A	0,82	0,70	51	S	SI	2600
FMW 45 FS C TFT BK XS	Cristallo Nero	18	N/A	N/A	N/A	51	S	SI	3000
FMW 45 FS C TFT CH XS	Champagne	18	N/A	N/A	N/A	51	S	SI	3000
FMO 45 FS P TFT BK XS	Cristallo Nero	16	A	0,93	0,80	50	S	SI	2600
FMO 45 FS P TFT CH XS	Champagne	16	A	0,93	0,80	50	S	SI	2600

Informazioni fornite in conformità alla Direttiva 94/2/CE.

* Classe di efficienza energetica su una scala di classe A (bassi consumi) a G (alti consumi) determinata con la funzione a convenzione forzata solo nel caso di forno elettrico ventilato multifunzione.

Dati tecnici forni a gas

Modello	Estetica	Tipologia	Classe di efficienza energetica*	Consumo di energia riscaldamento convenzionale (MJ)	Consumo di energia riscaldamento convenzionale (kWh)	Volume utile vano forno (L.)	Tipo vano forno (L)	Ventilazione tangenziale	Potenza massima assorbita (W)
SM 51 G XS	Inox satinato	5	A+	4,71	1,31	62	M	SI	2300W
CM 55 G OA	Avena	5	A+	4,71	1,31	62	M	SI	2300W
CM 55 G GF	Grafite	5	A+	4,71	1,31	62	M	SI	2300W



Cappe

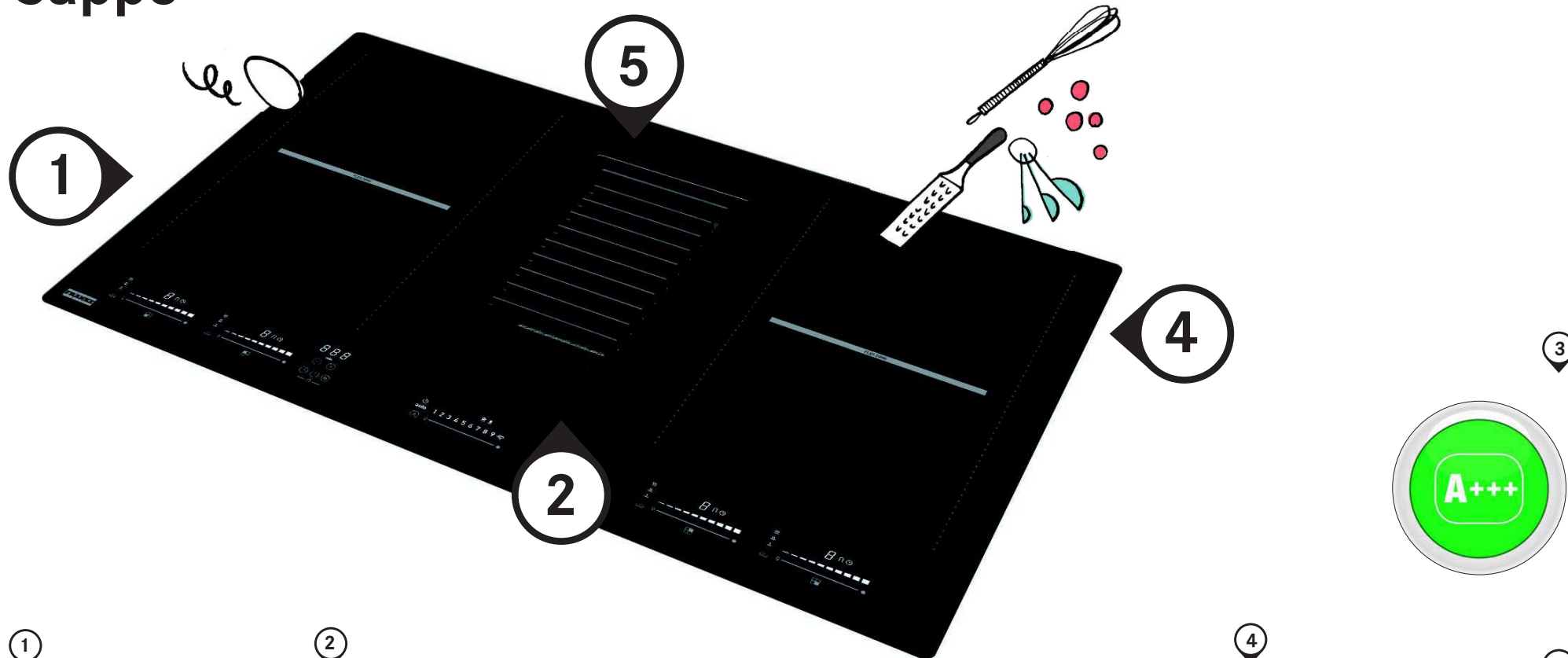
Introduzione

312-315

Piano Mythos 2-gether	316
Piano aspirante Mythos	318
Frames by Franke	320
Down Draft	321
Mythos Flat	322
Maris Built In/Maris Flat	323
Tunnel/Frames by Franke Isola	324
Glass Linear/Format 60 Isola	325
Frames by Franke	326
Mythos Plus	327
Crystal	328
Maris Free	330
Maris Flat/Maris	332-333
Smart Flat/Smart One	334-335

Impress/Smart Deco	336-337
Frames by Franke/Crystal	338-339
Smart/Format 45	340-341
Glass Soft/Arch/Line/	
Format 70/Turn	342-343
Linha/Joy/Angolo	344-345
Mythos Built In/	
Mythos Plus Pull Out	346-347
Maris Pull Out/ Atmos	348-349
Style Plus/Box	350-351
Maris Urban/Trendline	352-353
Classic Country	354-355
Box/Targhet/Step	356-357
Scheda Tecnica	358-361
Accessori/Raccordi/Filtri	362

Cappe



1 PERFETTA INTEGRAZIONE PIANO CAPPA

In questo prodotto, la cappa e le zone di cottura sono perfettamente integrate tra loro, in una soluzione unica, elegante ed estremamente funzionale.



2 ACCENSIONE AUTOMATICA DELLA CAPPA

La cappa si accende automaticamente ogni volta che il piano cottura è in funzione e fornisce esattamente le prestazioni di aspirazione necessarie.



4 EASY SLIDING

Le posizioni laterali della cappa aspirante permettono di avere un'ampia superficie di cottura ai lati. Inoltre, la griglia in ghisa della cappa installata a filo facilita lo spostamento delle pentole senza sollevarle.



5 IDEALE PER SOLUZIONI AD ISOLA

Il piano Mythos 2-gether garantisce la pulizia formale dell'ambiente ed è ideale per le configurazioni ad isola.





Pop, chic o deco?

Funzionalità e colore: la cappa Smart DECO si evolve e si trasforma in un complemento d'arredo capace di affermarsi come elemento distintivo.

Alla sempre presente attenzione ai trend dell'architettura d'interni Franke unisce la comprensione dei nuovi stili di vita e la ricerca di nuove modalità di progettare gli elementi funzionali della cucina per soddisfare esigenze che cambiano con il veloce mutare del tempo.

La cappa Deco della collezione Smart si veste quindi di nuovi colori, presi in prestito dal mondo del fashion, che irradiano joie de vivre in tutta la

casa. L'inedita versione si distingue per le linee morbide e definite, eco di un passato recente e che, con abiti nuovi, riempiono lo spazio con garbo e piacevole presenza. Le dimensioni compatte sono frutto di un adattamento tecnologico che risponde alla concentrazione delle metrature dei moduli abitativi e alla tendenza globale verso una suddivisione degli spazi per funzionalità senza trascurare stile, comfort di utilizzo e prestazioni.

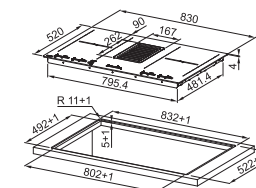


Piano Aspirante Mythos 2-gether

316 — 317



FMY 839 HI
Nero
340.0529.586
€ 2.750,00



Caratteristiche Cappa:

Classe Energetica **A+++**
Tipo di controllo **Sliding Touch control**
m³/h max (IEC 61591) **450**
m³/h int (IEC 61591) **695**
Pressione* (Pa) **800 Pa**
Rumorosità max** (dB(A)) **66**
Rumorosità int** (dB(A)) **76**
Potenza (W) **148 W**
Filtri a cassetta in alluminio
Nota **Attivazione automatica all'accensione del piano cottura**

Caratteristiche Piani cottura:

Dimensioni **830x520**
Foro Incasso **795,4x481,4**
Comandi **Sliding Touch Control**
Regolazione **progressiva da 1 a 9**
Potenza **4 x 220x180mm 2100W**
Booster 3700W (Zona Flexi 3700W)
Assorbimento Totale **7,4kW**
Timer **Utilizzabili 4 timer simultaneamente**
Nota **Funzione Stop & Go**
Funzione scalda vivande
Funzione booster
Sistema di sicurezza bambini
Installabile incasso e filotop

Accessori

Kit versione filtrante 6 cm
112.0539.568
€ 390,00

Kit versione aspirante
112.0539.569
€ 115,00

Kit versione filtrante 10 cm
112.0539.570
€ 480,00



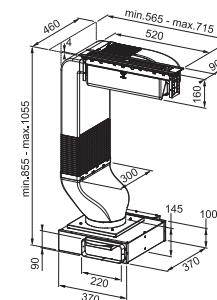
CAPPA E ZONE COTTURA PERFETTAMENTE INTEGRATE TRA LORO
CON INGOMBRO MINIMO SOTTO AL TOP. L'ASPIRAZIONE SI ATTIVA
AUTOMATICAMENTE OGNI VOLTA CHE IL PIANO COTTURA È IN FUNZIONE.

Piano Aspirante Mythos

318 — 319



FMY 905 HE
Cristallo nero
110.0456.716
€ 1.979,00




UN PIANO MODULARE CON CAPPA ASPIRANTE.
DOPPIA COVER E CONTROLLI TOUCH, IDEALE PER
LE CONFIGURAZIONI AD ISOLA



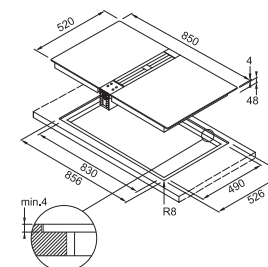
- Classe Energetica **A+**
- Dimensioni **90 mm**
- Tipo di controllo **Touch control**
- m³/h max (IEC 61591) **500**
- m³/h Int. (IEC 61591) **560**
- Pressione* (Pa) **700**
- Rumorosità max*** (dbA) **67**
- Rumorosità Int.*** (dbA) **70**
- Potenza (W) **145**

Accessori

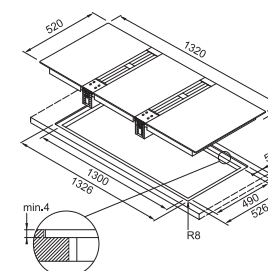
Kit Filtrante FMY
112.0470.632
€ 357,00



FHMT 302 1FLEXI INT
108.0391.248
€ 989,00



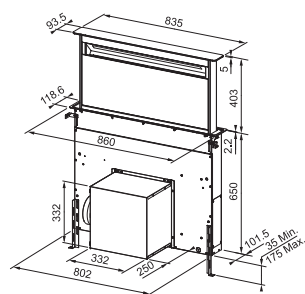
- Dimensioni **380x520**
- Foro incasso **360x490**
- Comandi **Sliding Touch Control**
- Regolazione **Progressiva da 1 a 9**
- Profondità cassetto **48**
- Sicurezza **Riconoscimento automatico della pentola**
- Potenza (W) **2x Zona Flexi 220x180mm 3700W**
- Assorbimento totale **3,7kW**
- Timer **Utilizzabili 2 timer simultaneamente**
- Nota **Funzione Stop & Go**
- Funzione scalda vivande**
- Spia calore residuo**
- Sistema di sicurezza per bambini**





FS DW 866 XS BK
 Nero
 110.0377.354
€ 2.864,00

FS DW 866 XS CH
 Champagne
 110.0377.355
€ 2.864,00



● Classe energetica **B**
 ● Dimensioni **860**
 ● Tipo di controllo **Touch control**
 ● m³/h max (IEC 61591) **340**
 ● m³/h Int. (IEC 61591) **670**
 ● Pressione* (Pa) **520**
 ● Rumorosità max*** (dba) **52**
 ● Rumorosità Int.*** (dba) **69**
 ● Potenza (W) **270 W**
 ● Illuminazione **LED bar 1x 9W**
 ● Filtri a cassetta in alluminio
 Nota **Attivazione automatica all'accensione del piano cottura**

Accessori

Filtro ai carboni attivi 112.0289.753 **€ 115,00** Filtri ai carboni attivi HP 112.0262.703 **€ 202,00**

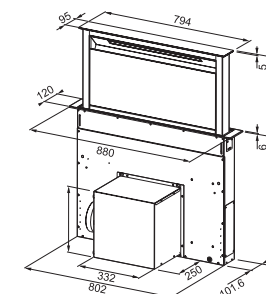


LE CAPPE TELESOPICHE SI INSERISCONO PERFETTAMENTE NEL TOP DELLA CUCINA GRAZIE ALLA CORNICE IN ACCIAIO. SI ATTIVANO CON UN SEMPLICE TOCCO E SCOMPAIONO DOPO L'USO



FDW 908 IB XS
 Cristallo nero/inox
 110.0365.588
€ 1.607,00

FDW 908 IB WH
 Cristallo bianco/inox
 110.0368.794
€ 1.607,00



● Classe Energetica **B**
 ● Dimensioni **880**
 ● Tipo di controllo **Touch control**
 ● m³/h max (IEC 61591) **420**
 ● m³/h Int. (IEC 61591) **670**
 ● Pressione* (Pa) **540 Pa**
 ● Rumorosità max*** (dba) **57**
 ● Rumorosità Int.*** (dba) **69**
 ● Potenza (W) **270 W**
 ● Illuminazione **LED bar 1x7W**
 ● Filtri a cassetta in alluminio
 Nota **La cappa può essere montata dall'alto o dal basso dal top della cucina. In base a dove è stato ricavato il foro d'uscita dell'aria sul mobile, è possibile ruotare il gruppo motore di 90° al fine di permettere l'uscita dell'aria su tutti e 4 lati in corrispondenza di quello del mobile.**

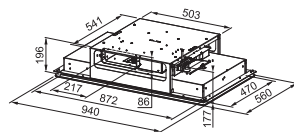
Accessori

Telecomando 112.0174.991 **€ 42,00** Filtro ai carboni attivi HP 112.0262.703 **€ 202,00** Kit aspirazione remota 112.0442.942 **€ 117,00**

Cappa a Soffitto – Mythos Flat



FMYCF 906 WH
Cristallo bianco
350.0518.554
€ 2.450,00



LA CAPPA A SOFFITTO RAPPRESENTA UNA SOLUZIONE IDEALE PER LE CUCINE AD ISOLA, GARANTENDO PULIZIA FORMALE E PRESTAZIONI ECCELLENTI



Classe Energetica **A**
Tipo di controllo **Electronico**
Dimensioni **900**
m³/h max (IEC 61591) **560**
m³/h Int. (IEC 61591) **640**
Pressione* (Pa) **500**
Rumorosità max*** (dba) **69**
Rumorosità Int.*** (dba) **72**
Potenza (W) **145**
Illuminazione **LED 1X30W**
Filtri **A cassetta in alluminio**

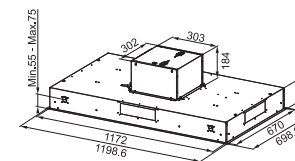
Accessori

Filtri ai carboni attivi
112.0339.360
€ 106,00

Maris Built-In – Maris Flat 322 — 323



FCBI 1204 C X
Inox satinato
110.0352.039
€ 1.285,00



Classe energetica **C**
Dimensioni **1200**
Tipo di controllo **Electronico**
m³/h max (IEC 61591) **610**
m³/h int (IEC 61591) **680**
Pressione* (Pa) **510**
Rumorosità max*** (dba) **65**
Rumorosità Int.*** (dba) **67**
Potenza (W) **250**
Illuminazione **LED 2x9W + Dimmer**
Filtri a cassetta in **alluminio**
Nota lo spessore del controsoffitto deve essere **minimo 315mm.**
Peso cappa **25kg**

Telecomando incluso

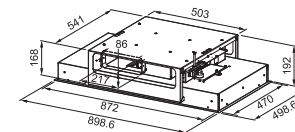


Accessori

Filtri ai carboni attivi 112.0016.755 € 36,00	Filtri ai carboni attivi HP 112.0174.995 € 83,00	Filtri Long Lasting 112.0174.994 € 132,00
---	--	---



FCFL 906
Inox satinato
350.0490.864
€ 1.316,00



Classe energetica **A+**
Dimensioni **900**
Tipo di controllo **Electronico**
m³/h max (IEC 61591) **620**
m³/h Int. (IEC 61591) **700**
Pressione* (Pa) **690**
Rumorosità max*** (dba) **70**
Rumorosità Int.*** (dba) **72**
Potenza (W) **145**
Illuminazione **LED 4x2W + Dimmer**
Filtri a cassetta in **alluminio**
Nota Lo spessore del controsoffitto deve essere **minimo 210mm**

Telecomando incluso



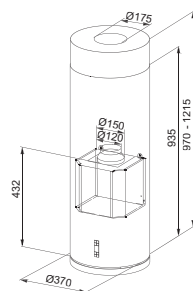
Accessori

Filtri ai carboni attivi
112.0339.360
€ 106,00

Tunnel/Frames by Franke Isola



FTU 3807 I XS LED
 Inox satinato
 335.0518.744
€ 1.188,00



Classe Energetica D
 Dimensioni **Diam. 370**
 Tipo di controllo **Elettronici**
 m³/h max (IEC 61591) **575**
 m³/h Int. (IEC 61591) **650**
 Pressione* (Pa) **495**
 Rumorosità max *** (dba) **63**
 Rumorosità Int. *** (dba) **66**
 Potenza (W) **275**
 Illuminazione **Led 4x1W**
 Filtri a cassetta in alluminio

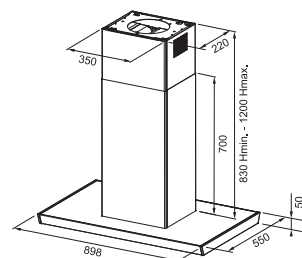
Accessori

Filtri ai carboni attivi Prolunga camino h 990
 112.0016.756 112.0049.382
€ 32,00 € 311,00



FS TS 906 I XS BK
 Nero
 110.0377.373
€ 2.136,00

FS TS 906 I XS CH
 Champagne
 110.0377.523
€ 2.136,00



Classe energetica B
 Dimensioni **900**
 Tipo di controllo **Touch control**
 m³/h max (IEC 61591) **540**
 m³/h Int. (IEC 61591) **650**
 Pressione* (Pa) **220**
 Rumorosità max *** (dba) **66**
 Rumorosità Int. *** (dba) **69**
 Potenza (W) **270 W**
 Illuminazione **LED 2X 6W + Dimmer**
 Filtri a cassetta in alluminio
 Nota **Attivazione automatica all'accensione del piano cottura**

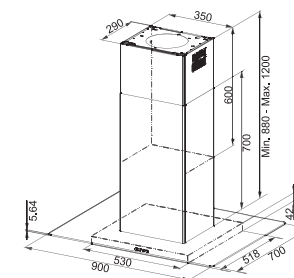
Accessori

Filtri Long Lasting
 112.0174.992
€ 92,00

Glass Linear/Format 60 Isola 324 — 325



FGL 915 I XS
 Inox satinato
 110.0389.077
€ 777,00



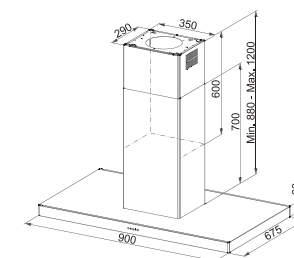
Classe Energetica C
 Dimensioni **900**
 Tipo di controllo **Elettronici**
 m³/h max (IEC 61591) **540**
 m³/h Int. (IEC 61591) **650**
 Pressione* (Pa) **510**
 Rumorosità max *** (dba) **63**
 Rumorosità Int. *** (dba) **68**
 Potenza (W) **250**
 Illuminazione **LED 4x1W**
 Filtri a cassetta in alluminio

Accessori

Filtri ai carboni attivi
 112.0016.756
€ 32,00



FDF 9156 I XS
 Inox satinato
 110.0389.069
€ 977,00




Classe Energetica C
 Dimensioni **900**
 Tipo di controllo **Soft touch**
 m³/h max (IEC 61591) **540**
 m³/h Int. (IEC 61591) **650**
 Pressione* (Pa) **510**
 Rumorosità max *** (dba) **63**
 Rumorosità Int. *** (dba) **68**
 Potenza (W) **250**
 Illuminazione **LED 4x1W**
 Filtri a cassetta in alluminio

Accessori

Filtri ai carboni attivi
 112.0016.756
€ 32,00

Frames by Franke



FS VT 606 W XS BK

Nero
110.0377.356
€ 1.551,00

FS VT 906 W XS BK

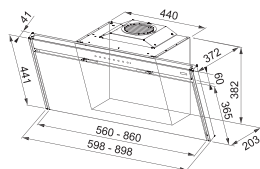
Nero
110.0377.358
€ 1.671,00

FS VT 606 W XS CH

Champagne
110.0463.787
€ 1.551,00

FS VT 906 W XS CH

Champagne
110.0463.802
€ 1.671,00



Classe Energetica **A**
Dimensioni **600 - 900**
Tipo di controllo **Touch control**
m³/h max (IEC 61591) **575**
m³/h Int. (IEC 61591) **700**
Pressione* (Pa) **520**
Rumorosità max *** (dba) **64**
Rumorosità Int. *** (dba) **68**
Potenza (W) **270**
Illuminazione **LED 2X1W + Dimmer**
Filtri a cassetta in alluminio



Accessori

Kit camino per versione aspirante
112.0197.447
€ 105,00

Filtri ai carboni attivi HP
112.0174.995
€ 83,00

Filtri Long Lasting
112.0174.994
€ 132,00

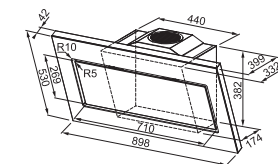
Mythos Plus

326 — 327



FMYPL 906 BK

Cristallo nero
110.0377.740
€ 1.319,00



Classe Energetica **A+**
Tipo di controllo **Ghost Touch Control**
Dimensioni **900**
m³/h max (IEC 61591) **610**
m³/h Int. (IEC 61591) **810**
Pressione* (Pa) **540**
Rumorosità max *** (dba) **67**
Rumorosità Int. *** (dba) **72**
Potenza (W) **270**
Illuminazione **LED 1x7W + Dimmer**



Accessori

Filtri ai carboni attivi
112.0016.755
€ 36,00

Filtri Long Lasting
112.0174.994
€ 132,00

Kit camino per versione aspirante
112.0197.447
€ 105,00



CON GHOST TOUCH CONTROL: IL PANNELLO COMANDI SU VETRO CHE SCOMPARE QUANDO LA CAPPA NON È IN FUNZIONE.

Crystal

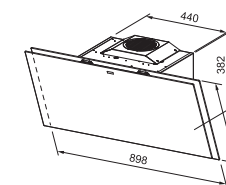
328 — 329



FCRV 908 BK
Nero
330.0536.839
€ 825,00

FCRV 908 WH
Bianco
330.0536.840
€ 825,00

FCRV 908 BM
Mirror
330.0536.871
€ 838,00



● Classe Energetica **A+**
● Dimensioni **900**
● Tipo di controllo **Touch**
● m³/h max (IEC 61591) **390**
● m³/h int (IEC 61591) **700**
● Pressione* (Pa) **500 Pa**
● Rumorosità max*** (dbA) **57**
● Rumorosità int*** (dbA) **70**
● Potenza (W) **270 W**
● Illuminazione **LED 2x1W**
● Filtri a cassetta in alluminio

A+

Accessori

Filtri ai carboni attivi 112.0016.755 € 36,00	Filtri Long Lasting 112.0174.994 € 132,00
---	---




ESTETICA IN LINEA CON LA GAMMA
CRYSTAL DISPONIBILE PER LA VERSIONE
BLACK, WHITE E STEEL


CON UN'AMPIA AREA DI ASPIRAZIONE,
ANCHE POSTERIORE

Maris Free

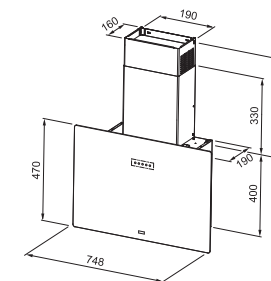
330 — 331



Designed by Dror Benshetrit



MARIS FREE 80
Mirror
330.0542.181
€ 980,00



● Classe Energetica A
Dimensioni 800
Tipo di controllo Touch
m³/h max (IEC 61591) 400
m³/h int (IEC 61591) 570
Pressione* (Pa) 540 Pa
Rumorosità max*** (dB(A)) 67
Rumorosità int*** (dB(A)) 73
Potenza (W) 120 W
Illuminazione LED bar 1x3W
Filtri a cassetta in alluminio



UNA CAPPA IN VETRO REALIZZATA A MANO
CON UN DESIGN RAFFINATO ED ATTUALE

I COMANDI TOUCH SI MIMETIZZANO
PERFETTAMENTE NELLA ZONA FRONTALE

Accessori


Filtri ai carboni attivi 112.0493.825 € 34,00	Kit camino per versione aspirante 112.0512.465 € 186,00
---	---

Abbinamenti consigliati



- | | |
|---|---|
| 1 - Miscelatore Maris Free | 4 - Forno Multifunzione MA 82 M BK/F (pag. 287) |
| 2 - Vasca Maris MRX 110-50 (pag. 93) | 5 - Cappa Maris Free (pag. 331) |
| 3 - Piano cottura Gas FHMF 755 4G TC C (pag. 217) | |

Maris Flat



FMA FL N 605 BK

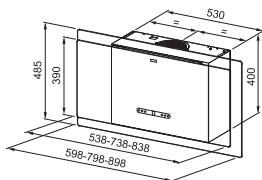
Cristallo nero
330.0546.937
€ 950,00

FMA FL N 805 BK

Cristallo nero
330.0546.958
€ 970,00

FMA FL N 905 BK

Cristallo nero
330.0546.959
€ 990,00



- Classe energetica **A**
- Dimensioni **600 - 800 - 900**
- Tipo di controllo **Touch control**
- m³/h max (IEC 61591) **400**
- m³/h Int. (IEC 61591) **570**
- Pressione* (Pa) **540**
- Rumorosità max*** (dba) **67**
- Rumorosità Int.*** (dba) **73**
- Potenza (W) **125**
- Illuminazione **LEDS 2x1W**
- Filtri a cassetta in alluminio




Accessori

- | | |
|--|---|
| Filtri a carboni attivi
112.0512.466
€ 38,00 | Kit camino per versione aspirante
112.0544.193
€ 155,00 |
|--|---|

Maris

332 — 333



FMA 607 BK

Cristallo nero
330.0507.717
€ 714,00

FMA 907 BK

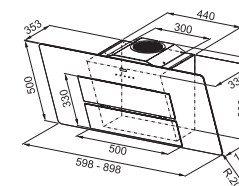
Cristallo nero
330.0507.729
€ 730,00

FMA 607 WH


Cristallo Bianco
330.0507.748
€ 775,00

FMA 907 WH

Cristallo Bianco
330.0507.750
€ 792,00



- Classe energetica **A+**
- Dimensioni **600 - 900**
- Tipo di controllo **Touch control**
- m³/h max (IEC 61591) **400**
- m³/h Int. (IEC 61591) **720**
- Pressione* (Pa) **460**
- Rumorosità max*** (dba) **57**
- Rumorosità Int.*** (dba) **70**
- Potenza (W) **270**
- Illuminazione **LEDS 2x1W**
- Filtri a cassetta in alluminio
raccolti olio lavabile in lavastoviglie



filtro raccogli olio

Accessori

- | | | |
|--|---|---|
| Filtri a carboni attivi
112.0016.755
€ 36,00 | Kit camino per versione aspirante
112.0197.447
€ 105,00 | Filtri Long Lasting
112.0174.994
€ 132,00 |
|--|---|---|

Smart Flat



FSFL 605 BK

Cristallo nero
330.0489.611
€ 765,00

FSFL 905 BK

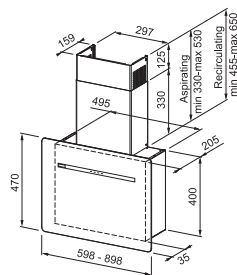
Cristallo nero
330.0489.612
€ 796,00

FSFL 605 WH

Cristallo Bianco
330.0489.613
€ 765,00

FSFL 905 WH

Cristallo Bianco
330.0489.614
€ 796,00



- Classe Energetica **A**
- Dimensioni **600 - 900**
- Tipo di controllo **Touch control**
- m³/h max (IEC 61591) **440**
- m³/h Int. (IEC 61591) **500**
- Pressione* (Pa) **560**
- Rumorosità max*** (dba) **70**
- Rumorosità Int.*** (dba) **72**
- Potenza (W) **125**
- Illuminazione **LED 1x3W**
- Filtri a cassetta in alluminio
- Nota **kit camino incluso**



Accessori

Filtri ai carboni attivi
122.0512.466
€ 38,00



DISCRETA E FUNZIONALE. FACILE DA
SMONTARE E PULIRE. PROGRAMMAZIONE
ELETTRONICA SEMPLICE ED INTUITIVA

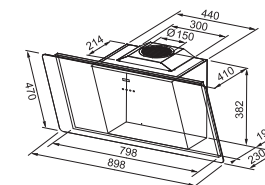
Smart One

334 — 335



FSMO 905 BK

Cristallo nero
110.0377.731
€ 551,00



- Classe Energetica **C**
- Dimensioni **900**
- Tipo di controllo **Touch control**
- m³/h max (IEC 61591) **560**
- Pressione* (Pa) **315**
- Rumorosità max*** (dba) **69**
- Potenza (W) **140**
- Illuminazione **LED 2x1W**
- Filtri a cassetta in alluminio

Accessori

Filtri ai carboni attivi 112.0016.755 € 36,00	Kit camino per versione aspirante 112.0197.447 € 105,00	Filtri Long Lasting 112.0174.994 € 132,00
---	--	---



IMPRESS 603 BK

Nero
330.0524.213
€ 889,00

IMPRESS 603 WH

Bianco
330.0530.193
€ 889,00

IMPRESS 603 GE

Mettalic Grey
330.0530.194
€ 889,00

IMPRESS 603 GY

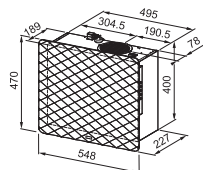
Light Grey
330.0530.195
€ 889,00

IMPRESS 603 BN

Softened Brown
330.0530.196
€ 889,00

IMPRESS 603 YL

Brass Yellow
330.0530.197
€ 889,00



Classe Energetica A
Dimensioni **600**
Tipo di controllo **Elettronico retro illuminato push**
m³/h max (IEC 61591) **400**
m³/h Int. (IEC 61591) **570**
Pressione* (Pa) **540**
Rumorosità max*** (dba) **67**
Rumorosità Int.*** (dba) **73**
Potenza (W) **125**
Illuminazione **LED bar 1X3W**
Filtri a cassetta in alluminio



Accessori

Filtri ai carboni attivi
112.0512.466
€ 38,00

Kit camino nero per
versione aspirante*
112.0512.465
€ 186,00

Kit camino bianco per
versione aspirante**
112.0512.464
€ 186,00

* kit compatibile con le cappe :
Nero - Light Grey- Softened Brown

** kit compatibile con le cappe in colorazione:
Bianco - Mettalic Grey - Brass Yellow



FSMD 508 WH

Bianco
335.0528.005
€ 650,00

FSMD 508 BK

Nero
335.0528.006
€ 650,00

FSMD 508 GY

Light Grey
335.0530.199
€ 650,00

FSMD 508 GN

Dusty Green
335.0530.200
€ 650,00

FSMD 508 BL

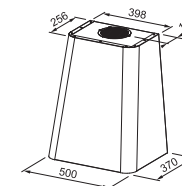
Smokey Blue
335.0530.203
€ 650,00

FSMD 508 RS

Dusty Rose
335.0530.201
€ 650,00

FSMD 508 YL

Dusty Mustard
335.0530.202
€ 650,00



Classe Energetica A
Dimensioni **500**
Tipo di controllo **Pulsante rotante**
m³/h max (IEC 61591) **650**
Pressione* (Pa) **540**
Rumorosità max*** (dba) **68**
Potenza (W) **230**
Illuminazione **LED 1X3W**
Filtri a cassetta in alluminio



Accessori

Filtri Long Lasting
112.0174.994
€ 132,00



IL COLORE ENTRA IN CUCINA IN UNA
PROPOSTA ELEGANTE E ORIGINALE,
PERFETTA PER RENDERE GLI AMBIENTI
PIÙ INFORMALI

Frames by Franke



FS TS 906 W XS BK

■ Nero
110.0377.372
€ 1.492,00

FS TS 906 W XS CH

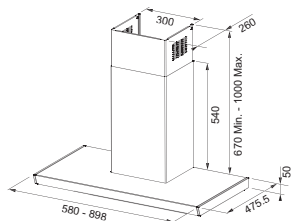
■ Champagne
110.0377.522
€ 1.492,00

FS TS 606 W XS BK

■ Nero
110.0377.371
€ 1.372,00

FS TS 606 W XS CH

■ Champagne
110.0377.521
€ 1.372,00



- Classe Energetica **B**
- Dimensioni **600/900**
- Tipo di controllo **Touch control**
- m³/h max (IEC 61591) **540**
- m³/h Int. (IEC 61591) **650**
- Pressione* (Pa) **540**
- Rumorosità max *** (dba) **66**
- Rumorosità Int. *** (dba) **69**
- Potenza (W) **270**
- Illuminazione **LED bar 1x8W + Dimmer**
- Filtri a cassetta in alluminio

Accessori

Filtro ai carboni attivi 112.0289.756 € 32,00
Filtri Long Lasting 112.0174.992 € 92,00

Crystal

338 — 339

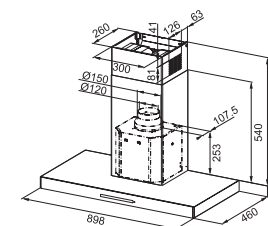


FCR 925 TC BK XS

■ Cristallo nero/inox
110.0361.046
€ 777,00

FCR 925 TC WH XS

■ Inox satinato - Cristallo bianco
110.0379.172
€ 777,00



- Classe Energetica **A**
- Dimensioni **900**
- Tipo di controllo **Touch control**
- m³/h max (IEC 61591) **560**
- m³/h Int. (IEC 61591) **690**
- Pressione* (Pa) **530**
- Rumorosità max *** (dba) **65**
- Rumorosità Int. *** (dba) **69**
- Potenza (W) **270**
- Illuminazione **LED 2x1W**



ACCIAIO E CRISTALLO SI FONDONO PERFETTAMENTE CON IL CAMINO E I DETTAGLI METALLICI

Accessori

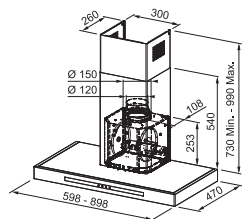
Filtri ai carboni attivi 112.0016.756 € 32,00
Prolunga camino h 590 112.0017.983 € 108,00
Filtri Long Lasting 112.0174.992 € 92,00

Smart



FSMT 605 XS
 Inox satinato
 325.0500.978
€ 468,00

FSMT 905 XS
 Inox satinato
 325.0500.980
€ 485,00



Classe Energetica B
 Tipo di controllo **Touch**
 Dimensioni **600/900**
 m³/h max (IEC 61591) **470**
 m³/h Int. (IEC 61591) **520**
 Pressione* (Pa) **300**
 Rumorosità max*** (dba) **67**
 Rumorosità Int.*** (dba) **69**
 Potenza (W) **125**
 Illuminazione **LED 2X1W**
 Filtri **A cassetta in alluminio**

Accessori

Filtri ai carboni attivi 112.0016.756 **€ 32,00**
 Filtri Long Lasting 112.0174.992 **€ 92,00**



LE TRADIZIONALI CAPPE A PARETE IN ACCIAIO INOX CON COMANDO FRONTALE, DALLO STILE PULITO ED ELEGANTE

Format 45

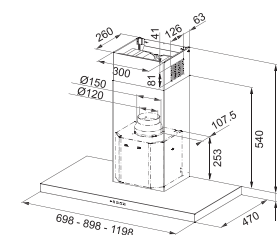
340 — 341



DFD 7254 XS
 Inox Satinato
 110.0379.138
€ 506,00

DFD 9254 XS
 Inox Satinato
 110.0379.139
€ 550,00

DFD 12254 XS
 Inox satinato
 110.0379.140
€ 590,00



Classe Energetica B
 Tipo di controllo **Soft touch**
 Dimensioni **700-900-1200**
 m³/h max (IEC 61591) **470**
 m³/h Int. (IEC 61591) **520**
 Pressione* (Pa) **290**
 Rumorosità max*** (dba) **67**
 Rumorosità Int.*** (dba) **69**
 Potenza (W) **140**
 Illuminazione **LED 2x1W**
 Filtri **a cassetta in alluminio**

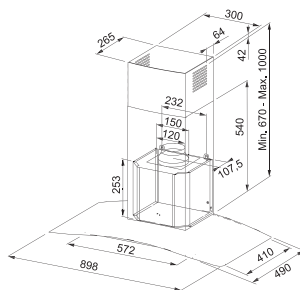
Accessori Format 70 e Format 45

Filtri ai carboni attivi 112.0016.756 **€ 32,00**
 Prolunga camino h 990 112.0017.983 **€ 108,00**
 Filtri Long Lasting 112.0174.992 **€ 92,00**

Glass Soft/Arch/Line



FGC 925 XS
Inox satinato
110.0389.113
€ 459,00



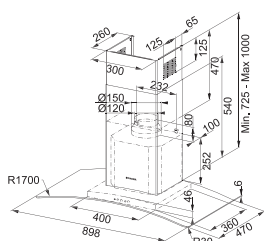
Accessori

Filtri a carboni attivi	112.0016.756	€ 32,00	<td>Prolunga camino h 990</td> <td>112.0017.985</td> <td>€ 112,00</td>	Prolunga camino h 990	112.0017.985	€ 112,00
-------------------------	--------------	---------	--	-----------------------	--------------	----------

- Classe Energetica C
- Dimensioni **900**
- Tipo di controllo **Soft touch**
- m³/h max (IEC 61591) **540**
- m³/h Int. (IEC 61591) **650**
- Pressione* (Pa) **500**
- Rumorosità max *** (dba) **63**
- Rumorosità Int. *** (dba) **69**
- Potenza (W) **250**
- Illuminazione **LED 2x1W**
- Filtri a **cassetta in alluminio**



FAR 905 XS
Cristallo Inox
110.0389.089
€ 395,00



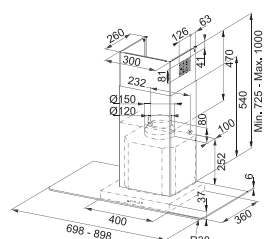
Accessori

Filtri ai carboni attivi	112.0016.756	€ 32,00	<td>Prolunga camino h 990</td> <td>112.0017.983</td> <td>€ 108,00</td>	Prolunga camino h 990	112.0017.983	€ 108,00
--------------------------	--------------	---------	--	-----------------------	--------------	----------

- Classe Energetica D
- Dimensioni **900**
- Tipo di controllo **Soft touch**
- m³/h max (IEC 61591) **410**
- Pressione* (Pa) **210**
- Rumorosità max *** (dba) **66**
- Potenza (W) **145**
- Illuminazione **LED 2x1W**
- Filtri a **cassetta in alluminio**



FLI 705 XS
Cristallo Inox
325.0496.514
€ 353,00



Accessori

Filtri ai carboni attivi	112.0016.756	€ 32,00	<td>Prolunga camino h 990</td> <td>112.0017.983</td> <td>€ 108,00</td>	Prolunga camino h 990	112.0017.983	€ 108,00
--------------------------	--------------	---------	--	-----------------------	--------------	----------

- Classe Energetica D
- Dimensioni **700-900**
- Tipo di controllo **Soft touch**
- m³/h max (IEC 61591) **410**
- Pressione* (Pa) **210**
- Rumorosità max *** (dba) **66**
- Potenza (W) **145**
- Illuminazione **LED 2x1W**
- Filtri a **cassetta in alluminio**

Format 70/Turn

342 — 343



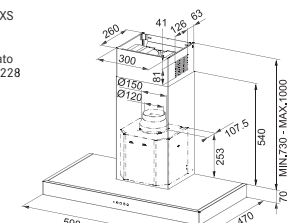
FDF 6457 XS
Inox Satinato
110.0196.049
€ 389,00

FDF 6357 XS
Inox Satinato
110.0196.046
€ 308,00

FDF 9557 XS
Inox Satinato
110.0251.228
€ 440,00

FDF 9457 XS
Inox Satinato
110.0196.062
€ 408,00

FDF 9357 XS
Inox Satinato
110.0196.048
€ 323,00



Nota: Per gli accessori vedi codici accessori della cappa Format 45

Modello FDF 6457 XS / FDF 9457 XS

- Classe Energetica D
- Dimensioni **600-900**
- m³/h max (IEC 61591) **480**
- m³/h Int. (IEC 61591) **510**
- Pressione* (Pa) **290**
- Rumorosità max *** (dba) **68**
- Rumorosità Int. *** (dba) **70**
- Potenza (W) **140**
- Illuminazione **LED 2x5W**
- Filtri a **cassetta in alluminio**

Modello FDF 6357 XS / FDF 9357 XS

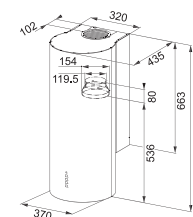
- Classe energetica E
- Dimensioni **600-900**
- m³/h max (IEC 61591) **370**
- Pressione* (Pa) **170**
- Rumorosità max *** (dba) **63**
- Potenza (W) **125**
- Illuminazione **LED 2x5W**
- Filtri a **cassetta in alluminio**

Modello FDF 9557 XS

- Classe energetica D
- Dimensioni **900**
- m³/h max (IEC 61591) **630**
- m³/h Int. (IEC 61591) **770**
- Pressione* (Pa) **450**
- Rumorosità max *** (dba) **68**
- Rumorosità Int. *** (dba) **70**
- Potenza (W) **275**
- Illuminazione **LED 2x5W**
- Filtri a **cassetta in alluminio**



FTU 3805 XS LED
Inox satinato
335.0518.748
€ 667,00



- Classe Energetica C
- Dimensioni **Diam. 370**
- Tipo di controllo **Soft touch**
- m³/h max (IEC 61591) **500**
- m³/h Int. (IEC 61591) **590**
- Pressione* (Pa) **500**
- Rumorosità max *** (dba) **64**
- Rumorosità Int. *** (dba) **67**
- Potenza (W) **250**
- Illuminazione **LED 2x1W**
- Filtri a **cassetta in alluminio**

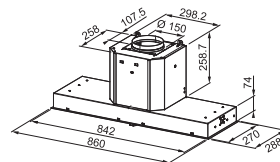
Accessori

Filtri ai carboni attivi	112.0016.756	€ 32,00	<td>Filtri Long Lasting</td> <td>112.0174.992</td> <td>€ 92,00</td>	Filtri Long Lasting	112.0174.992	€ 92,00
--------------------------	--------------	---------	---	---------------------	--------------	---------

Mythos Built-In



FMY 908 BI BK
Cristallo nero
110.0456.724
€ 978,00



Classe energetica **A**
Dimensioni **900**
Tipo di controllo **Manopola Push & Turn**
m³/h max (IEC 61591) **560**
m³/h Int. (IEC 61591) **680**
Pressione* (Pa) **550**
Rumorosità max*** (dba) **67**
Rumorosità Int.*** (dba) **70**
Potenza (W) **270 W**
Illuminazione **LED Bar 1x6W**
Filtri a cassetta in alluminio

Accessori

Filtri ai carboni attivi
112.0470.631
€ 85,00



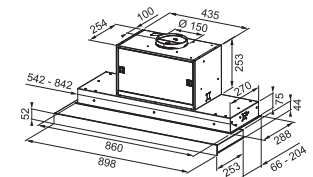
CON MANOPOLA PUSH AND TURN
PER UN CONTROLLO SEMPLICE E
PRECISO DEL FLUSSO D'ARIA E
DELLA LUMINOSITÀ

Mythos Plus Pull-Out

346 — 347



FMYPL 908 POT BK
Cristallo nero
110.0456.918
€ 1.154,00



Classe energetica **A+**
Dimensioni **900**
Tipo di controllo **Ghost Touch Control**
m³/h max (IEC 61591) **650**
m³/h Int. (IEC 61591) **860**
Pressione* (Pa) **620**
Rumorosità max*** (dba) **67**
Rumorosità Int.*** (dba) **72**
Potenza (W) **270 W**
Illuminazione **LED Bar 1x6W**
Filtri a cassetta in acciaio

Accessori

Filtri Long Lasting
112.0470.618
€ 132,00

Maris Pull-Out

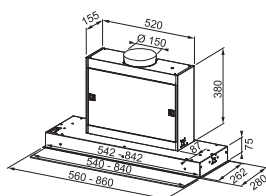


FMPOS 608 BI X

Cristallo Inox
110.0392.877
€ 934,00

FMPOS 908 BI X

Cristallo Inox
110.0392.878
€ 957,00



CON IL PANNELLO PULL-OUT SI MASSIMIZZA L'EFFETTO ASPIRANTE ED IL DESIGN PULITO

MANOPOLA PUSH AND TURN PER IL CONTROLLO DELL'ASPIRAZIONE E DELL'ILLUMINAZIONE



Classe Energetica **A**
Dimensioni **600 - 900**
Tipo di controllo **Soft touch control**
m³/h max (IEC 61591) **460**
m³/h Int. (IEC 61591) **520**
Pressione* (Pa) **275**
Rumorosità max*** (dba) **69**
Rumorosità Int.*** (dba) **71**
Potenza (W) **125**
Illuminazione **LED 1x6W**
Filtri a cassetta in **alluminio**

Accessori

Filtri Long Lasting
112.0479.832
€ 132,00

Atmos

348 — 349

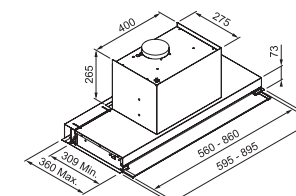


ATMOS 604

Inox satinato
305.0504.069
€ 1.159,00

ATMOS 904

Inox satinato
305.0504.066
€ 1.249,00



LA SOLUZIONE IDEALE PER I PIANI AD INDUZIONE PERCHÉ CATTURA TUTTO IL VAPORE PRIMA CHE RAGGIUNGA IL PENSILE ED EVITA L'EFFETTO CONDENSA



Classe energetica **A**
Dimensioni **600 - 900**
Tipo di controllo **Touch control**
m³/h max (IEC 61591) **378**
m³/h Int. (IEC 61591) **455**
Pressione* (Pa) **247**
Rumorosità max*** (dba) **54**
Rumorosità Int.*** (dba) **60**
Potenza (W) **125 W**
Illuminazione **LED 2x1W**
Filtri a cassetta in **acciaio**

Accessori

Filtri ai carboni attivi
112.0542.064
€ 55,00

Style Plus



FSTP NG 605 X

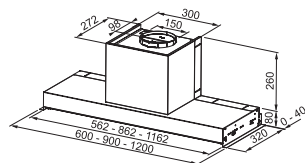
Inox satinato
110.0473.545
€ 398,00

FSTP NG 905 X

Inox satinato
110.0473.546
€ 428,00

FSTP NG 1205 X

Inox satinato
110.0473.547
€ 469,00



■ Classe Energetica **C**
■ Dimensioni **600-900-1200**
■ Tipo di controllo **Electronici**
■ m³/h max (IEC 61591) **540**
■ Pressione **300**
■ Rumorosità max*** (dba) **69**
■ Potenza (W) **140**
■ Illuminazione **LED 2x1W**
■ Filtri a **cassetta in acciaio**

Accessori

Filtri ai carboni attivi
112.0473.657
€ 47,00



GRAZIE AI LED SPOT, L'ILLUMINAZIONE
SUL PIANO COTTURA È TOTALE

Box

350 — 351



FBI 537 XS

Inox satinato
110.0442.943
€ 431,00

FBI 737 XS

Inox satinato
110.0442.944
€ 457,00

FBI 537 XS/BK - Pannello vetro nero

Inox satinato
305.0528.070
€ 419,00

FBI 737 XS/BK - Pannello vetro nero

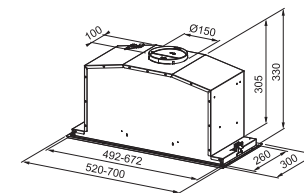
Inox satinato
305.0528.842
€ 442,00

FBI 537 XS/WH - Pannello vetro bianco

Inox satinato
305.0528.071
€ 419,00

FBI 737 XS/WH - Pannello vetro bianco

Inox satinato
305.0528.841
€ 442,00



■ Classe Energetica **C**
■ Dimensioni **520 - 700**
■ Tipo di controllo **Electronici**
■ m³/h max (IEC 61591) **560**
■ m³/h Int. (IEC 61591) **615**
■ Pressione **490**
■ Rumorosità max*** (dba) **63**
■ Rumorosità Int.*** (dba) **68**
■ Potenza (W) **250**
■ Illuminazione **LED 2x1W**
■ Filtri a **cassetta in alluminio**

Accessori

Filtri ai carboni attivi
112.0016.755
€ 36,00



CAPPA ELEGANTE IN INOX SATINATO,
DISPONIBILE ANCHE CON CRISTALLO
BIANCO O NERO.

Maris Urban

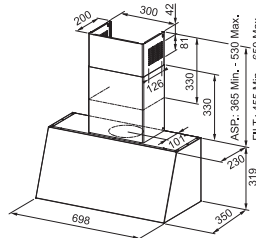











TRENDLINE PLUS 70 BK

 Nero
 321.0536.200
 € 695,00

TRENDLINE PLUS 70 OY

 Oyster
 321.0536.201
 € 695,00



-  Classe Energetica **A**
-  Dimensioni **700**
-  Tipo di controllo **Manopole push pull**
-  m³/h max (IEC 61591) **650**
-  Pressione* (Pa) **540 Pa**
-  Rumorosità max*** (dba) **68**
-  Potenza (W) **230 W**
-  Illuminazione **LED 2x4W**
-  Filtri a cassetta in alluminio



Accessori

Filtri ai carboni attivi 112.0016.755 € 36,00
 Filtri Long Lasting 112.0174.994 € 132,00



PER GLI AMANTI DELLO STILE
 URBAN, DUE SOLUZIONI
 PERFETTE NELLE MODERNE
 FINITURE BLACK MATT E OYSTER

Abbinamenti consigliati:
 vedi pag. 115, 165, 239, 289

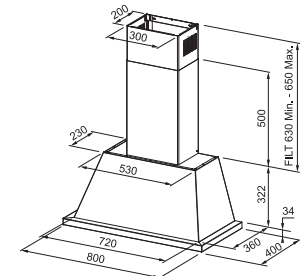
Trendline

352 — 353



TRENDLINE 808 BK

 Black Matt
 321.0524.214
 € 840,00



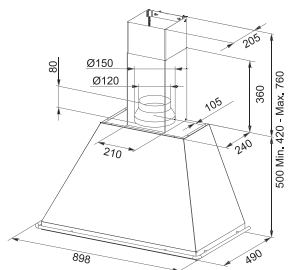
-  Classe energetica **D**
-  Dimensioni **800**
-  Tipo di controllo **Comando rotativo con illuminazione di colore blu**
-  m³/h max (IEC 61591) **540**
-  m³/h Int. (IEC 61591) **590**
-  Pressione* (Pa) **290**
-  Rumorosità max*** (dba) **67**
-  Rumorosità Int.*** (dba) **69**
-  Potenza (W) **140 W**
-  Illuminazione **LED Bar 1 x 6W**
-  Filtri a cassetta in alluminio

Accessori

Filtri ai carboni attivi 112.0016.755 € 36,00
 Filtri Long Lasting 112.0174.994 € 132,00



FCL 924 CO
 Ramato
 110.0017.967
 € 661,00



Accessori

Filtri ai carboni attivi
 112.0016.755
 € 36,00

Classe Energetica D
 Dimensioni **900**
 m³/h max (IEC 61591) **570**
 Pressione* (Pa) **320**
 Rumorosità max *** (dba) **71**
 Potenza (W) **140**
 Illuminazione **LED 2x4W**
 Filtri a **cassetta** in alluminio



FCL 902
 Rustico
 110.0017.962
 € 288,00

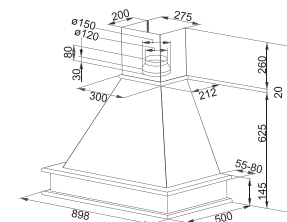
Classe Energetica E
 Dimensioni **900**
 m³/h max (IEC 61591) **410**
 Pressione* (Pa) **200**
 Rumorosità max *** (dba) **61**
 Potenza (W) **125**
 Illuminazione **LED 2x4W**
 Filtri a **cassetta** in alluminio

FMN - FCL 902
 Massello Noce
 112.0064.327
 € 161,00

FMC - FCL 902
 Massello Ciliegio
 112.0064.330
 € 161,00

FMR - FCL 902
 Massello Rovere
 112.0064.332
 € 161,00

FMG - FCL 902
 Massello Grezzo
 112.0064.334
 € 135,00

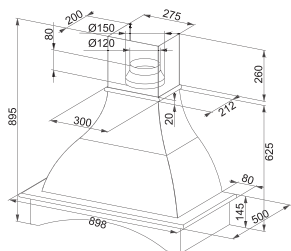


Accessori

Filtri ai carboni attivi
 112.0016.755
 € 36,00



FCS 902
 Rustico
 110.0017.947
 € 359,00



Accessori

Filtri ai carboni attivi
 112.0016.755
 € 36,00

Classe Energetica E
 Dimensioni **900**
 m³/h max (IEC 61591) **410**
 Pressione* (Pa) **200**
 Rumorosità max *** (dba) **61**
 Potenza (W) **125**
 Illuminazione **LED 2x4W**
 Filtri a **cassetta** in alluminio

FMC - FCS 902
 Massello Ciliegio
 112.0063.580
 € 161,00

FMN - FCS 902
 Massello Noce
 112.0063.578
 € 161,00

FMR - FCS 902
 Massello Rovere
 112.0064.317
 € 161,00

FMG - FCS 902
 Massello Grezzo
 112.0064.320
 € 139,00



FCC 902
 Rustico
 110.0017.968
 € 392,00

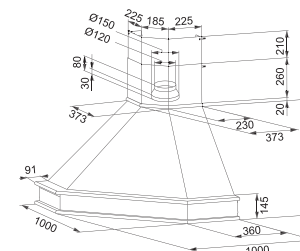
Classe Energetica E
 Dimensioni **1000x1000**
 m³/h max (IEC 61591) **410**
 Pressione* (Pa) **200**
 Rumorosità max *** (dba) **61**
 Potenza (W) **125**
 Illuminazione **LED 2x4W**
 Filtri a **cassetta** in alluminio

FMN - FCC 902
 Massello Noce
 112.0064.393
 € 199,00

FMC - FCC 902
 Massello Ciliegio
 112.0064.394
 € 199,00

FMR - FCC 902
 Massello Rovere
 112.0064.396
 € 199,00

FMG - FCC 902
 Massello Grezzo
 112.0064.397
 € 145,00

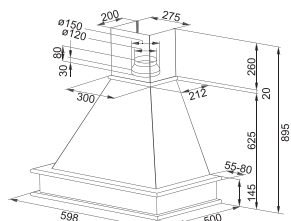


Accessori

Filtri ai carboni attivi
 112.0016.755
 € 36,00



FCL 602
 Rustico
 110.0017.957
 € 260,00



Accessori

Filtri ai carboni attivi
 112.0016.755
 € 36,00

Classe Energetica E
 Dimensioni **600**
 m³/h max (IEC 61591) **410**
 Pressione* (Pa) **200**
 Rumorosità max *** (dba) **61**
 Potenza (W) **125**
 Illuminazione **LED 2x4W**
 Filtri a **cassetta** in alluminio

FMR - FCL 602
 Massello Rovere
 112.0064.323
 € 150,00

FMC - FCL 602
 Massello Ciliegio
 112.0064.322
 € 150,00

FMN - FCL 602
 Massello Noce
 112.0064.321
 € 150,00

FMG - FCL 602
 Massello Grezzo
 112.0064.325
 € 123,00

Box/Target

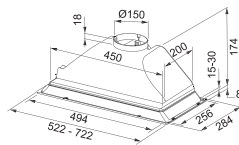


FBI 512 XS
 Inox satinato
 305.0482.668
€ 134,00

FBI 512 GR
 Light Grey
 305.0482.670
€ 193,00

FBI 712 XS
 Inox satinato
 305.0482.669
€ 145,00

FBI 712 GR
 Light Grey
 305.0482.701
€ 202,00



Modello FBI 512 XS / FBI 712 XS

- Classe Energetica **E**
- Dimensioni **520 - 720**
- m³/h max (IEC 61591) **270**
- Pressione* (Pa) **170**
- Rumorosità max *** (dba) **64**
- Potenza (W) **125**
- Illuminazione **LED 2x4W**
- Filtri a **cassetta in alluminio**

Modello FBI 512 GR / FBI 712 GR

- Classe energetica **E**
- Dimensioni **520 - 720**
- m³/h max (IEC 61591) **270**
- Pressione* (Pa) **170**
- Rumorosità max *** (dba) **64**
- Potenza (W) **140**
- Illuminazione **LED 2x4W**
- Filtri a **cassetta in alluminio**

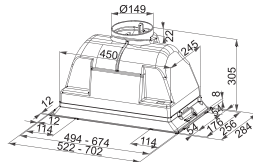
Accessori

Filtri ai carboni attivi
 112.0067.942
€ 22,00



FBI 502-H XS
 Inox satinato
 110.0046.147
€ 207,00

FBI 702-H XS
 Inox satinato
 110.0046.148
€ 221,00



- Classe Energetica **D**
- Dimensioni **520 - 700**
- m³/h max (IEC 61591) **505**
- Pressione* (Pa) **320**
- Rumorosità max *** (dba) **69**
- Potenza (W) **205**
- Illuminazione **LED 2x4W**
- Filtri a **cassetta in alluminio**

- Classe energetica **E**
- Dimensioni **520 - 720**
- m³/h max (IEC 61591) **290**
- Pressione* (Pa) **240**
- Rumorosità max *** (dba) **73**
- Potenza (W) **190**
- Illuminazione **LED 2x4W**
- Filtri **metallici modulari**

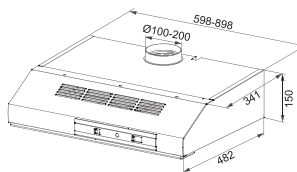
Accessori

Filtri ai carboni attivi
 112.0016.757
€ 34,00



FTT 6122 XS
 Inox satinato
 300.0482.666
€ 150,00

FTT 9122 XS
 Inox satinato
 300.0482.667
€ 161,00



- Classe Energetica **E**
- Dimensioni **600 - 900**
- m³/h max (IEC 61591) **310**
- Pressione* (Pa) **230**
- Rumorosità max *** (dba) **67**
- Potenza (W) **190**
- Illuminazione **LED 2x4W**
- Filtri **metallici**

- Classe Energetica **D**
- Dimensioni **600 - 900**
- m³/h max (IEC 61591) **190**
- Pressione* (Pa) **190**
- Rumorosità max *** (dba) **68**
- Potenza (W) **90**
- Illuminazione **LED 2x4W**
- Filtri **sintetici**

Accessori

Filtri ai carboni attivi
 112.0017.979
€ 22,00

Target/Step



FTT 612 XS
 Inox satinato
 300.0482.649
€ 120,00

FTT 912 XS
 Inox satinato
 300.0482.650
€ 129,00

- Classe Energetica **D**
- Dimensioni **600 - 900**
- m³/h max (IEC 61591) **220**
- Pressione* (Pa) **150**
- Rumorosità max *** (dba) **66**
- Potenza (W) **150**
- Illuminazione **LED 2x4W**
- Filtri **sintetici**



FSI 6122 LX
 Inox satinato
 315.0482.706
€ 139,00

FSI 9122 LX
 Inox satinato
 315.0482.707
€ 157,00

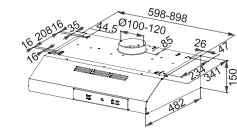
- Classe Energetica **E**
- Dimensioni **600 - 900**
- m³/h max (IEC 61591) **290**
- Pressione* (Pa) **240**
- Rumorosità max *** (dba) **73**
- Potenza (W) **190**
- Illuminazione **LED 2x4W**
- Filtri **metallici modulari**



FSI 612 GR
 Grigio
 315.0482.703
€ 117,00

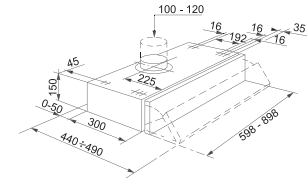
FSI 912 GR
 Grigio
 315.0482.704
€ 131,00

- Classe Energetica **D**
- Dimensioni **600 - 900**
- m³/h max (IEC 61591) **190**
- Pressione* (Pa) **190**
- Rumorosità max *** (dba) **68**
- Potenza (W) **90**
- Illuminazione **LED 2x4W**
- Filtri **sintetici**



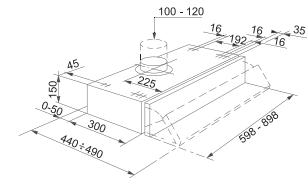
Accessori

Filtri ai carboni attivi
 112.0017.979
€ 22,00



Accessori

Filtri ai carboni attivi
 112.0017.979
€ 22,00



Accessori

Filtri ai carboni attivi
 112.0017.979
€ 22,00

Serie	PIANO ASPIRANTE MYTHOS 2GETHER	PIANO ASPIRANTE	FRAMES BY FRANKIE	DOWN DRAFT	MYTHOS FLAT	MARIS CEILING	MARIS FLAT	TUNNEL ISOLA	FRAMES BY FRANKIE ISOLA	GLASS LINEAR ISOLA FORMAT 60 ISOLA	FRAMES BY FRANKIE	
Modello	FMY 839 HI	FMY 905 HE	FSDW/866XS BK FSDW/866XSWH	FDW/908IBX FDW/908BWH	FMYC 906 WH	FCBI 1204 CX	FCRL 906	FTU 3807 I	FSTS 906 IXS BK FSTS 906 IXS CH	FGL 915 I FDF 9156 I	FSVT 606WXS BK FSVT 906WXBK FSVT 606WXSCH FSVT 906WXSCH	
FUN	340.0529.586	110.0456.716	110.0377.354 110.0377.355	110.0365.588 110.0368.794	350.0518.554	110.0352.039	350.0490.864	335.0158.744	110.0377.373 110.0377.523	110.0389.077 110.0389.069	110.0377.356 110.0377.358 110.0463.787 110.0463.802	
Tipologia	PIANO ASPIRANTE	PIANO ASPIRANTE	Down Draft	Down Draft	Soffitto	Soffitto	Soffitto	Decorativa ad isola	Decorativa ad isola	Decorativa ad isola	Decorativa a parete	
Classe Energetica	A+++	A+	B	B	A	C	D	B	C	A		
Dimensione	830	90	860	880	900	1200	900	Ø 37 cm	900	900	600 - 900	
Colore	BK	BK	BK/XS WH/XS	BK/XS WH/XS	WH	XS	XS	XS	XS/BK XS/CH	XS	BK/CH	
Tipo di comandi	Sliding touch control	Touch control	Touch (on glass) control	Touch (on glass) control	Electronic	Electronic	Electronic	Elettronico (buttons)	Touch Control	Soft Touch	Touch (on glass) control	
N° di velocità	10 livelli	3+	4+i	4+i	3+i	3+i		3+int.	3+int.	3+int.	3+int.	
Capacità aspirazione per ciascun velocità												
1	1 ●	125	400	160	160	320	310	480	335	270	255	300
2	2 ●	470	440	280	280	470	470	550	500	380	395	415
3	5 ●		500	340	340	560	610	620	575	540	575	
4	8 ●				420							
5												
6												
7												
8												
9												
10												
INT	700	560	670	670	640	680	700	650	650	650	700	
N° motori	1	1	1	1	1	1	1	1	1	1	1	
Potenza motori W	148	145	270	270	145	250	145	275	270	250	270	
Capacità max IEC 61591	470	500	340	420	560	610	620	575	540	540	575	
Capacità int. IEC 61591	700	560	670	670	640	680	700	650	650	650	700	
Pressione (Pa)***	800	700	520	540	500	510	690	495	220	500	520	
Livello di rumorosità max dbA	66	67	52	57	69	65	70	63	66	63	64	
Livello di rumorosità int. dbA	76	70	69	69	72	67	72	66	69	68	68	
Lampade	-	-	1x9W	1x7W	1x30W	2x9W	4x2W	4x1W	2x8W	4x1W	2x1W	
Tipologia di lampade	-	-	LED bar	LED bar	LED	LED bar + dimmer	LED bar + dimmer	LED	LED bar + dimmer	LED	LED	
Filtri in dotazione	Filtro cassetta in alluminio	Filtro inox	Filtro cassetta in alluminio	Filtro cassetta in alluminio	Filtro cassetta in alluminio	Filtro cassetta in alluminio	Filtro cassetta in alluminio	Filtro cassetta in alluminio	Filtro cassetta in alluminio	Filtro cassetta in alluminio	Filtro cassetta in alluminio	
Filtri a carbone	Optional		Optional	Optional	Optional	Optional	Optional	Optional	Optional	Optional	Optional	
Diámetro tubo uscita aria (mm)	150		150	150	150	150	150	150/120	150/120	150/120	150	

* Prestazioni rilevate secondo la norma IEC 61591 (5 Pa) *** Pressione acustica rilevata secondo la norma IEC 60704/2/13

MYTHOS	CRYSTAL	MARIS	SMART ONE	SMART FLAT	IMPRESS	SMART DECO	FRAMES BY FRANKIE	CRYSTAL	SMART T SHAPE	TURN	GLASS SOFT	ARCH
FMYPL 906	FCRV 908 BK FCRV 908 WH FCRV 908 BM	FMA 605 FMA 905	FSMO 905	FSPL 605 / 905	IMPRESS 603	FSMD 508	FSTS 906WXS BK FSTS 906WXS CH FSTS 606WXS BK FSTS 606WXS CH	FCR 925 TC	FSMT 605 XS FSMT 905 XS	FTU 3805 XS	FGC 925	FAR 905 XS
110.0377.740	330.0536.839 330.0536.840 330.0536.871	330.0507.717 330.0507.729 330.0507.748 330.0507.750	110.0377.731	330.0489.611 330.0489.613 330.0489.612 330.0489.614	330.0524.213 330.0530.193 330.0530.194 330.0530.195 330.0530.196 330.0530.197	335.0528.005 335.0528.006 335.0530.199 335.0530.200 335.0530.203 335.0530.201 335.0530.202	110.0377.372 110.0377.322 110.0377.371 110.0377.521	110.0361.046 110.0379.172	325.0500.978 325.0500.980	110.0203.224	110.0389.113	110.0389.089
Decorativa a parete	Decorativa a parete	Decorativa a parete	Decorativa a parete	Decorativa a parete	Decorativa a parete	Decorativa a parete	Decorativa a parete	Decorativa a parete	Decorativa a parete	Decorativa a parete	Decorativa a parete	Decorativa a parete
A+	A+	A+	C	A	A	A	B	A	B	C	C	D
900	900	600 / 900	900	600 / 900	600	500	600/900	900	600/900	Ø 37 cm	900	900
BK	BK / WH / BM	BK/WH	BK	BK / WH	BK / WH / GE / GY / BN / YL	WH / BK / GY / GN / BL / RS / YL	BK / CH	BK/WH	XS	XS	XS	XS
Touch (on glass) control	Touch (on glass) control	Touch (on glass) control	Touch (on glass) control	Touch (on glass) control	Elettronico retro illuminato push	Pulsante rotante	Touch Control	Touch (on glass) control	Touch	Soft Touch	Soft Touch	Soft Touch
3	3+int.	3+i	3	3+int.	3+int.	3	3+i	3+i	3+int	3+int.	3+int.	3
260	240	220	300	230	190	260	270	290	250	235	255	210
530	290	300	440	350	250	380	380	410	370	360	395	330
610	390	400	560	440	400	650	540	560	470	500	540	410
810	700	720	-	500	570	-	650	690	520	590	650	-
1	1	1	1	1	1	1	1	1	1	1	1	1
270	270	270	140	125	125	230	270	270	125	250	250	145
610	390	400	560	440	400	650	540	560	470	500	540	410
810	700	720	-	500	570	-	650	690	520	590	650	-
630	500	400	315	560	540	540	540	530	300	500	500	210
67	57	57	69	70	67	68	66	65	67	64	63	66
72	70	70	-	72	73	-	69	69	69	67	69	-
1x7W + dimmer	2x1W	2x1W	2x1W	1x3W	1x3W	1x3W	1x8 W + dimmer	2X1W	2X1W	2x1W	2x1W	2x1W
LED	LED	LED	LED	LED	LED	LED	LED	LED	LED	LED	LED	LED
Filtro cassetta in acciaio	Filtro cassetta in alluminio	Filtro cassetta in alluminio raccogli olio	Filtro cassetta in alluminio	Filtro cassetta in alluminio	Filtro cassetta in alluminio	Filtro cassetta in alluminio	Filtro cassetta in alluminio	Filtro cassetta in acciaio	Filtro cassetta in alluminio	Filtro cassetta in alluminio	Filtro cassetta in alluminio	Filtro cassetta in alluminio
in dotazione	Optional	Optional	in dotazione	in dotazione	in dotazione	in dotazione	in dotazione	in dotazione	in dotazione	Optional	Optional	Optional
150	150	150	150	150	150	150	150	150/120	150	150/120	150/120	150/120

* Prestazioni rilevate secondo la norma IEC 61591 (5 Pa) *** Pressione acustica rilevata secondo la norma IEC 60704/2/13

Cappie

Serie	LINE	FORMAT 70	FORMAT 70	FORMAT 70	FORMAT 45	LINFA	JOY	DESIGN PLUS	CRONOS	MYTHOS	MYTHOS	
Modello	FLI 705 XS FLI 905 XS	DFD 6357 XS DFD 9357 XS	DFD 6457 XS DFD 9457 XS	DFD 9557 XS	DFD 7254 XS DFD 9254 XS DFD 12254 XS	FDL 664 FDL 764 FDL 964	FJO 604 W FJO 904 W	FDPA 904	FFC 1005 XS	FMY 908 BI	FMYPL 908	
FUN	110.0389.122 110.0389.124	110.0196.046 110.0196.048	110.0196.049 110.0196.062	110.0251.228	110.0379.138 110.0379.139 110.0379.140	110.0017.937 110.0015.212 110.0015.213	110.0061.970 110.0061.976	320.0518.708	325.0518.741	110.0456.724	110.0456.918	
Tipologia	Decorativa a parete	Decorativa a parete	Decorativa a parete	Decorativa a parete	Decorativa a parete	Decorativa a parete	Decorativa a parete	Decorativa ad angolo	Decorativa ad angolo	Built-In	Pull-Out	
Classe Energetica	D	E	D	D	B	E	E	D	D	A	A+	
Dimensione	700 / 900	600 / 900	600 / 900	900	700 / 900 / 1200	600 / 700 / 900	600 / 900	900x900	1000x1000	900	900	
Colore	XS	XS	XS	XS	XS	XS	XS	XS	XS	BK	BK	
Tipo di comandi	Soft touch	Soft touch	Soft touch	Soft touch	Soft touch	Push buttons	Push buttons	Push buttons	Push buttons	Manopola	Ghost touch control	
N° di velocità	3	3	3+int.	3		3	3	3	3+int.	3+i	3+i	
Capacità aspirazione per ciascun velocità												
1	1 ●	210	210	275	350	250	265	230	300	315	280	290
2	2 ●	330	285	400	530	370	335	330	480	480	400	560
3	5 ●	410	370	480	630	470	410	430	620	610	560	650
4	8 ●											
5												
6												
7												
8												
9												
10												
INT			510		520				685	680	860	
N° motori	1	1	1	1	1	1	1	1	1	1	1	
Potenza motori W	145	125	140	275	125	145	145	250	250	270	270	
Capacità max IEC 61591	410	370	480	630	470	410	430	620	610	560	650	
Capacità int. IEC 61591			510		520				685	680	860	
Pressione (Pa)***	210	170	290	450	310	235	190	250	500	550	620	
Livello di rumorosità max dbA	66	63	68	68	67	61	67	66	70	67	67	
Livello di rumorosità int. dbA			70		69					70	72	
Lampade	2x1W	2x28W	2X35W	2X35W	2x1W	2x28W	2x28W	4X1W	4X1W	1x6W	1x6W	
Tipologia di lampade	LED	alogene	alogene	alogene	LED	lampada alogena	lampada alogena	LED	LED	LED	LED	
Filtri in dotazione	Filtro cassetta in alluminio	Filtro cassetta in alluminio	Filtro cassetta in alluminio	Filtro cassetta in alluminio	Filtro cassetta in alluminio	Filtro cassetta in alluminio	Filtro cassetta in alluminio	Filtro cassetta in alluminio	Filtro cassetta in acciaio	Filtro cassetta in alluminio	Filtro cassetta in acciaio	
Filtri a carbone	Optional	Optional	Optional	Optional	Optional	Optional	Optional	Optional	Optional	in dotazione	in dotazione	
Diametro tubo uscita aria (mm)	150/120	150/120	150/120	150/120	150/120	150/120	150/120	150/120	150/120	150	150	

* Prestazioni rilevate secondo la norma IEC 61591 (5 Pa) *** Pressione acustica rilevata secondo la norma IEC 60704/2/13

MARIS	STYLE PLUS	BOX	TRENDLINE	TRENDLINE	COUNTRY SCOTLAND & COUNTRY LONDRA	COUNTRY LIVERPOOL	CLASSIC LORD & COUNTRY CORNER	BOX	BOX	BOX	TARGET	STEP
FMPOS 608 BI FMPOS 908 BI	FSTP NG 605 FSTP NG 905 FSTP NG 1205	FBI 537 FBI 737	TRENDLINE PLUS BK 70 TRENDLINE PLUS OY 70	TRENDLINE 808 BK	FCS 902 FCL 602 FCL 902	FCL 912	FCL 924 FCC 902	FBI 512 FBI 712	FBI 502 FBI 702	FBI 502H FBI 702H	FTT 612 FTT 912 FTT 6122 FTT 9122	FSI 6122 FSI 9122 FSI 612 FSI 912
110.0392.877 110.0392.878	110.0473.545 110.0473.546 110.0473.547	110.0442.943 110.0442.944 305.0528.070 305.0528.842 305.0528.071 305.0528.841	321.0536.200 321.0536.201	321.0524.214	110.0017.947 110.0017.957 110.0017.962	110.0017.952	110.0017.967 110.0017.968	305.0482.668 305.0482.669	305.0482.670 305.0482.701	110.0046.147 110.0046.148	300.0482.666 300.0482.667 300.0482.669 300.0482.650	315.0482.706 315.0482.707 315.0482.703 315.0482.704
Pull-Out	Incasso	Incasso	Decorativa a parete	Decorativa a parete	Decorativa a parete	Decorativa a parete	Decorativa a parete	Incasso	Incasso	Incasso	Sottopensile	Estraiibili
A	C	C	A	D	E	E	D/E	E	E	D	E / D	E / D
600 / 900	600 / 900 / 1200	520 / 700	700	800	600 / 900	900	1000x1000	500 / 700	500 / 700	500 / 700	600 / 900	600 / 900
Cristallo inox	XS	XS / XS/BK / XS/WH	BK / OY	BT	Bianco Legno	Bianco Legno	Rameto / Bianco Legno	XS	XS	XS	XS	Silver/XS/GR
Manopola	Elettronico	Elettronico	Manopole push	Comando rotativo con illuminazione di colore blu	Sliders	Sliders	Sliders	Sliders	Sliders	Sliders	Sliders	Sliders
3+i	3+i	3+i	3	3+int.	3	3	3	3	3	3	3	3
240	270	295	260	300	265	150	300/265	175	175	250	180 / 140	170 / 120
380	410	450	380	450	335	225	440/335	250	250	340	240 / 195	235 / 170
460	540	560	650	540	410	285	570/410	270	270	505	310 / 220	290 / 190
520				590								
1	1	1	1	1	1	1	1	1	1	1	2 / 1	1
125	140	250	230	140	125	135	140*/125	125	140	205	190 / 150	190 / 95
460	540	560	650	540	410	285	570/410	270	270	505	310 / 220	290 / 190
520		615		590								
540	300	490	540	290	200	240	320/200	170	170	320	230 / 150	240 / 190
69	69	63	68	67	61	65	71/61	64	64	69	66 / 67	73 / 68
71		68		69								
1x6W	2x1W	2x1W	2x4W	1X6W	2x28W	2x28W	2x28W	2x28W	2x28W	2x28W	2x28W / 1x28W	1x28W
LED	LED	LED	LED	LED bar	lampada alogena	lampada alogena	lampada alogena	lampada alogena	lampada alogena	lampada alogena	lampada alogena	lampada alogena
Filtro cassetta in alluminio	Filtro cassetta in alluminio	Filtro cassetta in alluminio	Filtro cassetta in alluminio	Filtro cassetta in alluminio	Filtro cassetta in alluminio	Filtro cassetta in alluminio	Filtro cassetta in alluminio	Filtro cassetta in alluminio	Filtro cassetta in alluminio	Filtro cassetta in alluminio	Filtro metallico / Filtro sintetico	Filtro metallico / Filtro sintetico
	Optional	Optional	Optional	Optional	Optional	Optional	Optional	Optional	Optional	Optional	Optional	Optional
	150/120	150/120	150/120	150/120	150/120	150/120	150/120	150/120	150	150	150/120	120

* Prestazioni rilevate secondo la norma IEC 61591 (5 Pa) *** Pressione acustica rilevata secondo la norma IEC 60704/2/13


FUN	Tipo	€ Iva esclusa		FUN	Tipo	€ Iva esclusa	
112.0040.336	Tubo rettangolare 220x55x1500	50,00		112.0040.371	Tubo fless/circol d.130 L.1500	22,00	
112.0040.337	Raccordo cong. rettangolare	16,00		112.0040.372	Tubo d. 125 L.1000	29,00	
112.0040.359	Raccordo rettangolare/circolare	24,00		112.0040.373	Raccordo riduzione circolare	11,00	
112.0040.360	Raccordo a parete rettangolare	16,00		112.0040.374	Griglia dir. est. circ. fissa d.125	13,00	
112.0040.365	Curva rett/circolare 90° vert./revers	18,00		112.0040.375	Griglia rett. esterna	15,00	
112.0040.366	Curva rett./verticale 90°	18,00		112.0040.379	Curva circolare 90° d.125	22,00	
112.0040.367	Curva rett./orizzontale 90°	27,00		112.0040.380	Flangia di rifinitura	16,00	
112.0040.370	Curva rett./orizzontale 90° orizzontale reversibile	45,00					

Filtri a carboni attivi

112.0016.757	Filtri carboni attivi	34,00		112.0016.755	Filtri carboni attivi	36,00	
112.0017.979	Filtri carboni attivi	22,00		112.0016.756	Filtri carboni attivi	32,00	
112.0067.942	Filtri carboni attivi	22,00		112.0174.994	Filtri carboni Long Lasting	132,00	
112.0262.703	Filtri ai carboni attivi HP	202,00		112.0174.992	Filtri carboni Long Lasting	92,00	
112.0174.995	Filtri ai carboni attivi HP	83,00		112.0339.360	Filtri ai carboni attivi	106,00	




Lavastoviglie



1

EFFICIENZA ENERGETICA

La tecnologia Franke raggiunge la classe energetica A+++; risorse ottimizzate e consumi ridotti.



2

LAVAGGIO INTELLIGENTE

grazie ad uno speciale sensore, la lavastoviglie sceglie il grado di lavaggio più adatto alle condizioni delle stoviglie.



4

PROGRAMMAZIONE FLESSIBILE

La possibilità di scelta tra numerosi programmi di lavaggio rende le lavastoviglie Franke estremamente funzionali e flessibili in relazione alle necessità momentanee e al tipo di carico.



3

ANTA LUNGA

L'attenzione di Franke ai trend e alle evoluzioni dello stile contemporaneo. Lavastoviglie ad anta lunga realizzata per inserirsi in cucine con zoccolo ribassato.

Lo speciale sistema di installazione permette di optare per zoccoli ridotti da 25 mm a 95 mm.



4



Modello ANTA LUNGA
FDW 613 D9P LP A+++
117.0382.157
€ 1.429,00

Base 60
Classe Energetica A+++
Classe Lavaggio A
Classe Asciugatura A
Programmatore **Elettronico con display digitale**
Coperti 13
Numero Programmi 9
Programmi **Ammollo, Cristalli, Eco, Auto, Intensivo, Cristalli speed, Eco Speed, Normale speed, Intensivo Speed**
Partenza ritardata 1-24h
Tasto 3 in 1
Lavaggio Mezzo Carico **Si distribuito**
Temperature Lavaggio 4 (45° - 55° - 65° - 70°)
Decalcificatore **Reg. Elettronica**
Cerniere **Fisse per anta lunga**
Filtri **Inox**
Cestello **Portaposate**
Sicurezza **Antitrabocco / Acqua Stop**
Note **Apertura automatica a fine ciclo**
Installabile in cucine con zoccolo da 25mm a 95mm



LA GAMMA FRANKE SI COMPLETA CON LE
LAVASTOVIGLIE DECLINATE IN CONFIGURAZIONI
ADATTE A TUTTE LE ESIGENZE



Modello
FDW 614 D7P A++
117.0496.323
€ 1.102,00

Base 60
Classe Energetica A++
Classe Lavaggio A
Classe Asciugatura A
Programmatore **Elettronico con display digitale**
Coperti 14
Numero Programmi 7
Programmi **Auto, Quotidiano, Eco, Ammollo, Cristalli, Intensivo, Rapido 30min.**
Partenza ritardata 1-12h
Tasto 3 in 1
Lavaggio Mezzo Carico **Si distribuito**
Temperature Lavaggio 4 (40° - 45° - 50° - 65°)
Decalcificatore **Reg. Elettronica**
Cerniere **Fulcro variabile con regolazione**
Filtri **Inox**
Reg Cestello Sup. **Easy Lift-Up**
Cestello **Terzo cesto**
Sicurezza **Antitrabocco / Acqua Stop**

Accessori

Pannello inox con maniglia 60
112.0037.279
€ 267,00



Modello
FDW 614 D10P A+++
117.0525.121
€ 1.310,00

Base 60
Classe Energetica A+++
Classe Lavaggio A
Classe Asciugatura A
Programmatore **Elettronico con display digitale**
Numero Programmi 10
Programmi **Eco, Auto, Intensivo, Quotidiano, Silenzioso, Rapido 30', Cristalli, Ammollo, Sanitized, Normale**
Partenza ritardata 1-12h
Coperti 14
Tasto 3 in 1
Lavaggio Mezzo Carico **Si**
Temperature Lavaggio 3 (45° - 50° - 65°)
Decalcificatore **Reg. Elettronica**
Cerniere **Fulcro variabile con regolazione**
Filtri **Inox**
Reg Cestello Sup. **Easy Lift-Up**
Cestello **Portaposate**
Sicurezza **Acqua Stop**

Accessori

Pannello inox con maniglia 60
112.0037.279
€ 267,00



Modello
FDW 613 E6P A+
117.0492.037
€ 779,00

Base 60
Classe Energetica A+
Classe Lavaggio A
Classe Asciugatura A
Programmatore **Elettronico**
Coperti 13
Numero Programmi 6
Programmi **Eco, Intensivo, Normale, Ammollo, Rapido 40min., Mezzo carico distribuito**
Temperature Lavaggio 3 (50° - 55° - 65°)
Decalcificatore **Reg. Elettronica**
Cerniere **Fulcro variabile con regolazione**
Filtri **Inox**
Reg Cestello Sup. **Easy Lift-Up**
Cestello **Portaposate**
Sicurezza **Antitrabocco**

Accessori

Pannello inox con maniglia 60
112.0037.279
€ 267,00

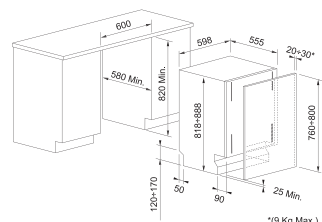
Lavastoviglie da 45



Modello
FDW 4 10 E6P A+
117.0282.453
€ 902,00

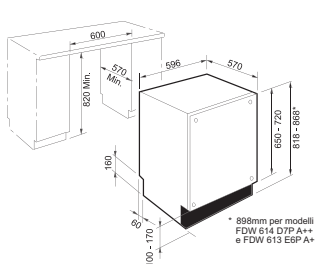
Base 45
Classe Energetica **A+**
Classe Lavaggio **A**
Classe Asciugatura **A**
Programmatore **Elettronico con display digitale**
Coperti **10**
Numero Programmi **8**
Programmi **Ammollo, Eco, Rapido, Intensivo, Sanitized, Auto delicato, Auto normale, Auto intensivo**
Partenza ritardata **1-19h**
Tasto **3 in 1**
Temperature Lavaggio **4 (40° - 50° - 65° - 70°)**
Decalcificatore **Reg. meccanica**
Cerniere **Fulcro Fisso**
Filtri **Inox**
Acqua Stop. **SI**
Reg. Cestello Sup. **Easy Lift-Up**
Sicurezza **Antitribocco e Acqua Stop**

SCHEMA D'INSERIMENTO ANTA LUNGA



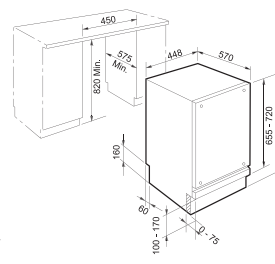
* (9 Kg Max.)

SCHEMA D'INSERIMENTO 60



* 88mm per modelli
FDW 614 D7P A++
e FDW 613 E6P A+

SCHEMA D'INSERIMENTO 45



Scheda tecnica

370 — 371

Modello	FDW 613 D9P LPA+++	FDW 614 D7P A++	FDW 614 D10P A+++	FDW 613 E6P A+	FDW 410 E8P A+
FUN Number	117.0382.157	117.0496.323	117.0525.121	117.0492.037	117.0282.453
Tipo	Incasto Integrale	Incasto Integrale	Incasto Integrale	Incasto Integrale	Incasto Integrale
Dimensioni	60 cm	60 cm	60 cm	60 cm	45 cm
Caratteristiche					
Coperti	13	14	14	12	10
Temperature di Lavaggio	45°-55°-65°-70°	40°-45°-50°-65°	45°-50°-65°	50°-55°-65°	Auto-30-40-50-60-65-70
Display	Digit	Digit	Digit	-	Digit
Indicatore Programmi	Led	Led	Led	Led	Led
Tasti Selettore Programma	Soft Touch	Soft Touch	Soft Touch	Soft Touch	Soft Touch
Regolazione flusso d'acqua	SI		SI		
Cerniere Porta	Sliding per anta lunga	Fulcro Variabile	Fulcro Variabile	Fulcro Variabile	Fulcro fisso
Piedini Regolabili	SI	SI	SI	SI	SI
Filtro	Acciaio Inossidabile	Acciaio Inossidabile	Acciaio Inossidabile	Acciaio Inossidabile	Acciaio Inossidabile
Addolcitore Acqua	Elettronico	Elettronico	Elettronico	Elettronico	SI
Resistenza Fuori Vasca	SI	SI	SI	SI	SI
Sensore torbidità Acqua	SI	SI	SI	-	SI
Light on floor	-	SI	SI	-	-
Programmazione					
N° di Programmi	9	7	10	6	8
PRG 1	Ammollo	Ammollo	Eco	Ammollo	Ammollo
PRG 2	Cristalli	Cristalli	Auto	Eco	Eco
PRG 3	Eco	Eco	Intensivo	Normale	Rapido
PRG 4	Auto	Auto	Quotidiano	Intensivo	Intensivo
PRG 5	Intensivo	Intensivo	Silenzioso	Rapido 40 min.	Sanitized
PRG 6	Cristalli speed	Quotidiano	Rapido 30'	Mezzo carico distribuito	Auto delicato
PRG 7	Eco Speed	Rapido 30min	Cristalli		Auto normale
PRG 8	Normale Speed		Ammollo		Auto intensivo
PRG 9	Intensivo Speed		Sanitized		
PRG 10			Normale		
Opzione Mezzo Carico	SI - Distribuito	SI - Distribuito	SI - Distribuito	Programma distribuito	SI, con tre modalità
Pulsante 3 deterersi in 1	SI	SI	SI	-	SI
Funzione Antibatterica	SI	-	SI	-	No
Regolazione velocità Cicli	SI	-	-	-	No
Confort d'uso					
Partenza ritardata	1-24h	1-12h	1-12h	-	1-19h
Indicatore mancanza sale	SI	SI	SI	SI	SI
Indicatore brillante	SI	SI	SI	SI	SI
Indicatore acustico fine ciclo	SI	SI	SI	SI	SI
Arredo interno					
Terzo Cesto	-	SI	-	-	-
Cestello superiore regolabile in altezza	Easy Lift-Up	Easy Lift-Up	SI	Easy Lift-Up	Easy Lift-Up
Cestello inferiore con settori reclinabili	SI	SI	SI	-	SI
Maniglia estrazione cestelli	SI	SI	SI	-	SI
Cestello Portaposate	SI	-	SI	SI	SI
Sicurezza					
Sistema	Acquastop	Acquastop	Acquastop	Antitribocco	Acquastop
Prestazioni					
Livello Sonoro in potenza sonora dB(A re 1pW)	46 dB	44 dB	42 dB	49dB	47 dB
Classe Energetica	A+++	A++	A+++	A+	A+
Efficienza di lavaggio	A	A	A	A	A
Efficienza di asciugatura	A	A	A	A	A
Consumo Energetico (KW/h)	0,63	0,93	0,83	1,04	0,83
Consumo d'acqua (LT)	12	9	9	11	12



Frigoriferi



Introduzione **374-375**

Frigoriferi incasso 376

Frigoriferi free standing 380

Schede tecniche 382

Frigoriferi



1

SISTEMA NO FROST

Il sistema di raffreddamento che ciclicamente filtra l'aria umida presente negli alimenti impedendo la formazione di brina.

I cibi si conservano più a lungo, mantengono la colorazione originale, anche se congelati, e si evita lo scongelamento periodico del vano freezer per la rimozione della brina.



2

CELLA ANTIBATTERICA

I frigoriferi Franke sono estremamente performanti anche dal punto di vista della sicurezza. Un particolare rivestimento a base di ioni d'argento limita il proliferare di batteri prolungando il tempo di conservazione degli alimenti.



4

VANO FRESH HOLDER

Un ampio vano dedicato alla conservazione di alimenti delicati come frutta e verdura. La temperatura di 0° è controllata elettronicamente e permette di conservare più a lungo colori, sapori, fragranze e proprietà organolettiche degli alimenti.



3

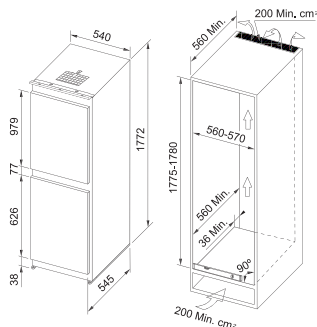
LUCI LED

La luce LED garantisce un'ottima visibilità, basso consumo, lunga durata.



Frigoriferi Incasso

Modello
FCB 320 NR ENF V A++
118.0527.357
€ 1.459,00

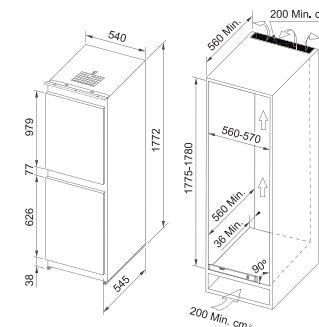


Tipo Frigorifero combinato No Frost
Classe Energetica A ++
Controllo **Elettronico**
Capacità Lorda **269 It**
Capacità Netta Frigorifero **180 It**
Capacità Netta Congelatore **68 It**
Ripiani **4**
Cassetti **1 per verdura**, **1 per carne e pesce**
Cassetti Congelatore **3**
Porte **Reversibili**
Numero portabottiglie **1 cromato**
Numero Contenitori portaovova **1**
Capacità di congelamento **8kg/24h**
Dimensioni **54 x 175,5 x 56 cm**
Scongelamento **No Frost**
Air Flow system **Ventola**
Compressori **1**

Frigoriferi Incasso

376 — 377

Modello
FCB 320 NR V A++
118.0532.212
€ 1.150,00

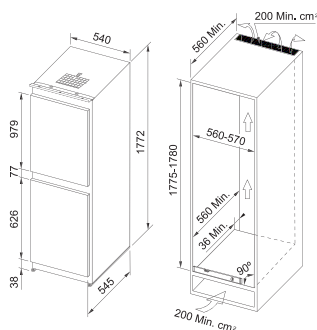


Tipo Frigorifero combinato
Classe Energetica A ++
Controllo **Mecanico**
Capacità Lorda **263 It**
Capacità Netta Frigorifero **187 It**
Capacità Netta Congelatore **71 It**
Ripiani **4**
Cassetti **1 per verdura**
Cassetti Congelatore **3**
Porte **Reversibili**
Numero portabottiglie **1 cromato**
Numero Contenitori portaovova **1**
Capacità di congelamento **3,5kg/24h**
Dimensioni **54 x 175,5 x 56 cm**
Scongelamento **Manuale**
Air Flow system **Ventola**
Compressori **1**



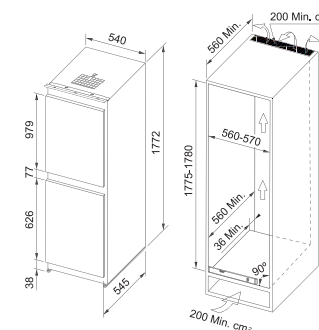
MASSIMA EFFICIENZA ENERGETICA
E CELLA ANTIBATTERICA PER UNA
GAMMA DI FRIGORIFERI DALLE
ALTE PRESTAZIONI

Modello
FCB 320 NR ENF V A+
118.0531.545
€ 1.255,00



Tipo Frigorifero combinato No Frost
Classe Energetica A +
Controllo **Elettronico**
Capacità Lorda **269 It**
Capacità Netta Frigorifero **180 It**
Capacità Netta Congelatore **68 It**
Ripiani **4**
Cassetti **1 per verdura**
Cassetti Congelatore **3**
Porte **Reversibili**
Numero portabottiglie **1 cromato**
Numero Contenitori portaovova **1**
Capacità di congelamento **8kg/24h**
Dimensioni **54 x 175,5 x 56 cm**
Scongelamento **No Frost**
Air Flow system **Ventola**
Compressori **1**

Modello
FCB 320 NR MS A+
118.0524.539
€ 850,00

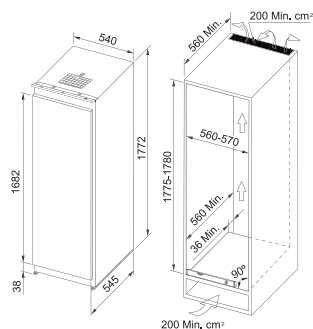


Tipo Frigorifero combinato
Classe Energetica A +
Controllo **Mecanico**
Capacità Lorda **263 It**
Capacità Netta Frigorifero **189 It**
Capacità Netta Congelatore **71 It**
Ripiani **4**
Cassetti **1 per verdura**
Cassetti Congelatore **3**
Porte **Reversibili**
Numero Contenitori portaovova **1**
Capacità di congelamento **3,5kg/24h**
Dimensioni **54 x 175,5 x 56 cm**
Scongelamento **Manuale**
Compressori **1**

Frigoriferi Incasso

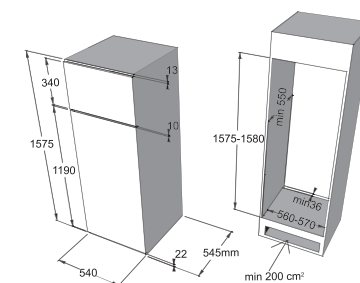
378 — 379

Modello
FSD8 340 NR V A+
118.0532.626
€ 1.011,00



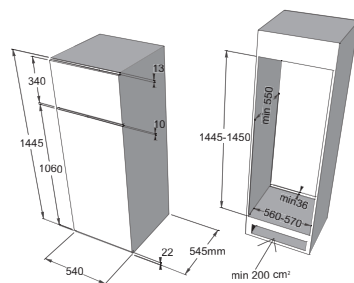
Tipo Frigorifero monoporta
Classe Energetica A+
Controllo **Meccanico**
Capacità Lorda **288 lt**
Capacità Netta Frigorifero **280 lt**
Capacità Netta Congelatore **38 lt**
Ripiani **4**
Cassetti **2**
Porte **Reversibili**
Numero portabottiglie **1 cromato**
Numero Contenitori portauova **1**
Capacità di congelamento **2kg/24h**
Dimensioni **54 x 175,5 x 56 cm**
Scongelamento **Manuale**
Air Flow system **Ventola**
Compressori **1**

Modello
FCT 280/M SI A+
118.0250.943
€ 758,00



Tipo Frigorifero doppia porta
Classe Energetica A+
Controllo **Manuale**
Capacità Lorda **264 lt**
Capacità Netta Frigorifero **214 lt**
Capacità Netta Congelatore **48 lt**
Ripiani **5 in vetro, regolabili in altezza**
Cassetti **2 per verdura**
Porte **Reversibili**
Capacità di congelamento **2.5kg/24h**
Numero Contenitori portauova **2**
Dotazione **1 griglia + 2 bacinelle ghiaccio**
Dimensioni **54 x 158 x 55 cm**
Scongelamento **Automatico**

Modello
FCT 240/M SI A+
118.0049.129
€ 699,00



Tipo Frigorifero doppia porta
Classe Energetica A+
Controllo **Manuale**
Capacità Lorda **234 lt**
Capacità Netta Frigorifero **183 lt**
Capacità Netta Congelatore **49 lt**
Ripiani **3 in vetro, regolabili in altezza**
Cassetti **2 per verdura**
Porte **Reversibili**
Numero Contenitori portauova **1**
Capacità di congelamento **2.5kg/24h**
Dotazione **1 griglia + 1 bacinella ghiaccio**
Dimensioni **54 x 145 x 55 cm**
Scongelamento **Manuale**
Compressori **1**



Side By Side/Doppia Porta L75

Modello
FSBS 6001 NF IWD XS A+



Inox
118.0180.391
€ 2.815,00

Tipo Side by Side
Classe Energetica A+
Sistema di raffreddamento Total No Frost
Display Digitale
Controllo Elettronico
Capacità Lorda 604 lt
Capacità Netta Frigorifero 343 lt
Capacità Netta Congelatore 175 lt
Nota Cella antibatterica
Dispenser acqua e ghiaccio
Fresh holder con controllo elettronico del grado umidità



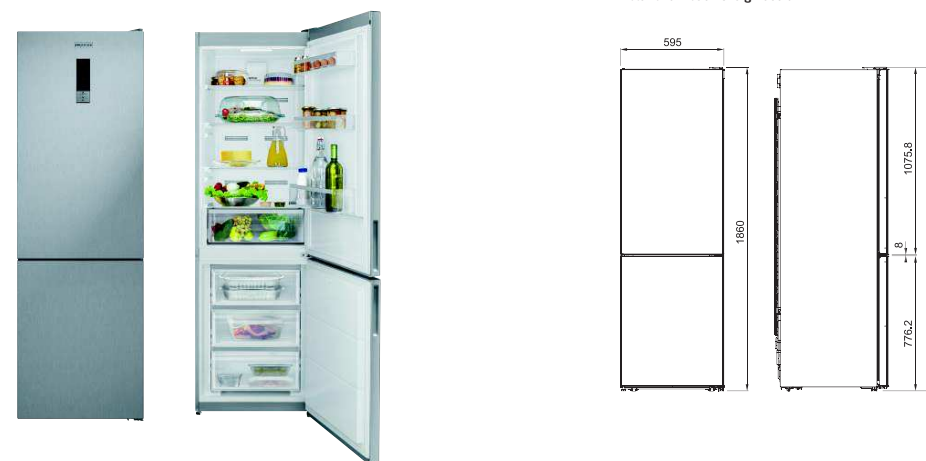
Combinato Free Standing 380 — 381

Modello
FCBF 340 TNF XS A+



Inox
118.0542.065
€ 970,00

Tipo Frigocongelatore combinato free standing
Classe Energetica A+
Sistema di raffreddamento Frigorifero Total No Frost
Sistema di raffreddamento Congelatore No Frost
Display Digitale
Controllo Elettronico
Capacità Lorda 341 lt
Capacità Netta Frigorifero 230 lt
Capacità Netta Congelatore 94 lt
Ripiani in vetro, regolabili in altezza
Cassetti 1 per verdura
Cassetti Congelatore 3
Dotazione 1 bacinella ghiaccio



Modello
FCT 480 NF XS A+



Inox
118.0187.219
€ 1.637,00

Tipo Frigorifero doppia porta free standing
Classe Energetica A+
Sistema di raffreddamento frigorifero No Frost
Sistema di raffreddamento congelatore No Frost
Controllo Manuale
Capacità Lorda 484 lt
Capacità Netta Frigorifero 362 lt
Capacità Netta Congelatore 107 lt
Ripiani 4 in vetro, regolabili in altezza
Cassetti 2 per verdura
Porte Reversibili
Nota Vano Fresh holder
Dispenser ghiaccio



LA QUALITÀ DELL'ACCIAIO
FRANKE VESTE LA COLLEZIONE
DI FRIGORIFERI FREE STANDING

Linea Frigoriferi Incasso

Modello	FCB 320 NR ENF V A++	FCB 320 NR ENF V A+	FCB 320 NR V A++	FCB 320 NR MS A+	FSDB 340 NR V A+	FCT 280/M SI A+	FCT 240/M SI A+
Tipologia							
FUN Number	118.0527.357	118.0531.545	118.0532.212	118.0524.539	118.0532.626	118.0250.943	118.0049.129
Installazione	Incasso	Incasso	Incasso	Incasso	Incasso	Incasso	Incasso
Tipo di apparecchio	Combinato	Combinato	Combinato	Combinato	Monoporta	Doppia Porta	Doppia Porta
Caratteristiche							
Capacità totale lorda (lt)	269	269	263	263	288	264	234
Capacità netta frigorifero (lt)	180	180	187	189	251	214	183
Capacità netta congelatore (lt)	68	68	71	71	29	48	49
N° compressori	1	1	1	1	1	1	1
N° porte	2	2	2	2	1	2	2
Reversibilità porte	si	si	si	si	si	si	si
Vano Frigorifero							
Sistema di raffreddamento	Ventola	Ventola	Ventola	-	Ventola	Statico	Statico
Funzione Super Cooling	si	si	-	-	-	-	-
Tipo Ripiani	4 vetro	4 vetro	4 vetro	4 vetro	4 vetro	5 vetro	3 vetro
Cassetto verdura	si	si	si	si	si	si	si
Ripiano portabottiglie	si	si	si	-	si	si	si
Balconcini	3	3	3	3	6	5	3
Vano Congelatore							
Sistema di raffreddamento	No Frost	No Frost	Statico	Statico	Statico	Statico	Statico
Sbrinamento	Automatico	Automatico	Manuale	Manuale	Manuale	Manuale	Manuale
N. stelle vano alimenti congelati	****	****	****	****	****	****	****
Cassetti Congelatore	3	3	3	3	-	-	-
Bacinella ghiaccio	-	-	-	-	-	si	si
Funzione Super Freeze	si	si	-	-	-	si	si
Autonomia in caso di black out (h)	16	16	18	18	14	-	16
Potere di congelazione (kg/24h)	8	8	3,5	3,5	2	2,5	2,5
Prestazioni							
Classe di Efficienza Energetica	A++	A+	A++	A+	A+	A+	A
Classe Climatica	SN, N, ST, T	SN, N, ST, T	N, ST, T	SN, N, ST	N, ST, T	ST	ST
Consumo energetico (kWh/24h)	0,63	0,80	0,62	0,75	0,75	0,82	0,68
Consumo energetico (kWh/anno)	230	293,1	224,84	274	274	299	248

Informazioni fornite in conformità alla Direttiva 94/2/CE.

* Su scala da A (più efficiente) a G (meno efficiente)

** Il consumo effettivo dipende dal modo in cui l'apparecchio viene utilizzato e dal posto dove e' installato.

Linea Free Standing

Modello	FSBS 6001 NF IMD XS A+	FCT 480 NF XS A+	FCBF 340 TNF XS A+
Estetica	Inox	Inox	Inox
Tipologia			
FUN Number	118.0180.391	118.0187.219	118.0542.065
Installazione	Free Standing	Free Standing	Free Standing
Tipo di apparecchio	Side by Side	Doppia Porta	Combinato
Caratteristiche			
Capacità totale lorda (lt)	604	484	341
Capacità netta frigorifero (lt)	359	362	230
Capacità netta congelatore (lt)	179	107	94
N° compressori	1	1	1
N° porte	2	2	2
Reversibilità porte	-	si	si
Piedini regolabili / ruote posizionamento	si/si	si/si	si/si
Cella antibatterica	si	si	si
Controllo della temperatura	elettronico	termostato	elettronico
Regolazione indipendente T° vano frigo/freezer	si	-	si
Allarme innalzamento temperatura congelatore	si	-	si
Allarme porta aperta frigorifero	si	-	-
Display	Digit	-	Digit
Vano Frigorifero			
Sistema di raffreddamento	No Frost	No Frost	No Frost
Sbrinamento	Automatico	Automatico	Automatico
Funzione Super Cooling	si	si	si
Funzione Holiday	-	-	si
Tipo Ripiani	3 vetro	4 vetro	3 Vetro
Vano Fresh Holder	si elettronico	si	si
Cassetto verdura	2	2	1
Ripiano portabottiglie	-	-	-
Balconcini	5	6	3
Vano Congelatore			
Sistema di raffreddamento	No Frost	No Frost	No Frost
Sbrinamento	Automatico	Automatico	Automatico
N. stelle vano alimenti congelati	****	****	****
Dispenser acqua e ghiaccio	si elettronico	si	no
Cassetti Congelatore	2	-	3
Bacinella ghiaccio	-	si	si
Funzione Super Freeze	si	si	si
Autonomia in caso di black out (h)	5	10	18
Potere di congelazione (kg/24h)	10	5,5	8
Performances			
Classe di Efficienza Energetica *	A+	A+	A+
Classe Climatica	SN -T	T	T/SN
Consumo energetico (kWh/24h)	1,16	1,09	0,852
Consumo energetico (kWh/anno) **	424	397	311
Livello di rumorosità (dba)	41	41	44

Complementi



Introduzione 384-385

Collezione Premium

Cooking 386

Accessori cucina/Sorter 388

Prodotti per la pulizia 389

Accessori Lavelli/

Accessori Miscelatori 390

Dissipatori 392



Design Alessi

Modello
Collezioni pentole "A di Alessi for Franke" Design Jasper Morrison
112.0500.078
€ 713,00

1 tegame Ø 16 cm capacità 1,4 lt
1 pentola Ø 20 cm capacità 5 lt
1 pentola Ø 24 cm capacità 5,5 lt
1 tegame Ø 28 cm capacità 2,8 lt
1 scolapasta Ø 20cm
1 vaporiera cm 24
1 coperchio cm 16
1 coperchio cm 20
1 coperchio cm 24

Nota: **Compatibile con Induzione**



Modello
Collezioni pentole Make it Wonderful
112.0499.553
€ 365,00

1 tegame con coperchio Ø 16 cm
1 pentola con coperchio Ø 20 cm
1 pentola con coperchio Ø 24 cm
1 tegame Ø 28 cm

Nota: **Compatibile con Induzione**



Modello
Collezioni pentole Vaporiera
112.0270.267
€ 250,00

Vaporiera cm 22 in acciaio inox 18/10 composto da un bollitore e due cestelli a castello, con coperchio vetro, maniglie saldate in acciaio. Fondo diffusore incapsulato alto 1 cm, idonea a tutti i tipi di piano cottura.

Nota: **Compatibile con Induzione**



Modello
Collezione Dolci
112.0270.077
€ 57,00

1 stampo budino diametro cm 18, h 9
1 forma plum-cake cm 25x9 h 5
1 stampo crostata diametro cm 26 h 3
1 stampo torta diametro cm 18 h 5



Modello
Collezione Accessori
112.0270.301
€ 134,00

1 mestolo
1 paletta
1 forchettone
1 schiumarola
1 cucchiaio



Teglia Marrone Castagna

Modello
Collezione Teglie da Forno
Leccarda Marrone Castagna
112.0270.076
€ 78,00

Leccarda Rosso Bruno
112.0270.075
€ 78,00

Leccarda Blu Oltremare
112.0270.073
€ 78,00

Leccarda in alluminio con rivestimento interno antiaderente di colore perla ed esterno di colore marrone castagna, rosso bruno o blu oltremare.



Teglia Rosso Bruno



Teglia Blu Oltremare

Accessori Cucina/Sorter



RIPIANO SINGOLO
Dimensioni 320 x 130



PORTA ROTOLO
Dimensioni 320 x 160

Modello
Ripiano singolo
112.0068.656
€ 46,00

Modello
Porta rolo
112.0068.635
€ 34,00



RIPIANO DOPPIO
Dimensioni 320 x 312



PORTA ROTOLO CON RIPIANO
Dimensioni 320 x 342

Modello
Ripiano doppio
112.0068.684
€ 69,00

Modello
Porta rolo con ripiano
112.0068.637
€ 74,00



Modello
Sorter 760 K
121.0082.284
€ 365,00

Modello
Sorter 760 M
121.0082.285
€ 347,00

Base 60
Dimensioni 558x461x387
Contenitori 2x 18lit + 2x 8lit
Nota K: apertura con piedino
M: apertura soft motion

Prodotti per la pulizia

388 — 389



Modello
Confezione kit anti-age
112.0069.754
€ 38,00

Nota Kit Anti-Age composto da:
1 Inox Crème gr. 250
1 Panno microfibra per cucina
1 Detergente Microclean



Modello
Confezione da 20 pz Inox
112.0047.328
€ 286,00

Nota Confezione da 20 pz
Inox Crème gr. 250



Modello
Pasta multiuso
112.0158.200
€ 183,00

Nota Confezione da 16pz
Pasta multiuso gr. 300

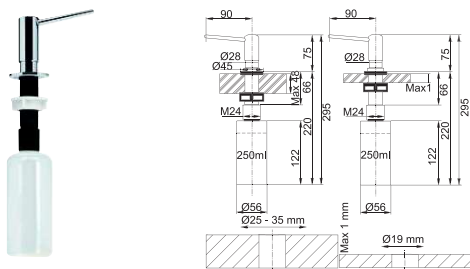


Modello
Panno microfibra e microclean
112.0069.755
€ 258,00

Nota Confezione da 12 panni
in Microfibra + Confezione
detergente Microclean gr. 250

Accessori Lavelli e Miscelatori

390 — 391



Modello
 Soap dispenser
 119.0150.262
€ 83,00


Soap dispenser Frames by Franke
 Cromato
 119.0375.115
€ 241,00

Soap dispenser Frames by Franke
 Acciaio inox
 119.0375.116
€ 322,00



Modello
 Scarico Advanced
 112.0184.105
€ 81,00

Compatibile con : **Serie Angolo**
Serie Galassia
Serie Armonia
Serie Logica Line
Serie Neptune 611, 620, 621, 211, 220, 221
Serie Impact 611, 620 e 621



Modello
 Salterello rotante
 112.0073.192
€ 30,00

Scarico con salterello per
 lavello ACG
 112.0281.840
€ 32,00

Salterello pop-up
 112.0158.424
€ 37,00

Doppia piletta comandata da
 un salterello
 112.0285.363
€ 44,00

Salterello con comando
 quadrato
 112.0071.869
€ 30,00

Salterello rotante lavelli
 fragranite
 112.0158.391
€ 30,00




Modello
 Coppia filtri per miscelatori
 112.0158.403
€ 22,00

- Filtri per rubinetti installati sui flessibili di alimentazione
- Prevengono danneggiamenti alla cartuccia del miscelatore
- Camera di filtraggio ispezionabile.



Modello
 Confezione ganci per top spessore da 20mm
 Kit da 16 pezzi
 133.0382.885
€ 9,00



Modello
 Rinforzo miscelatore
 112.0187.655
€ 9,00

Non compatibile con lavelli serie Planar e Planar 8

Modello
 Rinforzo miscelatore
 112.0189.800
€ 9,00

Compatibile con lavelli serie Planar e Planar 8

Nota: Compatibile con tutti i lavelli inox incasso, escluso Acquario Line.



Modello
 Kit silicone nero per prodotti filtop
 112.0067.887
€ 36,00

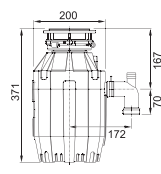
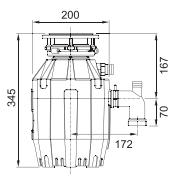
Il kit contiene sigillante, cleaner e manuale di istruzioni



TE 50



TE 75



Modello
TE50
134.0500.617
€ 286,00

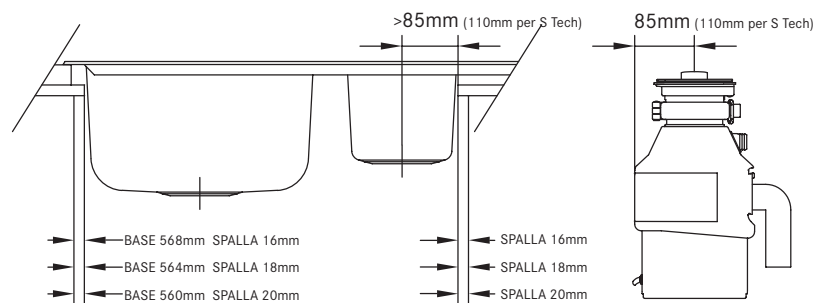
Componenti trituranti Acciaio inox
Potenza hp 1/2
Peso 5,93 kg
Nota Pulsante pneumatico incluso,
Trattamento antibatterico

Modello
TE75
134.0500.618
€ 388,00

Componenti trituranti Acciaio inox
Potenza hp 3/4
Peso 6,8 kg
Nota Pulsante pneumatico incluso,
Trattamento antibatterico

Modello
Barattolo 24 Tavv. Sterilizz-Frabbio
112.0159.537
€ 70,00

Modello
Troppo pieno per lavello 1 vasca
112.0277.144
€ 11,00



Nota: si consiglia di verificare attentamente se è possibile l'installazione in caso di impiego su lavelli 651 montato su base 60.



Normative

I prezzi pubblicati nel presente catalogo si intendono IVA esclusa.

Tutte le apparecchiature della gamma Franke sono certificate nel rispetto della normativa europea CE e conformi alle direttive CE per la sicurezza gas e CEM 89/336 per la compatibilità elettromagnetica.

Franke declina ogni responsabilità per eventuali errori o inesattezze e si riserva di modificare senza preavviso le caratteristiche dei prodotti illustrati.

Sono tassativamente vietate le riproduzioni per fini commerciali di immagini e disegni tecnici senza specifica autorizzazione da parte di Franke spa.

Catalogo aggiornato a Aprile 2018.