

Foster

Live the Quality

Catalogo
listino prezzi

2017



Foster è stata la prima azienda ad introdurre bruciatori ad alta efficienza energetica ed il 100% degli elettrodomestici Foster è di Classe A, perché crediamo nel rispetto dell'ambiente e del nostro futuro.

Lavelli



08

Lavelli Sottotop



62

Complementi



87

Miscelatori



93

Lavastoviglie



108

Piani cottura a gas



112

Piani induzione ed elettrici



142

Forni - Microonde
Coffee Machine



159

Cappe



177

Frigoriferi



206


News - Collezione Foster Milano

Arte, Ingegno, Armonia. Questi gli elementi che hanno ispirato una collezione di elettrodomestici unica nel suo genere, con contenuti stilistici e tecnici ai massimi livelli della produzione italiana.





News - Collezione Foster Milano



Lavelli Foster Milano

Una collezione di lavelli unica nel suo genere. Vasche XXL, materiali e finiture pregiati e un set di accessori originali e di grande praticità.

Lavelli, pag. 13

Lavelli sottotop, pag. 64



Piani cottura Foster Milano

Griglie extra large e prestazioni professionali sono i principali ingredienti della nuova collezione di piani che affianca alla soluzioni da incasso filotop e Q4 anche i preziosi blocchi Rangetop.

Piani cottura, pag. 116

Rangetop, pag. 119



Forni Foster Milano

In perfetta coerenza con il resto della collezione, anche il forno Milano ha dimensioni oltre lo standard.

Un'armonia che si ritrova anche nei dettagli, come per la preziosa manopola di metallo che contraddistingue l'intera collezione.

Forni, pag. 172



Lavelli

CQ. Il cerchio e il quadro si fondono in un pozzetto di nuova concezione arricchito da un originale set di accessori, pag. 29.

Altre novità: New Wave pag. 16, Quadra pag. 26, KE Gold pag. 79, KE Copper pag. 80.



Miscelatori

Non solo nuovi modelli, ma anche le nuove finiture PVD che accompagnano le vasche Gun Metal, Gold e Copper.

Pagg. 102,103,104 e 107.



Complementi

Si arricchisce la gamma di complementi per i piani di lavoro con le nuove torrette portaprese Casper e Reverse, pagg. 91-92.



Lavastoviglie

Il nuovo modello FL approda alla classe di Merito A+++, con una soluzione a 3 cassette da 13 coperti, pag. 109.



Piani cottura

La gamma ad induzione si arricchisce di nuovi modelli e nuove misure, dal 90 cm 5 campi della Serie 4000, ai 77 cm del nuovo 4 zone Serie 1000, pagg. 146, 147 e 150.




Cappe

Nuovi sistemi di aerazione a soffitto, cappe d'arredo e soluzioni da incasso completano la ricca gamma di proposte Foster a pagg. 184,185,188,193,199,200 e 202.


le Collezioni



Foster Milano



GK



S4000 / S4001



Domino



FL



KE



KS



Marine



Elettra







Lavelli

Da sempre specialista nella lavorazione dell'acciaio, Foster dedica grande attenzione all'utilizzo dei materiali più performanti. Tutta la nostra produzione è realizzata con acciai austenitici **AISI 304 - 18/10** e **AISI 316** che, grazie all'alta percentuale di cromo e nichel, garantiscono particolare brillantezza, grande solidità e assoluta resistenza alla ruggine e ai fenomeni corrosivi. Un incredibile assortimento a vostra disposizione che conta ben 26 famiglie di lavelli.

Foster Milano p. 13



New Wave p. 16



GK p. 18



S4001 p. 20



S4000 p. 23



Quadra p. 25



CQ p. 29



Master p. 30



FL p. 31



KE p. 32



Triplo invaso p. 35



S3000 p. 36



Marine p. 39



KS p. 41



FM p. 43



F300 p. 45



Elettra p. 47



Big Bowl p. 49



Big Bowl Soft p. 51



Moon p. 52



Uragano p. 54



Tornado p. 55



Angolare p. 57



Diamant p. 58



Circolari p. 59



S1000 p. 60



Lavelli sottotop p. 62



Finiture firmate

Le esclusive finiture degli acciai Foster sono frutto dell'attento studio mirato a coniugare al meglio estetica e funzionalità. Un tratto distintivo, un vero e proprio marchio di fabbrica, che contraddistingue i nostri prodotti per la facilità di pulizia e la brillantezza nel tempo.



 Spazzolato
Foster

Finitura spazzolato Foster

Gli acciai sono trattati con particolari fibre vegetali che conferiscono la caratteristica satinatura extrafine, di grande eleganza e funzionalità. **La ridotta rugosità superficiale di questa finitura privilegia la facilità di pulizia.**



 antigraffio
Microfoster

Finitura Microfoster

Finitura antigraffio nella quale l'esclusiva trama, extrafine e quasi impercettibile, dona all'acciaio una particolare lucentezza che esalta le forme.

Finiture PVD

NEW

Un aspetto tutto nuovo per il classico, esclusivo acciaio AISI 304, grazie all'innovativo trattamento fisico PVD (Physical Vapor Deposition). Questo permette la deposizione di metalli pregiati sulle superfici d'acciaio, conferendo un'esclusiva colorazione e migliorando la resistenza a graffi e usura. Disponibile nelle varianti Gun Metal, Gold, Copper.

Vasche KE Gun Metal pagg. 77-78
Vasche KE Gold pag. 79
Vasche KE Copper pag. 80




Finitura Vintage

NEW

Un tocco retrò, assieme alla praticità di una superficie d'acciaio che non teme graffi e scalfitture. La spazzolatura asimmetrica ottenuta con metodi artigianali simula i segni del tempo e dona all'acciaio un nuovo ed originale appeal.

Lavelli e piani GK Vintage
pagg. 18, 66, 121.



Oltre l'incasso

Le modalità di incasso nei piani di lavoro sono sempre più differenziate e personalizzate. Foster è stata la prima produttrice di lavelli ad impegnarsi nei nuovi sistemi di inserimento e oggi vanta una notevole esperienza e la più completa gamma disponibile sul mercato di modelli con inserimento a filo, semifilo e sottotop.



Standard

Tipo di incasso tradizionale con il bordo che sporge di 8 mm sul piano di lavoro.



Q4

Incasso con profilo squadrato ed una minima sporgenza dal piano (4 mm).

Soluzione perfetta per gli abbinamenti con i piani in vetro (induzione).



Semifilo

Bordo inclinato che sporge solo 3 mm sul top; si caratterizza per il connubio fra eleganza e facilità di installazione.



Filotop

Si inserisce in un alloggiamento di un millimetro e risulta perfettamente a filo con il piano di lavoro. In alternativa, può essere installato in appoggio al top.



Sottotop

Soluzione elegante ed attuale, è l'installazione del lavello sotto il piano di lavoro.



Integrato

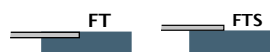
Quasi l'intera collezione di lavelli Foster è integrabile in top inox; la soluzione più elegante e professionale, in modo da costruire un blocco unico senza alcuna discontinuità. Di seguito sono segnalati i modelli integrabili.

Filotop e Semifilo: una dovuta precisazione

Molti produttori indicano come Semifilo il bordo Filotop inserito in appoggio al piano di lavoro.



Per Foster il Semifilo è una vera e propria soluzione alternativa con l'elegante bordo inclinato con uno spessore di soli 3 mm.



I modelli Filotop di Foster sono comunque anch'essi inseribili in appoggio al piano (come nella foto di dettaglio a fianco) creando un'ulteriore tipologia di incasso.



Caratteristiche

Nella progettazione della cucina è molto importante realizzare una zona lavaggio adeguata alle proprie esigenze.

Infatti, studi statistici, hanno dimostrato che trascorriamo la maggior parte del nostro tempo in cucina preparando e lavando i cibi, o pulendo le stoviglie, quindi utilizzando il lavello.

Nella scelta del lavello è importante considerare alcuni aspetti come la qualità dell'acciaio, la garanzia del produttore, la forma e le dimensioni delle vasche, la dotazione di accessori disponibili, di serie oppure opzionali. Foster vi offre tutto ciò in oltre 300 articoli, perché CIASCUNO possa scegliere il "PROPRIO" lavello.



Lavelli di spessore

Per ogni tipologia di lavello (saldato o monostampato) e fascia di prezzo, Foster utilizza spessori di acciaio superiori a quelli mediamente usati dagli altri produttori. E' così, grazie anche alla lunga esperienza, che sappiamo realizzare lavelli "robusti" dal design unico.



Vasche capienti

Tutte le vasche dei lavelli Foster raggiungono profondità importanti, anche nelle soluzioni monostampate, grazie all'evoluta tecnologia produttiva. L'icona accompagna le soluzioni dotate di vasche profonde oltre 20 cm, che offrono grande capienza e praticità in tutte le operazioni di lavaggio.



Vasca a raggio stretto

Vasche con forme squadrate dal design moderno e con aumentata capienza. Foster propone una vasta scelta di soluzioni con diverse modalità costruttive e spigoli con differenti raggiature.



Fori miscelatore

In molti lavelli Foster l'ampio banco rubinetteria è già provvisto di serie di 2 fori rubinetto. Altri lavelli sono personalizzabili con l'esecuzione su richiesta di fori aggiuntivi, utilizzabili per miscelatori a doppio foro, per pilette con comando remoto o di dispenser per il sapone. La caratteristica è segnalata sui disegni con fori a linea tratteggiata.



Fondo diamantato

Lo scolo dell'acqua sul fondo della vasca è una caratteristica importante, sempre curata nelle soluzioni Foster. Nei modelli squadrate a fondo piatto lo scolo è garantito dall'elegante diamantatura che facilita il defluire dell'acqua.



Pilette di serie

I lavelli Foster sono dotati di piletta grande 3,5", con il pratico tappo a cestello che impedisce il defluire nello scarico di parti solide. La piletta 3,5" permette l'utilizzo del dissipatore Foster, compatibile con tutti i modelli. (Non è garantita la compatibilità con dissipatori di altri produttori).



Piletta con comando remoto

Alcuni modelli comprendono tra le dotazioni di serie la piletta-salterello con comando remoto rotante, comodo accessorio che evita di bagnarsi le mani per svuotare le vasche dall'acqua (vedi pag. 87).



Troppo/Pieno perimetrale



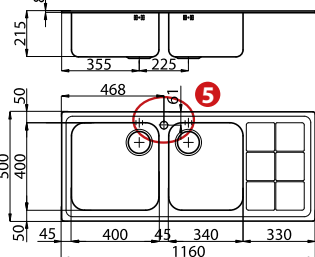
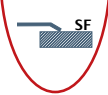
Il troppo/pieno è una sicurezza sempre presente sui lavelli Foster che impedisce il traboccare dell'acqua dalla vasca in caso di dimenticanze. La nuova soluzione a scarico perimetrale presente su alcuni modelli migliora l'estetica grazie alla forma squadrate ed essenziale.



Salvaspazio

Caratteristica che ottimizza lo spazio sottolavello, oggi importante per le necessità di raccolta differenziata. Di serie su alcune soluzioni, è sempre implementabile grazie a pilette e sifoni speciali ordinabili come accessorio (vedi pag 87).

Guida alla lettura del listino

	Caratteristiche	Versione	Sigla	Prezzo €	Disegno Tecnico
Base 90 2 	AISI 304 spazzolato dimensioni: 1160x500 2v: 400x400+340x400 incasso: 1140x480 piletta: 3½"		3 1312 061 (dx) 1312 062 (sx)	€ 512,00	Le quote perimetrali si riferiscono alla versione d'incasso standard 
	AISI 304 spazzolato 2v: 400x400+340x400 dimensioni: 1173x513 incasso: 1140x480 piletta: 3½"		1318 061 (dx) 1318 062 (sx)	€ 624,00	

Accessori: 4
 A | G | L4 | L5 | M | N2 | N3 | O2 | P2 | R | S | T2 | T4

1 Tipologie d'incasso

Molti lavelli Foster sono disponibili in più versioni (Incasso Standard, Filotop, Semifilo e Sottotop) che possono presentare dimensioni leggermente diverse tra di loro. Raccomandiamo pertanto di fare riferimento alle specifiche riportate a fianco di ciascuna versione. Sotto al disegno è sempre indicato a quale tipo di incasso si riferiscono le quote.

accessori



2 Basi

Per base si intende il più piccolo modulo standard di cucina componibile nel quale può essere inserito il lavello. In alcuni casi è riportata una doppia misura:

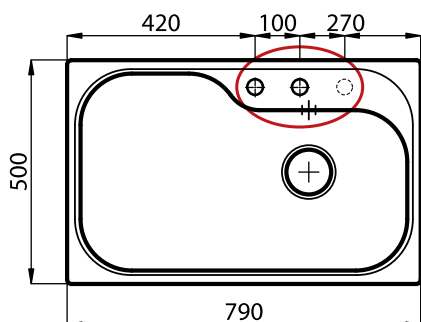
(B) per inserimento in top di spessore di almeno 40 mm, considerare la misura minore, indicata tra parentesi. (es. pag. 25);

(T) per inserimento a inizio/fine composizione, considerare la misura maggiore, indicata tra parentesi.

Si rimanda alla conoscenza dei produttori di cucine per inserimenti particolari che richiedono lavorazioni sui mobili.

Nota: le misure delle basi indicate si riferiscono agli ingombri delle vasche e non dei sistemi di fissaggio, che possono cambiare nelle diverse installazioni.

Si rimanda alla conoscenza dei produttori di cucine per inserimenti particolari che richiedono lavorazioni sui mobili.

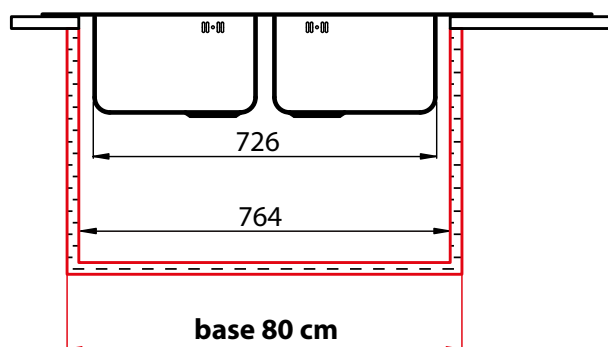


3 Lavelli destri, sinistri e reversibili

La doppia codifica del singolo modello indica la disponibilità di versione destra e sinistra. Per versione destra (dx) si intende con vasca/e a destra (o vasca maggiore nei modelli senza gocciolatoio). Le versioni sinistre sono contrassegnate con sx. Il codice unico indica che il lavello è reversibile, o disponibile solo come rappresentato in foto e disegno.

4 Accessori

Attenta a coniugare estetica e funzionalità, da sempre Foster pone particolare attenzione agli accessori dei propri prodotti. Anche nel presente listino si è voluto dare importanza alle dotazioni opzionali, riportate a piede di ogni serie e riferite ai singoli modelli, per identificare con facilità i corretti abbinamenti.



5 Fori miscelatore

Nei disegni sono riportati con tratto continuo i fori rubinetto in dotazione standard. Con tratteggio sottile le posizioni per eventuali altri fori su richiesta per consentire l'immediato inserimento del comando della piletta automatica o di un eventuale dispenser. Per alcuni modelli, la personalizzazione con fori aggiuntivi è eseguita con sovrapprezzo.

Foster Milano

97, 79, 47 cm di larghezza... Il lavello Foster Milano è tanto bello quanto pratico da usare. Con vasche profonde e larghe si possono lavare grandi pentole così come cibi ingombranti.



Foster Milano ha un ingegnoso design, con un sistema di tre invasi dove gli accessori alloggiati su livelli distinti. Sul primo, scorrono le innovative griglie Black, una grande e pratica superficie per risciacquare, scolare, lavorare.

Il secondo invaso è studiato per sostenere e far scorrere una combinazione completa di accessori che rendono sicura e pratica ogni operazione: risciacquare, scolare, affettare, grattugiare... sempre all'interno del lavello.

Il terzo invaso è sul fondo della vasca quadrata. Su questo trovano alloggio le griglie Black per risciacquare i cibi senza che vengano a contatto con il fondo eventualmente sporco, o per appoggiare pentole senza graffiare la superficie.

Foster Milano NEW



Un'ampia vasca squadrata, tutto lo spazio che serve come lavello o area di lavoro.



Il sistema di invasi permette di configurare il lavello in mille modi differenti.



Sugli invasi del lavello possono alloggiare infatti un'infinità di pratici accessori.



Il kit grattugie è un pratico elemento che si inserisce nell'apposito tagliere.



Le pratiche vaschette completano il set di lavoro.



Lo scolapasta in acciaio inox, praticità e igiene.



L'ampia zona di appoggio delle griglie Black affianca tutti gli accessori.



Le griglie si spostano sul fondo, più igiene per il cibo e protezione per la vostra vasca.



Il lavello sparisce all'istante e diventa un'unica superficie di lavoro.

Nota: l'elemento portacoltelli visibile nelle immagini qui riportate è un elemento decorativo, e non è in dotazione ai lavelli foster Milano.

Accessori



L4
Tagliere cristallo
23x41 cm
8631 300
€81,00



M6
Tagliere legno noce
18x44,8 cm
8642 000
€72,00


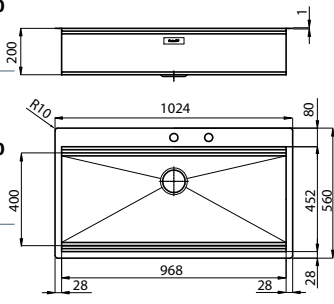
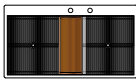
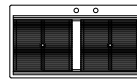

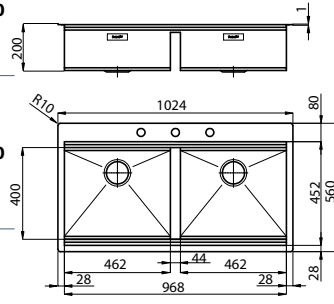
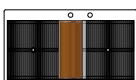


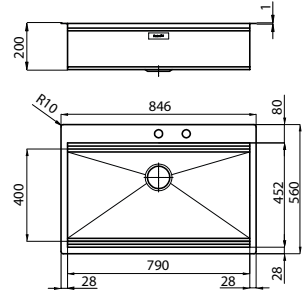
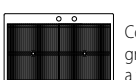


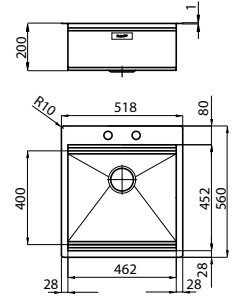




N3
Tagliere Twin
in HDPE 31,7x42,5
8644 101
€91,00



P2 *
Kit grattugie con
anello-supporto e
vaschetta vivande
8159 101
€117,00

Foster Milano NEW

	Caratteristiche	Versione	Sigla	Prezzo €	Disegno Tecnico
Base 120 	AISI 304 spazzolato dimensioni: 1024x560 1 vasca: 968x400 incasso: 1004x540 piletta: automatica tipo Space Milano (PS) 3½"		1018 050	€ 1.024,00	
	AISI 304 spazzolato dimensioni: 1024x560 1 vasca: 968x400 incasso FT: vedi sito web incasso FTS: 1004x540 piletta: automatica tipo Space Milano (PS) 3½"	 	1017 050 1017 050	€ 1.024,00 € 1.024,00	
In dotazione: PS Accessori opzionali: M6 P3 L4 N3 P2 T2 Z2	 Configurazione griglie Black a filo vasca	 Configurazione griglie Black su fondo vasca			
Base 120 	AISI 304 spazzolato dimensioni: 1024x560 2 vasche: 462x400 incasso: 1004x540 piletta: 2 automatiche tipo Space Milano (PS) 3½"		1020 050	€ 1.345,00	
	AISI 304 spazzolato dimensioni: 1024x560 2 vasche: 462x400 incasso FT: vedi sito web incasso FTS: 1004x540 piletta: 2 automatiche tipo Space Milano (PS) 3½"	 	1019 050 1019 050	€ 1.345,00 € 1.345,00	
In dotazione: PS Accessori opzionali: M6 P3 L4 N3 P2 T2 Z2	 Configurazione griglie Black a filo vasca	 Configurazione griglie Black su fondo vasca			
Base 90 	AISI 304 spazzolato dimensioni: 846x560 1 vasca: 790x400 incasso: 826x540 piletta: automatica tipo Space Milano (PS) 3½"		1025 050	€ 891,00	
	AISI 304 spazzolato dimensioni: 846x560 1 vasca: 790x400 incasso FT: vedi sito web incasso FTS: 826x540 piletta: automatica tipo Space Milano (PS) 3½"	 	1024 050 1024 050	€ 891,00 € 891,00	
In dotazione: PS Accessori opzionali: M6 P3 L4 N3 P2 T2 Z2	 Configurazione griglie Black a filo vasca	 Configurazione griglia Black su fondo vasca			
Base 60 	AISI 304 spazzolato dimensioni: 518x560 1 vasca: 462x400 incasso: 498x540 piletta: automatica tipo Space Milano (PS) 3½"		1012 050	€ 798,00	
	AISI 304 spazzolato dimensioni: 518x560 1 vasca: 462x400 incasso FT: vedi sito web incasso FTS: 498x540 piletta: automatica tipo Space Milano (PS) 3½"	 	1011 050 1011 050	€ 798,00 € 798,00	
In dotazione: PS Accessori opzionali: M6 P3 L4 N3 P2 T2 Z2	 Configurazione griglia Black a filo vasca	 Configurazione grigliae Black su fondo vasca			

Dotazioni Standard: ganci di fissaggio, guarnizione (no per sottotop), piletta, troppo/pieno e sifone. Imballo in scatola di cartone.



P3
 Griglia Black
 39,2x44,8 cm
 8100 600
€219,00



T2 *
 Cestello portapiatti
 inox 21,4x37,9 cm
 8100 303
€79,00



Z2 *
 Vaschetta forata inox
 21,5x38 cm
 8151 000
€235,00



PS
 Piletta Automatica
 Space Milano
 8407 115
€76,00

New Wave

L'onda è il tratto esclusivo della nuova proposta FOSTER, premiata con il prestigioso riconoscimento tedesco Red Dot Award. Un elemento sinuoso che spezza il rigore del minimalismo e lo rende più flessibile.



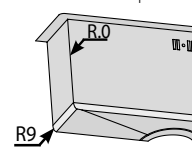
Piletta SPACE




T/P perimetrale



Piletta Salva spazio



Fondo raggiato R9



Play
(8487 000 - pag. 97)



Q Circle
(8469 000 - pag. 96)

miscelatori consigliati

	Caratteristiche	Versione	Sigla	Prezzo €	Disegno Tecnico
--	-----------------	----------	-------	----------	-----------------

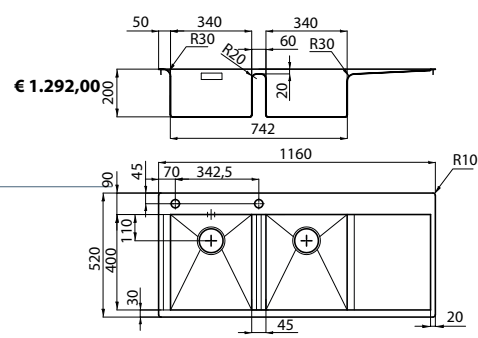


In foto versione sinistra

NEW

AISI 304 spazzolato
dimensioni: **1160x520**
2 vasche: **340x400**
incasso FT: vedi sito web
incasso FTS: 1148x508
piletta: **automatica**
SPACE 3½" PA
Troppo-pieno perimetrale

- FT** 1420 001 dx
- FT** 1420 002 sx
- FTS** 1420 001 dx
- FTS** 1420 002 sx



€ 1.292,00

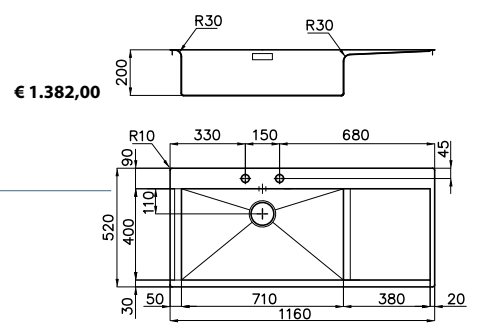
Accessori: **L4 N2 N3 O2 P2 T1 T2 Z2**



In foto versione sinistra

AISI 304 spazzolato
dimensioni: **1160x400**
1 vasca: **710x400**
incasso FT: vedi sito web
incasso FTS: 1148x508
piletta: **automatica**
SPACE 3½" PA
Troppo-pieno perimetrale
Sifone Spazio ispezionabile

- FT** 1416 001 dx
- FT** 1416 002 sx
- FTS** 1416 001 dx
- FTS** 1416 002 sx



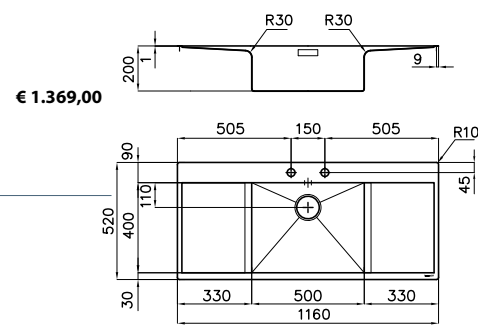
€ 1.382,00

Accessori: **L3 L4 N2 N3 O2 P2 S T T1 T2 Z Z2**



AISI 304 spazzolato
dimensioni: **1160x520**
1 vasca: **500x400**
incasso FT: vedi sito web
incasso FTS: 1148x508 mm
piletta: **automatica**
SPACE 3½" PA
Troppo-pieno perimetrale
Sifone Spazio ispezionabile

- FT** 1418 000
- FTS** 1418 000



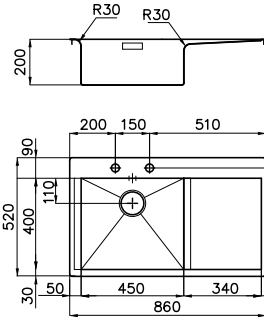





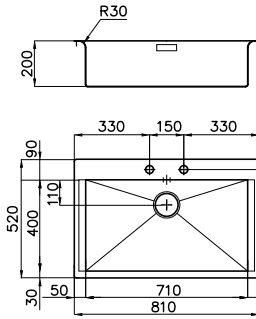

€ 1.369,00



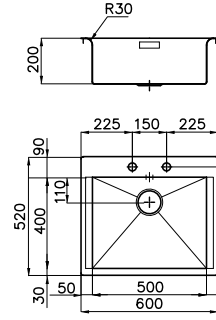

Accessori: **L3 L4 N2 N3 O2 P2 S T T1 T2 Z Z2**

Dotazioni Standard: ganci di fissaggio, guarnizione (no per sottotop), piletta, troppo/pieno e sifone. Imballo in scatola di cartone.

New Wave

	Caratteristiche	Versione	Sigla	Prezzo €	Disegno Tecnico
Base 60  <i>In foto versione sinistra</i>	AISI 304 spazzolato dimensioni: 860x520 1 vasca: 450x400 incasso FT: vedi sito web incasso FTS: 848x508 piletta: automatica SPACE 3½" PA Troppo-pieno perimetrale Sifone Spazio ispezionabile	 FT	1414 001 dx 1414 002 sx	€ 1.356,00	
		 FTS	1414 001 dx 1414 002 sx		
		Accessori: L3 L4 N2 N3 O2 P2 S T T1 T2 Z Z2			

Base 80 	AISI 304 spazzolato dimensioni: 810x520 1 vasca: 710x400 incasso FT: vedi sito web incasso FTS: 798x508 piletta: automatica SPACE 3½" PA Troppo-pieno perimetrale Sifone Spazio ispezionabile	 FT	1412 000	€ 957,00	
		 FTS	1412 000		
		Accessori: L3 L4 N2 N3 O2 P2 S T T1 T2 Z Z2			

Base 60 	AISI 304 spazzolato dimensioni: 600x520 1 vasca: 500x400 incasso FT: vedi sito web incasso FTS: 588x508 piletta: automatica SPACE 3½" PA Troppo-pieno perimetrale Sifone Spazio ispezionabile	 FT	1410 000	€ 883,00	
		 FTS	1410 000		
		Accessori: L3 L4 N2 N3 O2 P2 S T T1 T2 Z Z2			

Dotazioni Standard: ganci di fissaggio, guarnizione (no per sottotop), piletta, troppo/pieno e sifone. Imballo in scatola di cartone.



Il caratteristico design del gocciolatoio New Wave, con il raffinato ampio raggio di raccordo che facilita il deflusso dell'acqua.















La piletta Space in acciaio, disponibile anche con comando remoto, dona eleganza alla vasca e nasconde ogni residuo, raccolto nel sottostante cestello.



Il sifone ispezionabile Space in dotazione ha un ingombro minimo e lascia tutto lo spazio necessario.

Accessori

 L3 Tagliere Twin 41x41 cm 8644 004 €204,00	 L4 Tagliere cristallo 23x41 cm 8631 300 €81,00	 N2 Tagliere in HDPE 27,2x42,5 cm 8657 001 €62,00	 N3 Tagliere Twin in HDPE 31,7x42,5 8644 101 €91,00
 O2 Vaschetta bianca 27,2x41,4 cm 8153 100 €33,00	 P2 ** Kit grattugie con anello-supporto e vaschetta vivande 8159 101 €117,00	 S Cestello Inox 40x40 8612 000 €49,00 Cestello bianco 40x40 8612 100 €31,00	 T * Griglia portapiatti inox 25x35 cm 8100 154 €57,00
 T1 Cestello portapiatti inox 25x42,5 cm 8100 201 €74,00	 T2 ** Cestello portapiatti inox 21,4x37,9 cm 8100 303 €79,00	 Z * Scolapasta inox 25x36 cm 8154 000 €157,00	 Z2 ** Vaschetta forata inox 21,5x38 cm 8151 000 €235,00

*utilizzabile solo in abbinamento al tagliere L3 **utilizzabile solo in abbinamento al tagliere N3



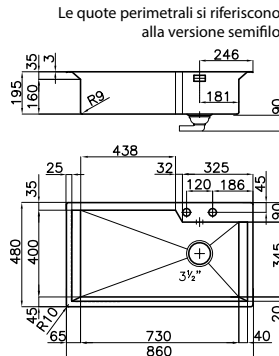





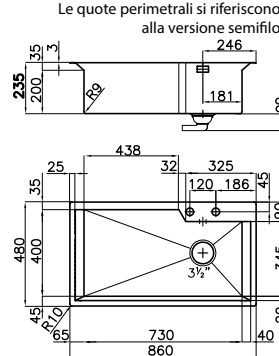







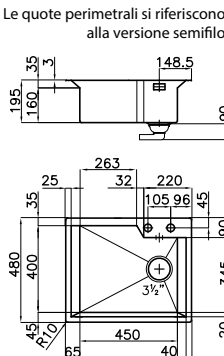



GK

Essenziale ma ricercato, GK è un lavello unico con finiture pregiate e curato in ogni dettaglio, dalla nuova piletta con tappo inox all'esclusivo miscelatore abbinato.




GK
(8488 000 - pag. 96)

miscelatori consigliati

	Caratteristiche	Versione	Sigla	Prezzo €	Disegno Tecnico
Base 90 	AISI 304 spazzolato profondità vasca: 195 mm dimensioni: 860x480 incasso: 847x467 piletta: autom. SPACE 3½" PA AISI 304 spazzolato profondità vasca: 195 mm dimensioni: 860x480 incasso FT: vedi sito web incasso FTS: 847x467 piletta: autom. SPACE 3½" PA	 SF	1401 100	€ 964,00	Le quote perimetrali si riferiscono alla versione semifilo 
		 FT	1401 000	€ 964,00	
 FTS	1401 000				
 modello integrabile nei top in acciaio inox					
In dotazione: PA Accessori opzionali: M4 N4 T2 P2 Z2					
Base 90 	AISI 304 spazzolato profondità vasca: 235 mm dimensioni: 860x480 incasso: 847x467 piletta: autom. SPACE 3½" PA AISI 304 spazzolato profondità vasca: 235 mm dimensioni: 860x480 incasso FT: vedi sito web incasso FTS: 847x467 piletta: autom. SPACE 3½" PA	 SF	1402 100	€ 1.012,00	Le quote perimetrali si riferiscono alla versione semifilo 
		 FT	1402 000	€ 1.012,00	
 FTS	1402 000				
versione VINTAGE 	 FT	1402 080	€ 1.130,00		
 modello integrabile nei top in acciaio inox					
In dotazione: PA Accessori opzionali: M4 N4 T2 P2 Z2					
Base 60 	AISI 304 spazzolato profondità vasca: 195 mm dimensioni: 580x480 incasso: 567x467 piletta: autom. SPACE 3½" PA AISI 304 spazzolato profondità vasca: 195 mm dimensioni: 580x480 incasso FT: vedi sito web incasso FTS: 567x467 piletta: autom. SPACE 3½" PA	 SF	1403 100	€ 818,00	Le quote perimetrali si riferiscono alla versione semifilo 
		 FT	1403 000	€ 818,00	
 FTS	1403 000				
 modello integrabile nei top in acciaio inox					
In dotazione: PA Accessori opzionali: M4 N4 T2 P2 Z2					

Dotazioni Standard: ganci di fissaggio, guarnizione (no per sottotop), piletta, troppo/pieno e sifone. Imballo in scatola di cartone.

GK



Spigoli verticali squadrati si abbinano a quelli morbidi del fondo, pratici ed igienici. La diamantatura sul fondo è un tocco di pregio che garantisce il perfetto defluire dell'acqua.



Nei modelli filotop e semifilo è inoltre in dotazione il comando remoto per l'apertura dello scarico senza dover immergere la mano nella vasca.



L'elegante tappo SPACE in acciaio, in dotazione in tutti i modelli, chiude lo scarico e non lascia visibili i residui che sono raccolti nel cestello sottostante.



I Lavelli Gk sono dotati di piletta e sifone salva-spazio con un ingombro ridotto che permette il migliore utilizzo dell'area sotto-lavello.



La cura dei particolari e il design minimale si riscontrano anche nell'originale troppo-pieno con scarico perimetrale che impreziosisce la vasca.



L'invaso inclinato accomuna lavello e piano cottura creando un abbinamento di grande classe, funzionale nell'utilizzo e nella pulizia delle superfici.



Per tutti i modelli GK è disponibile come optional un set completo di accessori che alloggiato perfettamente nella capiente vasca e rendono il lavello una postazione di lavoro completa e funzionale per la preparazione dei cibi ed il lavaggio.

accessori



M4

Tagliere scorrevole Iroko
8656 001

€88,00



N4

Tagliere Twin in HDPE
8644 100

€97,00



T2

Cestello portapiatti inox
25x42,5 cm
8100 303

€79,00



P2

Kit grattugie con anello-supporto
e vaschetta
8159 101

€117,00



Z2

Vaschetta forata inox
8151 000

€235,00

S4001

L'evoluzione dei livelli S4000 con le nuove vasche dal raggio ancora più stretto impreziosite dalla nuova piletta con tappo in acciaio inox e dall'esclusivo troppo-pieno con scarico perimetrale.



Piletta SPACE



T/P perimetrale



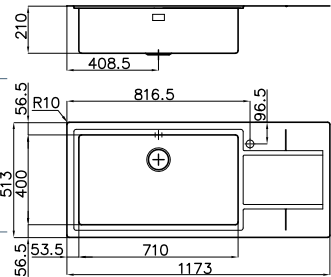





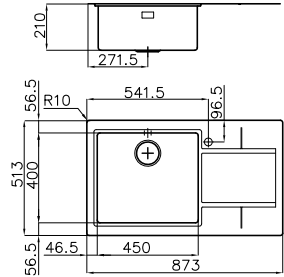





Piletta Salva spazio

miscelatori consigliati

Q Circle Colour
(8469 040 - pag. 96)

Camillo
(8467 000 - pag. 98)

	Caratteristiche	Versione	Sigla	Prezzo €	Disegno Tecnico
Base 90  <i>In foto versione sinistra</i>	AISI 304 spazzolato dimensioni: 1160x500 1 vasca: 710x400 incasso: 1140x480 piletta: SPACE 3/2"		4416 061 dx	€ 779,00	Le quote perimetrali si riferiscono alla versione filotop 
			4416 062 sx		
Base 60  <i>In foto versione sinistra</i>	AISI 304 spazzolato dimensioni: 1173x513 1 vasca: 710x400 incasso FT: vedi sito web incasso FTS: 1160x500 piletta: SPACE 3/2"	 	4417 061 dx	€ 744,00	
			4417 062 sx		
Base 60  <i>In foto versione sinistra</i>	AISI 304 spazzolato dimensioni: 860x500 1 vasca: 450x400 incasso: 840x480 piletta: SPACE 3/2"		4483 061 dx	€ 713,00	Le quote perimetrali si riferiscono alla versione filotop 
			4483 062 sx		
Base 60  <i>In foto versione sinistra</i>	AISI 304 spazzolato dimensioni: 873x513 1 vasca: 450x400 incasso FT: vedi sito web incasso FTS: 860x500 piletta: SPACE 3/2"	 	4486 061 dx	€ 684,00	
			4486 062 sx		

Accessori:
L1 L3 L4 N2 N3 O2 P2 S T1 T2 Z Z2
 Solo per bordo Q4: **L5 M** (vedi pag. 22)

Accessori:
L1 L3 L4 N2 N3 O2 P2 S T1 T2 Z Z2
 Solo per bordo Q4: **L5 M** (vedi pag. 22)

Dotazioni Standard: ganci di fissaggio, guarnizione (no per sottotop), piletta, troppo/pieno e sifone. Imballo in scatola di cartone.



S4001- vasche filotop

La gamma S4001 è completata dalla linea di profonde e capienti vasche singole filotop, anch'esse caratterizzate dal raggio particolarmente stretto, una finitura ineccepibile e dotazioni di assoluto pregio.



Piletta SPACE



T/P perimetrale



Piletta Salva spazio



Tre Alto
(8468 000 - pag. 99)



1/2 Circle
(8480 000 - pag. 98)



miscelatori consigliati

	Caratteristiche	Versione	Sigla	Prezzo €	Disegno Tecnico
--	-----------------	----------	-------	----------	-----------------

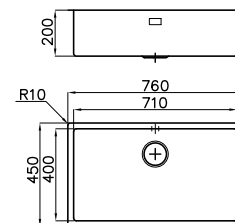
Base 80



AISI 304 spazzolato
dimensioni: **760x450**
1 vasca: **710x400**
incasso FT: vedi sito web
incasso FTS: 751x441
piletta: SPACE 3½"

	FT	3127 060
	FTS	3127 060

€ 560,00



Accessori: (vedi pag. 22)



L1 L3 L4 N2 N3 O2 P2 S T T1 T2 Z Z2

Piletta automatica: PA PE PM (vedi pag. 87)

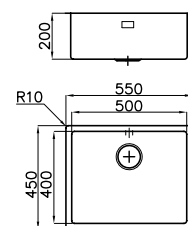
Base 60



AISI 304 spazzolato
dimensioni: **550x450**
1 vasca: **500x400**
incasso FT: vedi sito web
incasso FTS: 541x441
piletta: SPACE 3½"

	FT	3125 060
	FTS	3125 060

€ 488,00



Accessori: (vedi pag. 22)



L1 L3 L4 N2 N3 O2 P2 S T T1 T2 Z Z2

Piletta automatica: PA PE PM (vedi pag. 87)

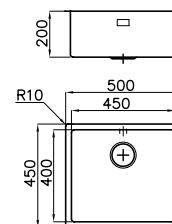
Base 60



AISI 304 spazzolato
dimensioni: **500x450**
1 vasca: **450x400**
incasso FT: vedi sito web
incasso FTS: 491x441
piletta: SPACE 3½"

	FT	3124 060
	FTS	3124 060

€ 455,00





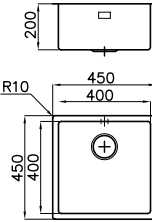



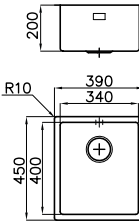



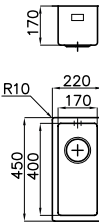

Accessori: (vedi pag. 22)

L1 L3 L4 N2 N3 O2 P2 S T T1 T2 Z Z2

Piletta automatica: PA PE PM (vedi pag. 87)

Dotazioni Standard: ganci di fissaggio, guarnizione (no per sottotop), piletta, troppo/pieno e sifone. Imballo in scatola di cartone.

S4001- vasche filotop

	Caratteristiche	Versione	Sigla	Prezzo €	Disegno Tecnico
Base 45 	AISI 304 spazzolato dimensioni: 450x450 1 vasca: 400x400 incasso FT: vedi sito web incasso FTS: 441x441 piletta: SPACE 3½"	 FT	3126 060	€ 446,00	
		 FTS	3126 060		
Base 40 	AISI 304 spazzolato dimensioni: 390x450 1 vasca: 340x400 incasso FT: vedi sito web incasso FTS: 381x441 piletta: SPACE 3½"	 FT	3123 060	€ 432,00	
		 FTS	3123 060		
Base 30 	AISI 304 spazzolato dimensioni: 220x450 1 vasca: 170x400 incasso FT: vedi sito web incasso FTS: 211x441 piletta: SPACE 3½"	 FT	3121 060	€ 393,00	
		 FTS	3121 060		
Accessori: L1 L3 L4 N2 N3 O2 P2 S T T1 T2 Z Z2 Piletta automatica: PA PE PM (vedi pag. 87)					
Accessori: L1 L4 N2 N3 O2 P2 R T1 T2 Z2 Piletta automatica: PA PE PM (vedi pag. 87)					
Piletta automatica: PA PE PM (vedi pag. 87)					

Dotazioni Standard: ganci di fissaggio, guarnizione (no per sottotop), piletta, troppo/pieno e sifone. Imballo in scatola di cartone.

accessori

L1 L5 R T2 ** p. 28

 L3 Tagliere Twin 41x41 cm 8644 004 €204,00	 L4 Tagliere cristallo 23x41 cm 8631 300 €81,00	 M Tagliere scorrevole 30x54 8643 000 €96,00	 N2 Tagliere in HDPE 27,2x42,5 cm 8657 001 €62,00
 N3 Tagliere Twin in HDPE 31,7x42,5 8644 101 €91,00	 O2 Vaschetta bianca 27,2x41,4 cm 8153 100 €33,00	 P2 ** Kit grattugie con anello- supporto e vaschetta vivande 8159 101 €117,00	 S Cestello Inox 40x40 8612 000 €49,00 Cestello bianco 40x40 8612 100 €31,00
 T * Griglia portapiatti inox 25x35 cm 8100 154 €57,00	 T1 Cestello portapiatti inox 25x42,5 cm 8100 201 €74,00	 Z * Scolapasta inox 25x36 cm 8154 000 €157,00	 Z2 ** Vaschetta forata inox 21,5x38 cm 8151 000 €235,00

*utilizzabile solo in abbinamento al tagliere L3 **utilizzabile solo in abbinamento al tagliere N3

S4000

La Serie dei lavelli S4000 privilegia la presenza del gocciolatoio, un pratico spazio indispensabile per il lavoro e la pulizia in cucina.



T/P perimetrale



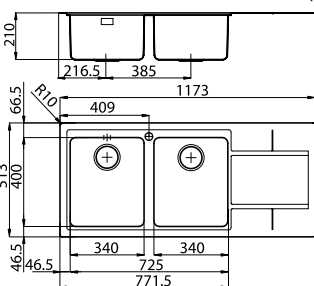





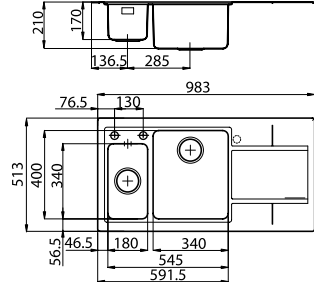




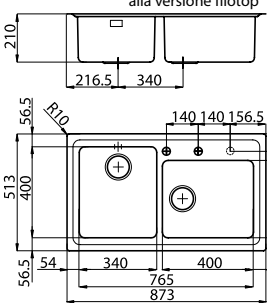




Play
(8487 000 - pag. 97)



Camillo
(8467 000 - pag. 98)

miscelatori consigliati


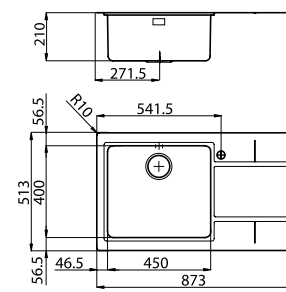


	Caratteristiche	Versione	Sigla	Prezzo €	Disegno Tecnico
Base 80  In foto versione sinistra	AISI 304 spazzolato dimensioni: 1160x500 2 vasche: 340x400 incasso: 1140x480 piletta: 3/2"		4312 051 dx	€ 780,00	Le quote perimetrali si riferiscono alla versione filotop 
			4312 052 sx		
AISI 304 spazzolato dimensioni: 1173x513 2 vasche: 340x400 incasso FT: vedi sito web incasso FTS: 1160x500 piletta: 3/2"	 	4315 051 dx	€ 780,00		
		4315 052 sx			
		4315 051 dx			
		4315 052 sx			
Base 60/(80) ^{*)} (rif. pag. 12)  In foto versione sinistra	AISI 304 spazzolato dimensioni: 983x513 2v: 180x340+340x400 incasso FT: vedi sito web incasso FTS: 970x500 piletta automatica 3/2" PM	 	4365 051 dx	€ 705,00	Possibilità terzo foro 
			4365 052 sx		
AISI 304 spazzolato dimensioni: 983x513 2v: 180x340+340x400 incasso FT: vedi sito web incasso FTS: 970x500 piletta automatica 3/2" PM	 	4365 051 dx	€ 705,00		
		4365 052 sx			
		4365 051 dx			
		4365 052 sx			
Base 90  In foto versione sinistra	AISI 304 spazzolato dimensioni: 860x500 2v: 340x400+400x340 incasso: 840x480 piletta automatica 3/2" PM		4382 050	€ 713,00	Le quote perimetrali si riferiscono alla versione filotop 
			4382 050		
AISI 304 spazzolato dimensioni: 873x513 2v: 340x400+400x340 incasso FT: vedi sito web incasso FTS: 860x500 piletta automatica 3/2" PM	 	4385 050	€ 713,00		
		4385 050			
		4385 050			
		4385 050			

Accessori: **L1 L4 N2 N3 O2 P2 R T1 T2 Z2**

Solo per bordo Q4: **L5 M**

Dotazioni Standard: ganci di fissaggio, guarnizione (no per sottotop), piletta, troppo/pieno e sifone. Imballo in scatola di cartone.

S4000

	Caratteristiche	Versione	Sigla	Prezzo €	Disegno Tecnico
Base 60	AISI 304 spazzolato dimensioni: 860x500 1 vasca: 450x400 incasso: 840x480 piletta: 3/2"	 Q4	4383 051 dx 4383 052 sx	€ 575,00	Le quote perimetrali si riferiscono alla versione filotop 
		AISI 304 spazzolato dimensioni: 873x513 1 vasca: 450x400 incasso FT: vedi sito web incasso FTS: 860x500 piletta: 3/2"	 FT  FTS		

Accessori:
L1 L3 L4 N2 N3 O2 P2 S T T1 T2 Z Z2
 Solo per bordo Q4: **L5 M**










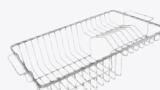


Dotazioni Standard: ganci di fissaggio, guarnizione (no per sottotop), piletta, troppo/pieno e sifone. Imballo in scatola di cartone.

Due profondi "canali" inclinati sono scolpiti sul gocciolatoio. Minimalismo e funzionalità.



accessori

L1 L5 R T2 ** p. 28

 L3 Tagliere Twin 41x41 cm 8644 004 €204,00	 L4 Tagliere cristallo 23x41 cm 8631 300 €81,00	 M Tagliere scorrevole 30x54 8643 000 €96,00	 N2 Tagliere in HDPE 27,2x42,5 cm 8657 001 €62,00
 N3 Tagliere Twin in HDPE 31,7x42,5 cm 8644 101 €91,00	 O2 Vaschetta bianca 27,2x41,4 cm 8153 100 €33,00	 P2 ** Kit grattugie con anello- supporto e vaschetta raccolgi vivande 8159 101 €117,00	 S Cestello Inox 40x40 8612 000 €49,00 Cestello bianco 40x40 8612 100 €31,00
 T * Griglia portapiatti inox 25x35 cm 8100 154 €57,00	 T1 Cestello portapiatti 25x42,5 cm 8100 201 €74,00	 Z * Scolapasta inox 25x36 cm 8154 000 €157,00	 Z2 ** Vaschetta forata inox 21,5x38 cm 8151 000 €235,00

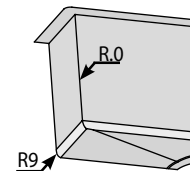
*utilizzabile solo in abbinamento al tagliere L3 **utilizzabile solo in abbinamento al tagliere N3

Quadra

Le soluzioni lavaggio Quadra sono in perfetta sintonia con le tendenze minimaliste del design d'interni. Pure linee squadrate e la pregiata finitura degli acciai Foster sono gli ingredienti di una vasta gamma di lavelli e vasche, disponibili per inserimento sopratop (semifilo e bordo Q4), filotop e sottotop.



T/P perimetrale



Fondo raggiato R9

Tre Alto

(8468 000 - pag. 99)

Q Circle

(8469 000 - pag. 96)

miscelatori consigliati

	Caratteristiche	Versione	Sigla	Prezzo €	Disegno Tecnico
--	-----------------	----------	-------	----------	-----------------

Base (60)³/120 (rif. pag. 12)



AlSI 304 spazzolato
dimensioni: **1064x464**
1 vasca: **470x400**
incasso FT: vedi sito web
incasso FTS: 1047x447
piletta: 3½"

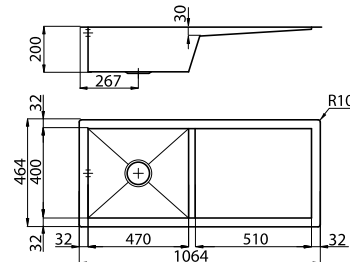


1210 050

€ 1.128,00



1210 050



Accessori: (vedi pag. 28)

L1 | L3 | L4 | N2 | N3 | O2 | P2 | S | T | T1 | T2 | Z | Z2

Piletta automatica: PA | PE | PM (vedi pag. 87)

Base (60)³/90 (rif. pag. 12)



In foto versione destra

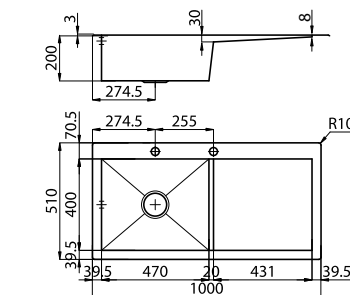
AlSI 304 spazzolato
dimensioni: **1000x510**
1 vasca: **470x400**
incasso: 980x495
piletta: **automatica 3½"** PM



1213 051 dx

1213 052 sx

€ 1.232,00



Accessori: (vedi pag. 28)

L1 | L3 | L4 | N2 | N3 | O2 | P2 | S | T | T1 | T2 | Z | Z2

Base (80)³/120 (rif. pag. 12)



AlSI 304 spazzolato
dimensioni: **1000x440**
1 vasca: **675x400**
incasso FT: vedi sito web
incasso FTS: 987x427
piletta: 3½"

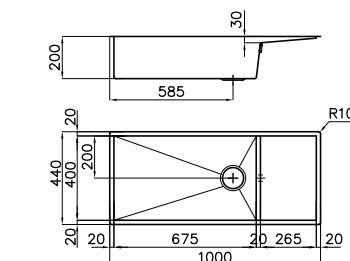


1220 050

€ 1.003,00



1220 050



Accessori: (vedi pag. 28)

L1 | L3 | L4 | N2 | N3 | O2 | P2 | S | T | T1 | T2 | Z | Z2

Piletta automatica: PA | PE | PM (vedi pag. 87)

Dotazioni Standard: ganci di fissaggio, guarnizione (no per sottotop), piletta, troppo/pieno e sifone. Imballo in scatola di cartone.

Quadra

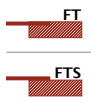
Caratteristiche	Versione	Sigla	Prezzo €	Disegno Tecnico
-----------------	----------	-------	----------	-----------------

Base (80)*/120 (rif. pag. 12)

NEW

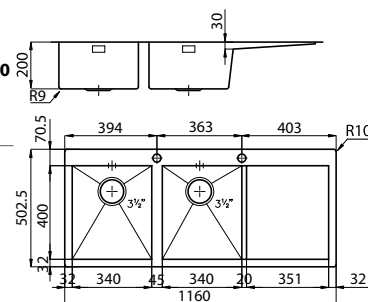


AISI 304 spazzolato
dimensioni: **1160x502**
2 vasche: **340x400**
incasso FT: vedi sito web
incasso FTS: 1143x485
piletta: **automatica 3½"** PM



1228 051 dx
1228 052 sx
1228 051 dx
1228 052 sx

€ 1.187,00



In foto versione sinistra

Accessori: (vedi pag. 28)

L1 L4 N2 N3 O2 P2 R T1 T2 Z2

Base 90

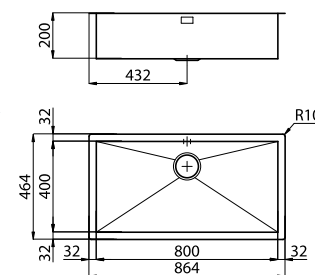


AISI 304 spazzolato
dimensioni: **864x464**
1 vasca: **800x400**
incasso FT: vedi sito web
incasso FTS: 847x447
piletta: 3½"



1218 050
1218 050

€ 655,00



Accessori: (vedi pag. 28)

L1 L3 L4 N2 N3 O2 P2 S T T1 T2 Z Z2

Piletta automatica: PA PE PM (vedi pag. 87)

Base 90



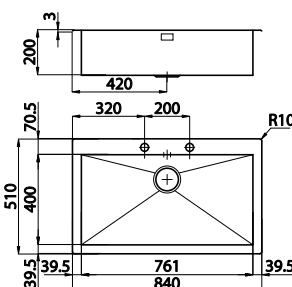
AISI 304 spazzolato
dimensioni: **840x510**
1 vasca: **761x400**
incasso: 820x495
piletta: **automatica 3½"** PM



1219 050

€ 780,00

Le quote perimetrali si riferiscono alla versione semifilo



AISI 304 spazzolato
dimensioni: **825x503**
1 vasca: **761x400**
incasso FT: vedi sito web
incasso FTS: 808x486
piletta: **automatica 3½"** PM



1229 050
1229 050

€ 780,00

Accessori: (vedi pag. 28)

L1 L3 L4 N2 N3 O2 P2 S T T1 T2 Z Z2

Base 90

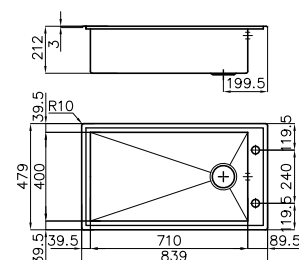


AISI 304 spazzolato
dimensioni: **839x479**
vasca: **710x400**
incasso: 819x459
piletta: **automatica 3½"** PM



1250 050

€ 970,00



Accessori: (vedi pag. 28)

L1 L3 L4 N2 N3 O2 P2 S T T1 T2 Z Z2

Base 80



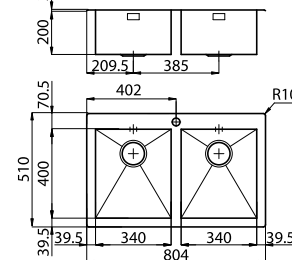
AISI 304 spazzolato
dimensioni: **804x510**
2 vasche: **340x400**
incasso: 784x495
piletta: 3½"



1209 050

€ 1.105,00

Le quote perimetrali si riferiscono alla versione semifilo



AISI 304 spazzolato
dimensioni: **789x503**
2 vasche: **340x400**
incasso FT: vedi sito web
incasso FTS: 772x486
piletta: 3½"



1208 050
1208 050

€ 1.105,00

Accessori: (vedi pag. 28)

L1 L4 N2 N3 O2 P2 R T1 T2 Z2

Quadra

	Caratteristiche	Versione	Sigla		Prezzo €	Disegno Tecnico
--	-----------------	----------	-------	--	----------	-----------------

Base (40)°/60 (rif. pag. 12)



In foto versione sinistra

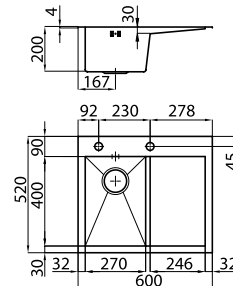
Accessori: **L4 N2 O2 T1** (vedi pag. 28)

AISI 304 spazzolato
dimensioni: **600x520**
1 vasca: **270x400**
incasso: 580x500
piletta: **automatica 3½"** PR
con TP standard



1246 091 dx
1246 092 sx

€ 1.279,00



Base 60



Accessori: (vedi pag. 28)

L1 L3 L4 N2 N3 O2 P2 S T T1 T2 Z Z2

AISI 304 spazzolato
dimensioni: **560x520**
1 vasca: **500x400**
incasso: 540x500
piletta: **automatica 3½"** PM



1243 050

€ 715,00

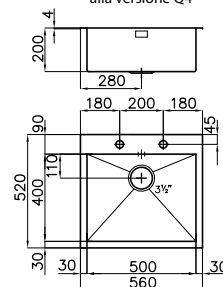
AISI 304 spazzolato
dimensioni: **579x510**
1 vasca: **500x400**
incasso: 559x495
piletta: **automatica 3½"** PM



1216 050

€ 689,00

Le quote perimetrali si riferiscono alla versione Q4



Base 60



Accessori: (vedi pag. 28)

L1 L3 L4 N2 N3 O2 P2 S T T1 T2 Z Z2

Piletta automatica: **PA PE PM** (vedi pag. 87)

AISI 304 spazzolato
dimensioni: **564x464**
1 vasca: **500x400**
incasso FT: vedi sito web
incasso FTS: 547x447
piletta: 3½"

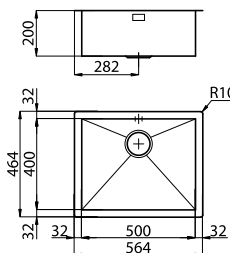


1215 050

€ 595,00



1215 050



Base 45



Accessori: (vedi pag. 28)

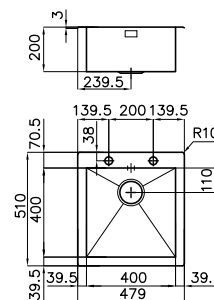
L1 L3 L4 N2 N3 O2 P2 S T T1 T2 Z Z2

AISI 304 spazzolato
dimensioni: **479x510**
1 vasca: **400x400**
incasso: 459x495
piletta: **automatica 3½"** PM



1205 050

€ 535,00



Base 45



Accessori: (vedi pag. 28)

L1 L3 L4 N2 N3 O2 P2 S T T1 T2 Z Z2

Piletta automatica: **PA PE PM** (vedi pag. 87)

AISI 304 spazzolato
dimensioni: **464x464**
1 vasca: **400x400**
incasso FT: vedi sito web
incasso FTS: 447x447
piletta: 3½"

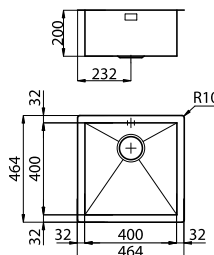


1214 050

€ 561,00



1214 050



Quadra

Caratteristiche	Versione	Sigla	Prezzo €	Disegno Tecnico
-----------------	----------	-------	----------	-----------------

Base 40

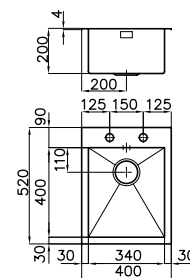


AISI 304 spazzolato
dimensioni: **400x520**
1 vasca: **340x400**
incasso: 380x500
piletta: **automatica 3½" PM**



1241 050

€ 711,00



Accessori:

L1 L4 N2 N3 O2 P2 T1 T2 Z2

Base 90



AISI 304 spazzolato
dimensioni: **864x464**
1 vasca: **800x400**
incasso FT: vedi sito web
incasso FTS: 847x447
piletta: **7"**

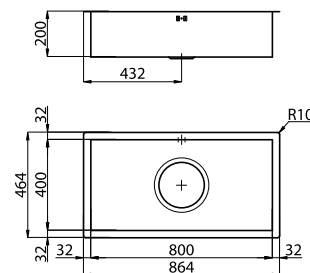


1218 097

€ 689,00

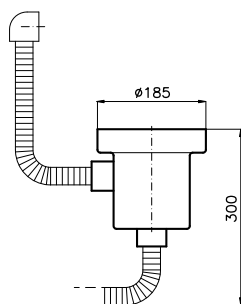


1218 097



Accessori: **L3 L4 N2 O2 S T T1 Z**

Disponibile anche nella versione sottotop a pag. 68



















Lo scarico 7" ha dimensioni decisamente superiori allo standard. La piletta comprende un capiente e profondo cestello per la raccolta dei residui alimentari.



Dotazioni Standard: ganci di fissaggio, guarnizione (no per sottotop), **piletta 7"/sifone, troppo/pieno**. Imballo in scatola di cartone.

accessori

 <p>L1 Tagliere Twin 31,7x42,5 cm 8644 041 €112,00</p>	 <p>L3 Tagliere Twin 41x41 cm 8644 004 €204,00</p>	 <p>L4 Tagliere cristallo 23x41 cm 8631 300 €81,00</p>	 <p>L5 Tagliere cristallo 29x54 cm 8633 300 €92,00</p>
 <p>M Tagliere scorrevole 30x54 cm 8643 000 €96,00</p>	 <p>N2 Tagliere in HDPE 27,2x42,5 cm 8657 001 €62,00</p>	 <p>N3 Tagliere Twin in HDPE 31,7x42,5 cm 8644 101 €91,00</p>	 <p>O2 Vaschetta bianca 27,2x41,4 cm 8153 100 €33,00</p>
 <p>P2 ** Kit grattugie con anello- supporto e vaschetta raccolgi vivande 8159 101 €117,00</p>	 <p>R Cestello Inox 34x40 cm 8611 000 €43,00</p>	 <p>S Cestello Inox 40x40 8612 000 €49,00 Cestello bianco 40x40 8612 100 €31,00</p>	 <p>T * Griglia portapiatti 25x35 cm 8100 154 €57,00</p>
 <p>T1 Cestello portapiatti 25x42,5 cm 8100 201 €74,00</p>	 <p>T2 ** Cestello portapiatti inox 21,4x37,9 cm 8100 303 €79,00</p>	 <p>Z * Scolapasta inox 25x36 cm 8154 000 €157,00</p>	 <p>Z2 ** Vaschetta forata inox 21,5x38 cm 8151 000 €235,00</p>

*utilizzabile solo in abbinamento al tagliere L3 **utilizzabile solo in abbinamento al tagliere N3

CQ **NEW**

Un lavello circolare di nuova concezione, incredibilmente capiente e dotato di un originale set di accessori.



miscelatori consigliati

	Caratteristiche	Versione	Sigla	Prezzo €	Disegno Tecnico
Base 60	AISI 304 spazzolato dimensioni: Ø 520 1 vasca: Ø 445 incasso FT: vedi sito web incasso FTS: Ø 500 piletta: SPACE 3½"	FT	1222 000	€ 879,00	
		FTS	1222 000		

Disponibile da febbraio 2017

Accessori: **P5** **T6** **P6**

Dotazioni Standard: ganci di fissaggio, guarnizione (no per sottotop), piletta, troppo/pieno e sifone. Imballo in scatola di cartone.

Il lavello CQ è corredato da un originale set di accessori. Il compatto kit con tagliere, Griglia e colapasta rende facile ogni operazione, mentre la griglia Black chiude il lavello facendolo diventare una comoda area di lavoro.



accessori



P5
Griglia Black CQ
8154 600
€263,00



T6
Griglia portapiatti
8100 051
€79,00



P6
Kit Cestello+
scolapasta+Tagliere
8100 151
€ 159,00

Master

Lavello in stile minimal, con il gocciolatoio inclinato perfettamente squadrato, abbinato a vasche funzionali con una piccola raggiatura che ne facilita la pulizia.



T/P perimetrale



Master
(8493 000 - pag. 99)



Q Circle Plus
(8469 020 - pag. 96)

miscelatori consigliati

	Caratteristiche	Versione	Sigla	Prezzo €	Disegno Tecnico
--	-----------------	----------	-------	----------	-----------------

Base 80

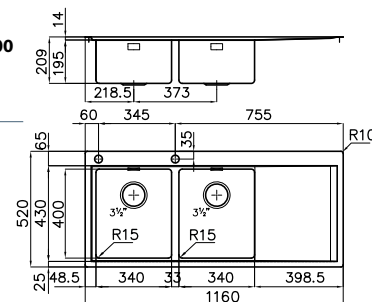


In foto versione sinistra

AISI 304 spazzolato
dimensioni: **1160x520**
2v: **340x400**
incasso FT: vedi sito web
incasso FTS: 1147x507
piletta: **autom. 3½"** PM

	1252 051 dx
	1252 052 sx
	1252 051 dx
	1252 052 sx

€ 757,00



Accessori: (vedi pag. 28)

L1 L4 L5 N2 N3 O2 P2 R T2 Z2

Base 60

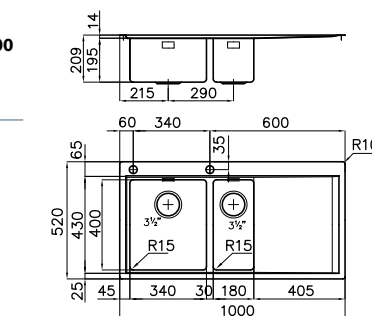


In foto versione sinistra

AISI 304 spazzolato
dimensioni: **1000x520**
2v: **340x400 + 180x400**
incasso FT: vedi sito web
incasso FTS: 987x507
piletta: **autom. 3½"** PM

	1251 051 dx
	1251 052 sx
	1251 051 dx
	1251 052 sx

€ 671,00



Accessori: (vedi pag. 28)

L1 L3 L4 L5 N2 N3 O2 P2 S T T2 Z Z2

Base 60

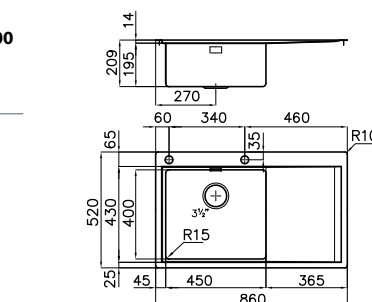


In foto versione sinistra

AISI 304 spazzolato
dimensioni: **860x520**
1v: **450x400**
incasso FT: vedi sito web
incasso FTS: 847x507
piletta: **autom. 3½"** PM

	1250 051 dx
	1250 052 sx
	1250 051 dx
	1250 052 sx

€ 577,00



Accessori: (vedi pag. 28)

L1 L3 L4 L5 N2 N3 O2 P2 S T T2 Z Z2

Dotazioni Standard: ganci di fissaggio, guarnizione (no per sottotop), piletta, troppo/pieno e sifone. Imballo in scatola di cartone.

FL

La funzionalità è il tratto distintivo di un lavello originale ed innovativo: un'unica grande vasca sulla quale scorrono, su corsie indipendenti, i pratici accessori.



Piletta SPACE



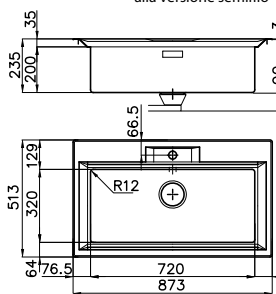





T/P perimetrale



Piletta Salva spazio

miscelatori consigliati

	Caratteristiche	Versione	Sigla	Prezzo €	Disegno Tecnico
Base 80 	AISI 304 spazzolato dimensioni: 860x500 vasca: 720x320 incasso: 840x480 piletta: 3 1/2"	 STD	2975 060	€ 478,00	<p>Le quote perimetrali si riferiscono alla versione semifilo</p> 
	AISI 304 spazzolato dimensioni: 873x513 vasca: 720x320 incasso: 840x480 piletta: 3 1/2"	 SF	2976 060	€ 682,00	
	AISI 304 spazzolato dimensioni: 873x513 vasca: 720x320 incasso FT: vedi sito web incasso FTS: 860x500 piletta: 3 1/2"	 FT  FTS	2977 060 2977 060	€ 682,00	
Accessori: M5 T5					

Dotazioni Standard: ganci di fissaggio, guarnizione (no per sottotop), piletta, troppo/pieno e sifone. Imballo in scatola di cartone.

accessori



M5
Tagliere scorrevole
in legno iroko
33,2x38,4 cm
8659 113
€67,00



T5
Cestello
portapiatti inox
21,4x33,1 cm
8100 304
€71,00



Il caratteristico invaso crea due corsie sulle quali scorrono in modo indipendente tagliere e griglia-gocciolatoio creando un set di lavoro flessibile, completo e compatto.




KE

Il design dei lavelli KE è semplice e lineare: un pratico gocciolatoio in rilievo e vasche grandi e profonde (200 mm), il tutto protetto da un salvagoccia inclinato che impedisce il debordo dell'acqua.



T/P perimetrale



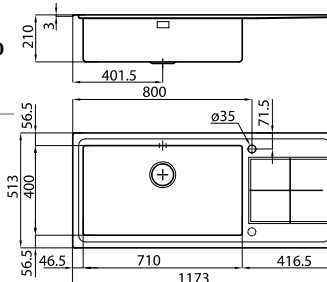


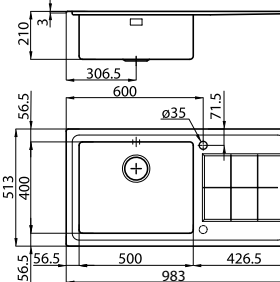


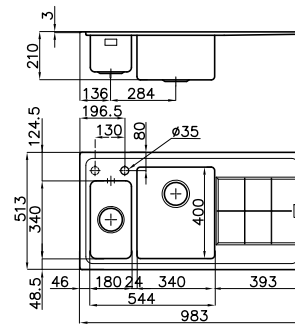


Tre Alto
(8468 000 - pag. 99)





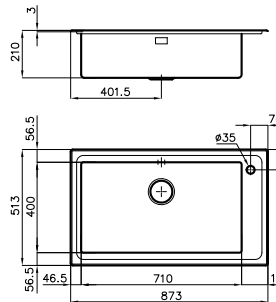


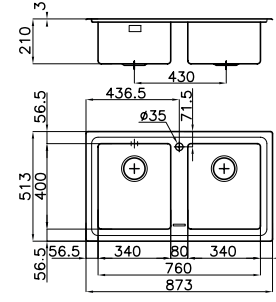


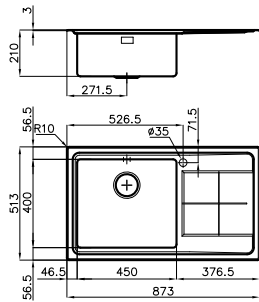


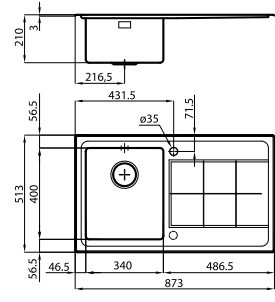
KE
(8492 000 - pag. 100)

miscelatori consigliati

	Caratteristiche	Versione	Sigla	Prezzo €	Disegno Tecnico
<p>Base 90</p>  <p><i>In foto versione sinistra</i></p> <p>Accessori: L1 L3 L4 L5 M N2 N3 O2 P2 S T T1 T2 Z Z2 (vedi pag. 34) Pilette automatiche: PA PE PM (vedi pag. 87)</p>	<p>AISI 304 spazzolato dimensioni: 1173x513 1 vasca: 710x400 incasso: 1140x480 piletta: 3½"</p>	 <p>2211 051 dx 2211 052 sx</p>		<p>€ 622,00</p>	 <p>Possibilità secondo foro</p>
<p>Base 80</p>  <p><i>In foto versione sinistra</i></p> <p>Accessori: L1 L3 L4 L5 M N2 N3 O2 P2 S T T1 T2 Z Z2 (vedi pag. 34) Pilette automatiche: PA PE PM (vedi pag. 87)</p>	<p>AISI 304 spazzolato dimensioni: 983x513 1 vasca: 500x400 incasso: 950x480 piletta: 3½"</p>	 <p>2263 051 dx 2263 052 sx</p>		<p>€ 561,00</p>	 <p>Possibilità secondo foro</p>
<p>Base 60/(80)^T (rif. pag. 12)</p>  <p><i>In foto versione sinistra</i></p> <p>Accessori: (vedi pag. 34) L1 L4 L5 M N2 N3 O2 P2 R T1 T2 Z2 Pilette automatiche: PA PE PM (vedi pag. 87)</p>	<p>AISI 304 spazzolato dimensioni: 983x513 2v: 180x340+340x400 incasso: 950x480 piletta: 3½"</p>	 <p>2297 051 dx 2297 052 sx</p>		<p>€ 569,00</p>	 <p>Possibilità secondo foro</p>


Dotazioni Standard: ganci di fissaggio, guarnizione (no per sottotop), piletta, troppo/pieno e sifone. Imballo in scatola di cartone.

KE

	Caratteristiche	Versione	Sigla	Prezzo €	Disegno Tecnico
<p>Base 80</p> 	<p>AlSI 304 spazzolato dimensioni: 873x513 1 vasca: 710x400 incasso: 840x480 piletta: 3½"</p>		<p>2287 050</p>	<p>€ 545,00</p>	
<p>Accessori: (vedi pag. 34)</p> <p>L1 L4 L5 M N2 N3 O2 P2 S T1 T2 Z2</p>					
<p>Base 80(90) (rif. pag. 12)</p> 	<p>AlSI 304 spazzolato dimensioni: 873x513 2v: 340x400 incasso: 840x480 piletta: 3½"</p>		<p>2283 050</p>	<p>€ 514,00</p>	
<p>Accessori: (vedi pag. 34)</p> <p>L1 L4 L5 M N2 N3 O2 P2 R T1 T2 Z2</p>					
<p>Base 60</p> 	<p>AlSI 304 spazzolato dimensioni: 873x513 1 vasca: 450x400 incasso: 840x480 piletta: 3½"</p>		<p>2280 051 dx 2280 052 sx</p>	<p>€ 478,00</p>	
<p><i>In foto versione sinistra</i></p> <p>Accessori: L1 L3 L4 L5 M N2 N3 O2 P2 S T T1 T2 Z Z2 (vedi pag. 34)</p>					
<p>Base 45(60)</p> 	<p>AlSI 304 spazzolato dimensioni: 873x513 1 vasca: 340x400 incasso: 840x480 piletta: 3½"</p>		<p>2281 051 dx 2281 052 sx</p>	<p>€ 379,00</p>	
<p><i>In foto versione sinistra</i></p> <p>Accessori: (vedi pag. 34)</p> <p>L1 L4 L5 M N2 N3 O2 P2 R T1 T2 Z2</p> <p>Pilette automatiche: PA PE PM (vedi pag. 87)</p>					<p>Possibilità secondo foro</p>

Dotazioni Standard: ganci di fissaggio, guarnizione (no per sottotop), piletta, troppo/pieno e sifone. Imballo in scatola di cartone.

La Serie KE comprende anche eleganti piani cottura a gas e una nuova collezione di forni multifunzione e pirolitico.
In foto l'abbinamento con l'originale versione del piano cottura con griglie bianche.



KE Q4

Caratteristiche	Versione	Sigla	Prezzo €	Disegno Tecnico
-----------------	----------	-------	----------	-----------------



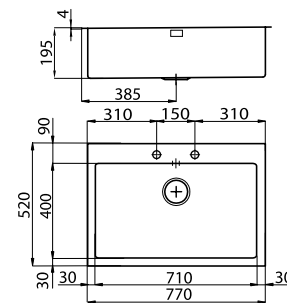
Base 80

AISI 304 spazzolato
dimensioni: 770x520
1 vasca: **710x400**
incasso: 750x500
piletta: **automatica 3½" PM**



2278 050

€ 643,00



Accessori:
L1 L3 L4 N2 N3 O2 P2 S T T1 T2 Z Z2



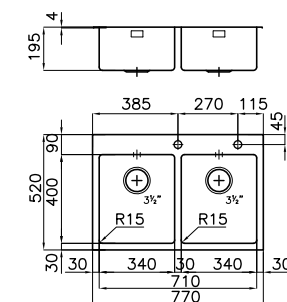
Base 80

AISI 304 spazzolato
dimensioni: 770x520
2 vasche: **340x400**
incasso: 750x500
piletta: **automatica 3½" PM**



2279 050

€ 596,00



Accessori:
L1 N2 N3 O2 P2 R T1 T2 Z2



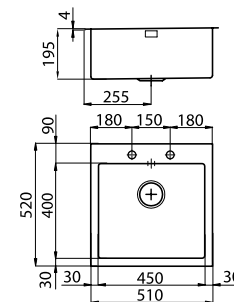
Base 60

AISI 304 spazzolato
dimensioni: 510x520
1 vasca: **450x400**
incasso: 490x500
piletta: **automatica 3½" PM**



2274 050

€ 533,00



Accessori:
L1 L3 L4 N2 N3 O2 P2 S T T1 T2 Z Z2

Dotazioni Standard: ganci di fissaggio, guarnizione (no per sottotop), piletta, troppo/pieno e sifone. Imballo in scatola di cartone.

accessori

L1 R T * Z2 ** p. 28



L3
Tagliere Twin
41x41 cm
8644 004
€204,00



L4
Tagliere cristallo
23x41 cm
8631 300
€81,00



L5
Tagliere cristallo
29x54 cm
8633 300
€92,00



M
Tagliere scorrevole
30x54
8643 000
€96,00



N2
Tagliere in HDPE
27,2x42,5 cm
8657 001
€62,00



N3
Tagliere Twin
in HDPE
31,7x42,5 cm
8644 101
€91,00



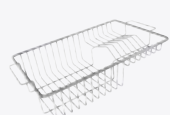
O2
Vaschetta bianca
27,2x41,4 cm
8153 100
€33,00



P2 **
Kit grattugie con anello-
supporto e vaschetta
raccolti vivande
8159 101
€117,00



S
Cestello Inox 40x40
8612 000
€49,00
Cestello bianco 40x40
8612 100
€31,00



T1
Cestello portapiatti
25x42,5 cm
8100 201
€74,00



T2 **
Cestello portapiatti
inox 21,4x37,9 cm
8100 303
€79,00



Z *
Scolapasta inox
25x36 cm
8154 000
€157,00

*utilizzabile solo in abbinamento al tagliere L3 **utilizzabile solo in abbinamento al tagliere N3

Triplo Invaso

Professionale in tutto: nelle dimensioni e nella praticità. Novità assoluta il modello con bordo Q4 ed una profondità ridotta a 52 cm per l'abbinamento con i nuovi piani cottura.



Magnum
(8484 000 - pag. 97)



Arsenio
(8471 000 - pag. 100)

miscelatori consigliati

	Caratteristiche	Versione	Sigla	Prezzo €	Disegno Tecnico
--	-----------------	----------	-------	----------	-----------------

Base 90



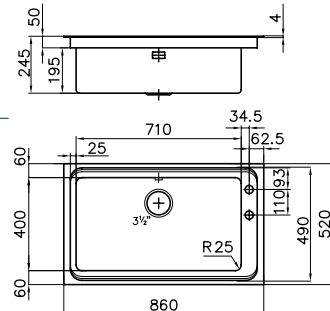
52

AISI 304 spazzolato
dimensioni: **860x520**
1 vasca: **710x400**
incasso: 840x500
piletta: **automatica**
SPACE 3½" PA



1490 060

€ 612,00



Accessori: **L4 M2 M3 N2 O2 S U2** (vedi pag. 37)

Base 90



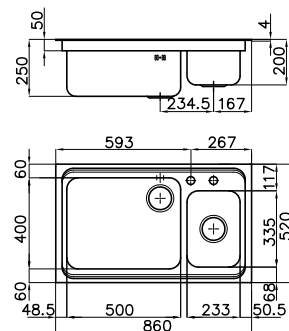
52

AISI 304 spazzolato
dimensioni: **860x520**
2v: **500x400+233x335**
incasso: 840x500
piletta: **automatica 3½" PR**



1485 061 dx
1485 062 sx

€ 732,00



In foto versione sinistra

Accessori: **L4 M2 M3 N2 O2 S U2 T4 Z** (vedi pag. 37)

Dotazioni Standard: ganci di fissaggio, guarnizione (no per sottotop), piletta, troppo/pieno e sifone. Imballo in scatola di cartone.





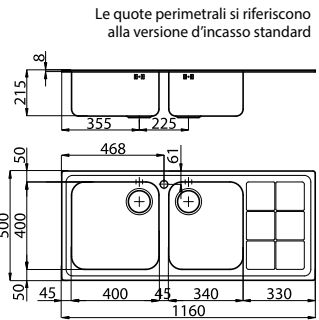





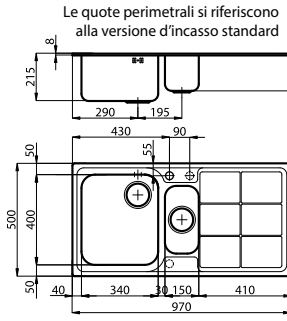


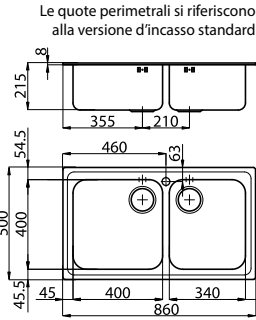


Il lavello Triplo Invaso è profondo 52 cm, per un abbinamento perfetto con tutti i piani cottura gas della Serie 4000.

S3000

Una collezione di successo per l'eleganza sobria. L'ampia gamma di versioni diverse per dimensioni e tipologia d'incasso, rende la S3000 una serie evergreen abbinabile a tutti i piani cottura Foster.



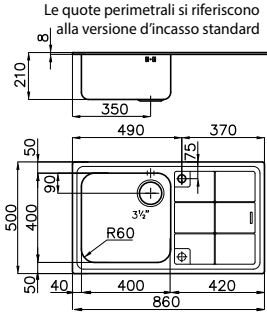
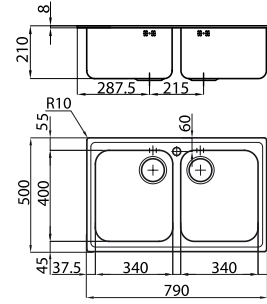







miscelatori consigliati

	Caratteristiche	Versione	Sigla	Prezzo €	Disegno Tecnico
Base 90  <i>In foto versione destra</i>	AISI 304 spazzolato dimensioni: 1160x500 2v: 400x400+340x400 incasso: 1140x480 piletta: 3½"	 STD	1312 061 dx 1312 062 sx	€ 512,00	Le quote perimetrali si riferiscono alla versione d'incasso standard 
		 SF	1318 061 dx 1318 062 sx		
	AISI 304 spazzolato dimensioni: 1173x513 2v: 400x400+340x400 incasso: 1140x480 piletta: 3½"	 FT	1315 061 dx 1315 062 sx	€ 624,00	
Accessori: A G L1 L4 N2 N3 O2 P2 R S T2 T4 Solo per incasso standard e semifilo: L5 M	AISI 304 spazzolato dimensioni: 1173x513 2v: 400x400+340x400 incasso FT: vedi sito web incasso FTS: 1160x500 piletta: 3½"	 FTS	1315 061 dx 1315 062 sx	€ 624,00	
Base 60(80) [†] (rif. pag. 12)  <i>In foto versione destra</i>	AISI 304 spazzolato dimensioni: 970x500 2v: 340x400+150x300 incasso: 950x480 piletta: 3½"	 STD	1363 061 dx 1363 062 sx	€ 405,00	Le quote perimetrali si riferiscono alla versione d'incasso standard 
		Accessori: A L1 L4 N2 N3 O2 P2 Q R T2 T4 Solo per incasso standard e semifilo: L5 M	Possibilità secondo e terzo foro		
Base 90  Accessori: A G L1 L4 N2 N3 O2 P2 R S T2 T4 Solo per incasso standard e semifilo: L5 M	AISI 304 spazzolato dimensioni: 860x500 2v: 400x400+340x400 incasso: 840x480 piletta: 3½"	 STD	1382 062 sx	€ 482,00	Le quote perimetrali si riferiscono alla versione d'incasso standard 
		AISI 304 spazzolato dimensioni: 873x513 2v: 400x400+340x400 incasso: 840x480 piletta: 3½"	 SF		
	AISI 304 spazzolato dimensioni: 873x513 2v: 400x400+340x400 incasso FT: vedi sito web incasso FTS: 860x500 piletta: 3½"	 FTS	1385 062 sx	€ 588,00	




















Dotazioni Standard: ganci di fissaggio, guarnizione (no per sottotop), piletta, troppo/pieno e sifone. Imballo in scatola di cartone.

S3000

	Caratteristiche	Versione	Sigla	Prezzo €	Disegno Tecnico
Base 60  <i>In foto versione sinistra</i>	AISI 304 spazzolato dimensioni: 860x500 1 vasca: 400x400 incasso: 840x480 piletta: 3½"		1381 061 dx 1381 062 sx	€ 319,00	<p>Le quote perimetrali si riferiscono alla versione d'incasso standard</p>  <p>Possibilità secondo foro</p> 
	AISI 304 spazzolato dimensioni: 873x513 1 vasca: 400x400 incasso: 840x480 piletta: 3½"		1387 061 dx 1387 062 sx	€ 420,00	
	AISI 304 spazzolato dimensioni: 873x513 1 vasca: 400x400 incasso FT: vedi sito web incasso FTS: 860x500 piletta: 3½"	 	1384 061 dx 1384 062 sx 1384 061 dx 1384 062 sx	€ 420,00	
Base 80 	AISI 304 spazzolato dimensioni: 790x500 2 vasche: 340x400 incasso: 770x480 piletta: 3½"		1372 060	€ 474,00	
Accessori: G L1 L4 N2 N3 O2 P2 S T2 T4 Solo per incasso standard e semifilo: L5 M Pilette automatiche: PR PQ PC (vedi pag. 87)					
Accessori: A L1 L4 L5 M N2 N3 O2 P2 R T2 T4					



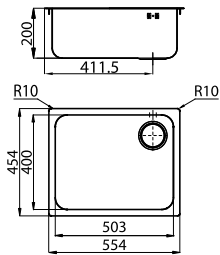



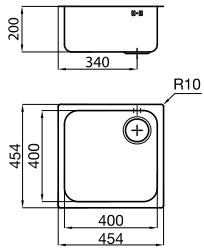



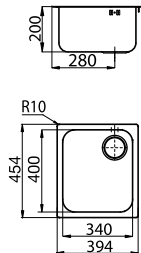

Dotazioni Standard: ganci di fissaggio, guarnizione (no per sottotop), piletta, troppo/pieno e sifone. Imballo in scatola di cartone.

accessori

 A Tagliere 34x40 8647 000 €78,00	 G Tagliere 40x40 8646 000 €92,00	 L1 Tagliere Twin 31,7x42,5 cm 8644 041 €112,00	
 L4 Tagliere cristallo 23x41 cm 8631 300 €81,00	 L5 Tagliere cristallo 29x54 cm 8633 300 €92,00	 M Tagliere scorrevole 30x54 cm 8643 000 €96,00	 M2 Tagliere 28x48 8643 115 €55,00
 M3 Tagliere scorrevole 28x48 8643 116 €76,00	 N2 Tagliere in HDPE 27,2x42,5 cm 8657 001 €62,00	 N3 Tagliere Twin in HDPE 31,7x42,5 cm 8644 101 €91,00	 O2 Vaschetta bianca 27,2x41,4 cm 8153 100 €33,00
 P2** Kit grattugie con anello- supporto e vaschetta raccogli vivande 8159 101 €117,00	 Q Scolapasta bianco 17x32 cm 8151 100 €26,00	 R Cestello Inox 34x40 cm 8611 000 €43,00	 S Cestello Inox 40x40 8612 000 €49,00 Cestello bianco 40x40 8612 100 €31,00
 T2** Cestello portapiatti inox 21,4x37,9 cm 8100 303 €79,00	 T4 Griglia portapiatti inox 25x43 cm 8100 301 €74,00	 U2 Griglia portapiatti inox 23x47 8100 115 €66,00	 Z* Scolapasta inox 25x36 cm 8154 000 €157,00

*utilizzabile solo in abbinamento al tagliere L3 **utilizzabile solo in abbinamento al tagliere N3

S3000 - vasche filotop

	Caratteristiche	Versione	Sigla	Prezzo €	Disegno Tecnico		
Base 60  <i>In foto versione destra</i> Accessori: L1 L4 N2 N3 O2 P2 S T2 (vedi pag. 37) Pilette automatiche: PR PQ PC (vedi pag. 87)	AISI 304 spazzolato dimensioni: 554x454 1 vasca: 503x400 incasso FT: vedi sito web incasso FTS: 541x441 piletta: 3½"	 FT	1116 061 dx	€ 375,00			
		 FTS	1116 062 sx				
Base 45  <i>In foto versione destra</i> Accessori: L1 L4 N2 N3 O2 P2 S T2 (vedi pag. 37) Pilette automatiche: PR PQ PC (vedi pag. 87)	AISI 304 spazzolato dimensioni: 454x454 1 vasca: 400x400 incasso FT: vedi sito web incasso FTS: 441x441 piletta: 3½"	 FT	1114 061 dx			€ 290,00	
		 FTS	1114 062 sx				
Base 40  <i>In foto versione destra</i> Accessori: L1 L4 N2 N3 O2 P2 R T2 (vedi pag. 37) Pilette automatiche: PR PQ PC (vedi pag. 87)	AISI 304 spazzolato dimensioni: 394x454 1 vasca: 340x400 incasso FT: vedi sito web incasso FTS: 441x441 piletta: 3½"	 FT	1117 061 dx	€ 249,00			
		 FTS	1117 062 sx				

Dotazioni Standard: ganci di fissaggio, guarnizione (no per sottotop), piletta, troppo/pieno e sifone. Imballo in scatola di cartone.
 Per versione dx/sx si intende vasca con scarico a destra/sinistra



S3000, un lavello classico per Foster. Gocciolatoio moderno e vasche ampie.

Marine

L'elegante design della serie FM, riproposto con il nuovo **acciaio AISI 316**, particolarmente resistente alla salsedine e agli acidi, e con l'elegante bordo semifilo.



Acciaio inox
AISI 316



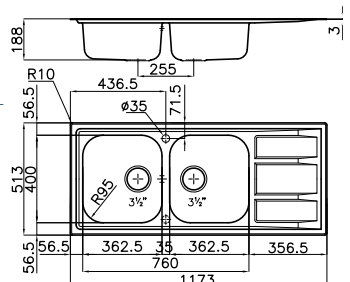


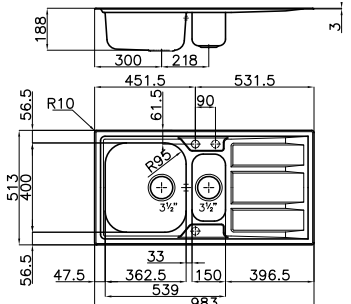


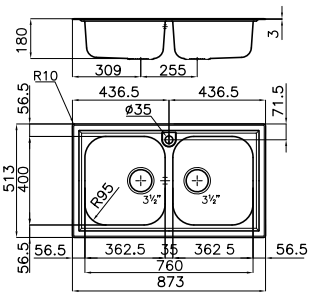


Gamma 3 vie
(8496 100 - pag. 101)


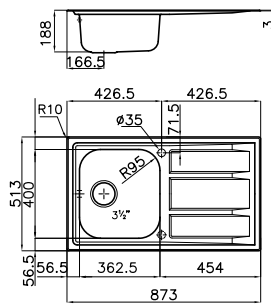


Hook
(8479 100 - pag. 99)

miscelatori consigliati

	Caratteristiche	Versione	Sigla	Prezzo €	Disegno Tecnico
<p>Base 80/(90)^T (rif. pag. 12)</p>  <p><i>In foto versione sinistra</i></p> <p>Accessori: L4 M N2 R T4 (vedi pag. 40) Pilette automatiche: PR PQ PC (vedi pag. 87)</p>	<p>AISI 316 spazzolato dimensioni: 1173x513 2 vasche: 362,5x400 incasso: 1140x480 piletta: 3/4" guarnizioni premontate</p>	 <p>1978 961 dx 1978 962 sx</p>		<p>€ 302,00</p>	 <p>Possibilità secondo foro</p>
<p>Base 60 (80)^T (rif. pag. 12)</p>  <p><i>In foto versione sinistra</i></p> <p>Accessori: L4 M N2 Q R T4 (vedi pag. 40) Pilette automatiche: PR PQ PC (vedi pag. 87)</p>	<p>AISI 316 spazzolato dimensioni: 983x513 2 v: 362,5x400 + 150x300 incasso: 950x480 piletta: 3/4" guarnizioni premontate</p>	 <p>1977 961 dx 1977 962 sx</p>		<p>€ 312,00</p>	 <p>Possibilità secondo e terzo foro</p>
<p>Base 80/(90)^T (rif. pag. 12)</p>  <p>Accessori: L4 M N2 R T4 (vedi pag. 40)</p>	<p>AISI 316 spazzolato dimensioni: 873x513 2 v: 362,5x400 incasso: 840x480 piletta: 3/4" guarnizioni premontate</p>	 <p>1976 960</p>		<p>€ 270,00</p>	


Marine

	Caratteristiche	Versione	Sigla	Prezzo €	Disegno Tecnico
Base 45	<p>AISI 316 spazzolato dimensioni: 873x513 1 vasca: 362,5x400 incasso: 840x480 piletta: 3½" guarnizioni premontate</p>		1975 961 dx 1975 962 sx	€ 226,00	 <p>Possibilità secondo foro</p>
Accessori: L4 M N2 R T4 Pilette automatiche: PR PQ PC (vedi pag. 87)					

In foto versione sinistra

Dotazioni Standard: ganci di fissaggio, guarnizione (no per sottotop), piletta, troppo/pieno e sifone. Imballo in scatola di cartone.

Foster Marine è la nuova collezione di lavelli e piani cottura appositamente pensata per gli ambienti marini. Marine utilizza acciaio AISI316, lega ad alto contenuto di nichel e molibdeno con un'elevata inossidabilità. L'acciaio **AISI 316** è un materiale di altissima qualità che garantisce una resistenza tre volte superiore agli effetti della salsedine rispetto all'ASI304 normalmente utilizzato. Piano cottura Marine (v. pag. 134).



Dotazioni speciali - i lavelli Marine sono dotati di **guarnizione premontata** che permette una installazione comoda e veloce.




accessori



L4
 Tagliere cristallo
 23x41 cm
 8631 300
€81,00




M
 Tagliere scorrevole
 30x54
 8643 000
€96,00



N2
 Tagliere in HDPE
 27,2x42,5 cm
 8657 001
€62,00



Q
 Scolapasta bianco
 17x32 cm
 8151 100
€26,00



R
 Cestello Inox
 34x40 cm
 8611 000
€43,00



T4
 Griglia portapiatti
 inox 25x43 cm
 8100 301
€74,00

KS

Il design dei lavelli KS è semplice e lineare: un pratico gocciolatoio in rilievo e vasche grandi e capienti, il tutto protetto da un salvagoccia inclinato che impedisce il debordo dell'acqua.



miscelatori consigliati

	Caratteristiche	Versione	Sigla	Prezzo €	Disegno Tecnico
--	-----------------	----------	-------	----------	-----------------

Base 80



In foto versione destra

AISI 304 spazzolato
dimensioni: **1160x500**
2 vasche: **340x400**
incasso: 1140x480
piletta: 3½"



2112 061 dx
2112 062 sx

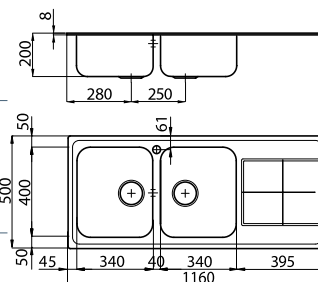
€ 308,00

AISI 304 **microfoster**
dimensioni: **1160x500**
2 vasche: **340x400**
incasso: 1140x480
piletta: 3½"



2112 461 dx
2112 462 sx

€ 355,00



Accessori: (vedi pag. 42)

A | L1 | L4 | L5 | M | N2 | N3 | O2 | P2 | R | T2 | T4

Base 60/(80)^T (rif. pag. 12)



In foto versione destra

AISI 304 spazzolato
dimensioni: **970x500**
2v: **340x400+150x300**
incasso: 950x480
piletta: 3½"



2163 061 dx
2163 062 sx

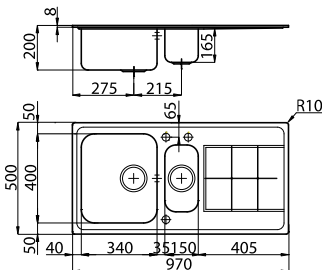
€ 308,00

AISI 304 **microfoster**
dimensioni: **970x500**
2v: **340x400+150x300**
incasso: 950x480
piletta: 3½"



2163 461 dx
2163 462 sx

€ 355,00



Possibilità secondo e terzo foro

Accessori: (vedi pag. 42)

A | L1 | L4 | L5 | M | N2 | N3 | O2 | P2 | Q | R | T2 | T4

Pilette automatiche: PR | PQ | PC (vedi pag. 87)

Base 80/(90)^T (rif. pag. 12)



AISI 304 spazzolato
dimensioni: **860x500**
2 vasche: **340x400**
incasso: 840x480
piletta: 3½"



2182 060

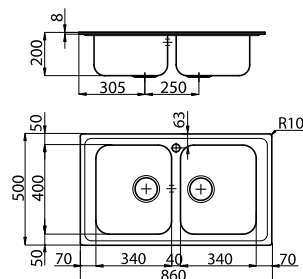
€ 300,00

AISI 304 **microfoster**
dimensioni: **860x500**
2 vasche: **340x400**
incasso: 840x480
piletta: 3½"



2182 460

€ 324,00



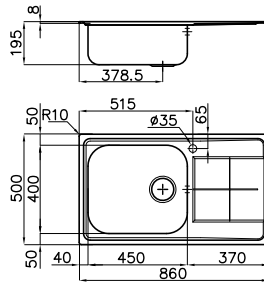




Accessori: (vedi pag. 42)

A | L1 | L4 | L5 | M | N2 | N3 | O2 | P2 | R | T2 | T4



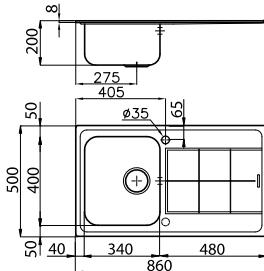
Dotazioni Standard: ganci di fissaggio, guarnizione (no per sottotop), piletta, troppo/pieno e sifone. Imballo in scatola di cartone.

KS

	Caratteristiche	Versione	Sigla	Prezzo €	Disegno Tecnico
Base 60 	AISI 304 spazzolato dimensioni: 860x500 1 vasca: 450x400 incasso: 840x480 piletta: 3½"		2180 061 dx 2180 062 sx	€ 233,00	
	AISI 304 microfoster dimensioni: 860x500 1 vasca: 450x400 incasso: 840x480 piletta: 3½"	 	2180 461 dx 2180 462 sx		

In foto versione destra

Accessori:
E L1 L4 L5 M N2 N3 O2 P2 S T2 T4

Base 45 	AISI 304 spazzolato dimensioni: 860x500 1 vasca: 340x400 incasso: 840x480 piletta: 3½"		2181 061 dx 2181 062 sx	€ 206,00	

In foto versione destra

Accessori:
A L1 L4 L5 M N2 N3 O2 P1 P2 R T2 T4

Pilette automatiche: **PR PQ PC** (vedi pag. 87)

Dotazioni Standard: ganci di fissaggio, guarnizione (no per sottotop), piletta, troppo/pieno e sifone. Imballo in scatola di cartone.

accessori

 <p>A Tagliere 34x40 8647 000 €78,00</p>	 <p>E Tagliere 45x40 8655 000 €64,00</p>	 <p>L1 Tagliere Twin 31,7x42,5 cm 8644 041 €112,00</p>	
 <p>L4 Tagliere cristallo 23x41 cm 8631 300 €81,00</p>	 <p>L5 Tagliere cristallo 29x54 cm 8633 300 €92,00</p>	 <p>M Tagliere scorrevole 30x54 8643 000 €96,00</p>	 <p>N2 Tagliere in HDPE 27,2x42,5 cm 8657 001 €62,00</p>
 <p>N3 Tagliere Twin in HDPE 31,7x42,5 cm 8644 101 €91,00</p>	 <p>O2 Vaschetta bianca 27,2x41,4 cm 8153 100 €33,00</p>	 <p>P2 ** Kit grattugie con anello- supporto e vaschetta raccolgi vivande 8159 101 €117,00</p>	 <p>Q Scolapasta bianco 17x32 cm 8151 100 €26,00</p>
 <p>R Cestello Inox 34x40 cm 8611 000 €43,00</p>	 <p>S Cestello Inox 40x40 8612 000 €49,00 Cestello bianco 40x40 8612 100 €31,00</p>	 <p>T2 ** Cestello portapiatti inox 21,4x37,9 cm 8100 303 €79,00</p>	 <p>T4 Griglia portapiatti inox 25x43 cm 8100 301 €74,00</p>

**utilizzabile solo in abbinamento al tagliere N3

FM



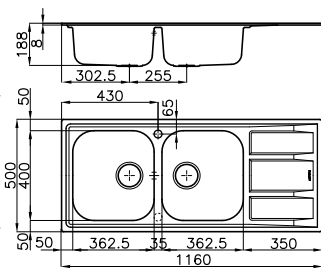




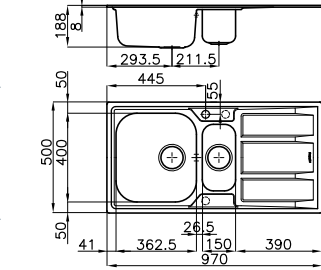




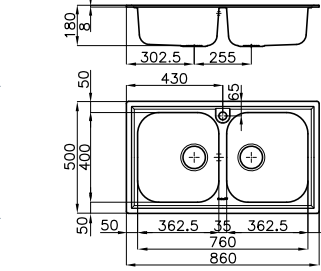


Una nuova gamma di lavelli dal design puro ed essenziale. La grande maestria di Foster nella lavorazione dell'acciaio inox permette di coniugare raggi stretti e le profondità di vasca, tipiche dei migliori lavelli saldati, alla robustezza delle soluzioni senza saldature.



NYC
(8486 000 - pag. 101)


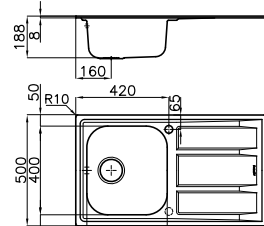


Lorenzo
(8466 000 - pag. 101)

miscelatori consigliati

	Caratteristiche	Versione	Sigla	Prezzo €	Disegno Tecnico
Base 80/(90) ^T (rif. pag. 12) 	AISI 304 spazzolato dimensioni: 1160x500 2 vasche: 362,5x400 incasso: 1140x480 piletta: 3½"	 STD	1972 061 dx 1972 062 sx	€ 269,00	
	AISI 304 microfoster dimensioni: 1160x500 2 vasche: 362,5x400 incasso: 1140x480 piletta: 3½"	 STD 	1972 461 dx 1972 462 sx		
<p>In foto versione sinistra</p> <p>Accessori: L4 M N2 R T4 Pilette automatiche: PR PQ PC (vedi pag. 87)</p> <p style="text-align: right;">Possibilità secondo foro</p>					
Base 60/(80) ^T (rif. pag. 12) 	AISI 304 spazzolato dimensioni: 970x500 2v: 362,5x400+150x300 incasso: 950x480 piletta: 3½"	 STD	1973 061 dx 1973 062 sx	€ 269,00	
	AISI 304 microfoster dimensioni: 970x500 2v: 362,5x400+150x300 incasso: 950x480 piletta: 3½"	 STD 	1973 461 dx 1973 462 sx		
<p>In foto versione sinistra</p> <p>Accessori: M N2 Q R T4 Pilette automatiche: PR PQ PC (vedi pag. 87)</p> <p style="text-align: right;">Possibilità secondo e terzo foro</p>					
Base 80/(90) ^T (rif. pag. 12) 	AISI 304 spazzolato dimensioni: 860x500 2 vasche: 362,5x400 incasso: 840x480 piletta: 3½"	 STD	1974 060	€ 238,00	
	AISI 304 microfoster dimensioni: 860x500 2 vasche: 362,5x400 incasso: 840x480 piletta: 3½"	 STD 	1974 460		
<p>Accessori: L4 M N2 R T4</p>					

Dotazioni Standard: ganci di fissaggio, guarnizione (no per sottotop), piletta, troppo/pieno e sifone. Imballo in scatola di cartone.

FM

	Caratteristiche	Versione	Sigla	Prezzo €	Disegno Tecnico
Base 45	AISI 304 spazzolato dimensioni: 860x500 1 vasca: 362,5x400 incasso: 840x480 piletta: 3½"		1971 061 dx 1971 062 sx	€ 178,00	
	AISI 304 microfoster dimensioni: 860x500 1 vasca: 362,5x400 incasso: 840x480 piletta: 3½"	 	1971 461 dx 1971 462 sx		

In foto versione sinistra

Accessori: **L4 M N2 R T4**
Pilette automatiche: **PR PQ PC** (vedi pag. 87)







Possibilità secondo foro

Dotazioni Standard: ganci di fissaggio, guarnizione (no per sottotop), piletta, troppo/pieno e sifone. Imballo in scatola di cartone.



Vasche capienti e profonde 19 cm, inserite in un involucro salvagoccia di ampio spessore, per questo livello di grande robustezza e praticità.

accessori

 A Tagliere 34x40 8647 000 €78,00	 E Tagliere 45x40 8655 000 €64,00	 L1 Tagliere Twin 31,7x42,5 cm 8644 041 €112,00	
 L4 Tagliere cristallo 23x41 cm 8631 300 €81,00	 L5 Tagliere cristallo 29,2x41,4 cm 8633 300 €92,00	 M Tagliere scorrevole 30x54 8643 000 €96,00	 N2 Tagliere in HDPE 27,2x42,5 cm 8657 001 €62,00
 N3 Tagliere Twin in HDPE 31,7x42,5 cm 8644 101 €91,00	 O2 Vaschetta bianca 27,2x41,4 cm 8153 100 €33,00	 P2 ** Kit grattugie con anello- supporto e vaschetta raccolgi vivande 8159 101 €117,00	 Q Scolapasta bianco 17x32 cm 8151 100 €26,00
 R Cestello Inox 34x40 cm 8611 000 €43,00	 S Cestello Inox 40x40 8612 000 €49,00 Cestello bianco 40x40 8612 100 €31,00	 T2 ** Cestello portapiatti inox 21,4x37,9 cm 8100 303 €79,00	 T4 Griglia portapiatti inox 25x43 cm 8100 301 €74,00

**utilizzabile solo in abbinamento al tagliere N3

F300

Il classico design dei lavelli Serie 3000 viene riproposto in una nuova versione con vasche leggermente meno profonde e con raggiature più ampie. Tutta l'eleganza Foster in un prodotto con un eccezionale rapporto qualità-prezzo.



miscelatori consigliati

	Caratteristiche	Versione	Sigla	Prezzo €	Disegno Tecnico
--	-----------------	----------	-------	----------	-----------------

Base 90



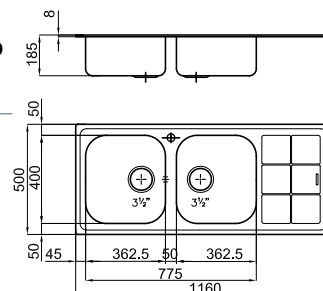
In foto versione sinistra

AISI 304 spazzolato
dimensioni: **1160x500**
2 vasche: **362,5x400**
incasso: 1140x480
piletta: 3½"



1354 061 dx
1354 062 sx

€ 275,00



Accessori: **L4 M N2 O2 R T4**

Base 60



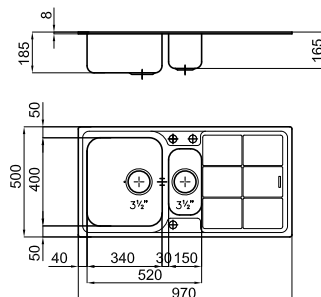
In foto versione sinistra

AISI 304 spazzolato
dimensioni: **970x500**
2v: **340x400 + 150x300**
incasso: 950x480
piletta: 3½"



1353 061 dx
1353 062 sx

€ 265,00



Possibilità secondo e terzo foro

Accessori: **A M N2 O2 Q R T4**

Pilette automatiche: **PR PQ PC** (vedi pag. 87)

Base 90

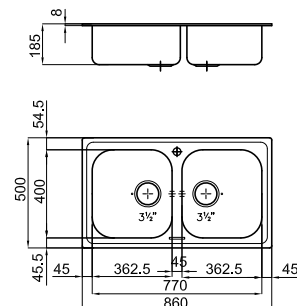


AISI 304 spazzolato
dimensioni: **860x500**
2 vasche: **362,5x400**
incasso: 840x480
piletta: 3½"



1352 060


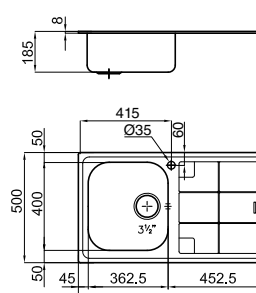
€ 267,00



Accessori: **L4 M N2 O2 R T4**

Dotazioni Standard: ganci di fissaggio, guarnizione (no per sottotop), piletta, troppo/pieno e sifone. Imballo in scatola di cartone.

F300

	Caratteristiche	Versione	Sigla	Prezzo €	Disegno Tecnico
Base 45	AISI 304 spazzolato dimensioni: 860x500 1 vasca: 362,5x400 incasso: 840x480 piletta: 3/4"	 STD	1351 061 dx 1351 062 sx	€ 191,00	

In foto versione sinistra

Accessori: **L4 M N2 O2 R T4**

Dotazioni Standard: ganci di fissaggio, guarnizione (no per sottotop), piletta, troppo/pieno e sifone. Imballo in scatola di cartone.



Un abbinamento elegante e funzionale. Il lavello F300 con il raffinato piano cottura Elettra.

accessori

	A Tagliere 34x40 8647 000 €78,00		L4 Tagliere cristallo 23x41 cm 8631 300 €81,00		M Tagliere scorrevole 30x54 8643 000 €96,00		N2 Tagliere in HDPE 27,2x42,5 cm 8657 001 €62,00
	O2 Vaschetta bianca 27,2x41,4 cm 8153 100 €33,00		Q Scolapasta bianco 17x32 cm 8151 100 €26,00		R Cestello Inox 34x40 cm 8611 000 €43,00		T4 Griglia portapiatti inox 25x43 cm 8100 301 €74,00

Elettra

Design lineare e capienti vasche. La nuova serie di lavelli completa la collezione Elettra in linea con il concetto di funzionalità e praticità.



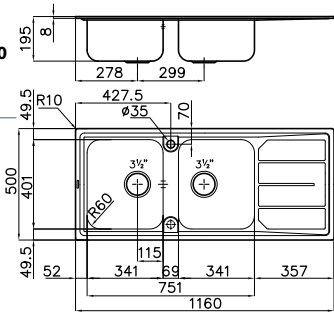


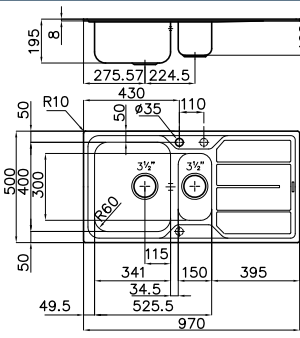


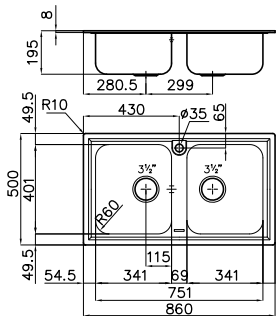


Luisa
(8482 000 - pag. 102)




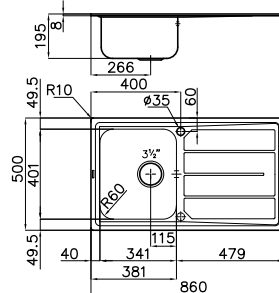
Elettra
(8476 000 - pag. 105)

Miscelatori consigliati

	Caratteristiche	Versione	Sigla	Prezzo €	Disegno Tecnico
<p>Base 80/(90)[†] (rif. pag. 12)</p>  <p><i>In foto versione sinistra</i></p> <p>Accessori: A L4 M N2 O2 R T4 Pilette automatiche: PR PQ PC (vedi pag. 87)</p>	<p>AISI 304 spazzolato dimensioni: 1160x500 2 vasche: 341x401 incasso: 1140x480 piletta: 3½"</p>	 <p>5812 061 dx 5812 062 sx</p>		<p>€ 261,00</p>	 <p>Possibilità secondo foro</p>
<p>Base 60</p>  <p><i>In foto versione sinistra</i></p> <p>Accessori: A L4 M N2 O2 Q R T4 Pilette automatiche: PR PQ PC (vedi pag. 87)</p>	<p>AISI 304 spazzolato dimensioni: 970x500 2v: 341x400 + 150x300 incasso: 950x480 piletta: 3½"</p>	 <p>5197 061 dx 5197 062 sx</p>		<p>€ 246,00</p>	 <p>Possibilità secondo e terzo foro</p>
<p>Base 80/(90)[†] (rif. pag. 12)</p>  <p>Accessori: A L4 M N2 O2 R T4</p>	<p>AISI 304 spazzolato dimensioni: 860x500 2 vasche: 341x401 incasso: 840x480 piletta: 3½"</p>	 <p>5886 060</p>		<p>€ 242,00</p>	

Dotazioni Standard: ganci di fissaggio, guarnizione (no per sottotop), piletta, troppo/pieno e sifone. Imballo in scatola di cartone.

Elettra

	Caratteristiche	Versione	Sigla	Prezzo €	Disegno Tecnico
Base 45	AISI 304 spazzolato dimensioni: 860x500 1 vasca: 341x401 incasso: 840x480 piletta: 3/4"	 STD	5186 061 dx 5186 062 sx	€ 173,00	
Accessori: A L4 M N2 O2 R T4 Pilette automatiche: PR PQ PC (vedi pag. 87)					Inseribili miscelatori con base d'appoggio max ø 45 mm Possibilità secondo foro

In foto versione sinistra

Dotazioni Standard: ganci di fissaggio, guarnizione (no per sottotop), piletta, troppo/pieno e sifone. Imballo in scatola di cartone.



Grandi e profonde vasche in un design pratico e funzionale.

accessori

	A Tagliere 34x40 8647 000 €78,00		L4 Tagliere cristallo 23x41 cm 8631 300 €81,00		M Tagliere scorrevole 30x54 8643 000 €96,00		N2 Tagliere in HDPE 27,2x42,5 cm 8657 001 €62,00
	O2 Vaschetta bianca 27,2x41,4 cm 8153 100 €33,00		Q Scolapasta bianco 17x32 cm 8151 100 €26,00		R Cestello Inox 34x40 cm 8611 000 €43,00		T4 Griglia portapiatti inox 25x43 cm 8100 301 €74,00

Big Bowl

La forza di Foster: la realizzazione di un livello "monostampato" che sfida il design, la qualità e la robustezza delle soluzioni saldate. A voi la scelta.



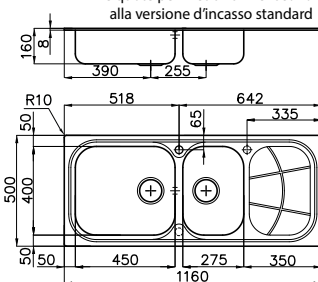





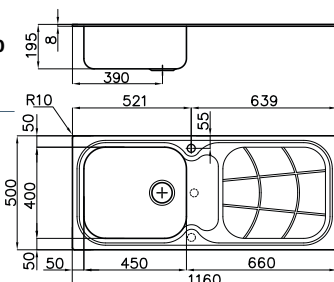


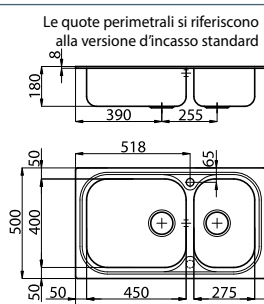



Spring
(8472 000 - pag. 98)





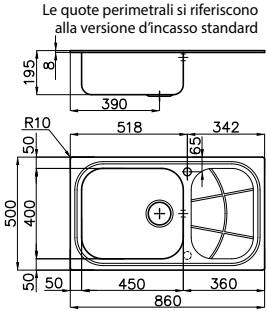





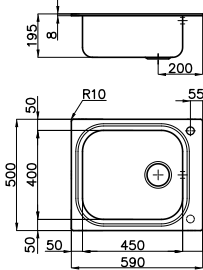
Luisa
(8482 000 - pag. 102)

miscelatori consigliati

	Caratteristiche	Versione	Sigla	Prezzo €	Disegno Tecnico
Base 90  <i>In foto versione destra</i>	AISI 304 spazzolato dimensioni: 1160x500 2v: 450x400+275x400 incasso: 1140x480 piletta: 3½"	 STD	1512 201 dx 1512 202 sx	€ 243,00	Le quote perimetrali si riferiscono alla versione d'incasso standard  Possibilità secondo e terzo foro
	AISI 304 microfoster dimensioni: 1160x500 2v: 450x400+275x400 incasso: 1140x480 piletta: 3½"	  STD microfoster	1512 401 dx 1512 402 sx	€ 272,00	
	AISI 304 spazzolato dimensioni: 1173x513 2v: 450x400+275x400 incasso: 1140x480 piletta: 3½"	 SF	1076 061 dx 1076 062 sx	€ 251,00	
Accessori: E L4 M N2 S T3 T4 (vedi pag. 51) Pilette automatiche: PR PQ PC (vedi pag. 87)					
Base 60  <i>In foto versione destra</i>	AISI 304 spazzolato dimensioni: 1160x500 1 vasca: 450x400 incasso: 1140x480 piletta: 3½" troppo/pieno fuori vasca	 STD	1513 201 dx 1513 202 sx	€ 229,00	 Possibilità secondo foro
	Accessori: E L4 M N2 S T4 (vedi pag. 51) Pilette automatiche: PR PQ PC (vedi pag. 87)				
Base 90  <i>In foto versione sinistra</i>	AISI 304 spazzolato dimensioni: 860x500 2v: 450x400+275x400 incasso: 840x480 piletta: 3½"	 STD	1562 001 dx 1562 002 sx	€ 201,00	Le quote perimetrali si riferiscono alla versione d'incasso standard  Possibilità secondo foro
	AISI 304 spazzolato dimensioni: 873x513 2v: 450x400+275x400 incasso: 840x480 piletta: 3½"	 SF	1072 061 dx 1072 062 sx	€ 238,00	
Accessori: E L4 M N2 S T3 T4 (vedi pag. 51) Pilette automatiche: PR PQ PC (vedi pag. 87)					

Dotazioni Standard: ganci di fissaggio, guarnizione (no per sottotop), piletta, troppo/pieno e sifone. Imballo in scatola di cartone.

Big Bowl



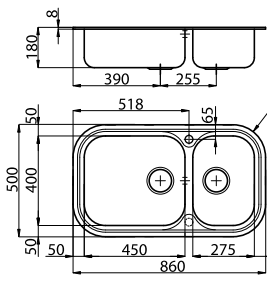


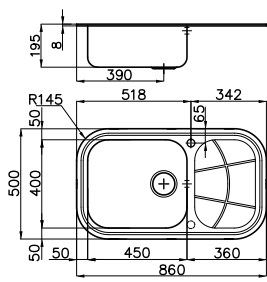


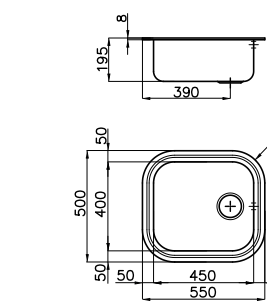
	Caratteristiche	Versione	Sigla	Prezzo €	Disegno Tecnico	
Base 60  <i>In foto versione destra</i> Accessori: E L4 M N2 S T4 Pilette automatiche: PR PQ PC (vedi pag. 87)	AISI 304 spazzolato dimensioni: 860x500 1 vasca: 450x400 incasso: 840x480 piletta: 3½"	 STD	1561 201 dx 1561 202 sx	€ 164,00	Le quote perimetrali si riferiscono alla versione d'incasso standard  Possibilità secondo foro	
	AISI 304 microfoster dimensioni: 860x500 1 vasca: 450x400 incasso: 840x480 piletta: 3½"	 STD  microfoster	1561 401 dx 1561 402 sx			€ 185,00
	AISI 304 spazzolato dimensioni: 873x513 1 vasca: 450x400 incasso: 840x480 piletta: 3½"	 SF	1071 061 dx 1071 062 sx			
Base 60  <i>In foto versione sinistra</i> Accessori: E L4 N2 S T4 Pilette automatiche: PR PQ PC (vedi pag. 87)	AISI 304 spazzolato dimensioni: 590x500 1 vasca: 450x400 incasso: 570x480 piletta: 3½"	 STD	1511 001 dx 1511 002 sx	€ 159,00	 Possibilità secondo foro	

Dotazioni Standard: ganci di fissaggio, guarnizione (no per sottotop), piletta, troppo/pieno e sifone. Imballo in scatola di cartone.



Big Bowl si caratterizza per la capiente vasca 45x40 cm. Una soluzione pratica e versatile.

Big Bowl Soft

	Caratteristiche	Versione	Sigla	Prezzo €	Disegno Tecnico
<p>Base 90</p>  <p>In foto versione destra</p> <p>Accessori: E L4 N2 S T3 T4 Solo per incasso standard: M Pilette automatiche: PR PQ PC (vedi pag. 87)</p>	<p>AlSi 304 spazzolato dimensioni: 860x500 2v: 450x400+275x400 incasso: 840x480 R 135 piletta: 3½"</p>		<p>1662 001 dx 1662 002 sx</p>	<p>€ 214,00</p>	 <p>Possibilità secondo foro</p>
<p>Base 60</p>  <p>In foto versione destra</p> <p>Accessori: E L4 N2 S T4 Solo per incasso standard: M Pilette automatiche: PR PQ PC (vedi pag. 87)</p>	<p>AlSi 304 spazzolato dimensioni: 860x500 1 vasca: 450x400 incasso: 840x480 R 135 piletta: 3½"</p>		<p>1661 201 dx 1661 202 sx</p>	<p>€ 171,00</p>	 <p>Possibilità secondo foro</p>
<p>Base 60</p>  <p>Accessori: E L4 N2 S T4 Pilette automatiche: PR PQ PC (vedi pag. 87)</p>	<p>AlSi 304 spazzolato dimensioni: 550x500 1 vasca: 450x400 incasso: 530x480 R 135 piletta: 3½"</p>		<p>1611 060</p>	<p>€ 181,00</p>	 <p>Possibilità secondo foro</p>

Dotazioni Standard: ganci di fissaggio, guarnizione (no per sottotop), piletta, troppo/pieno e sifone. Imballo in scatola di cartone.

accessori




E
Tagliere 45x40
8655 000
€64,00



L4
Tagliere cristallo
23x41 cm
8631 300
€81,00



M
Tagliere scorrevole
30x54
8643 000
€96,00



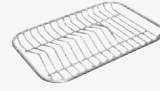
N2
Tagliere in HDPE
27,2x42,5 cm
8657 001
€62,00



Q
Scolapasta bianco
17x32 cm
8151 100
€26,00



S
Cestello Inox 40x40
8612 000
€49,00
Cestello bianco 40x40
8612 100
€31,00



T3
Griglia portapiatti
inox 28x40 cm
8100 280
€82,00



T4
Griglia portapiatti
inox 25x43 cm
8100 301
€74,00

Moon

Un nuovo elegante design si fonde con l'affidabilità di un classico Foster. Lavelli senza alcuna saldatura, di grande robustezza, con vasche spaziose e la pratica zona-gocciolatoio.



	Caratteristiche	Versione	Sigla	Prezzo €	Disegno Tecnico
--	-----------------	----------	-------	----------	-----------------

Base 80/(90)^T (rif. pag. 12)

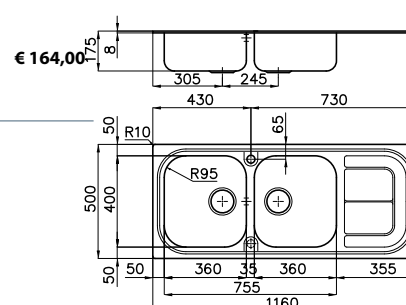


In foto versione sinistra

AISI 304 spazzolato
dimensioni: **1160x500**
2 vasche: **360x400**
incasso: 1140x480
piletta: 3/2"



1284 001 dx
1284 002 sx



€ 164,00

Possibilità secondo foro

Accessori: **L4 M N2 R T4**

Base 60/(80)^T (rif. pag. 12)



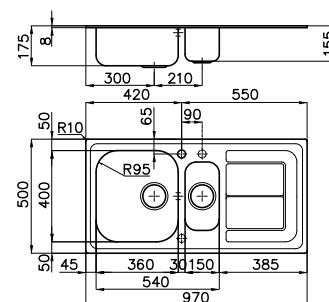
In foto versione sinistra

AISI 304 spazzolato
dimensioni: **970x500**
2 v: **360x400+150x300**
incasso: 950x480
piletta: 3/2"



1283 001 dx
1283 002 sx

€ 214,00



Possibilità secondo foro

Accessori: **M N2 Q R T4**

Base 80/(90)^T (rif. pag. 12)



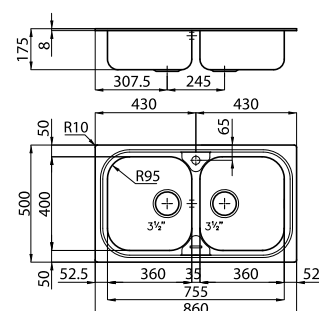
Accessori: **L4 M N2 R T4**

AISI 304 spazzolato
dimensioni: **860x500**
2 vasche: **360x400**
incasso: 840x480
piletta: 3/2"




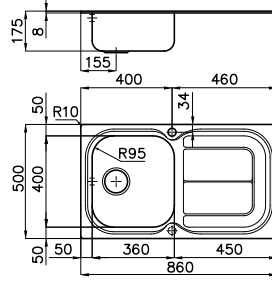
1962 060

€ 178,00



Dotazioni Standard: ganci di fissaggio, guarnizione (no per sottotop), piletta, troppo/pieno e sifone. Imballo in scatola di cartone.

Moon

	Caratteristiche	Versione	Sigla	Prezzo €	Disegno Tecnico
Base 45	AISI 304 spazzolato dimensioni: 860x500 1 vasca: 360x400 incasso: 840x480 piletta: 3½"	 STD	1281 001 dx 1281 002 sx	€ 124,00	
					Possibilità secondo foro



In foto versione sinistra

Accessori: **L4** **M** **N2** **R** **T4**

Dotazioni Standard: ganci di fissaggio, guarnizione (no per sottotop), piletta, troppo/pieno e sifone. Imballo in scatola di cartone.

Moon è l'ultimo nato tra le soluzioni monostampate di Foster. Offre tutta la robustezza tipica dei lavelli senza saldature, un design elegante, la praticità di vasche profonde e spaziose, mantenendo un eccezionale rapporto qualità prezzo.



accessori



L4
Tagliere cristallo
23x41 cm
8631 300
€81,00




M
Tagliere scorrevole
30x54
8643 000
€96,00



N2
Tagliere in HDPE
27,2x42,5 cm
8657 001
€62,00



Q
Scolapasta bianco
17x32 cm
8151 100
€26,00



R
Cestello Inox
34x40 cm
8611 000
€43,00







T4
Griglia portapiatti
inox 25x43 cm
8100 301
€74,00

Uragano



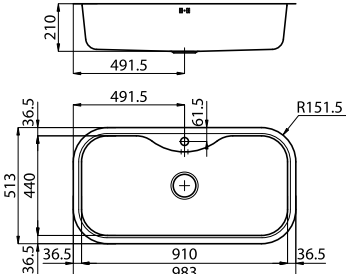

Un nome che evoca la grande quantità d'acqua che può contenere. Una scelta ottimale per chi ama muoversi in libertà. Uragano è quasi un metro di lunghezza.



miscelatori consigliati

	Caratteristiche	Versione	Sigla	Prezzo €	Disegno Tecnico
Base 100 	AISI 304 spazzolato dimensioni: 970x500 1 vasca: 910x440 incasso: 950x480 piletta: 3½"		1555 600	€ 444,00	Le quote perimetrali si riferiscono alla versione d'incasso standard 
			1555 609 kit accessori incluso	€ 599,00	
	AISI 304 spazzolato dimensioni: 983x513 1 vasca: 910x440 incasso: 950x480 piletta: 3½"		1054 600	€ 566,00	
			1054 609 kit accessori incluso	€ 721,00	





Accessori:
I L2 O Q T U V Z (vedi pag. 56)

Base 100 	AISI 304 spazzolato dimensioni: 983x513 1 vasca: 910x440 incasso FT: vedi sito web incasso FTS: 970x500 R 145 piletta: 3½"		1055 600	€ 566,00	
			1055 609*		
		1055 600	€ 721,00		
		1055 609*		* kit accessori incluso	

Accessori:
I L2 O Q T U V Z (vedi pag. 56)

Dotazioni Standard: ganci di fissaggio, guarnizione (no per sottotop), piletta, troppo/pieno e sifone. Imballo in scatola di cartone.

KIT accessori Uragano

 I Tagliere 37x46 cm 8659 112 €66,00	 V Portavaschetta 37x45 cm 8100 112 €50,00
 O Vaschetta bianca 36x30 cm 8152 100 €37,00	 Q Scolapasta bianco 17x32 cm 8151 100 €26,00


Scopri tutta la funzionalità della grande vasca del lavello Uragano. Oggi è proposto anche in versione accessoriata, comprensiva del pratico set descritto a lato.

La gamma completa di accessori abbinabili è presentata nelle pagine seguenti.



Tornado

In 80 cm una sensazione maggiore di spazio. È il pregio di un lavello Tornado, grazie alla forma ed alla capacità della sua vasca.



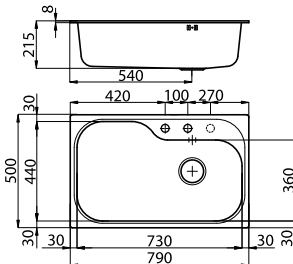



Lorenzo
(8466 000 - pag. 101)



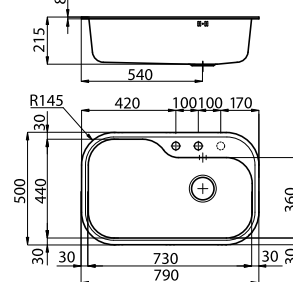




Gamma
(8483 001 - pag. 101)

miscelatori consigliati

	Caratteristiche	Versione	Sigla	Prezzo €	Disegno Tecnico
Base 80 	AISI 304 spazzolato dimensioni: 790x500 1 vasca: 730x440 incasso: 770x480 piletta: automatica 3½"		1579 660	€ 399,00	Le quote perimetrali si riferiscono alla versione d'incasso standard 
	AISI 304 spazzolato dimensioni: 803x513 1 vasca: 730x440 incasso: 770x480 piletta: automatica 3½"		1078 660	€ 484,00	

Accessori: **H I L2 O Q T U Z** (vedi pag. 56)


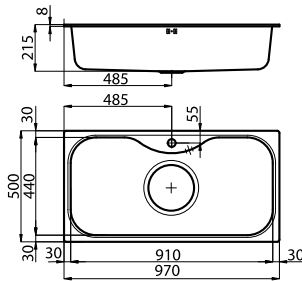
Base 80 	AISI 304 spazzolato dimensioni: 790x500 1 vasca: 730x440 incasso: 770x480 R 135 piletta: automatica 3½"		1679 660	€ 411,00	Le quote perimetrali si riferiscono alla versione d'incasso standard 
	AISI 304 spazzolato dimensioni: 803x513 1 vasca: 730x440		1079 660	€ 484,00	
	incasso FT: vedi sito web incasso FTS: 790x500 R 145 piletta: automatica 3½"		1079 660		

Accessori: **H I L2 O Q T U Z** (vedi pag. 56)


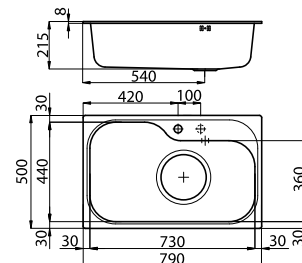
Dotazioni Standard: ganci di fissaggio, guarnizione (no per sottotop), piletta, troppo/pieno e sifone. Imballo in scatola di cartone.



Uragano 7" e Tornado 7"

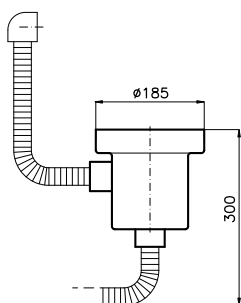
	Caratteristiche	Versione	Sigla	Prezzo €	Disegno Tecnico
Base 100	AISI 304 spazzolato dimensioni: 970x500 1 vasca: 910x440 incasso: 950x480 piletta: 7"		1555 070	€ 473,00	

Accessori: **I L2 O Q T U V Z**

Base 80	AISI 304 spazzolato dimensioni: 790x500 1 vasca: 730x440 incasso: 770x480 piletta: 7"		1579 670	€ 431,00	
----------------	--	---	----------	-----------------	---

Accessori: **H I L2 O Q T U Z**

Dotazioni Standard: ganci di fissaggio, guarnizione (no per sottotop), **piletta 7"/sifone**, troppo/pieno. Imballo in scatola di cartone.



Le grandi vasche di Uragano e Tornado sono particolarmente adatte alla piletta con foro 7", soluzione originale, molto pratica grazie al capiente cestello di raccolta in acciaio inox.



accessori


 H Tagliere 37x30 8659 111 €60,00	 I Tagliere 37x46 cm 8659 112 €66,00	 L2 Tagliere Twin 37x46 cm 8644 003 €193,00	 O ** Vaschetta bianca 36x30 cm 8152 100 €37,00
 Q Scolapasta bianco 17x32 cm 8151 100 €26,00	 T Griglia portapiatti inox 25x35 cm 8100 154 €57,00	 U Griglia portapiatti inox 25x45 cm 8100 111 €70,00	 V Portavaschetta 37x45 cm 8100 112 €50,00
			 Z * Scolapasta inox 25x36 cm 8154 000 €157,00

*utilizzabile solo in abbinamento al tagliere L2 **per Uragano utilizzabile solo in abbinamento al porta vaschetta V


Angolare

Un ventaglio completo di soluzioni ad angolo.

Nuove vasche a raggi stretti, nuovo design del gocciolatoio, disponibilità di avere entrambe la vasche su un lato, oppure con il gocciolatoio al centro.



S1000 - Z66
(8448 500 - pag. 105)



Camillo
(8467 000 - pag. 98)

miscelatori consigliati

	Caratteristiche	Versione	Sigla	Prezzo €	Disegno Tecnico
--	-----------------	----------	-------	----------	-----------------

Base 90x90

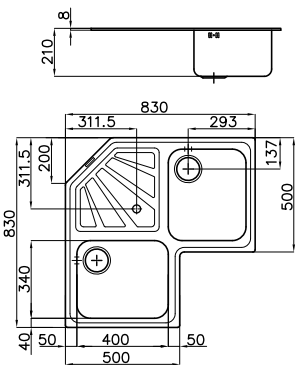


AlSi 304 spazzolato
dimensioni: **830x830**
2 vasche: **340x400**
incasso: vedi sito web
piletta: 3½"



3307 060

€ 485,00



Accessori: **A N2 O2 R T4 W**

Base 90 (lineare)

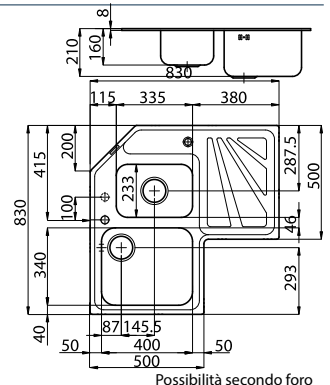


AlSi 304 spazzolato
dimensioni: **830x830**
2v: **340x400+233x335**
incasso: vedi sito web
piletta:
3½" + 1¼" su gocciolatoio



3308 060

€ 570,00



Accessori: **A N2 O2 R T T4 Z**

Pilette automatiche: **PR PQ PC** (vedi pag. 87)

Dotazioni Standard: ganci di fissaggio, guarnizione (no per sottotop), piletta, troppo/pieno e sifone. Imballo in scatola di cartone.

accessori




A
Tagliere
34x40 cm
8647 000
€78,00



N2
Tagliere in HDPE
27,2x42,5 cm
8657 001
€62,00



O2
Vaschetta bianca
27,2x41,4 cm
8153 100
€33,00



R
Cestello Inox
34x40 cm
8611 000
€43,00



T
Griglia portapiatti
inox 25x35 cm
8100 154
€57,00



T4
Griglia portapiatti
inox 25x43 cm
8100 301
€74,00



W
Griglia portapiatti
inox
8100 331
€98,00



Z *
Scolapasta inox
25x36 cm
8154 000
€157,00

*utilizzabile solo in abbinamento al tagliere L2

Diamant

Una nuova proposta con un design originale che trova facilmente collocazione negli angoli, curve e soluzioni lineari. Disponibile in due versioni, con una vasca e mezzo o con una grande vasca di 50 cm.



F2000 - Basso
(8459 000 - pag. 105)



Play
(8487 000 - pag. 97)

miscelatori consigliati

	Caratteristiche	Versione	Sigla	Prezzo €	Disegno Tecnico
--	-----------------	----------	-------	----------	-----------------

Base 60

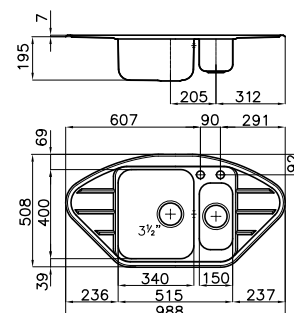


AISI 304 spazzolato
dimensioni: **988x508**
2v: **340x400+150x300**
incasso: vedi sito web
piletta: **automatica 3½"**



3312 062

€ 399,00



Accessori: **A L4 N2 O2 Q R T4**

Base 80

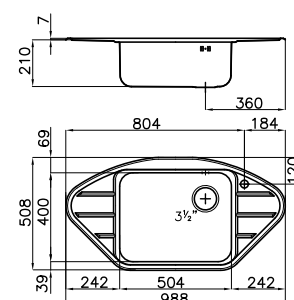


AISI 304 spazzolato
dimensioni: **988x508**
1 vasca: **504x400**
incasso: vedi sito web
piletta: 3½"



3321 060

€ 370,00



Accessori: **G L4 N2 O2 S**

Dotazioni Standard: ganci di fissaggio, guarnizione (no per sottotop), piletta, troppo/pieno e sifone. Imballo in scatola di cartone.

accessori


R p. 59




A
Tagliere
34x40 cm
8647 000
€78,00



G
Tagliere
40x40 cm
8646 000
€92,00



L4
Tagliere in vetro
23x41 cm
8631 300
€81,00



N2
Tagliere HDPE
27,2x42,5 cm
8657 001
€62,00



O2
Vaschetta bianca
41,4x27,2 cm
8153 100
€33,00



Q
Scolapasta bianco
17x32 cm
8151 100
€26,00



S
Cestello inox 40x40
8612 000
€49,00
Cestello bianco 40x40
8612 100
€31,00



T4
Griglia portapiatti
25x43 cm
8100 301
€74,00

Circolari

Le soluzioni circolari comprendono in cinque modelli, diversi per la dimensione della piletta di scarico, di 3,5" o 2", e per la soluzione d'incasso: bordo Standard, filotop oppure sottotop.



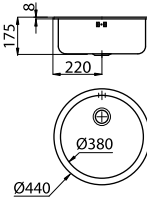


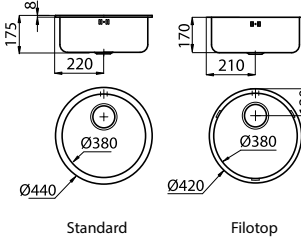




S1000 - Z65
(8449 500 - pag. 106)



F2000 alto
(8558 000 - pag. 104)

miscelatori consigliati

	Caratteristiche	Versione	Sigla	Prezzo €	Disegno Tecnico
<p>Base 45</p> 	<p>AISI 304 spazzolato dimensioni: Ø 440 1 vasca: Ø 380 incasso: Ø 420 piletta: 2"</p>		1010 000	€ 98,00	
<p>Base 45</p> 	<p>AISI 304 spazzolato dimensioni: Ø 440 1 vasca: Ø 380 incasso: Ø 420 piletta: 3½"</p>		1010 060	€ 109,00	
	<p>AISI 304 spazzolato dimensioni: Ø 420 1 vasca: Ø 380 incasso FT: vedi sito web incasso FTS: Ø 407 piletta: 3½"</p>	 	1110 060 1110 060	€ 122,00	

Dotazioni Standard: ganci di fissaggio, guarnizione (no per sottotop), piletta, troppo/pieno e sifone. Imballo in scatola di cartone.

accessori S1000



M
Tagliere scorrevole
30x54
8643 000
€96,00



N2
Tagliere in HDPE
27,2x42,5 cm
8657 001
€62,00




R
Cestello Inox
34x40 cm
8611 000
€43,00



T4
Griglia portapiatti
inox 25x43 cm
8100 301
€74,00

S1000

L'acciaio AISI 304 (18/10) come in tutti gli altri lavelli, la disponibilità di diverse finiture, la funzionalità degli accessori e la garanzia Foster.



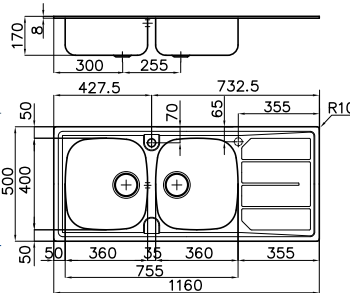




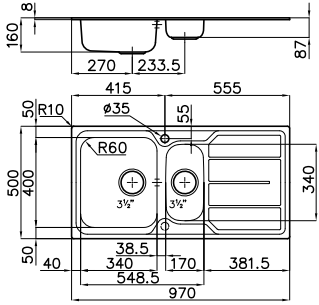




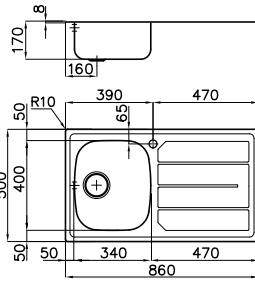




Lorenzo
(8466 000 - pag. 101)





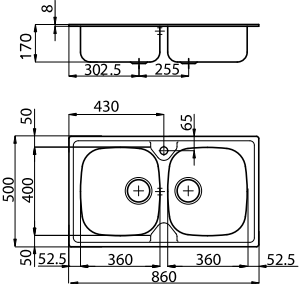




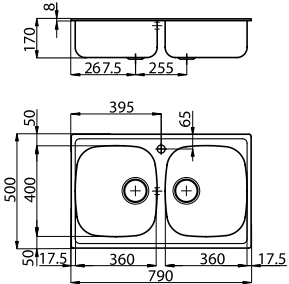


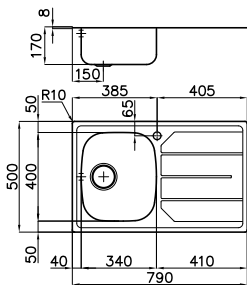


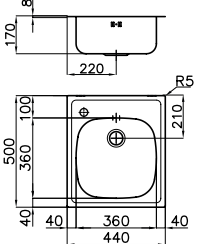



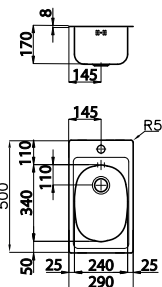
S1000 - RO
(8443 002 - pag. 106)

miscelatori consigliati

	Caratteristiche	Versione	Sigla	Prezzo €	Disegno Tecnico
Base 80/(90)T (rif. pag. 12) 	AISI 304 spazzolato dimensioni: 1160x500 2 vasche: 360x400 incasso: 1140x480 piletta: 3½"		1812 161 dx	€ 148,00	
			1812 162 sx		
AISI 304 microfoster dimensioni: 1160x500 2 vasche: 360x400 incasso: 1140x480 piletta: 3½"	 	1812 461 dx	€ 150,00		
		1812 462 sx			
Possibilità secondo foro					
Accessori: M N2 R T4 (vedi pag. 59) Pilette automatiche: PR PQ PC (vedi pag. 87)					
Base 60/(80)T (rif. pag. 12) 	AISI 304 spazzolato dimensioni: 970x500 2v: 340x400+170x340 incasso: 950x480 piletta: 3½"		1197 161 dx	€ 150,00	
			1197 162 sx		
AISI 304 microfoster dimensioni: 970x500 2v: 340x400+170x340 incasso: 950x480 piletta: 3½"	 	1197 461 dx	€ 152,00		
		1197 462 sx			
Possibilità secondo foro					
Accessori: M N2 R T4 (vedi pag. 59) Pilette automatiche: PR PQ PC (vedi pag. 87)					
Base 45 	AISI 304 spazzolato dimensioni: 860x500 1 vasca: 340x400 incasso: 840x480 piletta: 3½"		1186 161 dx	€ 109,00	
			1186 162 sx		
AISI 304 microfoster dimensioni: 860x500 1 vasca: 340x400 incasso: 840x480 piletta: 3½"	 	1186 461 dx	€ 112,00		
		1186 462 sx			
Possibilità secondo foro					
Accessori: M N2 R T4 (vedi pag. 59)					

Dotazioni Standard: ganci di fissaggio, guarnizione (no per sottotop), piletta, troppo/pieno e sifone. Imballo in scatola di cartone.

S1000

	Caratteristiche	Versione	Sigla	Prezzo €	Disegno Tecnico
Base 80/(90) (rif. pag. 12) 	AISI 304 spazzolato dimensioni: 860x500 2 vasche: 360x400 incasso: 840x480 piletta: 3½"	 STD	1886 160	€ 133,00	
	AISI 304 spazzolato dimensioni: 860x500 2 vasche: 360x400 incasso: 840x480 piletta: 3½"	 STD  microfoster	1886 460	€ 137,00	
Accessori: M N2 R T4 (vedi pag. 59)					
Base 80 	AISI 304 spazzolato dimensioni: 790x500 2 vasche: 360x400 incasso: 770x480 piletta: 3½"	 STD	1279 060	€ 133,00	
Accessori: M N2 R T4 (vedi pag. 59)					
Base 45 	AISI 304 spazzolato dimensioni: 790x500 1 vasca: 340x400 incasso: 770x480 piletta: 3½"	 STD	1179 061 dx 1179 062 sx	€ 109,00	
	<i>In foto versione sinistra</i>				
Accessori: M N2 R T4 (vedi pag. 59)					
Base 45 	AISI 304 spazzolato dimensioni: 440x500 1 vasca: 360x360 incasso: 420x480 piletta: 2"	 STD	1144 001 dx 1144 002 sx	€ 119,00	
	AISI 304 spazzolato dimensioni: 440x500 1 vasca: 360x360 incasso: 420x480 piletta: 3½"	 STD	1144 061 dx 1144 062 sx	€ 130,00	
<i>In foto versione sinistra</i> Per versione dx si intende foro miscelatore a destra; le versioni sx hanno foro a sinistra					
Base 30 	AISI 304 spazzolato dimensioni: 290x500 1 vasca: 240x340 incasso: 270x480 piletta: 2"	 STD	1129 000	€ 108,00	



Lavelli Sottotop

L'acciaio è sempre di moda e si integra perfettamente ad ogni top: in granito, in quarzo o in "solid-surface". L'ampia gamma di lavelli sottotop Foster, dal design classico con raggi ampi a quello minimalista con spigoli squadrati, permette di scegliere la soluzione più adatta alle proprie esigenze.

Milano p. 64



GK p. 66



Quadra p. 67



Quadra R10 p. 69



S4000 p. 71



KE p. 73



KE Gun Metal p. 77



KE Gold p. 79



KE Copper p. 80



Triplo invaso p. 81



S3000 p. 82



Big Bowl p. 84



Tornado p. 85



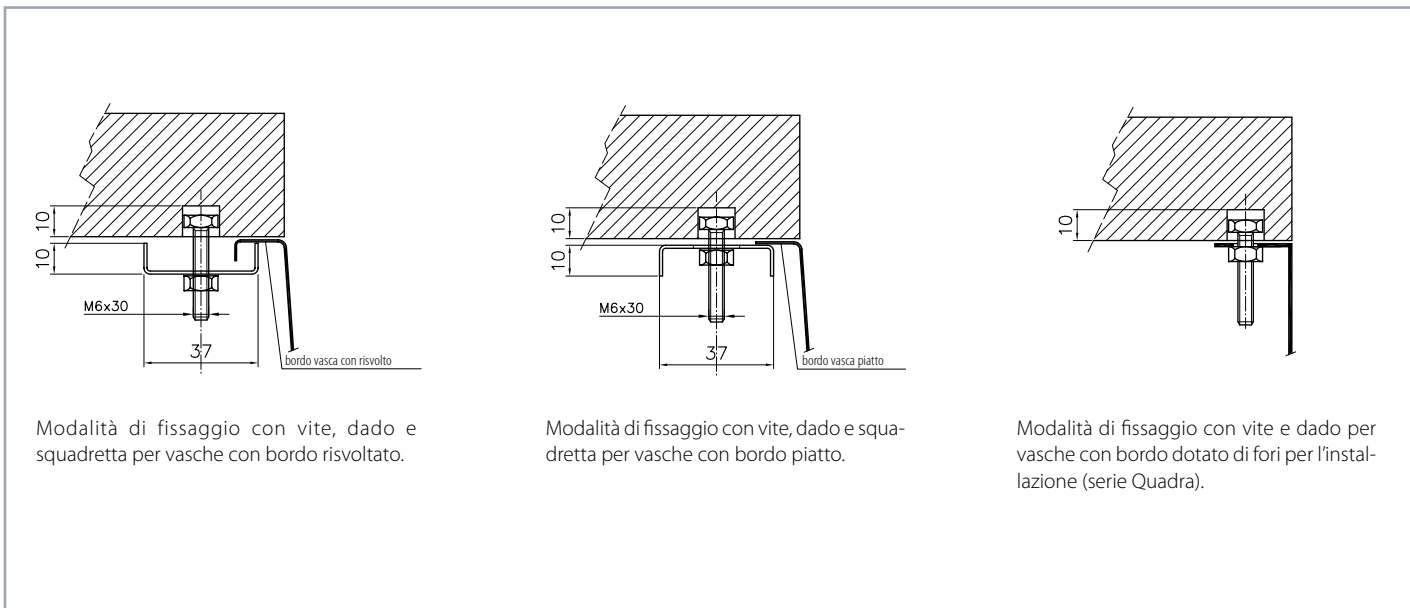
Elettra p. 86



Circolari p. 86



Note per l'installazione



Modalità di fissaggio con vite, dado e squadretta per vasche con bordo risvoltato.

Modalità di fissaggio con vite, dado e squadretta per vasche con bordo piatto.

Modalità di fissaggio con vite e dado per vasche con bordo dotato di fori per l'installazione (serie Quadra).

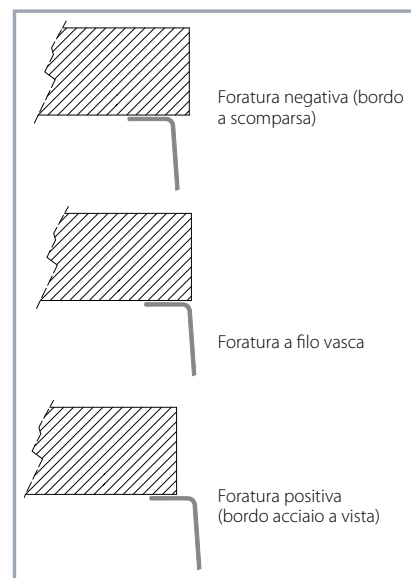
Tutti i modelli sono provvisti di kit di fissaggio (vite, dado e squadretta). L'utilizzo alternativo di bussole per fissaggio al top è a discrezione dell'installatore.

Foratura del top

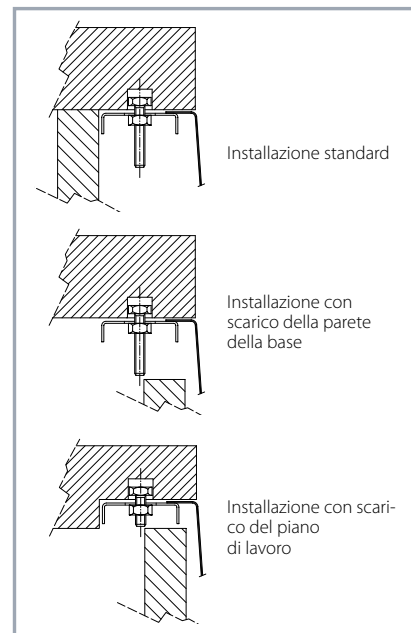
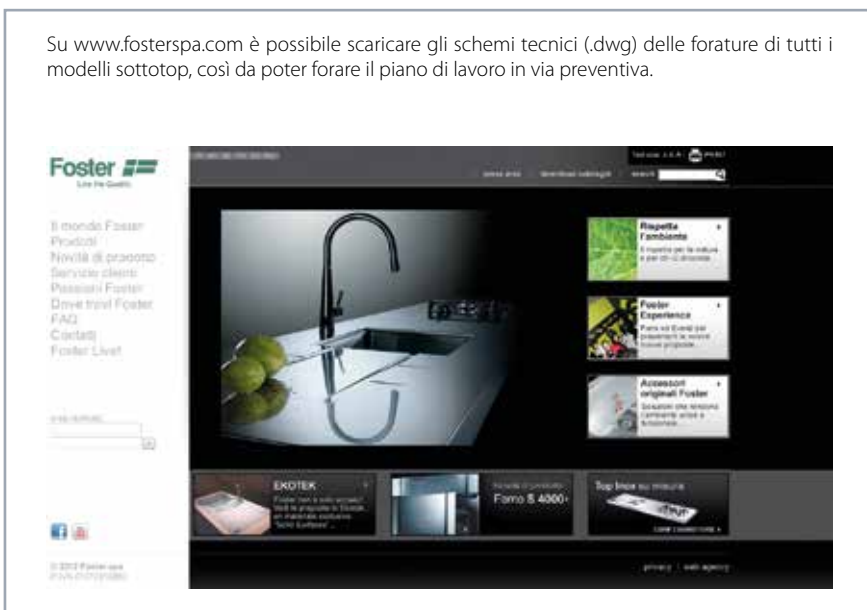
All'interno delle confezioni è inserito il disegno per la foratura del piano di lavoro. Le dimensioni del foro riportate sono da considerarsi una semplice proposta del produttore. Piccole variazioni dimensionali possono essere apportate in base alle esigenze e al gusto dell'utente, come negli schemi a lato.

Compatibilità accessori

AVVERTENZA: si assicura la compatibilità degli accessori solo se vengono rispettate le indicazioni di foratura del produttore (foratura a filo vasca).



Su www.fosterspa.com è possibile scaricare gli schemi tecnici (.dwg) delle forature di tutti i modelli sottotop, così da poter forare il piano di lavoro in via preventiva.



Basi

L'indicazione delle basi riportate su ciascun modello si riferiscono agli ingombri delle sole vasche e non considerano quelli dei sistemi di fissaggio. A diversi modi di installazione corrispondono infatti diversi ingombri. Inoltre questi sono trascurabili se mantenuti nello spessore del top da attrezzare, scaricandolo opportunamente.

Si raccomanda pertanto una verifica preventiva delle possibili interferenze.


Milano NEW

I lavelli foster Milano in versione sottotop mantengono lo stesso concept funzionale e permettono l'utilizzo di una vasta gamma di accessori.




	Caratteristiche	Versione	Sigla	Prezzo €	Disegno Tecnico
--	-----------------	----------	-------	----------	-----------------

Base 120

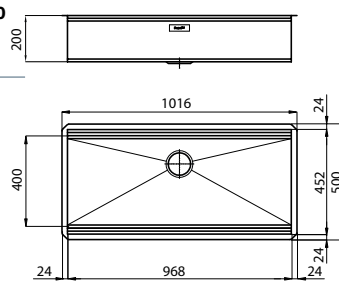


AISI 304 spazzolato
vasca: **968x400**
dimensioni: 1016x500
incasso: 968x452
piletta: SPACE 3½"


 **ST**

1015 850


€ 763,00



Accessori opzionali: **M6 P3 L4 N3 P2 T2 Z2 PS**




Configurazione
griglie Black
a filo vasca




Configurazione
griglie Black
su fondo vasca

Base 120

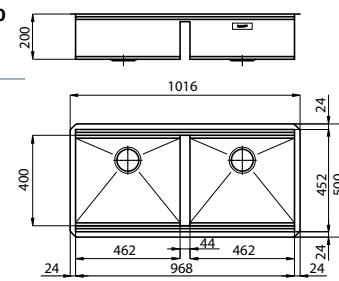


AISI 304 spazzolato
2 vasche: **462x400**
dimensioni: 1016x500
incasso: 968x452
piletta: SPACE 3½"


 **ST**

1016 850


€ 998,00



Accessori opzionali: **M6 P3 L4 N3 P2 T2 Z2 PS**





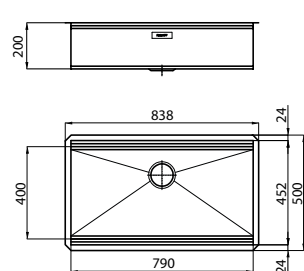




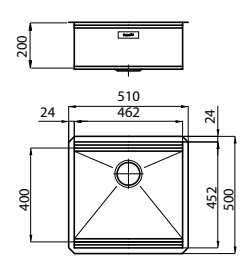


Configurazione
griglie Black
a filo vasca



Configurazione
griglie Black
su fondo vasca

Dotazioni Standard: ganci di fissaggio, guarnizione (no per sottotop), piletta, troppo/pieno e sifone. Imballo in scatola di cartone.

Milano NEW

	Caratteristiche	Versione	Sigla	Prezzo €	Disegno Tecnico
Base 90 	AISI 304 spazzolato vasca: 790x400 dimensioni: 838x500 incasso: 790x452 piletta: SPACE 3½"	 ST	1014 850	€ 672,00	
	Accessori opzionali: M6 P3 L4 N3 P2 T2 Z2 PS  Configurazione griglie Black a filo vasca  Configurazione griglie Black su fondo vasca				
Base 60 	AISI 304 spazzolato vasca: 462x400 dimensioni: 510x500 incasso: 462x452 piletta: SPACE 3½"	 ST	1013 850	€ 595,00	
	Accessori opzionali: M6 P3 L4 N3 P2 T2 Z2 PS  Configurazione griglie Black a filo vasca  Configurazione griglie Black su fondo vasca				

Dotazioni Standard: ganci di fissaggio, guarnizione (no per sottotop), piletta, troppo/pieno e sifone. Imballo in scatola di cartone.



Foster Milano ha un ingegnoso design, con un sistema di tre involucri dove gli accessori alloggiati su livelli distinti. Sul primo, scorrono le innovative griglie Black, una grande e pratica superficie per risciacquare, scolare, lavorare.

Il secondo involucro è studiato per sostenere e far scorrere una combinazione completa di accessori che rendono sicura e pratica ogni operazione: risciacquare, scolare, affettare, grattugiare... sempre all'interno del livello.



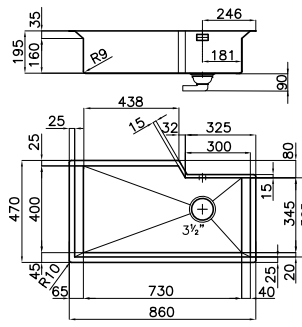


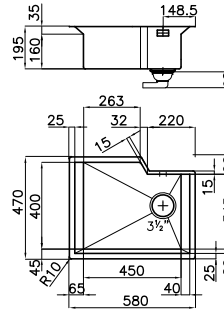


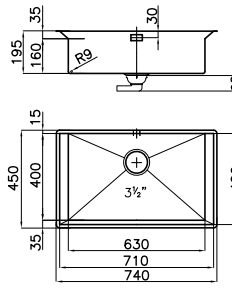


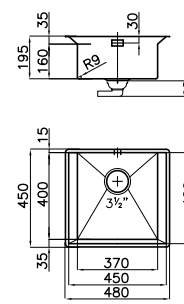
Il terzo involucro è sul fondo della vasca quadrata. Su questo trovano alloggio le griglie Black per risciacquare i cibi senza che vengano a contatto con il fondo eventualmente sporco, o per appoggiare pentole senza graffiare la superficie.

Accessori

 <p>L4 Tagliere cristallo 23x41 cm 8631 300 €81,00</p>	 <p>M6 Tagliere legno noce 18x44,8 cm 8642 000 €72,00</p>	 <p>N3 Tagliere Twin in HDPE 31,7x42,5 8644 101 €91,00</p>	 <p>PS Piletta Automatica Space Milano 8407 115 €76,00</p>
 <p>P2 * Kit grattugie con anello-supporto e vaschetta vivande 8159 101 €117,00</p>	 <p>P3 Griglia Black 39,2x44,8 cm 8100 600 €219,00</p>	 <p>T2 * Cestello portapiatti inox 21,4x37,9 cm 8100 303 €79,00</p>	 <p>Z2 * Vaschetta forata inox 21,5x38 cm 8151 000 €235,00</p>

*utilizzabile solo in abbinamento al tagliere N3

GK


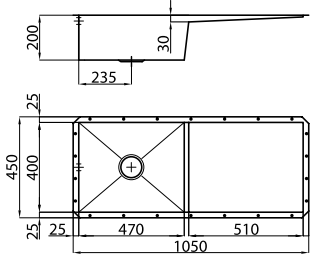

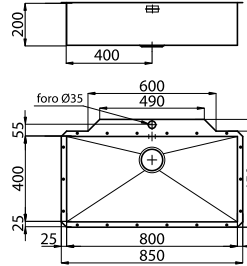

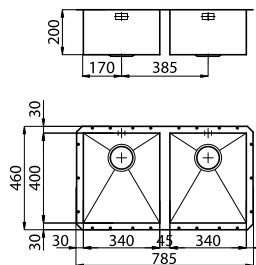

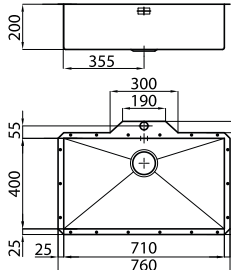

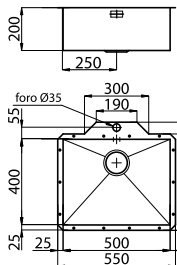
	Caratteristiche	Versione	Sigla	Prezzo €	Disegno Tecnico
Base 90 	AISI 304 spazzolato vasca: 73x40 cm dimensioni: 860x470 incasso: vedi sito web piletta: SPACE 3½"		1401 800	€ 656,00	
Base 60 	AISI 304 spazzolato vasca: 45x40 cm dimensioni: 580x470 incasso: vedi sito web piletta: SPACE 3½"		1403 800	€ 574,00	
Base 80 	AISI 304 spazzolato vasca: 63x40 cm dimensioni: 740x450 incasso: vedi sito web piletta: SPACE 3½"		1404 800	€ 594,00	
Base 60 	AISI 304 spazzolato vasca: 37x40 cm dimensioni: 480x450 incasso: vedi sito web piletta: SPACE 3½"		1405 800	€ 487,00	

Dotazioni Standard: ganci di fissaggio, guarnizione (no per sottotop), piletta, troppo/pieno e sifone. Imballo in scatola di cartone.

accessori

 M4 Tagliere scorrevole Iroko 8656 001 €88,00	 N4 Tagliere Twin in HDPE 8644 100 €97,00	 T2 Cestello portapiatti inox 25x42,5 cm 8100 303 €79,00	 P2 Kit grattugie con anello-supporto e vaschetta 8159 101 €117,00	 Z2 Vaschetta forata inox 8151 000 €235,00	 PA Piletta automatica 8407 108 €81,00
--	--	--	---	---	---

Quadra


	Caratteristiche	Versione	Sigla	Prezzo €	Disegno Tecnico	
Base 120	AISI 304 spazzolato vasca: 47x40 cm dimensioni: 1050x450 incasso: vedi sito web piletta: 3½"			1210 850	€ 784,00	
Accessori: (vedi pag. 68) L1 L3 L4 N2 N3 O2 P2 S T T1 T2 Z Z2						
Piletta automatica: PA PE PM (vedi pag. 87)						
Base 90	AISI 304 spazzolato vasca: 80x40 cm dimensioni: 850x505 incasso: vedi sito web piletta: 3½"			1218 850	€ 379,00	
Accessori: (vedi pag. 68) L1 L3 L4 N2 N3 O2 P2 S T T1 T2 Z Z2						
Piletta automatica: PA PE PM (vedi pag. 87)						
Base 80	AISI 304 spazzolato vasca: (2x) 34x40 cm dimensioni: 785x460 incasso: vedi sito web piletta: 3½"			1208 850	€ 856,00	
Accessori: (vedi pag. 68) L1 L4 N2 N3 O2 P2 R T1 T2 Z2						
Piletta automatica: PA PE PM (vedi pag. 87)						
Base 80	AISI 304 spazzolato vasca: 71x40 cm dimensioni: 760x500 incasso: vedi sito web piletta: 3½"			1217 850	€ 375,00	
Accessori: (vedi pag. 68) L1 L3 L4 N2 N3 O2 P2 S T T1 T2 Z Z2						
Piletta automatica: PA PE PM (vedi pag. 87)						
Base 60	AISI 304 spazzolato vasca: 50x40 cm dimensioni: 550x505 incasso: vedi sito web piletta: 3½"			1215 850	€ 361,00	
Accessori: (vedi pag. 68) L1 L3 L4 N2 N3 O2 P2 S T T1 T2 Z Z2						
Piletta automatica: PA PE PM (vedi pag. 87)						

Dotazioni Standard: ganci di fissaggio, guarnizione (no per sottotop), piletta, troppo/pieno e sifone. Imballo in scatola di cartone.


Quadra

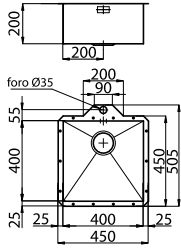
	Caratteristiche	Versione	Sigla	Prezzo €	Disegno Tecnico
--	-----------------	----------	-------	----------	-----------------

Base 45



AISI 304 spazzolato
vasca: **40x40 cm**
dimensioni: 450x505
incasso: vedi sito web
piletta: 3½"


 **1214 850** **€ 346,00**




Accessori: **L1 L3 L4 N2 N3 O2 P2 S T T1 T2 Z Z2**

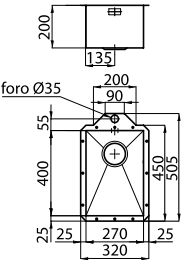
Piletta automatica: **PA PE PM** (vedi pag. 87)

Base 40



AISI 304 spazzolato
vasca: **27x40 cm**
dimensioni: 320x505
incasso: vedi sito web
piletta: 3½"

 **1202 850** **€ 323,00**




Accessori: **L4 N2 O2 T1**


Piletta automatica: **PA PE PM** (vedi pag. 87)

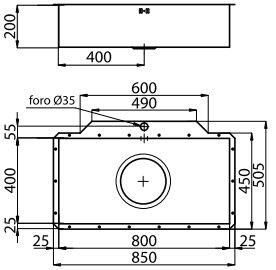
Quadra 7"

Base 90



AISI 304 spazzolato
vasca: **80x40 cm**
dimensioni: 850x505
incasso: vedi sito web
piletta: 7"

 **1218 897** **€ 415,00**



Accessori: **L3 L4 N2 O2 S T T1 Z**

Dotazioni Standard: ganci di fissaggio, guarnizione (no per sottotop), piletta, troppo/pieno e sifone. Imballo in scatola di cartone.

accessori

 L1 Tagliere Twin 31,7x42,5 cm 8644 041 €112,00	 L3 Tagliere Twin 41x41 cm 8644 004 €204,00		
 L4 Tagliere cristallo 23x41 cm 8631 300 €81,00	 N2 Tagliere in HDPE 27,2x42,5 cm 8657 001 €62,00	 N3 Tagliere Twin in HDPE 31,7x42,5 cm 8644 101 €91,00	 O2 Vaschetta bianca 27,2x41,4 cm 8153 100 €33,00
 P2 ** Kit grattugie con anello- supporto e vaschetta raccolti vivande 8159 101 €117,00	 R Cestello Inox 34x40 cm 8611 000 €43,00	 S Cestello Inox 40x40 8612 000 €49,00 Cestello bianco 40x40 8612 100 €31,00	 T * Griglia portapiatti inox 25x35 cm 8100 154 €57,00
 T1 Cestello portapiatti inox 25x42,5 cm 8100 201 €74,00	 T2 ** Cestello portapiatti inox 21,4x37,9 cm 8100 303 €79,00	 Z * Scolapasta inox 25x36 cm 8154 000 €157,00	 Z2 ** Vaschetta forata inox 21,5x38 cm 8151 000 €235,00

*utilizzabile solo in abbinamento al tagliere L3 **utilizzabile solo in abbinamento al tagliere N3

Quadra R10

La funzionalità di un raggio 10 mm su tutti gli spigoli si combina con il design essenziale dei lavelli Quadra, reso ancora più esclusivo dal nuovo troppopieno rettangolare.





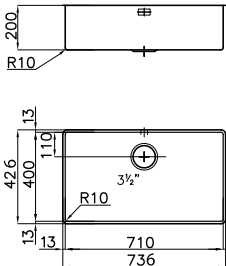


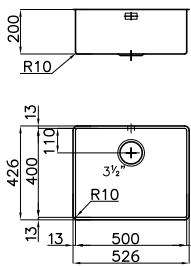


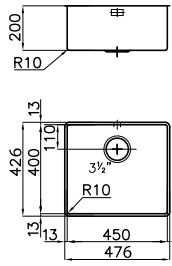
Tre Alto
(8468 000 - pag. 99)



Geo
(8454 000 - pag. 98)



miscelatori consigliati

	Caratteristiche	Versione	Sigla	Prezzo €	Disegno Tecnico
<p>Base 80</p>  <p>Accessori: L1 L3 L4 N2 N3 O2 P2 S T T1 T2 Z Z2 Piletta automatica: PA PE PM (vedi pag. 87)</p>	AISI 304 spazzolato vasca: 71x40 cm dimensioni: 736x426 incasso: vedi sito web piletta: 3½"		2307 890	€ 516,00	
<p>Base 60</p>  <p>Accessori: L1 L3 L4 N2 N3 O2 P2 S T T1 T2 Z Z2 Piletta automatica: PA PE PM (vedi pag. 87)</p>	AISI 304 spazzolato vasca: 50x40 cm dimensioni: 526x426 incasso: vedi sito web piletta: 3½"		2305 890	€ 404,00	
<p>Base 60</p>  <p>Accessori: L1 L3 L4 N2 N3 O2 P2 S T T1 T2 Z Z2 Piletta automatica: PA PE PM (vedi pag. 87)</p>	AISI 304 spazzolato vasca: 45x40 cm dimensioni: 476x426 incasso: vedi sito web piletta: 3½"		2304 890	€ 394,00	

Dotazioni Standard: ganci di fissaggio, guarnizione (no per sottotop), piletta, troppo/pieno e sifone. Imballo in scatola di cartone.

Quadra R10

Caratteristiche	Versione	Sigla	Prezzo €	Disegno Tecnico
-----------------	----------	-------	----------	-----------------

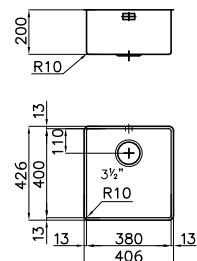
Base 45



AISI 304 spazzolato
vasca: **38x40 cm**
dimensioni: 406x426
incasso: vedi sito web
piletta: 3½"

ST
2303 890

€ 373,00



Accessori:

L1 | L4 | N2 | N3 | O2 | P2 | R | T1 | T2 | Z2


Piletta automatica: PA | PE | PM (vedi pag. 87)

Dotazioni Standard: ganci di fissaggio, guarnizione (no per sottotop), piletta, troppo/pieno e sifone. Imballo in scatola di cartone.



Dettaglio del troppo-pieno con scarico perimetrale. Un tocco di eleganza al design dei lavelli R10.

accessori

 <p>L1 Tagliere Twin 31,7x42,5 cm 8644 041 €112,00</p>	 <p>L3 Tagliere Twin 41x41 cm 8644 004 €204,00</p>			
 <p>L4 Tagliere cristallo 23x41 cm 8631 300 €81,00</p>	 <p>N2 Tagliere in HDPE 27,2x42,5 cm 8657 001 €62,00</p>	 <p>N3 Tagliere Twin in HDPE 31,7x42,5 cm 8644 101 €91,00</p>	 <p>O2 Vaschetta bianca 27,2x41,4 cm 8153 100 €33,00</p>	
 <p>P2 ** Kit grattugie con anello-supporto e vaschetta raccogli vivande 8159 101 €117,00</p>	 <p>R Cestello Inox 34x40 cm 8611 000 €43,00</p>	 <p>S Cestello Inox 40x40 8612 000 €49,00 Cestello bianco 40x40 8612 100 €31,00</p>	 <p>T * Griglia portapiatti inox 25x35 cm 8100 154 €57,00</p>	
 <p>T1 Cestello portapiatti inox 25x42,5 cm 8100 201 €74,00</p>	 <p>T2 ** Cestello portapiatti inox 21,4x37,9 cm 8100 303 €79,00</p>	 <p>Z * Scolapasta inox 25x36 cm 8154 000 €157,00</p>	 <p>Z2 ** Vaschetta forata inox 21,5x38 cm 8151 000 €235,00</p>	

*utilizzabile solo in abbinamento al tagliere L3 **utilizzabile solo in abbinamento al tagliere N3

S4000 - R25



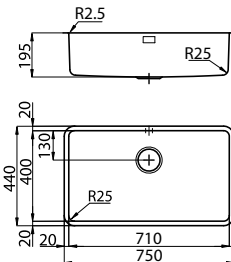


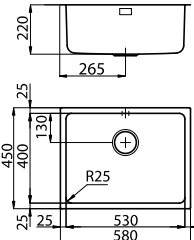


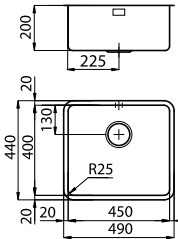
Qualunque sia il vostro piano di lavoro, un lavello in acciaio inox Foster in versione sottotop sarà sempre la garanzia di igiene, qualità e resistenza nel tempo.



T/P perimetrale



miscelatori consigliati

	Caratteristiche	Versione	Sigla	Prezzo €	Disegno Tecnico
Base 80 	AISI 304 spazzolato vasca: 71x40 cm dimensioni: 750x440 incasso: vedi sito web piletta: 3½"		1266 850	€ 410,00	
Accessori: L1 L3 L4 N2 N3 O2 P2 S T T2 Z Z2 Piletta automatica: PA PE PM (vedi pag. 87)					
Base 60 	AISI 304 spazzolato vasca: 53x40 cm dimensioni: 580x450 incasso: vedi sito web piletta: 3½"		1265 850	€ 349,00	
Accessori: L1 L3 L4 N2 N3 O2 P2 S T T2 Z Z2 Piletta automatica: PA PE PM (vedi pag. 87)					
Base 60 	AISI 304 spazzolato vasca: 45x40 cm dimensioni: 490x440 incasso: vedi sito web piletta: 3½"		1263 850	€ 328,00	
Accessori: L1 L3 L4 N2 N3 O2 P2 S T T2 Z Z2 Piletta automatica: PA PE PM (vedi pag. 87)					

Dotazioni Standard: ganci di fissaggio, guarnizione (no per sottotop), piletta, troppo/pieno e sifone. Imballo in scatola di cartone.

S4000 - R25

Caratteristiche	Versione	Sigla	Prezzo €	Disegno Tecnico
-----------------	----------	-------	----------	-----------------

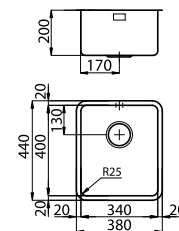
Base 40



AISI 304 spazzolato
vasca: **34x40 cm**
dimensioni: 380x440
incasso: vedi sito web
piletta: 3½"

 **ST**
1262 850

€ 288,00



Accessori: **L4** **N2** **O2** **R**

Piletta automatica: **PA** **PE** **PM** (vedi pag. 87)

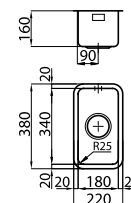
Base 30



AISI 304 spazzolato
vasca: **18x34 cm**
dimensioni: 220x380
incasso: vedi sito web
piletta: 3½"

 **ST**
1260 850


€ 242,00



Piletta automatica: **PA** **PE** **PM** (vedi pag. 87)

Dotazioni Standard: ganci di fissaggio, guarnizione (no per sottotop), piletta, troppo/pieno e sifone. Imballo in scatola di cartone.

accessori

	L1 Tagliere Twin 31,7x42,5 cm 8644 041 €112,00		L3 Tagliere Twin 41x41 cm 8644 004 €204,00		
	L4 Tagliere cristallo 23x41 cm 8631 300 €81,00		N2 Tagliere in HDPE 27,2x42,5 cm 8657 001 €62,00		N3 Tagliere Twin in HDPE 31,7x42,5 cm 8644 101 €91,00
	P2 ** Kit grattugie con anello- supporto e vaschetta raccolgi vivande 8159 101 €117,00		R Cestello Inox 34x40 cm 8611 000 €43,00		S Cestello Inox 40x40 8612 000 €49,00 Cestello bianco 40x40 8612 100 €31,00
	T1 Cestello portapiatti inox 25x42,5 cm 8100 201 €74,00		T2 ** Cestello portapiatti inox 21,4x37,9 cm 8100 303 €79,00		Z * Scolapasta inox 25x36 cm 8154 000 €157,00
					O2 Vaschetta bianca 27,2x41,4 cm 8153 100 €33,00
					T * Griglia portapiatti inox 25x35 cm 8100 154 €57,00
					Z2 ** Vaschetta forata inox 21,5x38 cm 8151 000 €235,00

*utilizzabile solo in abbinamento al tagliere L3 **utilizzabile solo in abbinamento al tagliere N3

KE - R15

Una collezione completa di soluzioni a una e due vasche nella quale troverete il livello perfetto per le vostre esigenze.



T/P perimetrale



Camillo
(8467 000 - pag. 98)



Lorenzo
(8466 000 - pag. 101)
miscelatori consigliati



	Caratteristiche	Versione	Sigla	Prezzo €	Disegno Tecnico
--	-----------------	----------	-------	----------	-----------------

Base 100

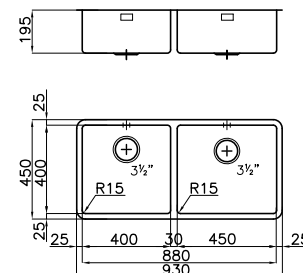


AISI 304 spazzolato
vasca: **45x40/40x40 cm**
dimensioni: 930x450
incasso: vedi sito web
piletta: 3½"



2207 850

€ 590,00



Accessori:

L1 L3 N2 N3 O2 P2 S T T2 Z Z2

Pilette automatiche: PA PE PM (vedi pag. 87)

Base 90

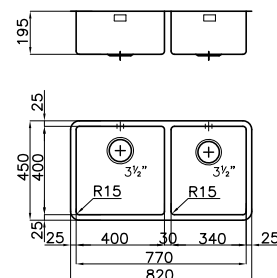


AISI 304 spazzolato
vasca: **40x40/34x40 cm**
dimensioni: 820x450
incasso: vedi sito web
piletta: 3½"



2206 850

€ 550,00



Accessori:

L1 L3 N2 N3 O2 P2 S T T2 Z Z2

Pilette automatiche: PA PE PM (vedi pag. 87)

Base 80

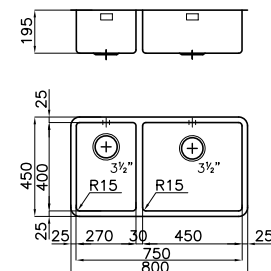


AISI 304 spazzolato
vasca: **45x40/27x40 cm**
dimensioni: 800x450
incasso: vedi sito web
piletta: 3½"



2205 850

€ 543,00





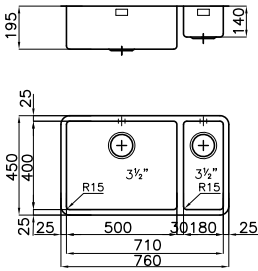


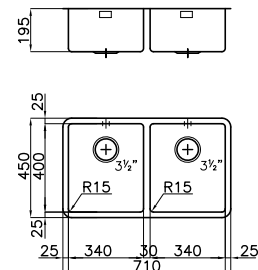


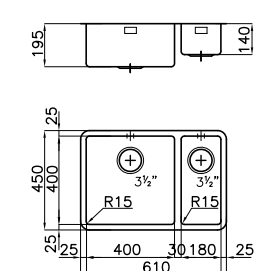


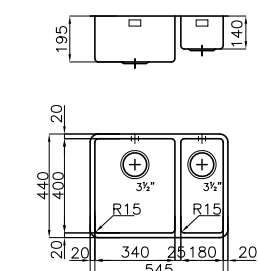


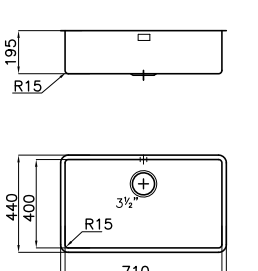
Accessori:

L1 L3 N2 N3 O2 P2 S T T2 Z Z2

Pilette automatiche: PA PE PM (vedi pag. 87)



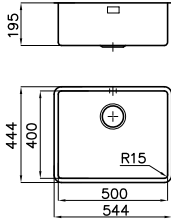


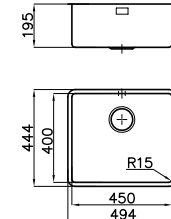


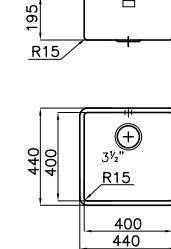


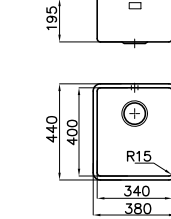


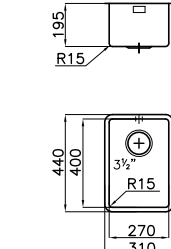
Dotazioni Standard: ganci di fissaggio, guarnizione (no per sottotop), piletta, troppo/pieno e sifone. Imballo in scatola di cartone.

KE - R15

	Caratteristiche	Versione	Sigla	Prezzo €	Disegno Tecnico
Base 80  <p>NEW</p> <p>In foto versione sinistra</p> <p>Accessori: (vedi pag. 76) L1 L3 L4 N2 N3 O2 P2 S T T2 Z Z2</p> <p>Pilette automatiche: PA PE PM (vedi pag. 87)</p>	AISI 304 spazzolato vasca: 50x40/18x40 cm dimensioni: 760x450 incasso: vedi sito web piletta: 3½		2204 851 dx	€ 518,00	
			2204 852 sx		
Base 80  <p>Accessori: (vedi pag. 76) L1 L4 N2 N3 O2 P2 R T2 Z2</p> <p>Pilette automatiche: PA PE PM (vedi pag. 87)</p>	AISI 304 spazzolato vasca: (2x) 34x40 cm dimensioni: 760x450 incasso: vedi sito web piletta: 3½		2203 850	€ 490,00	
Base 80  <p>NEW</p> <p>In foto versione sinistra</p> <p>Accessori: (vedi pag. 76) L1 L3 L4 N2 N3 O2 P2 S T T2 Z Z2</p> <p>Pilette automatiche: PA PE PM (vedi pag. 87)</p>	AISI 304 spazzolato vasca: 40x40/18x40 cm dimensioni: 660x450 incasso: vedi sito web piletta: 3½		2202 851 dx	€ 462,00	
			2202 852 sx		
Base 60  <p>In foto versione sinistra</p> <p>Accessori: (vedi pag. 76) L1 L4 N2 N3 O2 P2 R T2 Z2</p> <p>Pilette automatiche: PA PE PM (vedi pag. 87)</p>	AISI 304 spazzolato vasca: 34x40/18x40 cm dimensioni: 585x440 incasso: vedi sito web piletta: 3½		2201 851 dx	€ 450,00	
			2201 852 sx		
Base 80  <p>Accessori: (vedi pag. 76) L1 L3 L4 N2 N3 O2 P2 S T T2 Z Z2</p> <p>Pilette automatiche: PA PE PM (vedi pag. 87)</p>	AISI 304 spazzolato vasca: 71x40 cm dimensioni: 750x440 incasso: vedi sito web piletta: 3½		2157 850	€ 404,00	

Dotazioni Standard: ganci di fissaggio, guarnizione (no per sottotop), piletta, troppo/pieno e sifone. Imballo in scatola di cartone.

KE - R15

	Caratteristiche	Versione	Sigla	Prezzo €	Disegno Tecnico
<p>Base 60</p>  <p>Accessori: (vedi pag. 76) L1 L3 L4 N2 N3 O2 P2 S T T2 Z Z2 Pilette automatiche: PA PE PM (vedi pag. 87)</p>	AISI 304 spazzolato vasca: 50x40 cm dimensioni: 544x444 incasso: vedi sito web piletta: 3½		2155 850	€ 339,00	
<p>Base 60</p>  <p>Accessori: (vedi pag. 76) L1 L3 L4 N2 N3 O2 P2 S T T2 Z Z2 Pilette automatiche: PA PE PM (vedi pag. 87)</p>	AISI 304 spazzolato vasca: 45x40 cm dimensioni: 494x444 incasso: vedi sito web piletta: 3½		2154 850	€ 297,00	
<p>Base 45</p>  <p>Accessori: (vedi pag. 76) L1 L3 L4 N2 N3 O2 P2 S T T2 Z Z2 Pilette automatiche: PA PE PM (vedi pag. 87)</p>	AISI 304 spazzolato vasca: 40x40 cm dimensioni: 440x440 incasso: vedi sito web piletta: 3½		2156 850	€ 283,00	
<p>Base 40</p>  <p>Accessori: (vedi pag. 76) L1 L4 N2 N3 O2 P2 R T2 Z2 Pilette automatiche: PA PE PM (vedi pag. 87)</p>	AISI 304 spazzolato vasca: 34x40 cm dimensioni: 380x440 incasso: vedi sito web piletta: 3½		2153 850	€ 263,00	
<p>Base 40</p>  <p>Accessori: L4 N2 (vedi pag. 76) Pilette automatiche: PA PE PM (vedi pag. 87)</p>	AISI 304 spazzolato vasca: 27x40 cm dimensioni: 310x440 incasso: vedi sito web piletta: 3½		2152 850	€ 248,00	

Dotazioni Standard: ganci di fissaggio, guarnizione (no per sottotop), piletta, troppo/pieno e sifone. Imballo in scatola di cartone.

KE - R15

Caratteristiche	Versione	Sigla	Prezzo €	Disegno Tecnico
-----------------	----------	-------	----------	-----------------

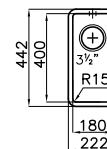
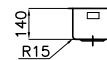
Base 30



AISI 304 spazzolato
vasca: **18x40 cm**
dimensioni: 222x442
incasso: vedi sito web
piletta: 3½

2151 850

€ 231,00



Pilette automatiche: **PA PE PM** (vedi pag. 87)

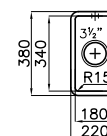
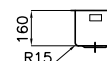
Base 30



AISI 304 spazzolato
vasca: **18x34 cm**
dimensioni: 220x380
incasso: vedi sito web
piletta: 3½

2150 850

€ 218,00



Pilette automatiche: **PA PE PM** (vedi pag. 87)

Dotazioni Standard: ganci di fissaggio, guarnizione (no per sottotop), piletta, troppo/pieno e sifone. Imballo in scatola di cartone.

accessori

<p>L1 Tagliere Twin 31,7x42,5 cm 8644 041 €112,00</p>	<p>L3 Tagliere Twin 41x41 cm 8644 004 €204,00</p>		
<p>L4 Tagliere cristallo 23x41 cm 8631 300 €81,00</p>	<p>N2 Tagliere in HDPE 27,2x42,5 cm 8657 001 €62,00</p>	<p>N3 Tagliere Twin in HDPE 31,7x42,5 cm 8644 101 €91,00</p>	<p>O2 Vaschetta bianca 27,2x41,4 cm 8153 100 €33,00</p>
<p>P2 ** Kit grattugie con anello- supporto e vaschetta raccolti vivande 8159 101 €117,00</p>	<p>R Cestello Inox 34x40 cm 8611 000 €43,00</p>	<p>S Cestello Inox 40x40 8612 000 €49,00 Cestello bianco 40x40 8612 100 €31,00</p>	<p>T * Griglia portapiatti inox 25x35 cm 8100 154 €57,00</p>
<p>T1 Cestello portapiatti inox 25x42,5 cm 8100 201 €74,00</p>	<p>T2 ** Cestello portapiatti inox 21,4x37,9 cm 8100 303 €79,00</p>	<p>Z * Scolapasta inox 25x36 cm 8154 000 €157,00</p>	<p>Z2 ** Vaschetta forata inox 21,5x38 cm 8151 000 €235,00</p>

*utilizzabile solo in abbinamento al tagliere L3 **utilizzabile solo in abbinamento al tagliere N3



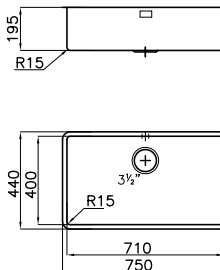


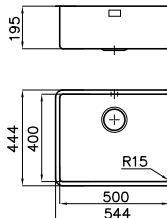
KE Color





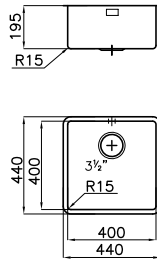


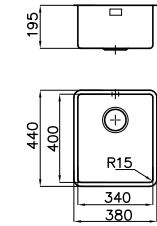


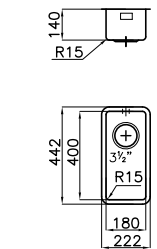
T/P perimetrale

Gun Metal, Gold, copper. Le nuove finiture KE Color sono ottenute con uno speciale trattamento superficiale (**Physical Vapor Deposition**) che conferisce all'acciaio AISI304 raffinate colorazioni, una particolare lucentezza, ed elevatissime caratteristiche fisiche e meccaniche. In particolare il trattamento conferisce all'acciaio una maggiore **resistenza alla corrosione**; l'aumento della **durezza superficiale**, e quindi una maggiore **resistenza ai graffi**; la riduzione del coefficiente di attrito superficiale e un **miglior scorrimento dell'acqua**; una più elevata **resistenza alla temperatura**.

KE Gun Metal








	Caratteristiche	Versione	Sigla	Prezzo €	Disegno Tecnico
Base 80 	AISI 304 Gun Metal vasca: 71x40 cm dimensioni: 750x440 incasso: vedi sito web piletta: 3½		2157 856	€ 998,00	
Accessori: L1 L3 L4 N2 N3 O2 P2 S T T2 Z Z2 Pilette automatiche: PA PE PM (vedi pag. 87)					
Base 60 	AISI 304 Gun Metal vasca: 50x40 cm dimensioni: 544x444 incasso: vedi sito web piletta: 3½		2155 856	€ 759,00	
Accessori: L1 L3 L4 N2 N3 O2 P2 S T T2 Z Z2 Pilette automatiche: PA PE PM (vedi pag. 87)					

KE Gun Metal NEW

	Caratteristiche	Versione	Sigla	Prezzo €	Disegno Tecnico
Base 45 	AISI 304 Gun Metal vasca: 40x40 cm dimensioni: 440x440 incasso: vedi sito web piletta: 3½		2156 856	€ 694,00	
Accessori: L1 L3 L4 N2 N3 O2 P2 S T T2 Z Z2 Pilette automatiche: PA PE PM (vedi pag. 87)					
Base 40 	AISI 304 Gun Metal vasca: 34x40 cm dimensioni: 380x440 incasso: vedi sito web piletta: 3½		2153 856	€ 672,00	
Accessori: L1 L4 N2 N3 O2 P2 R T2 Z2 Pilette automatiche: PA PE PM (vedi pag. 87)					
Base 30 	AISI 304 Gun Metal vasca: 18x40 cm dimensioni: 222x442 incasso: vedi sito web piletta: 3½		2151 856	€ 418,00	
Pilette automatiche: PA PE PM (vedi pag. 87)					



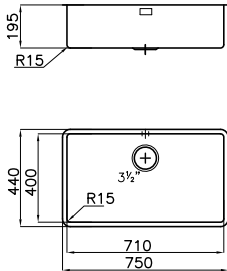


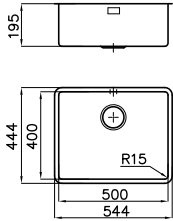


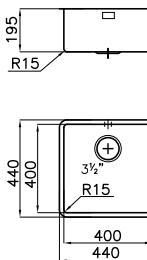
Dotazioni Standard: ganci di fissaggio, guarnizione (no per sottotop), piletta, troppo/pieno e sifone. Imballo in scatola di cartone.

accessori

 <p>L1 Tagliere Twin 31,7x42,5 cm 8644 041 €112,00</p>	 <p>L3 Tagliere Twin 41x41 cm 8644 004 €204,00</p>	 <p>PG NEW Piletta automatica Gun metal 8407110 € 79,00</p>	 <p>Miscelatori Gun Metal pagg. 102-103 Dispenser pag. 107</p>
 <p>L4 Tagliere cristallo 23x41 cm 8631 300 €81,00</p>	 <p>N2 Tagliere in HDPE 27,2x42,5 cm 8657 001 €62,00</p>	 <p>N3 Tagliere Twin in HDPE 31,7x42,5 cm 8644 101 €91,00</p>	 <p>O2 Vaschetta bianca 27,2x41,4 cm 8153 100 €33,00</p>
 <p>P2 ** Kit grattugie con anello- supporto e vaschetta raccolti vivande 8159 101 €117,00</p>	 <p>R Cestello Inox 34x40 cm 8611 000 €43,00</p>	 <p>S Cestello Inox 40x40 8612 000 €49,00 Cestello bianco 40x40 8612 100 €31,00</p>	 <p>T * Griglia portapiatti inox 25x35 cm 8100 154 €57,00</p>
 <p>T1 Cestello portapiatti inox 25x42,5 cm 8100 201 €74,00</p>	 <p>T2 ** Cestello portapiatti inox 21,4x37,9 cm 8100 303 €79,00</p>	 <p>Z * Scolapasta inox 25x36 cm 8154 000 €157,00</p>	 <p>Z2 ** Vaschetta forata inox 21,5x38 cm 8151 000 €235,00</p>

*utilizzabile solo in abbinamento al tagliere L3 **utilizzabile solo in abbinamento al tagliere N3

KE Gold NEW



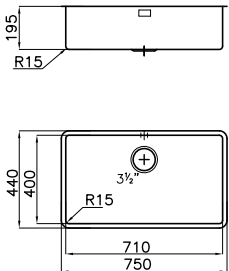


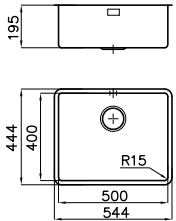


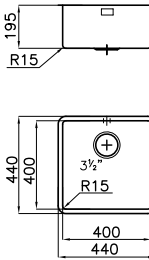
	Caratteristiche	Versione	Sigla	Prezzo €	Disegno Tecnico
Base 80 	AISI 304 Gold vasca: 71x40 cm dimensioni: 750x440 incasso: vedi sito web piletta: 3½		2157 859	€ 998,00	
Accessori: L1 L3 L4 N2 N3 O2 P2 S T T2 Z Z2 Pilette automatiche: PA PE PM (vedi pag. 87)					
Base 60 	AISI 304 Gold vasca: 50x40 cm dimensioni: 544x444 incasso: vedi sito web piletta: 3½		2155 859	€ 759,00	
Accessori: L1 L3 L4 N2 N3 O2 P2 S T T2 Z Z2 Pilette automatiche: PA PE PM (vedi pag. 87)					
Base 45 	AISI 304 Gold vasca: 40x40 cm dimensioni: 440x440 incasso: vedi sito web piletta: 3½		2156 859	€ 694,00	
Accessori: L1 L3 L4 N2 N3 O2 P2 S T T2 Z Z2 Pilette automatiche: PA PE PM (vedi pag. 87)					

accessori



 L1 Tagliere Twin 31,7x42,5 cm 8644 041 €112,00	 L3 Tagliere Twin 41x41 cm 8644 004 €204,00	 L4 Tagliere cristallo 23x41 cm 8631 300 €81,00	 N2 Tagliere in HDPE 27,2x42,5 cm 8657 001 €62,00	 N3 Tagliere Twin in HDPE 31,7x42,5 cm 8644 101 €91,00	 O2 Vaschetta bianca 27,2x41,4 cm 8153 100 €33,00
 P2 ** Kit grattugie con anello- supporto e vaschetta raccogli vivande 8159 101 €117,00	 R Cestello Inox 34x40 cm 8611 000 €43,00	 S Cestello Inox 40x40 8612 000 €49,00 Cestello bianco 40x40 8612 100 €31,00	 T * Griglia portapiatti inox 25x35 cm 8100 154 €57,00	 Z * Scolapasta inox 25x36 cm 8154 000 €157,00	 Z2 ** Vaschetta forata inox 21,5x38 cm 8151 000 €235,00

*utilizzabile solo in abbinamento al tagliere L3 **utilizzabile solo in abbinamento al tagliere N3

KE Copper NEW

	Caratteristiche	Versione	Sigla	Prezzo €	Disegno Tecnico
Base 80 	AISI 304 Copper vasca: 71x40 cm dimensioni: 750x440 incasso: vedi sito web piletta: 3½		2157 858	€ 998,00	
Accessori: L1 L3 L4 N2 N3 O2 P2 S T T2 Z Z2 Pilette automatiche: PA PE PM (vedi pag. 87)					
Base 60 	AISI 304 Copper vasca: 50x40 cm dimensioni: 544x444 incasso: vedi sito web piletta: 3½		2158 858	€ 759,00	
Accessori: L1 L3 L4 N2 N3 O2 P2 S T T2 Z Z2 Pilette automatiche: PA PE PM (vedi pag. 87)					
Base 45 	AISI 304 Copper vasca: 40x40 cm dimensioni: 440x440 incasso: vedi sito web piletta: 3½		2156 858	€ 694,00	
Accessori: L1 L3 L4 N2 N3 O2 P2 S T T2 Z Z2 Pilette automatiche: PA PE PM (vedi pag. 87)					

accessori

 <p>L1 Tagliere Twin 31,7x42,5 cm 8644 041 €112,00</p>	 <p>L3 Tagliere Twin 41x41 cm 8644 004 €204,00</p>	 <p>N3 Tagliere Twin in HDPE 31,7x42,5 cm 8644 101 €91,00</p>	 <p>Miscelatore Copper pag. 103</p>
 <p>L4 Tagliere cristallo 23x41 cm 8631 300 €81,00</p>	 <p>N2 Tagliere in HDPE 27,2x42,5 cm 8657 001 €62,00</p>	 <p>O2 Vaschetta bianca 27,2x41,4 cm 8153 100 €33,00</p>	
 <p>P2 ** Kit grattugie con anello- supporto e vaschetta raccolti vivande 8159 101 €117,00</p>	 <p>R Cestello Inox 34x40 cm 8611 000 €43,00</p>	 <p>S Cestello Inox 40x40 8612 000 €49,00 Cestello bianco 40x40 8612 100 €31,00</p>	 <p>T * Griglia portapiatti inox 25x35 cm 8100 154 €57,00</p>
 <p>T1 Cestello portapiatti inox 25x42,5 cm 8100 201 €74,00</p>	 <p>T2 ** Cestello portapiatti inox 21,4x37,9 cm 8100 303 €79,00</p>	 <p>Z * Scolapasta inox 25x36 cm 8154 000 €157,00</p>	 <p>Z2 ** Vaschetta forata inox 21,5x38 cm 8151 000 €235,00</p>

*utilizzabile solo in abbinamento al tagliere L3 **utilizzabile solo in abbinamento al tagliere N3

Triplo Invaso

Caratteristiche	Versione	Sigla	Prezzo €	Disegno Tecnico
-----------------	----------	-------	----------	-----------------

Base 90

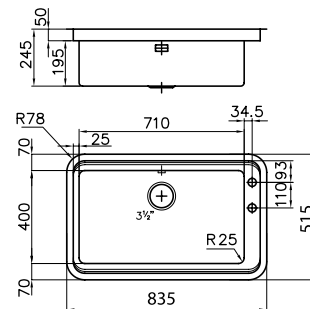


AISI 304 spazzolato
vasca: **71x40 cm**
dimensioni: 835x515
incasso: vedi sito web
piletta: **automatica**
SPACE 3 1/2"



1490 860

€ 487,00



Accessori: **L4 M2 M3 O2 S U2**

Base 90



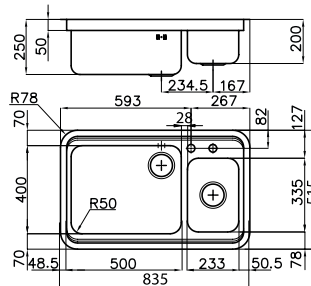
AISI 304 spazzolato
vasche: **50x40/23x34 cm**
dimensioni: 835x515
incasso: vedi sito web
piletta: **automatica 3 1/2"**



1488 861 dx

1488 862 sx

€ 679,00



In foto versione sinistra

Accessori: **M2 M3 N2 O2 S U2 T4 Z**

Dotazioni Standard: ganci di fissaggio, guarnizione (no per sottotop), piletta, troppo/pieno e sifone. Imballo in scatola di cartone.



La soluzione sottotop esalta la particolarità del lavello Triplo Invaso di accogliere diversi accessori scorrevoli.

accessori



M2
Tagliere 28x48
8643 115
€55,00



M3
Tagliere scorrevole
28x48
8643 116
€76,00



N2
Tagliere in HDPE
27,2x42,5 cm
8657 001
€62,00



O2
Vaschetta bianca
27,2x41,4 cm
8153 100
€33,00



S
Cestello Inox 40x40
8612 000
€49,00

Cestello bianco 40x40
8612 100
€31,00



U2
Griglia portapiatti
inox 23x47
8100 115
€66,00



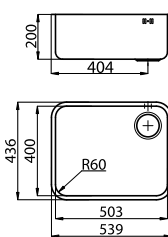


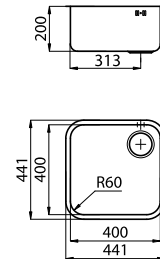


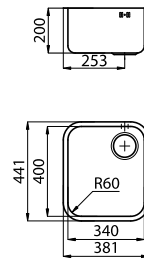


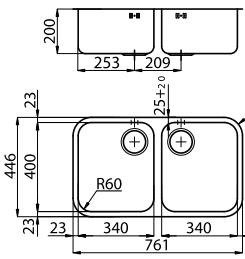


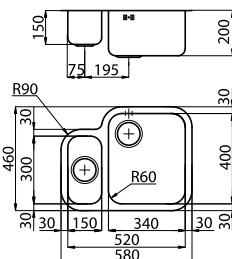


Z
Scolapasta inox
25x36 cm
8154 000
€157,00



T4
Griglia portapiatti
inox 25x43 cm
8100 301
€74,00

S3000

	Caratteristiche	Versione	Sigla	Prezzo €	Disegno Tecnico
<p>Base 60</p>  <p><i>In foto versione destra</i></p> <p>Accessori: L4 N2 O2 S</p> <p>Pilette automatiche: PR PQ PC (vedi pag. 87)</p>	<p>AISI 304 spazzolato vasca: 50x40 cm dimensioni: 539x436 incasso: vedi sito web piletta: 3½"</p>		<p>1116 861 dx 1116 862 sx</p>	<p>€ 235,00</p>	
<p>Base 45</p>  <p><i>In foto versione destra</i></p> <p>Accessori: L4 N2 O2 S</p> <p>Pilette automatiche: PR PQ PC (vedi pag. 87)</p>	<p>AISI 304 spazzolato vasca: 40x40 cm dimensioni: 441x441 incasso: vedi sito web piletta: 3½"</p>		<p>1114 861 dx 1114 862 sx</p>	<p>€ 199,00</p>	
<p>Base 40</p>  <p><i>In foto versione destra</i></p> <p>Accessori: A L4 N2 O2 R</p> <p>Pilette automatiche: PR PQ PC (vedi pag. 87)</p>	<p>AISI 304 spazzolato vasca: 34x40 cm dimensioni: 381x441 incasso: vedi sito web piletta: 3½"</p>		<p>1117 861 dx 1117 862 sx</p>	<p>€ 180,00</p>	
<p>Base 80</p>  <p>Accessori: A L4 N2 O2 R</p> <p>Pilette automatiche: PR PQ PC (vedi pag. 87)</p>	<p>AISI 304 spazzolato vasca: (2x) 34x40 cm dimensioni: 761x446 incasso: vedi sito web piletta: 3½"</p>		<p>1302 860</p>	<p>€ 352,00</p>	
<p>Base 60</p>  <p><i>In foto versione destra</i></p> <p>Accessori: A N2 O2 Q R</p> <p>Pilette automatiche: PR PQ PC (vedi pag. 87)</p>	<p>AISI 304 spazzolato vasca: 34x40/15x30 cm dimensioni: 580x460 incasso: vedi sito web piletta: 3½"</p>		<p>1309 861 dx 1309 862 sx</p>	<p>€ 360,00</p>	

Dotazioni Standard: ganci di fissaggio, guarnizione (no per sottotop), piletta, troppo/pieno e sifone. Imballo in scatola di cartone.
Per versione dx/sx si intende vasca con scarico a destra/sinistra

S3000

Caratteristiche	Versione	Sigla	Prezzo €	Disegno Tecnico
-----------------	----------	-------	----------	-----------------

Base 60

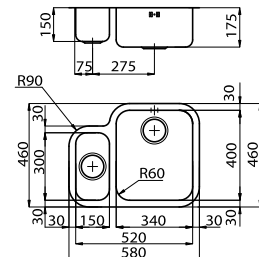


AlSI 304 spazzolato
vasca: **34x40/15x30 cm**
dimensioni: 580x460
incasso: vedi sito web
piletta: 3½"



1308 861 dx
1308 862 sx

€ 291,00



In foto versione destra

Accessori: **A N2 O2 Q R**

Pilette automatiche: **PR PQ PC** (vedi pag. 87)

Base 40

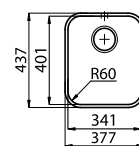
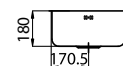


AlSI 304 spazzolato
vasca: **34x40 cm**
dimensioni: 377x437
incasso: vedi sito web
piletta: 3½"



1307 860

€ 111,00



Accessori: **A N2 O2 R**

Pilette automatiche: **PR PQ PC** (vedi pag. 87)

Dotazioni Standard: ganci di fissaggio, guarnizione (no per sottotop), piletta, troppo/pieno e sifone. Imballo in scatola di cartone.

accessori



A
Tagliere
34x40
8647 000
€78,00



L4
Tagliere cristallo
23x41 cm
8631 300
€81,00



N2
Tagliere in HDPE
27,2x42,5 cm
8657 001
€62,00



O2
Vaschetta bianca
27,2x41,4 cm
8153 100
€33,00



Q
Scolapasta bianco
17x32 cm
8151 100
€26,00



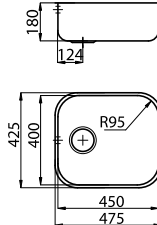




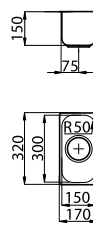
R
Cestello Inox
34x40 cm
8611 000
€43,00



S
Cestello Inox 40x40
8612 000
€49,00
Cestello bianco 40x40
8612 100
€31,00

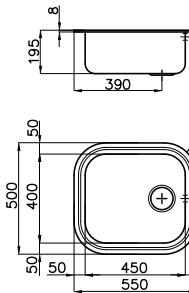
Big Bowl

	Caratteristiche	Versione	Sigla	Prezzo €	Disegno Tecnico
Base 60 	AISI 304 spazzolato vasca: 45x40 cm dimensioni: 475x425 incasso: vedi sito web piletta: 3½"		1811 050	€ 142,00	
Accessori: S Pilette automatiche: PR PQ PC (vedi pag. 87)					

Base 30 	AISI 304 spazzolato vasca: 15x30 cm dimensioni: 170x320 incasso: vedi sito web piletta: 3½"		1300 068	€ 93,00	
Pilette automatiche: PR PQ PC (vedi pag. 87)					

Dotazioni Standard: ganci di fissaggio, guarnizione (no per sottotop), piletta, troppo/pieno e sifone. Imballo in scatola di cartone.

Big Bowl Soft

	Caratteristiche	Versione	Sigla	Prezzo €	Disegno Tecnico
Base 60 	AISI 304 spazzolato vasca: 45x40 cm dimensioni: 550x500 incasso: vedi sito web piletta: 3½"		1611 068	€ 181,00	
Accessori: E L4 N2 S Pilette automatiche: PR PQ PC (vedi pag. 87)					

Dotazioni Standard: ganci di fissaggio, guarnizione (no per sottotop), piletta, troppo/pieno e sifone. Imballo in scatola di cartone.

accessori



E
 Tagliere 45x40
 8655 000
€64,00



L4
 Tagliere cristallo
 23x41 cm
 8631 300
€81,00




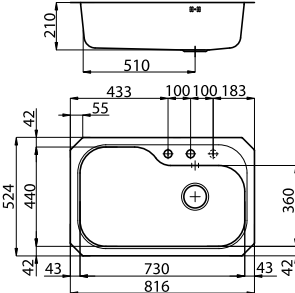
N2
 Tagliere in HDPE
 27,2x42,5 cm
 8657 001
€62,00



S
 Cestello Inox 40x40
 8612 000
€49,00

Cestello bianco 40x40
 8612 100
€31,00

Tornado

	Caratteristiche	Versione	Sigla	Prezzo €	Disegno Tecnico
Base 80	AISI 304 spazzolato vasca: 73x44 cm dimensioni: 816x524 incasso: vedi sito web piletta: automatica 3½"		1679 860	€ 399,00	
Accessori: H I L2 O Q T U Z					Possibilità terzo foro

L'ampia raggiatura degli spigoli del lavello Tornado, in soluzione sottotop, dona grande eleganza, ed è perfetta sia su cucine in stile classico che moderno.



accessori



H
Tagliere
37x30
8659 111
€60,00



I
Tagliere
37x46 cm
8659 112
€66,00



L2
Tagliere Twin
37x46 cm
8644 003
€193,00



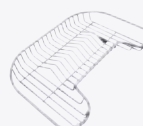
O
Vaschetta bianca
36x30 cm
8152 100
€37,00



Q
Scolapasta bianco
17x32 cm
8151 100
€26,00



T *
Griglia portapiatti
25x35 cm
8100 154
€57,00




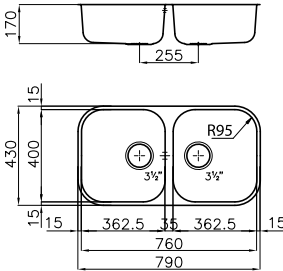

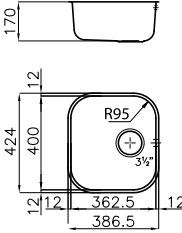
U
Griglia portapiatti
inox 25x45 cm
8100 111
€70,00



Z
Scolapasta inox
25x36 cm
8154 000
€157,00


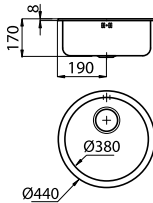

*utilizzabile solo in abbinamento al tagliere L2

Elettra

	Caratteristiche	Versione	Sigla	Prezzo €	Disegno Tecnico
Base 80	AISI 304 spazzolato vasche: (2x) 36,25x40 cm dimensioni: 790x430 incasso: vedi sito web piletta: 3½"	 ST	1974 860	€ 247,00	
Accessori: L4 N2 R T4					
Pilette automatiche: PR PQ PC (vedi pag. 87)					
Base 45	AISI 304 spazzolato vasca: 36,25x40 cm dimensioni: 386,5x424 incasso: vedi sito web piletta: 3½"	 ST	1970 860	€ 119,00	
Accessori: L4 N2 R T4					
Pilette automatiche: PR PQ PC (vedi pag. 87)					

Dotazioni Standard: ganci di fissaggio, guarnizione (no per sottotop), piletta, troppo/pieno e sifone. Imballo in scatola di cartone.

Circolari

	Caratteristiche	Versione	Sigla	Prezzo €	Disegno Tecnico
Base 45	AISI 304 spazzolato vasca: Ø 38 cm dimensioni: Ø 440 incasso: vedi sito web piletta: 3½"	 ST	1010 068	€ 118,00	
	AISI 304 spazzolato vasca: Ø 38 cm dimensioni: Ø 440 incasso: vedi sito web piletta: 2"	 ST	1010 008	€ 101,00	
Pilette automatiche solo per versione 3½": PR PQ PC (vedi pag. 87)					













Dotazioni Standard: ganci di fissaggio, guarnizione (no per sottotop), piletta, troppo/pieno e sifone. Imballo in scatola di cartone.

accessori

	L4 Tagliere cristallo 23x41 cm 8631 300 €81,00		N2 Tagliere in HDPE 27,2x42,5 cm 8657 001 €62,00		R Cestello Inox 34x40 cm 8611 000 €43,00		T4 Griglia portapiatti inox 25x43 cm 8100 301 €74,00
---	---	---	---	---	---	---	---

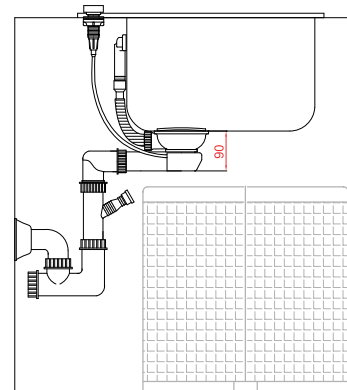
Complementi

Pilette automatiche

PS			Piletta automatica Space Milano con comando remoto rotondo rotante e con troppo/pieno perimetrale	NEW
			Sigla 8407 115	Prezzo € € 76,00
PA			Piletta automatica Space con comando remoto quadrato rotante e con troppo/pieno perimetrale	
			Sigla 8407 108	Prezzo € € 81,00
PE			Piletta automatica Space con comando remoto rotondo rotante e con troppo/pieno perimetrale	
			Sigla 8407 109	Prezzo € € 70,00
PM			Piletta automatica con comando remoto quadrato rotante e con troppo/pieno perimetrale	
			Sigla 8407 113	Prezzo € € 39,00
PG			Piletta automatica Gun metal con comando remoto tondo rotante e con troppo/pieno perimetrale	NEW
			Sigla 8407 110	Prezzo € € 79,00
PR			Piletta automatica con comando remoto tondo rotante e con troppo/pieno	
			Sigla 8407 100	Prezzo € € 43,00
			Sigla 8407 000	Prezzo € € 38,00
PQ			Piletta automatica LIRA con comando remoto quadrato rotante e con troppo/pieno	
			Sigla 8407 102	Prezzo € € 66,00
PC			Piletta automatica LIRA con comando remoto cubico push-pull e con troppo/pieno	
			Sigla 8407 103	Prezzo € € 66,00

Per installazioni sul piano di lavoro, tutte le pilette automatiche necessitano di foro Ø 35 mm

Pilette automatiche SPACE



Pensato per vasche profonde, Space ha un ingombro molto contenuto.

Nel disegno è presentata la vista laterale del sistema Space. L'altezza ridotta della piletta e la conformazione del sifone ottimizzano l'area sotto-lavello lasciando lo spazio necessario per le esigenze di raccolta differenziata.

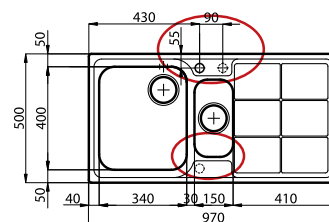
Note sulla compatibilità delle pilette automatiche

Le pilette automatiche sono compatibili con lavelli che hanno in dotazione almeno un secondo foro (oltre a quello del miscelatore). Per molti lavelli questa non è una dotazione standard ma è possibile richiederla in fase d'ordine. Nei disegni dei lavelli sono riportati con tratto continuo i fori in dotazione standard, con tratteggio sottile le posizioni per eventuali fori su richiesta (vedi esempio qui sotto).

Per i lavelli sottotop è sempre segnalata la possibilità di inserimento della piletta automatica in quanto il foro è posizionabile sul piano di lavoro. Si raccomanda inoltre di controllare la tipologia del troppo-pieno del lavello per scegliere una piletta automatica compatibile.

Le pilette PA, PE, PM con troppo-pieno perimetrale sono tra loro intercambiabili.

Le pilette PR, PQ, PC con troppo-pieno standard sono tra loro intercambiabili.











Possibilità secondo e terzo foro

Complementi



Piletta SPACE 3"½

	Sigla	Descrizione	Prezzo €
	8403 008	Piletta Space senza troppo pieno	€ 45,00
	8403 308	Piletta Space con troppo pieno perimetrale	€ 50,00
	8669 012	Tappo inox Space con cestello in silicone senza foro per pilette autom.	€ 16,00
	8669 011	Tappo inox Space con cestello in silicone con foro per pilette manuali	€ 15,00



Pilette 3"½

	Sigla	Descrizione	Prezzo €
	8403 000	Piletta basket senza troppo pieno	€ 23,00
	8403 003	Piletta basket satinata senza troppo pieno	€ 20,00
	8403 303	Piletta basket con troppo pieno perimetrale	€ 19,00
	8403 310	Piletta troppo pieno a mostrina 3,5" gun metal	€ 54,00
	8403 312	Piletta troppo pieno a mostrina 3,5" copper	€ 54,00
	8403 311	Piletta troppo pieno a mostrina 3,5" gold	€ 54,00
	8403 300	Piletta basket con troppo pieno	€ 26,00
	8407 200	Piletta Uragano per vasca profonda (t/p con tubo flessibile)	€ 26,00


Pilette Lira 3"½

	Sigla	Descrizione	Prezzo €
	8403 001	Piletta Basket LIRA senza troppo pieno	€ 21,00
	8403 301	Piletta Basket LIRA con troppo pieno	€ 50,00


Pilette 2"

	Sigla	Descrizione	Prezzo €
	8401 000	Piletta 2" con tappo a maniglia con troppo pieno	€ 3,00
	8402 000	Set pilette 2" con tappo a maniglia 1 con t/p + 1 senza t/p	€ 5,00

Piletta 1"¼

	Sigla	Descrizione	Prezzo €
	8404 000	Piletta-troppo pieno 1"¼ per gocciolatoio	€ 5,00



Piletta 7"

	Sigla	Descrizione	Prezzo €
	8403 309	Piletta-troppo pieno 7" con cestello inox	€ 75,00

Sifoni

	Sigla	Descrizione	Prezzo €
	8410 000	Sifone a 1 via con attacco lavastoviglie	€ 6,00
	8415 000	Sifone a 2 vie con attacco lavastoviglie	€ 6,00
	8435 000	Sifone tipo "Spazio" a 2 vie con attacco lavastoviglie	€ 16,00
	8433 000	Sifone tipo "Spazio" a 3 vie con attacco lavastoviglie	€ 19,00

Sifoni Lira salvaspazio

	Sigla	Descrizione	Prezzo €
	8435 001	Sifone LIRA* tipo "Spazio" a 1 via con attacco lavastoviglie	€ 22,00
	8435 002	Sifone LIRA* tipo "Spazio" a 2 vie con attacco lavastoviglie	€ 30,00
	8435 003	Sifone LIRA* ispezionabile a 1 via con attacco lavastoviglie	€ 30,00

* si consiglia di abbinare sifoni e pilette tipo LIRA

Sifoni a pavimento

	Sigla	Descrizione	Prezzo €
	8411 000	Sifone a pavimento 1 via con attacco lavastoviglie	€ 7,00
	8416 000	Sifone a pavimento 2 vie con attacco lavastoviglie	€ 11,00

Varie

	Sigla	Descrizione	Prezzo €
	8669 000	Tappo a maniglia in gomma 2"	€ 1,00
	8669 001	Tappo a cestello per piletta 3"½	€ 4,00
	8669 002	Tappo a cestello per piletta automatica 3"½	€ 5,00
	8669 003	Tappo a cestello per piletta LIRA 3"½	€ 13,00
	8669 004	Tappo a cestello per piletta automatica LIRA 3"½	€ 10,00
	8155 000	Tappo ricoperto inox 18/10 per pattumiere cod. 8113-8123	€ 41,00
	8118 006	Ghiera con anello - colore nero per pattumiere cod. 8113-8123	€ 10,00
	8700 007	Sigillante per incasso lavelli con bordo da 4 e 8 mm	€ 3,00
	8700 062	Sigillante per incasso lavelli con bordo ribassato e filotop	€ 2,00
	8700 080	Kit 18 adattatori per fissaggio ganci su top da 20 mm *	€ 8,00
	8669 009	Mostrina per T/p perimetrale con logo con supporto	€ 5,00

Complementi

Dissipatore per rifiuti alimentari

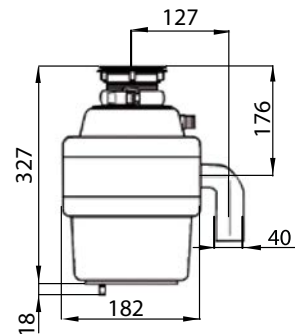


Potenza	Sigla	Prezzo €
380 W	8439 112	€ 309,00

I dissipatori Foster possono essere installati su tutti i nostri lavelli con piletta 3,5". Si raccomanda di verificare gli ingombri del sistema lavello-dissipatore. Non è garantita la compatibilità del dissipatore con lavelli di altri produttori.

accessori:
8439 043 Piletta per installazione su lavelli in marmo/sintetici € 61,00

Il dissipatore include il pratico comando pneumatico da installare sul top o sul lavello.



Radiocomando per dissipatori



Sigla	Prezzo €
8439 901	€ 125,00

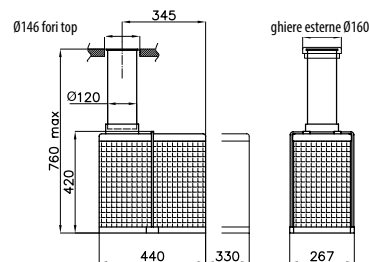
Il radiocomando permette l'agevole attivazione del dissipatore anche quando non è disponibile una presa comandata da interruttore.

Pattumiere



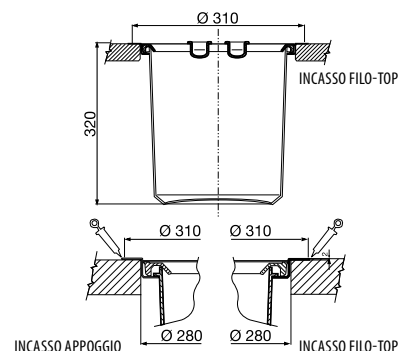
Sigla	Prezzo €
8113 800	€ 170,00

Patty 1 via
 Pattumiera con accesso dal top a 1 via (capienza 20 litri). Tappo e rivestimento in acciaio.



Sigla	Prezzo €
8119 000	€ 169,00

Patty top
 Pattumiera con accesso dal top e sacchetto estraibile dall'alto dotata di coperchio in acciaio inox (capienza 13 litri).



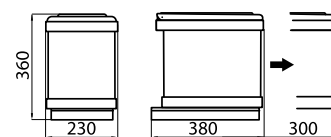
Complementi

Pattumiere



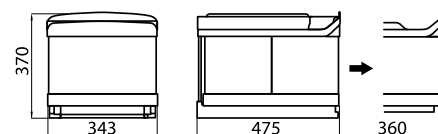
Sigla	Prezzo €
8141 000	€ 69,00

Smart
Pattumiera inox 16L estraibile
 Base min 30 cm
 Involucro esterno in acciaio inox
 Sollevamento automatico del coperchio



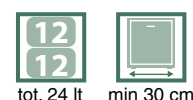
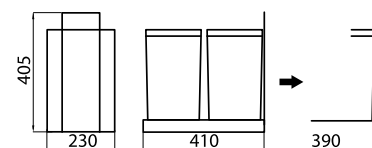
Sigla	Prezzo €
8142 000	€ 149,00

Smart 2
Sistema per raccolta differenziata a 2 scomparti 16+16L estraibile
 Fuoriuscita automatica su base min 45 cm
 Estrazione manuale base min 40 cm
 Involucro esterno in acciaio inox
 Coperchio acciaio utilizzabile per appoggio accessori



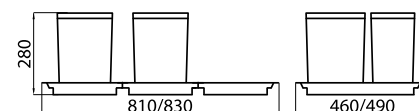
Sigla	Prezzo €
8143 000	€ 63,00

Split 2
Sistema per raccolta differenziata a 2 scomparti 12+12L estraibile
 Base min 30 cm
 Coperchi colorati per facile riconoscimento scomparti



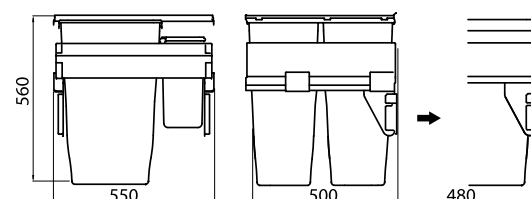
Sigla	Prezzo €
8144 000	€ 68,00

Split 4
Sistema per raccolta differenziata a 4 scomparti 15+15+6+6L
 Per base a cassettoni 60 e 90 cm
 Scomparti modulari, coperchi colorati per facile riconoscimento scomparti



Sigla	Prezzo €
8145 000	€ 343,00

Split 4 XL
Sistema per raccolta differenziata a 4 scomparti 35+35+7,5+7,5L
 Per base 60 cm
 Guide ad estrazione totale con chiusura ammortizzata
 Coperchio fisso in metallo, utilizzabile come mensola





Complementi

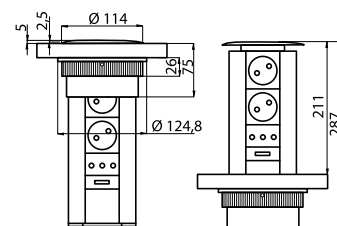
Colonnine portaprese



Sigla	Prezzo €
8000 011	€ 499,00

Totem4 inox
Torretta portaprese estraibile
 - 2 prese Shuko
 - 1 presa ITA 3 poli 10A-16A
 - 1 presa USB per ricarica
 Cavo alimentazione in dotazione
 Con tappo inox satinato

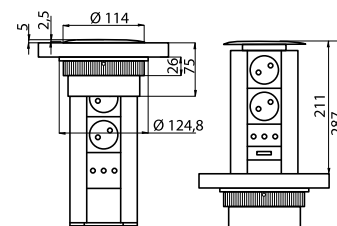
Foro incasso: ø102 mm
 Spessore top: max 50 mm



Sigla	Prezzo €
8000 012	€ 329,00

Totem3
Torretta portaprese estraibile
 - 2 prese Shuko
 - 1 presa ITA 3 poli 10A-16A
 Cavo alimentazione in dotazione
 Con tappo verniciato grigio

Foro incasso: ø102 mm
 Spessore top: max 50 mm

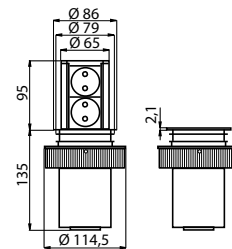


NEW

Sigla	Prezzo €
8000 014	€ 192,00

Casper
Torretta portaprese estraibile push
 - 2 prese Shuko
 Cavo alimentazione in dotazione

Foro incasso: ø80 mm
 Spessore top: max 60 mm



Sigla	Prezzo €
8000 214	€ 89,00

Kit per installazione a pensile



Complementi **NEW**

Portaprese da incasso



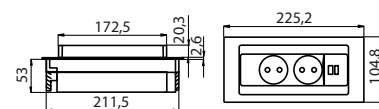
Sigla
8000 010
spazzolato
foster

Prezzo €

€ 398,00

8000 110
finitura
Nebel

€ 398,00



Reverse Slot portaprese push in acciaio inox per incasso su piani da lavoro

- 2 prese Shuko
- 1 presa USB per ricarica

Foro incasso: 215x88 mm



Sigla
8000 013


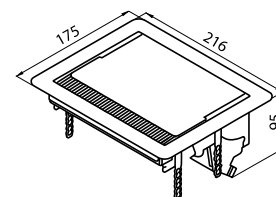
Prezzo €

€ 287,00

Filo3 Slot portaprese push per incasso su piani da lavoro

- 2 prese Shuko
- 1 presa ITA 3 poli 10A-16A
- Cavo alimentazione in dotazione






























Foro incasso: 185x157 mm

















Miscelatori

Coordinati ai lavelli nello stile e nella finitura dell'acciaio per completare con eleganza la zona lavaggio.



Master p. 99 	Omega Copper p. 103 
Flat p. 100 	Delta p. 104 
Arsenio p. 100 	Delta Plus p. 104 
KE p. 100 	KS p. 104 
Gamma 3 vie p. 101 	F2000 alto p. 104 
Gamma p. 101 	F2000 basso p. 105 
NYC p. 101 	Beta p. 105 
Lorenzo p. 101 	Elettra p. 105 
Luisa p. 102 	S1000 - Z66 p. 105 
GF p. 102 	S1000 - Z65 p. 106 
Omega Plus p. 102 	S1000 - Z85 p. 106 
Omega Plus Gun Metal p. 102 	Bite p. 106 
Omega p. 103 	S1000 - RO p. 106 
Omega Gun Metal p. 103 	Dispenser p. 107 
Omega Gold p. 103 	

Q Circle Colour p. 96 	Camillo p. 98 
Q Circle Plus p. 96 	Geo p. 98 
Q Circle p. 96 	1/2 Circle p. 98 
GK p. 96 	Spring p. 98 
Tube p. 97 	Flexo p. 99 
Play p. 97 	Hook p. 99 
Magnum p. 97 	Tre alto p. 99 

Soluzioni speciali



Q Circle Colour è un innovativo miscelatore con il **flusso d'acqua illuminato da luce colorata in funzione della temperatura**: blu per acqua fredda, rossa per acqua calda, viola se miscelata. Non occorre alimentazione elettrica, in quanto è la stessa acqua erogata che, passando attraverso due turbine, alimenta i led di illuminazione. Inoltre, grazie al controllo visivo della temperatura, si evitano inutili sprechi di acqua calda e spiacevoli scottature. Il sistema è racchiuso in una piccola scatola (16x12x8 cm) facilmente posizionabile nel sotto-lavello.



Arsenio e **Flat** sono due miscelatori **ideali per le soluzioni "sotto-finestra"**. La canna, infatti, può essere facilmente abbassata fino a raggiungere un ingombro di pochi centimetri.



Il miscelatore **Magnum** è il modello **consigliato per l'uso professionale**. La canna flessibile consente di raggiungere ogni angolo del lavello e grazie al comando direttamente sulla doccetta si controlla agilmente il getto d'acqua.



GK e **Play** e **Tube** offrono una soluzione estetica particolare ed accattivante, con l'imponente arco che li caratterizza. La bocca del miscelatore può essere orientata ed il flusso d'acqua direzionato nei punti desiderati.



Il miscelatore **Gamma 3 Vie** permette l'erogazione di acqua calda/fredda e acqua filtrata per uso alimentare. Questo grazie ad un terzo condotto indipendente che può essere utilizzato in abbinamento ad un qualsiasi sistema di condizionamento dell'acqua.



Un aspetto tutto nuovo per i miscelatori **Omega**, grazie all'innovativo trattamento fisico PVD (Physical Vapor Deposition). Questo permette la deposizione di metalli pregiati sulle superfici d'acciaio, conferendo un'esclusiva colorazione e migliorando la resistenza a graffi e usura. I miscelatori **Gun Metal**, **Gold** e **Copper** si abbinano perfettamente con le vasche KE nelle stesse colorazioni.





Caratteristiche

Foster offre una collezione di miscelatori completa e diversificata sia nell'estetica che nelle caratteristiche funzionali, capace di valorizzare al meglio la vasta gamma di lavelli. Le linee essenziali e moderne delle proposte a canna quadra si alternano alle versioni più tradizionali con estetiche morbide e sinuose. I comandi remoti e i dispenser, che trovate nella sezione Complementi Lavelli, riprendono in modo perfetto il design dei miscelatori, formando coordinati di alto pregio estetico.

Qualità nei materiali

I miscelatori Foster rispondono alle normative più rigorose. Materiali certificati a bassissimo contenuto di piombo, cartucce ceramiche e flessibili testati ad altissime pressioni garantiscono grande robustezza, un funzionamento sempre fluido e preciso e soprattutto la piena **sicurezza alimentare**.



Inox AISI 316

Soluzioni in acciaio inox AISI 316 satinato, che garantiscono una perfetta resistenza alla corrosione e la massima igiene e sicurezza, anche per acqua ad uso alimentare.



Doppio flusso d'acqua

Molti modelli sono dotati di comando per cambiare agevolmente la modalità del getto d'acqua da flusso continuo a pioggia.



Rotazione canna

Tutti i miscelatori sono dotati di un ampio angolo di rotazione. Alcuni modelli permettono una rotazione completa di 360°.



Doccetta estraibile

La bocca del miscelatore è estraibile per poter raggiungere agevolmente ogni zona del lavello.



Piastra di Rinforzo

Tutti i miscelatori Foster hanno in dotazione la piastra di rinforzo che fornisce perfetta stabilità su qualsiasi lavello.

Miscelatori

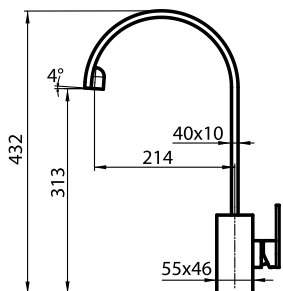


Q Circle Colour

Miscelatore monocomando con canna girevole.
Flusso d'acqua illuminato da luce Led colorata in funzione della temperatura.

Sigla	Prezzo €
8469 040 cromato	€ 1.578,00

piastra di rinforzo inclusa
foro per miscelatore: \varnothing 35 mm
base d'appoggio: 55x46 mm
angolo di rotazione: 90°
cartuccia con dischi ceramici
spessore max top: 40 mm
ingombro posteriore per
rotazione comando: 50 mm

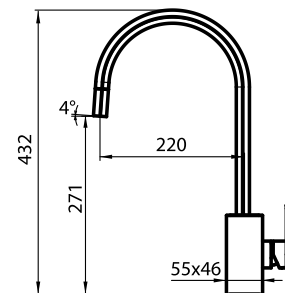


Q Circle Plus

Miscelatore monocomando con canna girevole e bocca estraibile.

Sigla	Prezzo €
8469 020 cromato	€ 832,00

piastra di rinforzo inclusa
foro per miscelatore: \varnothing 35 mm
base d'appoggio: 55x46 mm
angolo di rotazione: 90°
cartuccia con dischi ceramici
spessore max top: 40 mm
ingombro posteriore per
rotazione comando: 50 mm

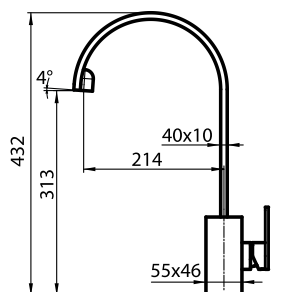


Q Circle

Miscelatore monocomando con canna girevole.

Sigla	Prezzo €
8469 000 cromato	€ 736,00

piastra di rinforzo inclusa
foro per miscelatore: \varnothing 35 mm
base d'appoggio: 55x46 mm
angolo di rotazione: 90°
cartuccia con dischi ceramici
spessore max top: 40 mm
ingombro posteriore per
rotazione comando: 50 mm



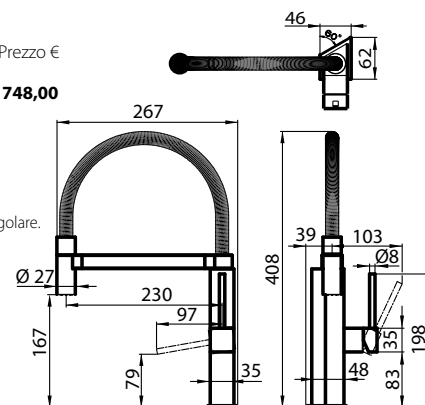
GK

Miscelatore monocomando con canna girevole e bocca snodabile.

Sigla	Prezzo €
8488 000 cromato	€ 748,00

NOTA:
La base del miscelatore GK ha forma irregolare.
Si raccomanda di verificare gli ingombri.

piastra di rinforzo inclusa
foro per miscelatore: \varnothing 35 mm
base d'appoggio: 62x46 mm
angolo di rotazione: 360°
cartuccia con dischi ceramici
spessore max top: 40 mm



Miscelatori



AISI 316



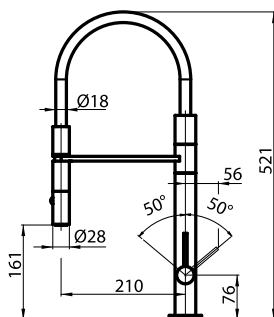
Tube

Miscelatore monocomando con canna girevole e doccia snodabile. In acciaio inox AISI 316.

Sigla
8477 100
satinato/
nero

Prezzo €
€ 696,00

piastra di rinforzo inclusa
foro per miscelatore: \varnothing 35 mm
base d'appoggio: \varnothing 55 mm
angolo di rotazione: 360°
cartuccia con dischi ceramici
spessore max top: 40 mm
ingombro posteriore per rotazione comando: 25 mm



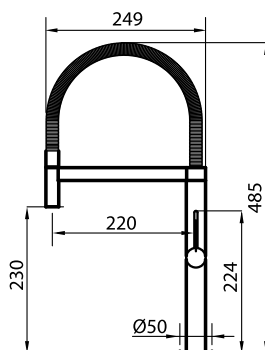
Play

Miscelatore monocomando con canna girevole e snodabile.

Sigla
8487 000
cromato

Prezzo €
€ 543,00

piastra di rinforzo inclusa
foro per miscelatore: \varnothing 35 mm
base d'appoggio: \varnothing 50 mm
angolo di rotazione: 360°
cartuccia con dischi ceramici
spessore max top: 40 mm
ingombro posteriore per rotazione comando: 40 mm



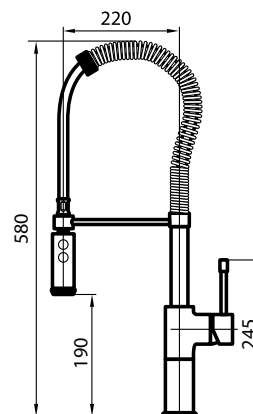
Magnum

Miscelatore monocomando con canna girevole e doccia orientabile.

Sigla
8484 000
cromato

Prezzo €
€ 482,00

piastra di rinforzo inclusa
foro per miscelatore: \varnothing 35 mm
base d'appoggio: \varnothing 50 mm
angolo di rotazione: 360°
cartuccia con dischi ceramici
spessore max top: 50 mm
ingombro posteriore per rotazione comando: 50 mm



Miscelatori



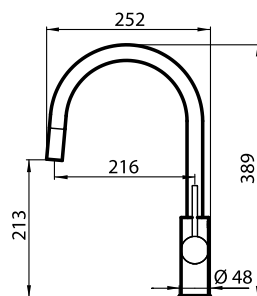
Camillo

Miscelatore monocomando con canna girevole e bocca estraibile.



Sigla	Prezzo €
8467 000 cromato	€ 420,00
8467 100 satinato	€ 557,00

piastra di rinforzo inclusa
foro per miscelatore: \varnothing 35 mm
base d'appoggio: \varnothing 48 mm
angolo di rotazione: 170°
cartuccia con dischi ceramici
spessore max top: 40 mm



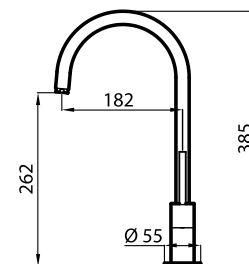
Geo

Miscelatore monocomando con canna girevole.



Sigla	Prezzo €
8454 000 cromato	€ 587,00

piastra di rinforzo inclusa
foro per miscelatore: \varnothing 35 mm
base d'appoggio: \varnothing 55 mm
angolo di rotazione: 360°
cartuccia con dischi ceramici
spessore max top: 40 mm



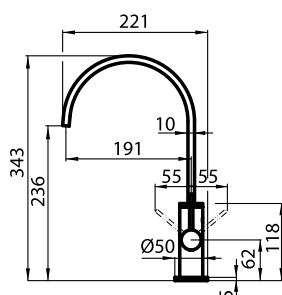
1/2 Circle

Miscelatore monocomando con canna girevole. Nuova versione con aeratore.



Sigla	Prezzo €
8480 000 cromato	€ 333,00

piastra di rinforzo inclusa
foro per miscelatore: \varnothing 35 mm
base d'appoggio: \varnothing 50 mm
angolo di rotazione: 360°
cartuccia con dischi ceramici
spessore max top: 40 mm
ingombro posteriore per rotazione comando: 40 mm



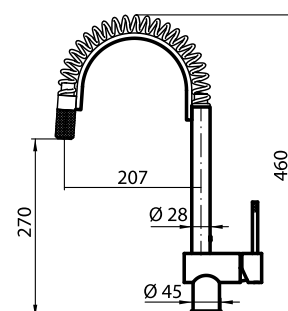
Spring

Miscelatore monocomando con canna girevole e bocca estraibile.



Sigla	Prezzo €
8472 000 cromato	€ 680,00

piastra di rinforzo inclusa
foro per miscelatore: \varnothing 35 mm
base d'appoggio: \varnothing 45 mm
angolo di rotazione: 140°
cartuccia con dischi ceramici
spessore max top: 55 mm
ingombro posteriore per rotazione comando: 80 mm



Miscelatori



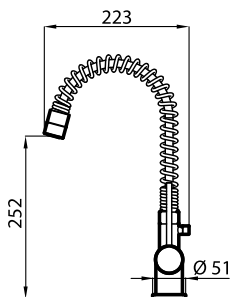
Flexo



Miscelatore monocomando con canna girevole e bocca snodabile.

Sigla	Prezzo €
8456 000 cromato	€ 448,00

piastra di rinforzo inclusa
foro per miscelatore: \varnothing 35 mm
base d'appoggio: \varnothing 51 mm
angolo di rotazione: 360°
cartuccia con dischi ceramici
spessore max top: 40 mm



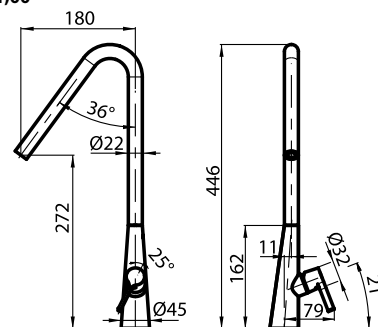
Hook



Miscelatore monocomando con canna girevole. In acciaio inox AISI 316.

Sigla	Prezzo €
8479 100 satinato	€ 671,00

piastra di rinforzo inclusa
foro per miscelatore: \varnothing 35 mm
base d'appoggio: \varnothing 45 mm
angolo di rotazione: 360°
cartuccia con dischi ceramici
spessore max top: 40 mm
ingombro posteriore per
rotazione comando: 15 mm



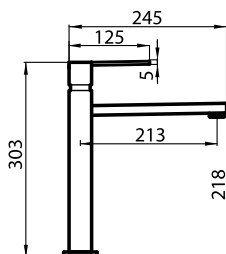
Tre alto



Miscelatore monocomando con canna girevole.

Sigla	Prezzo €
8468 000 cromato	€ 554,00

piastra di rinforzo inclusa
foro per miscelatore: \varnothing 35 mm
base d'appoggio: \varnothing 52 mm
angolo di rotazione: 120°
cartuccia con dischi ceramici
spessore max top: 40 mm



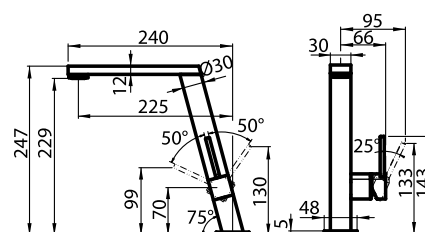
Master




Miscelatore monocomando con canna girevole.

Sigla	Prezzo €
8493 000 cromato	€ 399,00

piastra di rinforzo inclusa
foro per miscelatore: \varnothing 35 mm
base d'appoggio: 48x48 mm
angolo di rotazione: 360°
cartuccia con dischi ceramici
spessore max top: 40 mm



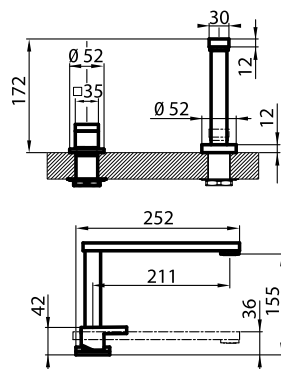
Miscelatori



Flat

Miscelatore monocomando con canna girevole a scomparsa (Up&Down), con comando remoto (necessario doppio foro, max distanza fori 500 mm).

Sigla	Prezzo €
8478 000 cromato	€ 526,00



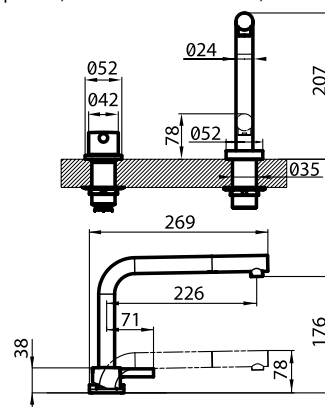
piastra di rinforzo inclusa
foro per miscelatore: \varnothing 35 mm
necessario doppio foro, distanza fori:
max 500 mm - min. 85 mm
base d'appoggio: \varnothing 52 mm
angolo di rotazione: 360°
cartuccia con dischi ceramici
spessore max top: 40 mm



Arsenio

Miscelatore monocomando con canna girevole a scomparsa (Up&Down), con bocca estraibile e comando remoto (necessario doppio foro, max distanza fori 500 mm).

Sigla	Prezzo €
8471 000 cromato	€ 522,00



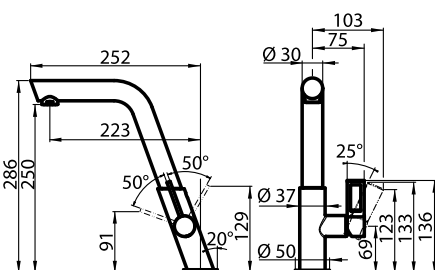
piastra di rinforzo inclusa
foro per miscelatore: \varnothing 35 mm
necessario doppio foro, distanza fori:
max 500 mm - min. 85 mm
base d'appoggio: \varnothing 52 mm
angolo di rotazione: 360°
cartuccia con dischi ceramici
spessore max top: 40 mm



KE White

Miscelatore monocomando con canna girevole.

Sigla	Prezzo €
8491 010 cromato / bianco	€ 339,00



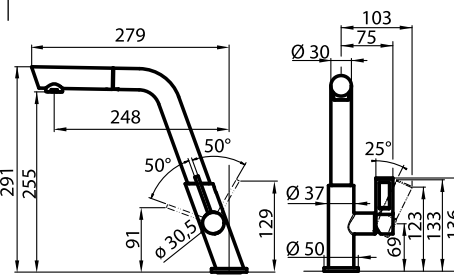
piastra di rinforzo inclusa
foro per miscelatore: \varnothing 35 mm
base d'appoggio: \varnothing 50 mm
angolo di rotazione: 360°
cartuccia con dischi ceramici
spessore max top: 40 mm



KE

Miscelatore monocomando con canna girevole e bocca estraibile.

Sigla	Prezzo €
8492 000 cromato	€ 390,00



piastra di rinforzo inclusa
foro per miscelatore: \varnothing 35 mm
base d'appoggio: \varnothing 50 mm
angolo di rotazione: 360°
cartuccia con dischi ceramici
spessore max top: 40 mm

Miscelatori



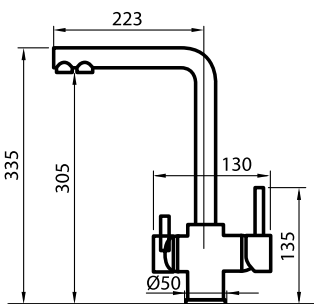
Gamma 3 vie

Miscelatore a tre vie con doppio comando e canna girevole.
Le tre vie permettono erogazione di acqua calda/fredda e filtrata per uso alimentare.

Sigla	Prezzo €
8496 100 satinato	€ 507,00

Miscelatore in acciaio inox AISI 316 satinato

piastra di rinforzo inclusa
foro per miscelatore: \varnothing 35 mm
base d'appoggio: \varnothing 50 mm
angolo di rotazione: 360°
cartuccia con dischi ceramici
spessore max top: 50 mm

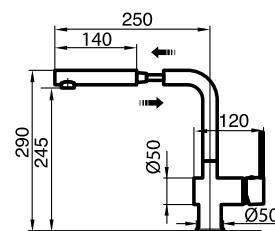


Gamma

Miscelatore monocomando con canna girevole e bocca estraibile.

Sigla	Prezzo €
8483 001 cromato	€ 253,00

piastra di rinforzo inclusa
foro per miscelatore: \varnothing 35 mm
base d'appoggio: \varnothing 50 mm
angolo di rotazione: 180°
cartuccia con dischi ceramici
spessore max top: 30 mm

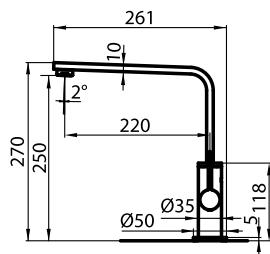


NYC

Miscelatore monocomando con canna girevole.

Sigla	Prezzo €
8486 000 cromato	€ 357,00

piastra di rinforzo inclusa
foro per miscelatore: \varnothing 35 mm
base d'appoggio: \varnothing 50 mm
angolo di rotazione: 360°
cartuccia con dischi ceramici
spessore max top: 40 mm
ingombro posteriore per rotazione comando: 40 mm

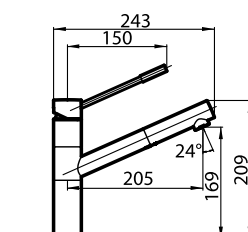


Lorenzo

Miscelatore monocomando con canna girevole e bocca estraibile.

Sigla	Prezzo €
8466 000 cromato	€ 308,00
8466 100 satinato	€ 401,00

piastra di rinforzo inclusa
foro per miscelatore: \varnothing 35 mm
base d'appoggio: \varnothing 48 mm
angolo di rotazione: 120°
cartuccia con dischi ceramici
spessore max top: 40 mm



Miscelatori

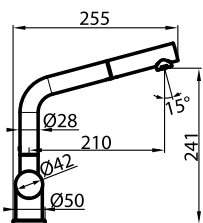


Luisa

Miscelatore monocomando con canna girevole e bocca estraibile.

Sigla	Prezzo €
8482 000 cromato	€ 319,00

piastra di rinforzo inclusa
 foro per miscelatore: \varnothing 35 mm
 base d'appoggio: \varnothing 50 mm
 angolo di rotazione: 360°
 cartuccia con dischi ceramici
 spessore max top: 40 mm
 ingombro posteriore per rotazione comando: 50 mm

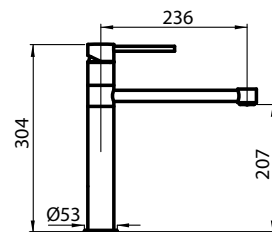


GF

Miscelatore monocomando con canna girevole.

Sigla	Prezzo €
8452 000 cromato	€ 356,00

piastra di rinforzo inclusa
 foro per miscelatore: \varnothing 35 mm
 base d'appoggio: \varnothing 53 mm
 angolo di rotazione: 360°
 cartuccia con dischi ceramici
 spessore max top: 30 mm

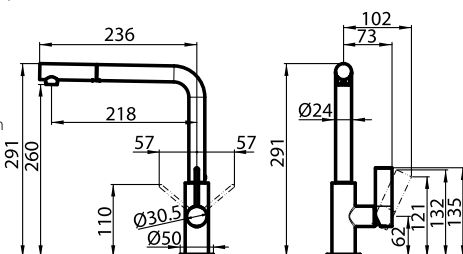


Omega plus

Miscelatore monocomando con canna girevole e bocca estraibile.

Sigla	Prezzo €
8497 020 cromato	€ 329,00

piastra di rinforzo inclusa
 foro per miscelatore: \varnothing 35 mm
 base d'appoggio: \varnothing 50 mm
 angolo di rotazione: 360°
 cartuccia con dischi ceramici
 spessore max top: 40 mm
 ingombro posteriore per rotazione comando: 35 mm



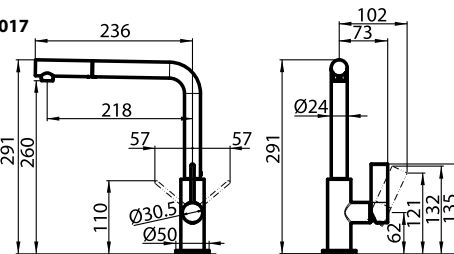
**Omega plus
Gun metal**

Miscelatore monocomando con canna girevole e bocca estraibile.

Sigla	Prezzo €
8498 856 gun metal	€ 479,00

Disponibile da febbraio 2017

piastra di rinforzo inclusa
 foro per miscelatore: \varnothing 35 mm
 base d'appoggio: \varnothing 50 mm
 angolo di rotazione: 360°
 cartuccia con dischi ceramici
 spessore max top: 40 mm
 ingombro posteriore per rotazione comando: 35 mm



Miscelatori

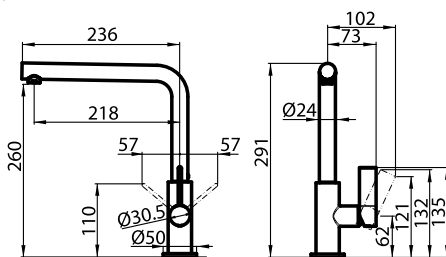


Omega

Miscelatore monocomando con canna girevole.

Sigla	Prezzo €
8497 000 cromato	€ 237,00

piastra di rinforzo inclusa
foro per miscelatore: \varnothing 35 mm
base d'appoggio: \varnothing 50 mm
angolo di rotazione: 360°
cartuccia con dischi ceramici
spessore max top: 40 mm
ingombro posteriore per
rotazione comando: 35 mm

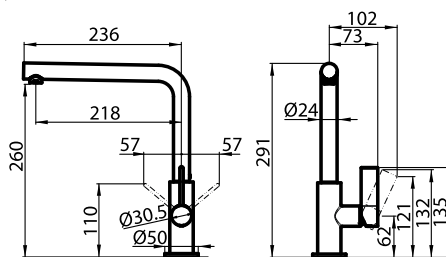


Omega Gun Metal

Miscelatore monocomando con canna girevole.

Sigla	Prezzo €
8497 856 gun metal	€ 378,00

piastra di rinforzo inclusa
foro per miscelatore: \varnothing 35 mm
base d'appoggio: \varnothing 50 mm
angolo di rotazione: 360°
cartuccia con dischi ceramici
spessore max top: 40 mm
ingombro posteriore per
rotazione comando: 35 mm


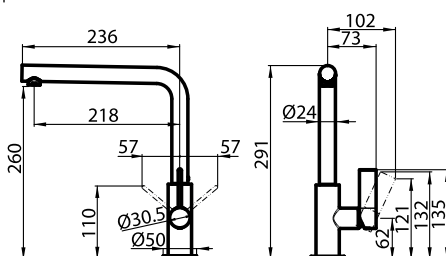


Omega Gold

Miscelatore monocomando con canna girevole.

Sigla	Prezzo €
8497 700 gold	€ 459,00

piastra di rinforzo inclusa
foro per miscelatore: \varnothing 35 mm
base d'appoggio: \varnothing 50 mm
angolo di rotazione: 360°
cartuccia con dischi ceramici
spessore max top: 40 mm
ingombro posteriore per
rotazione comando: 35 mm

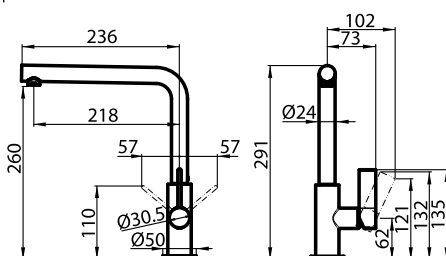


Omega Copper

Miscelatore monocomando con canna girevole.

Sigla	Prezzo €
8497 400 copper	€ 459,00

piastra di rinforzo inclusa
foro per miscelatore: \varnothing 35 mm
base d'appoggio: \varnothing 50 mm
angolo di rotazione: 360°
cartuccia con dischi ceramici
spessore max top: 40 mm
ingombro posteriore per
rotazione comando: 35 mm



Miscelatori



NEW

Delta

Miscelatore monocomando con canna girevole.

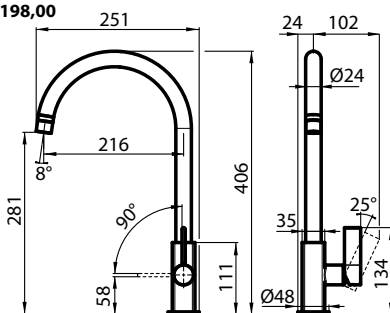


Sigla
8441 000
cromato

Prezzo €
€ 198,00

Disponibile da febbraio 2017

piastra di rinforzo inclusa
foro per miscelatore: \varnothing 35 mm
base d'appoggio: \varnothing 50 mm
angolo di rotazione: 360°
cartuccia con dischi ceramici
spessore max top: 40 mm



NEW

Delta Plus

Miscelatore monocomando con canna girevole e bocca estraibile


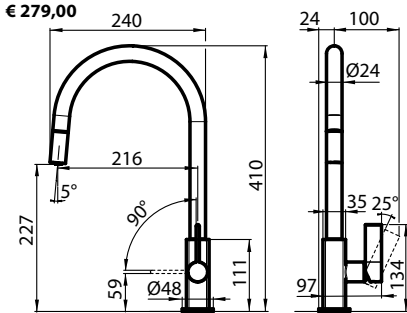


Sigla
8441 030
cromato

Prezzo €
€ 279,00

Disponibile da febbraio 2017

piastra di rinforzo inclusa
foro per miscelatore: \varnothing 35 mm
base d'appoggio: \varnothing 50 mm
angolo di rotazione: 360°
cartuccia con dischi ceramici
spessore max top: 40 mm



KS

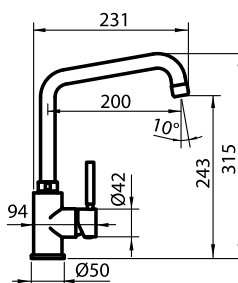
Miscelatore monocomando con canna girevole.



Sigla
8485 000
cromato

Prezzo €
€ 208,00

piastra di rinforzo inclusa
foro per miscelatore: \varnothing 35 mm
base d'appoggio: \varnothing 50 mm
angolo di rotazione: 360°
cartuccia con dischi ceramici
spessore max top: 50 mm



F2000 - Alto

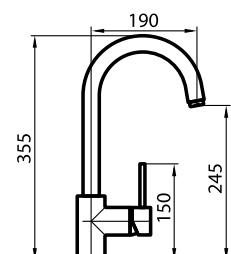
Miscelatore monocomando con canna girevole.



Sigla
8458 000
cromato

Prezzo €
€ 173,00

piastra di rinforzo inclusa
foro per miscelatore: \varnothing 35 mm
base d'appoggio: \varnothing 50 mm
angolo di rotazione: 360°
cartuccia con dischi ceramici
spessore max top: 55 mm
ingombro posteriore per rotazione comando: 40 mm



Miscelatori

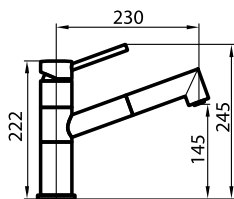


F2000 - Basso

Miscelatore monocomando con canna girevole e doccia estraibile.

Sigla	Prezzo €
8459 000 cromato	€ 271,00

piastra di rinforzo inclusa
foro per miscelatore: \varnothing 35 mm
base d'appoggio: \varnothing 60 mm
angolo di rotazione: 180°
cartuccia con dischi ceramici
spessore max top: 50 mm

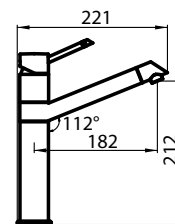


Beta

Miscelatore monocomando con canna girevole.

Sigla	Prezzo €
8490 000 cromato	€ 240,00

piastra di rinforzo inclusa
foro per miscelatore: \varnothing 35 mm
base d'appoggio: \varnothing 50 mm
angolo di rotazione: 360°
cartuccia con dischi ceramici
spessore max top: 40 mm

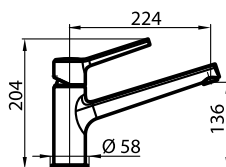


Elettra

Miscelatore monocomando con canna girevole.

Sigla	Prezzo €
8476 000 cromato	€ 179,00

piastra di rinforzo inclusa
foro per miscelatore: \varnothing 35 mm
base d'appoggio: \varnothing 58 mm
angolo di rotazione: 360°
cartuccia con dischi ceramici
spessore max top: 55 mm

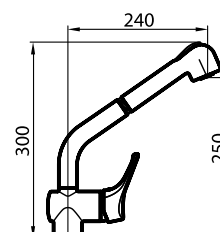


S1000 - Z66

Miscelatore monocomando con canna girevole e doccia estraibile.

Sigla	Prezzo €
8448 500 cromato	€ 202,00

piastra di rinforzo inclusa
foro per miscelatore: \varnothing 35 mm
base d'appoggio: \varnothing 55 mm
angolo di rotazione: 360°
cartuccia con dischi ceramici
spessore max top: 55 mm
ingombro posteriore per rotazione comando: 60 mm



Miscelatori

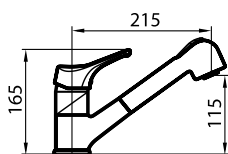


S1000 - Z65

Miscelatore monocomando con canna girevole e doccia estraibile.

Sigla	Prezzo €
8449 500 cromato	€ 161,00

piastra di rinforzo inclusa
foro per miscelatore: ø 35 mm
base d'appoggio: ø 55 mm
angolo di rotazione: 180°
cartuccia con dischi ceramici
spessore max top: 45 mm

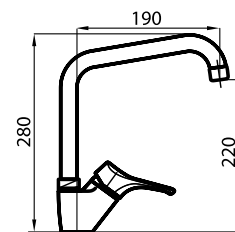


S1000 - Z85

Miscelatore monocomando con canna girevole.

Sigla	Prezzo €
8442 500 cromato	€ 111,00

piastra di rinforzo inclusa
foro per miscelatore: ø 35 mm
base d'appoggio: ø 48 mm
angolo di rotazione: 360°
cartuccia con dischi ceramici
spessore max top: 55 mm

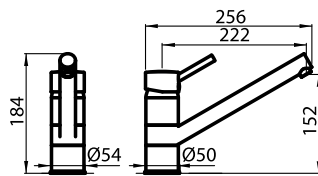


Bite

Miscelatore monocomando con canna girevole.

Sigla	Prezzo €
8481 000 cromato	€ 159,00

piastra di rinforzo inclusa
foro per miscelatore: ø 35 mm
base d'appoggio: ø 54 mm
angolo di rotazione: 360°
cartuccia con dischi ceramici
spessore max top: 40 mm
ingombro posteriore per
rotazione comando: 15 mm

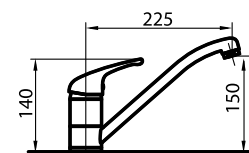


S1000 - RO

Miscelatore monocomando con canna girevole.

Sigla	Prezzo €
8443 002 cromato	€ 84,00

piastra di rinforzo inclusa
foro per miscelatore: ø 35 mm
base d'appoggio: ø 50 mm
angolo di rotazione: 360°
cartuccia con dischi ceramici
spessore max top: 55 mm

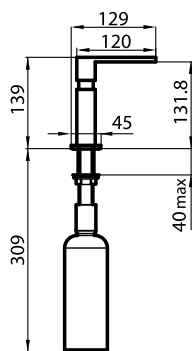


Dispenser



Dispenser Quadra

Distributore da incasso in metallo cromato per detersivo/sapone liquido

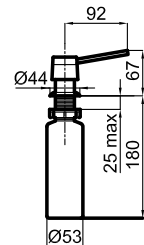


Sigla	Prezzo €
8520 000	€ 294,00



Dispenser Round

Distributore da incasso in acciaio cromato per detersivo/sapone liquido



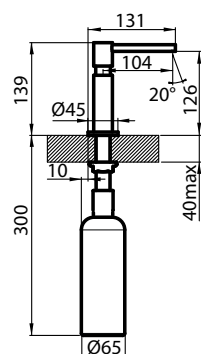
Sigla	Prezzo €
8530 000	€ 59,00



NEW

Dispenser Evo

Distributore da incasso per detersivo/sapone liquido



Sigla	Prezzo €
8520 010 cromato	€ 176,00
8520 100 satinato	€ 229,00

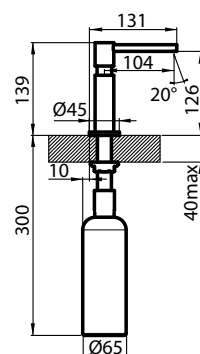
Disponibile da febbraio 2017



NEW

Dispenser Evo Gun metal

Distributore da incasso per detersivo/sapone liquido



Sigla	Prezzo €
8520 856 gun metal	€ 257,00

Disponibile da febbraio 2017



Lavastoviglie

Alte prestazioni nel rispetto dell'ambiente e del silenzio

Bassi consumi di energia ed acqua, rispetto per la qualità della vita in casa e prestazioni impeccabili. Questi i valori delle nuove lavastoviglie Foster. Una gamma di soluzioni snella, completa per ogni esigenza di spazio e lavaggio che raggiunge la classe di merito **A+++**, al top delle nuove normative europee.

Caratteristiche



Programmi: nella gamma Foster potete scegliere in libertà tra set di programmi pratici e essenziali e una programmazione completa e sofisticata adatta ad ogni singola esigenza.



Mezzo carico: risparmio di tempo e di consumi con la impostazione mezzo carico, disponibile su tutti i programmi.



Acquastop: blocca l'alimentazione dell'acqua e impedisce alla fonte perdite e trabocchi. È in dotazione su tutti i modelli.



Programmazione differita: è possibile programmare il funzionamento della lavastoviglie differito nel tempo, ed ottimizzare il consumo di energia nel corso della giornata.



Cestello regolabile: il cestello superiore è regolabile in altezza con un semplice gesto, anche a pieno carico. Questo permette la miglior gestione dello spazio in base alle esigenze di lavaggio.



Tabbs "All in 1": l'opzione permette risultati ottimizzati con tutti i tipi di detersivo. Una volta attivata, il ciclo di lavaggio si adegua all'utilizzo delle pratiche Tabbs "all in one" anziché del detersivo classico.

Lavastoviglie NEW

FL	Sigla	Prezzo €
Lavastoviglie a scomparsa totale	2960 000	€ 1.292,00



Disponibile da febbraio 2017

Accessori:

A Pannello porta acciaio inox



Classe energetica: A+++

Efficienza lavaggio: A
Efficienza asciugatura: A

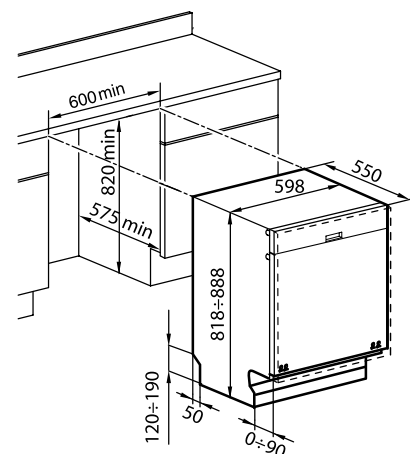
Numero coperti: 13

44 dB(A) in potenza sonora
Programmazione elettronica
Pannello digitale
10 programmi di lavaggio, di cui cinque cicli veloci: ammollo, cristalli, eco, quick, auto, ultraclean, eco rapid, delicato rapid, daily clean, intensivo rapid

Terzo livello per lavaggio posate

Cestello inferiore rialzato
Cestello centrale regolabile con pulsante su 3 livelli

Sistema di sicurezza Acquastop
Sistema di asciugatura a calore residuo
Opzione Mezzo carico distribuito
Programmazione differita 24h
Programma sanificazione
Spie mancanza sale-brillantante
Impostazione per detersivi multiuso (tasto 3 in 1)
Indicatore fine ciclo:
acustico + luce a pavimento
Cerniere a fulcro variabile
Regolazione frontale dei piedini posteriori
Altezza piedini 0-70 mm



Dati tecnici
tensione di alimentazione:
220-240 V - 50Hz
consumo energia 0,81 kwh/ciclo
consumo acqua per ciclo: 9 litri

Limiti dimensionali pannello porta:
spessore 18-20 mm
altezza 660-720 mm

Caratteristiche speciali:



La nuova lavastoviglie FL è al top dell'efficienza energetica e nel risparmio di acqua con un fabbisogno di solo 9 litri per ciclo.



Il terzo cassetto superiore per le posate è estremamente comodo e aumenta lo spazio disponibile fino a 13 coperti.



Ben 10 differenti programmi (5 più altrettanti programmi veloci) rendono la lavastoviglie estremamente flessibile per ogni tipo di esigenza.



La lavastoviglie FL esegue il suo lavoro in perfetto silenzio: solo 44 dB di rumorosità la rendono appena percepibile durante il funzionamento.



accessori

A Pannello porta acciaio inox



Sigla	Prezzo €
2910 016	€ 249,00

finitura: AISI 304 spazzolato
misure: 595x716x20 mm

La maniglia integrata si abbina facilmente a qualsiasi anta cucina. Compatibile con tutti i modelli di lavastoviglie 60 cm.

Lavastoviglie

KS 60

Sigla

Prezzo €

Lavastoviglie a scomparsa totale

2940 001

€ 923,00



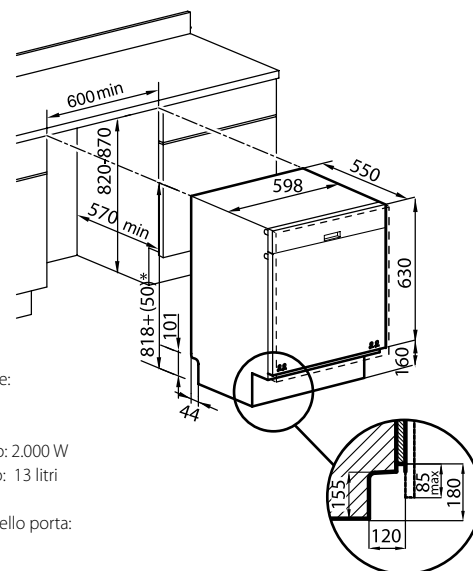
Classe energetica A+
 Efficienza lavaggio: A
 Efficienza asciugatura: A
 Numero coperti 12
 48 dB (A) in potenza sonora EN 704-3
 Programmazione elettronica
 Pannello digitale
 8 programmi lavaggio: intensivo, daily clean, delicato, auto, bio, quick, ammollo, **baby care**

Funzione mezzo carico su tutti i programmi
Active Drying System (ADS)

Sistema di sicurezza Acquastop
 Programmazione differita 1-9 ore
 Indicazione tempo residuo lavaggio
 Impostazione per detersivi multiuso
 Spie mancanza sale-brillantante
 Carrello superiore regolabile in altezza a pieno carico
 Cestello posate scorrevole
 Supporto calici
 Regolazione frontale dei piedini posteriori
 Altezza piedini 0-50 mm

Accessori:

 Pannello porta acciaio inox


Dati tecnici

tensione di alimentazione: 220-240 V - 50Hz
 potenza totale: 2.200 W
 potenza di riscaldamento: 2.000 W
 consumo acqua per ciclo: 13 litri

Limiti dimensionali pannello porta:
 spessore 16-24 mm
 altezza 630-715 mm


Programmi speciali:


Programma Baby-Care: combina lavaggio intenso e un risciacquo ad alta temperatura, per una garanzia di totale igiene. Un apposito cestello è pensato per posate ed utensili del bambino.



Lavastoviglie

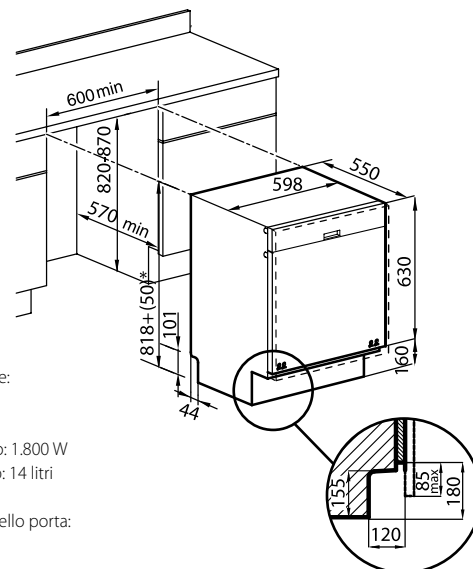
Elettra

	Sigla	Prezzo €	
Lavastoviglie a scomparsa totale	2950 000	€ 718,00	<p>Classe energetica A+</p> <p>Efficienza lavaggio: A</p> <p>Efficienza asciugatura: A</p> <p>Numero coperti 12</p> <p>49 dB (A) in potenza sonora EN 704-3</p> <p>Programmazione elettronica</p> <p>Pannello digitale</p> <p>5 programmi lavaggio: intensivo, eco, daily clean, quick, ammollo</p> <p>Funzione mezzo carico su tutti i programmi</p> <p>Sistema di sicurezza Acquastop</p>
			<p>Programmazione differita 3/6/9 ore</p> <p>Indicazione tempo residuo lavaggio</p> <p>Impostazione per detersivi multiuso</p> <p>Spie mancanza sale-brillantante</p> <p>Carrello superiore regolabile in altezza a pieno carico</p> <p>Cestello posate scorrevole</p> <p>Supporto calici</p> <p>Regolazione frontale dei piedini posteriori</p> <p>Altezza piedini 0-50 mm</p>



Accessori:

A Pannello porta acciaio inox



Dati tecnici
 tensione di alimentazione: 220-240 V - 50Hz
 potenza totale: 2.000 W
 potenza di riscaldamento: 1.800 W
 consumo acqua per ciclo: 14 litri

Limiti dimensionali pannello porta:
 spessore 16-24 mm
 altezza 630-715 mm



Programmi speciali:



Daily Clean: per stoviglie mediamente sporche, è il programma perfetto per l'utilizzo quotidiano, con un tempo di lavaggio record al di sotto dell'ora. Sui modelli KS ed Elettra



accessori

A Pannello porta acciaio inox



Sigla	Prezzo €
2910 003	€ 249,00

finitura: AISI 304 spazzolato
 misure: 595x716x20 mm


La maniglia integrata si abbina facilmente a qualsiasi anta cucina. Compatibile con tutti i modelli di lavastoviglie 60 cm.



Piani cottura a gas

Design, tecnologia e materiali di prima scelta danno vita ad una linea cottura che si distingue per la grande funzionalità, le prestazioni professionali ed il risparmio energetico. Ampia la disponibilità di versioni da incasso; è anche possibile integrare il piano cottura nel top inox su misura. I piani cottura Foster sono realizzati in acciaio inox AISI 304 in varie finiture.

Foster Milano p. 116



RANGETOP
Foster Milano p. 119



GK p. 121



S4000 p. 122



S4000 Line XL p. 124



S4000 Line p. 125



S4000 Domino p. 126



Quadra
Angolare p. 127



FL p. 128



KE p. 130



KE White p. 131



KE Line p. 132



KE Domino p. 133



Marine p. 134



KS p. 135



Professionale p. 136



Veronika Filotop p. 137



Veronika p. 138



Elettra p. 139



Angolare p. 140



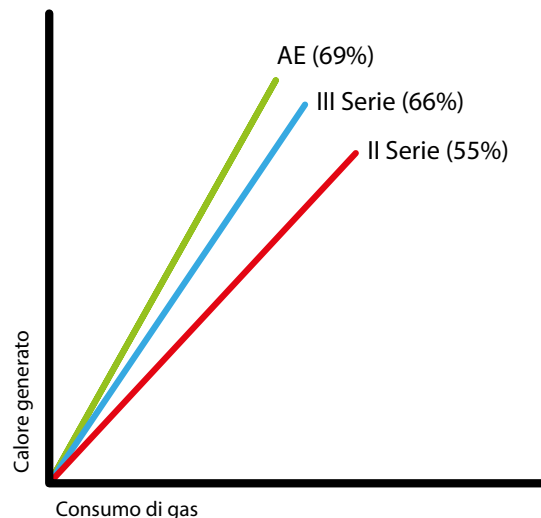
Rondò p. 141



Alta efficienza e attenzione per la natura



La proposta dei piani di cottura Foster è ampia e moderna, attenta alle esigenze di spazio e specializzata nelle tecnologie che consentono il risparmio energetico. I nuovi piani cottura hanno bruciatori ad alta efficienza che risparmiano dal 20% al 25% il consumo di gas rispetto ai piani cottura tradizionali.



Bruciatori



bruciatori Alta Efficienza (AE):

5 kW e risparmio del 25% di gas

L'efficienza energetica è una prerogativa della ricerca Foster. Tutti i nuovi prodotti sono studiati per ridurre i consumi del gas e rispettare l'ambiente. Grazie ai nuovi bruciatori AE (alta efficienza) i piani cottura hanno un rendimento massimo del 69%, il bruciatore DUAL AE raggiunge la potenza massima di 5 kW. L'anello spartifiamma in ottone, contribuisce a conferire l'aspetto professionale.



bruciatori III[^] serie: risparmio 20% di gas

I nuovi piani cottura Foster hanno i bruciatori di III[^] serie che garantiscono un'efficienza ben superiore agli standard europei. Inoltre, la migliore combustione del gas permette di sviluppare maggiori potenze. Dal punto di vista della sicurezza, il sistema bloccante tra coperchio e spartifiamma garantisce il perfetto posizionamento e maggiore praticità nella pulizia.



bruciatori Dual: da 300 a 4.500 W

Innovativo e versatile bruciatore, con tre corone di fuoco ad accensione indipendente azionate da un'unica manopola. È in grado di erogare potenze da 300 a 4500 W.

Caratteristiche

La sicurezza in cucina

I bruciatori sono ancora più sicuri e anche il tempo per l'accensione è ridotto al minimo, grazie alle termocoppie di ultima generazione ad intervento ultra rapido.



Cottura sicura

Tutti i piani Foster sono dotati di valvole di sicurezza che, nel caso di accidentale spegnimento della fiamma, interrompono l'erogazione del gas in tempi velocissimi.

Accensione sottomanopola

Massima libertà di movimento con l'accensione elettrica sottomanopola, caratteristica comune a tutti i modelli, che permette l'attivazione della fiamma con una sola mano.


Alimentazione: 220-240 V 50-60 Hz.

Ultrapiatti

I modelli ultrapiatti sono il classico esempio di incontro tra estetica e funzionalità. Eleganti griglie, che formano un'unica ampia superficie.

Griglie

Quasi tutti i piani Foster sono dotati di griglie in ghisa, materiale perfetto per le tante proprietà che lo contraddistinguono: alta capacità termica che migliora i rendimenti della cottura; peso e stabilità che migliorano la sicurezza; robustezza che mantiene inalterato nel tempo l'aspetto originale; facilità di pulizia.



Pura eleganza

Le coniche forme dei bruciatori si ergono dal piano evocative della forza del fuoco.

Le griglie sormontano i bruciatori lasciando "pulito" il piano cottura.

Griglie in ghisa

Quasi tutti i piani Foster sono dotati di griglie in ghisa, materiale perfetto per le tante proprietà che lo contraddistinguono: alta capacità termica che migliora i rendimenti della cottura; peso e stabilità che migliorano la sicurezza; robustezza che mantiene inalterato nel tempo l'aspetto originale; facilità di pulizia.

Invaso profondo

Un invasore profondo ed inclinato accoglie i bruciatori e le griglie, permettendo a quest'ultime di realizzare un'unica superficie di lavoro. L'inclinazione dell'invasore rende, inoltre, estremamente facile la pulizia degli spigoli.

Caratteristiche

Oltre l'incasso

Le modalità di incasso nei piani di lavoro sono oggi sempre più differenziate e personalizzate. Foster è stata la prima produttrice di lavelli ad impegnarsi nei nuovi sistemi di inserimento e oggi vanta una notevole esperienza e la più completa gamma disponibile sul mercato di modelli con inserimento a filo e semifilo.



Standard

Tipo di incasso tradizionale con il bordo che sporge di 8 mm sul piano di lavoro.



Q4

Nuovo tipo di incasso con profilo squadrato ed una minima sporgenza dal piano di lavoro (4 mm).



Semifilo

Bordo inclinato che sporge solo 3 mm sul top; si caratterizza per eleganza e facilità di installazione.



Filotop

Si inserisce in un alloggiamento di 1,5 mm e risulta perfettamente a filo con il piano di lavoro. In alternativa, può essere installato in appoggio al top.



Integrato

Quasi l'intera collezione di piani cottura Foster è integrabile in top inox; la soluzione più elegante e professionale, in modo da costruire un blocco unico senza alcuna discontinuità.



Rangetop

La serie Foster Milano è disponibile oltre che nelle classiche installazioni da incasso, anche in versione Rangetop. Un monoblocco in acciaio inox con il piano cottura integrato che viene installato sulle basi della cucina o direttamente sul piano di lavoro. Il Rangetop è la soluzione perfetta per impreziosire la vostra cucina e renderla professionale.

accessori

1



Porta wok
9601 668
€25,00

2



Wok inox Ø 36 cm
8173 000
€211,00

3



Bistecchiera 44x22 cm
8172 000
€68,00

4



Porta wok
9601 727
€20,00

5



Griglia poggiapentola
8152 000
€44,00

6



Placca in ghisa
9601 742
€41,00

7



Placca in ghisa
9601 741
€41,00



Foster Milano **NEW**

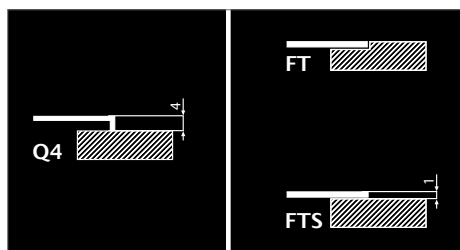


Foster Milano NEW

I piani cottura Foster Milano sono disponibili da quattro a sei fuochi. La robusta griglia in ghisa, da 33 x 25 cm, caratterizza la geometria squadrata dei piani cottura e garantisce una superficie di lavoro mai vista.



 **Buciatori Alta Efficienza**
Risparmio energetico 25%



La serie Foster Milano è disponibile in più tipologie di incasso: filotop (FT), sopra-top, nella elegante versione con bordo Q4, perfettamente squadrato o anche inserendo la versione filotop in appoggio, con lo spessore di un millimetro che sporge dal piano di lavoro (FTS).



L'importante griglia in ghisa smaltata ha dimensioni straordinarie, 33x25 cm, che crea una superficie di lavoro fino al 50% più grande rispetto ad un normale piano di cottura domestico. Adesso è possibile utilizzare tutti i bruciatori contemporaneamente anche con pentole di grandi dimensioni.



Le griglie formano una superficie continua sulla quale anche pentole di grandi dimensioni si possono spostare con facilità e sicurezza. Le griglie sporgono rispetto alla superficie di lavoro solo il necessario per ottimizzare la combustione e proteggere l'acciaio da eventuali contatti con le pentole calde.



I bruciatori AE (alta efficienza) garantiscono un risparmio energetico fino al 25% rispetto ai bruciatori standard. Tutti i piani sono progettati con almeno un bruciatore wok dual da 4.2 kW che offre la possibilità di accendere solo la corona interna, oppure le due corone con un'unica manopola.



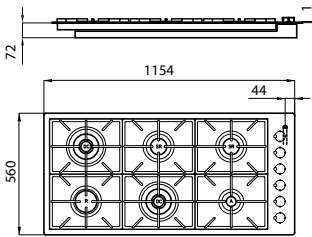




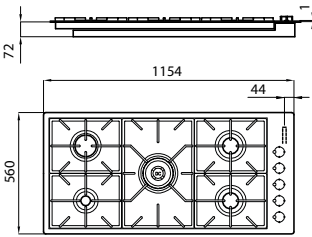




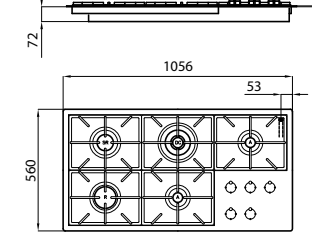




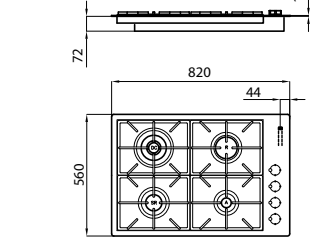




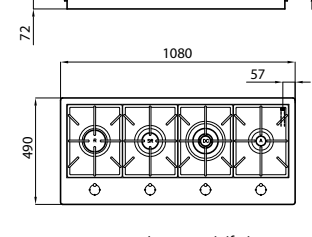




Tutti i piani cottura Foster Milano hanno di serie il prezioso porta-wok in ghisa. Questo elemento permette l'utilizzo sicuro dell'enorme pentola wok in acciaio inox (accessorio opzionale) da 38 cm di diametro.



La preziosa manopola in metallo, con finitura satinata, è l'elemento identificativo dell'intera serie. È presente sul piano cottura, sul forno e caratterizza il banco rubinetteria del lavello in perfetto family feeling.

Foster Milano NEW

Caratteristiche	Versione	Sigla	Prezzo €	Disegno Tecnico
 <p>AISI 304 spazzolato Griglie in ghisa e coprispartifiamma smaltati Potenza tot. 15.900 W ausiliario: 1.000 W semirapido: 2x1.750 W</p>		7649 000	€ 1.992,00	<p>Q4: 1154x560 - foro: 1134x540 Filotop: 1154x560 - foro (FT): vedi sito web foro filotop in appoggio (FTS): 1134x540</p>  <p>Le quote si riferiscono alla versione d'incasso filotop</p>
		7639 000	€ 1.992,00	
		7639 000		
In dotazione: 2x 1 (vedi pag. 115)				
 <p>AISI 304 spazzolato Griglie in ghisa e coprispartifiamma smaltati Potenza tot. 11.700 W ausiliario: 1.000 W semirapido: 2x1.750 W</p>		7646 000	€ 1.962,00	<p>Q4: 1154x560 - foro: 1134x540 Filotop: 1154x560 - foro (FT): vedi sito web foro filotop in appoggio (FTS): 1134x540</p>  <p>Le quote si riferiscono alla versione d'incasso filotop</p>
		7636 000	€ 1.962,00	
		7636 000		
In dotazione: 1 (vedi pag. 115)				
 <p>AISI 304 spazzolato Griglie in ghisa e coprispartifiamma smaltati Potenza tot. 10.950 W ausiliario: 2x1.000 W semirapido: 1.750 W rapido: 3.000 W dual: 4.200 W Accensione elettrica Valvolatura di sicurezza con termocoppia ad intervento rapido</p>		7648 000	€ 1.976,00	<p>Q4: 1056x560 - foro: 1036x540 Filotop: 1056x560 - foro (FT): vedi sito web foro filotop in appoggio (FTS): 1036x540</p>  <p>Le quote si riferiscono alla versione d'incasso filotop</p>
		7638 000	€ 1.976,00	
		7638 000		
In dotazione: 1 (vedi pag. 115)				
 <p>AISI 304 spazzolato Griglie in ghisa e coprispartifiamma smaltati Potenza tot. 9.950 W ausiliario: 1.000 W semirapido: 1.750 W rapido: 3.000 W dual: 4.200 W Accensione elettrica Valvolatura di sicurezza con termocoppia ad intervento rapido</p>		7647 000	€ 1.652,00	<p>Q4: 820x560 - foro: 800x540 Filotop: 820x560 - foro (FT): vedi sito web foro filotop in appoggio (FTS): 800x540</p>  <p>Le quote si riferiscono alla versione d'incasso filotop</p>
		7637 000	€ 1.652,00	
		7637 000		
In dotazione: 1 (vedi pag. 115)				
 <p>AISI 304 spazzolato Griglie in ghisa e coprispartifiamma smaltati Potenza tot. 9.950 W ausiliario: 1.000 W semirapido: 1.750 W rapido: 3.000 W dual: 4.200 W Accensione elettrica Valvolatura di sicurezza con termocoppia ad intervento rapido</p>		7650 000	€ 1.681,00	<p>Q4: 1080x490 - foro: 1060x470 Filotop: 1080x490 - foro (FT): vedi sito web foro filotop in appoggio (FTS): 1060x470</p>  <p>Le quote si riferiscono alla versione d'incasso filotop</p>
		7640 000	€ 1.681,00	
		7640 000		
In dotazione: 1 (vedi pag. 115)				

RANGETOP Foster Milano NEW

Il più straordinario dei piani cottura a gas di Foster. Le superlative caratteristiche dei piani cottura Foster Milano sono fuse con l'eleganza e la praticità dei piani di lavoro in acciaio inox.



Bruciatori Alta Efficienza
Risparmio energetico 25%

Caratteristiche

Versione

Sigla

Prezzo €

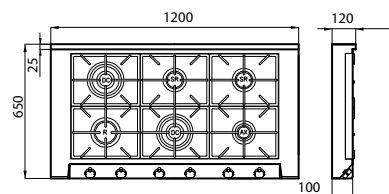
Disegno Tecnico



3166 000

€ 3.663,00

Dimensioni: **1200x650**
L'installazione prevede un foro per il fissaggio e l'aerazione. Vedi sito web.



AISI 304 spazzolato
Griglie in ghisa e coprispartifiamma smaltati
Potenza tot. 15.900 W
ausiliario: 1.000 W
semirapido: 2x1.750 W

rapido: 3.000 W
dual: 2x4.200 W
Accensione elettrica
Valvolatura di sicurezza con termocoppia ad intervento rapido

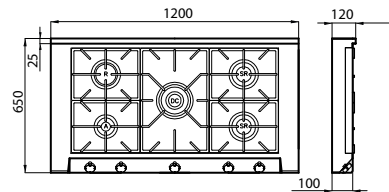
In dotazione: 2x **1** (vedi pag. 115)



3167 000

€ 3.598,00

Dimensioni: **1200x650**
L'installazione prevede un foro per il fissaggio e l'aerazione. Vedi sito web.



AISI 304 spazzolato
Griglie in ghisa e coprispartifiamma smaltati
Potenza tot. 11.700 W
ausiliario: 1.000 W
semirapido: 2x1.750 W

rapido: 3.000 W
dual: 4.200 W
Accensione elettrica
Valvolatura di sicurezza con termocoppia ad intervento rapido

In dotazione: **1** (vedi pag. 115)

La serie Foster Milano è disponibile oltre che nelle classiche installazioni da incasso, anche in versione Rangetop. Un monoblocco in acciaio inox con il piano cottura integrato che viene installato sulle basi della cucina o direttamente sul piano di lavoro. Il Rangetop è la soluzione perfetta per impreziosire la vostra cucina e renderla professionale.



RANGETOP Foster Milano NEW

Caratteristiche | Versione | Sigla | Prezzo € | Disegno Tecnico



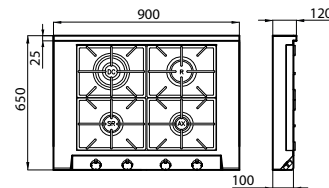
AISI 304 spazzolato
Griglie in ghisa e
coprispartifiamma smaltati
Potenza tot. 9.950 W
ausiliario: 1.000 W
semirapido: 1.750 W

rapido: 3.000 W
dual: 4.200 W
Accensione elettrica
Valvolatura di sicurezza
con termocoppia
ad intervento rapido

3162 000

€ 3.128,00

Dimensioni: **900x650**
L'installazione prevede un foro
per il fissaggio e l'aerazione.
Vedi sito web.



In dotazione: **1** (vedi pag. 115)



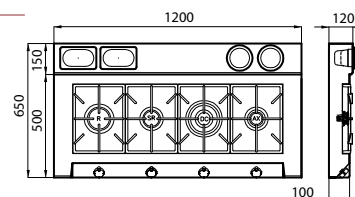
AISI 304 spazzolato
Griglie in ghisa e
coprispartifiamma smaltati
Potenza tot. 9.950 W
ausiliario: 1.000 W
semirapido: 1.750 W
rapido: 3.000 W

dual: 4.200 W
Accensione elettrica
Valvolatura di sicurezza
con termocoppia
ad intervento rapido
2 portabottiglie,
2 vaschette inox

3154 000

€ 3.436,00

Dimensioni: **1200x650**
L'installazione prevede un foro
per il fissaggio e l'aerazione.
Vedi sito web.



In dotazione: **1** (vedi pag. 115)



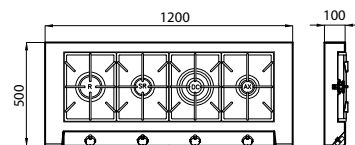
AISI 304 spazzolato
Griglie in ghisa e
coprispartifiamma smaltati
Potenza tot. 9.950 W
ausiliario: 1.000 W
semirapido: 1.750 W

rapido: 3.000 W
dual: 4.200 W
Accensione elettrica
Valvolatura di sicurezza
con termocoppia
ad intervento rapido

3164 000

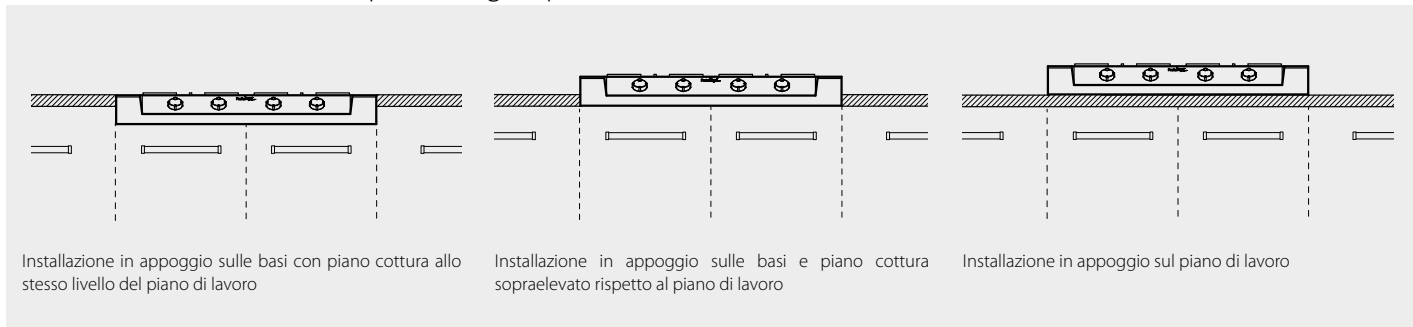
€ 3.272,00

Dimensioni: **1200x500**
L'installazione prevede un foro
per il fissaggio e l'aerazione.
Vedi sito web.



In dotazione: **1** (vedi pag. 115)

Modalità di installazione dei piani Rangetop



Installazione in appoggio sulle basi con piano cottura a stesso livello del piano di lavoro

Installazione in appoggio sulle basi e piano cottura sopraelevato rispetto al piano di lavoro

Installazione in appoggio sul piano di lavoro

Nei blocchi Rangetop la manopola è ancora più in risalto grazie alla posizione frontale ed al cruscotto inclinato. Le dimensioni generose e la particolare forma ergonomica sono sinonimo di praticità. Inoltre l'anello sottostante impedisce allo sporco di annidarsi nelle zone più difficili da pulire.

Il blocco Rangetop con i fuochi in linea è disponibile anche con l'elegante "banco attrezzato", ove trovano alloggio gli elementi più usati durante la cottura: sale, spezie, olio sono sempre a portata di mano (ref. 3154 000).



GK

I tratti stilistici e i principi funzionali di Foster si fondono in questo piano in un mix perfetto. Il concept della cottura in linea si evolve per creare nuovi spazi, griglie a filo e massima praticità si fondono grazie all'elegante involucro inclinato, i rivoluzionari bruciatori AE garantiscono prestazioni ed efficienza che non temono confronti.



Bruciatori Alta Efficienza
Risparmio energetico 25%

Caratteristiche | Versione | Sigla | Prezzo € | Disegno Tecnico



AISI 304 spazzolato
Griglie in ghisa e coprispartifiamma smaltati
Potenza tot. 11.750 W
ausiliario: 2x1.000 W
semirapido: 1.750 W

rapido: 3.000 W
dual AE: 5.000 W
Accensione elettrica
Valvolatura di sicurezza con termocoppia ad intervento rapido

SF 7628 032

€ 2.407,00

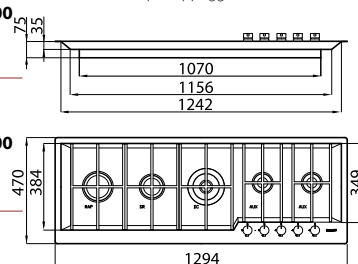
FT 7627 032

€ 2.407,00

FTS 7627 032

In dotazione: **4** (vedi pag. 115)

Semifilo: **1294x470** - foro: **1274x450**
Filotop: **1294x470** - foro (FT): vedi sito web
foro filotop in appoggio (FTS): **1274x450**



Le quote si riferiscono alla versione d'incasso filotop



AISI 304 spazzolato
Griglie in ghisa e coprispartifiamma smaltati
Potenza tot. 9.500 W
ausiliario: 1.000 W
semirapido: 2x1.750 W

dual AE: 5.000 W
Accensione elettrica
Valvolatura di sicurezza con termocoppia ad intervento rapido

versione vintage



SF 7626 032

€ 1.506,00

FT 7625 032

€ 1.506,00

FTS 7625 032

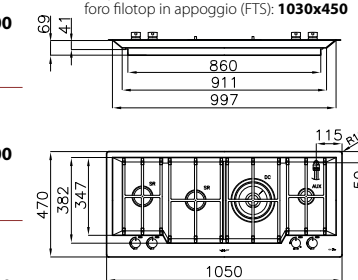
FT 7625 082

€ 1.680,00

FTS 7625 082

In dotazione: **4** (v. pag. 115)

Semifilo: **1050x470** - foro: **1030x450**
Filotop: **1050x470** - foro (FT): vedi sito web
foro filotop in appoggio (FTS): **1030x450**



Le quote si riferiscono alla versione d'incasso filotop



GK coniuga le generose dimensioni con la facilità di inserimento in basi standard. **La particolare conformazione della cassetta permette - con piani di lavoro da 4 cm - l'inserimento in cabinet da 90 cm.**



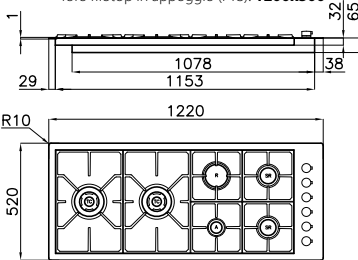




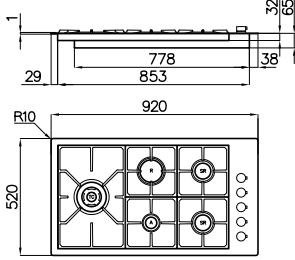




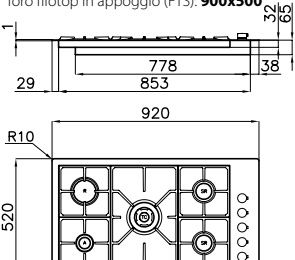


S4000

I piani cottura della serie 4000 hanno tutti i nuovissimi bruciatori terza serie riconoscibili dall'elegante design a forma conica. L'efficienza è superiore agli standard europei e migliora anche la potenza massima disponibile. Il bruciatore tripla corona raggiunge 3,8 kW e risparmia il 20% di gas.



Piani cottura nuova generazione risparmio energetico 20%

Piastra in ghisa inclusa nella confezione

Caratteristiche	Versione	Sigla	Prezzo €	Disegno Tecnico
 <p>AISI 304 spazzolato Griglie in ghisa e coprispartifiamma smaltati Potenza tot. 15.200 W ausiliario: 1.100 W semirapido: 2x1.750 W</p> <p>rapido: 3.000 W tripla corona: 2x3.800 W Accensione elettrica Valvolatura di sicurezza con termocoppia ad intervento rapido</p>	 <p>Q4</p>	7272 032	€ 1.695,00	<p>Q4: 1220x520 - foro: 1160x480 Filotop: 1220x520 - foro (FT): vedi sito web foro filotop in appoggio (FTS): 1200x500</p>  <p>Le quote si riferiscono alla versione d'incasso filotop</p>
	 <p>FT</p>	7273 032	€ 1.673,00	
	 <p>FTS</p>	7273 032		
<p>In dotazione: 1 Accessori Q4: 2 Accessori Filotop: 2 6 (vedi pag. 115)</p>				
 <p>AISI 304 spazzolato Griglie in ghisa e coprispartifiamma smaltati Potenza tot. 11.400 W ausiliario: 1.100 W semirapido: 2x1.750 W rapido: 3.000 W tripla corona: 3.800 W</p> <p>Accensione elettrica</p> <p>Valvolatura di sicurezza con termocoppia ad intervento rapido</p>	 <p>Q4</p>	7252 032	€ 1.476,00	<p>Q4: 920x520 - foro: 860x480 Filotop: 920x520 - foro (FT): vedi sito web foro filotop in appoggio (FTS): 900x500</p>  <p>Le quote si riferiscono alla versione d'incasso filotop</p>
	 <p>FT</p>	7257 032	€ 1.431,00	
	 <p>FTS</p>	7257 032		
<p>In dotazione: 1 Accessori Q4: 2 Accessori Filotop: 2 6 (vedi pag. 115)</p>				
 <p>AISI 304 spazzolato Griglie in ghisa e coprispartifiamma smaltati Potenza tot. 11.400 W ausiliario: 1.100 W semirapido: 2x1.750 W rapido: 3.000 W tripla corona: 3.800 W</p> <p>Accensione elettrica</p> <p>Valvolatura di sicurezza con termocoppia ad intervento rapido</p>	 <p>Q4</p>	7270 032	€ 1.476,00	<p>Q4: 920x520 - foro: 860x480 Filotop: 920x520 - foro (FT): vedi sito web foro filotop in appoggio (FTS): 900x500</p>  <p>Le quote si riferiscono alla versione d'incasso filotop</p>
	 <p>FT</p>	7271 032	€ 1.431,00	
	 <p>FTS</p>	7271 032		
<p>In dotazione: 1 Accessori Q4: 2 Accessori Filotop: 2 6 (vedi pag. 115)</p>				

S4000

Caratteristiche	Versione	Sigla	Prezzo €	Disegno Tecnico
-----------------	----------	-------	----------	-----------------



AISI 304 spazzolato
Griglie in ghisa e
coprispartifiamma
smaltati
Potenza tot. 11.750 W
semirapido: 1.750 W
dual AE: 2x5.000 W



7280 032

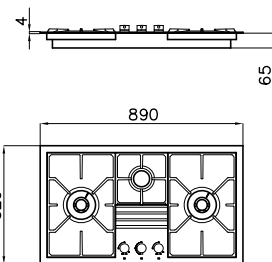
€ 1.430,00

Accensione elettrica

Valvolatura di sicurezza
con termocoppia ad
intervento rapido

Predisposizione per i mercati asiatici
disponibile a richiesta.

Q4: 890x520 - foro: 870x500



AE Bruciatori Alta Efficienza
Risparmio energetico 25%

In dotazione: 2x **4**, **6**
Accessori: **2** (vedi pag. 115)



AISI 304 spazzolato
Griglie in ghisa e
coprispartifiamma
smaltati
Potenza tot. 7.600 W
ausiliario: 1.100 W
semirapido: 2x1.750 W
rapido: 3.000 W



7251 032

€ 1.249,00



7256 032

€ 1.204,00

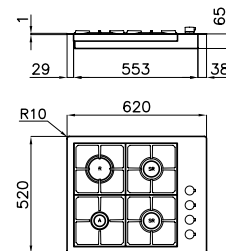


7256 032

Accensione elettrica

Valvolatura di sicurezza
con termocoppia ad
intervento rapido

Q4: 620x520 - foro: 560x480
Filotop: 620x520 - foro (FT): vedi sito web
foro filotop in appoggio (FTS): 600x500



Accessori Filotop: **6** (vedi pag. 115)

Le quote si riferiscono
alla versione d'incasso filotop



Nelle versioni con incasso filotop, è disponibile come elemento accessorio la piastra portapentole cod. 9601 742, che moltiplica la superficie di lavoro, salvaguardando il top dal contatto accidentale con le pentole calde. Di serie per le versioni S4000 Domino.



S4000 Line XL

Le performance, l'eleganza e la funzionalità dei piani cottura S4000 nella originale disposizione dei **bruciatori in linea**. Oggi anche in **versione XL** con i raffinati e pratici elementi poggiapentola in ghisa.




Piani cottura nuova generazione
risparmio energetico 20%

Caratteristiche | Versione | Sigla | Prezzo € | Disegno Tecnico



AISI 304 spazzolato
Griglie in ghisa e
coprispartifiamma smaltati
Potenza tot. 9.650 W
ausiliario: 1.100 W
semirapido: 1.750 W

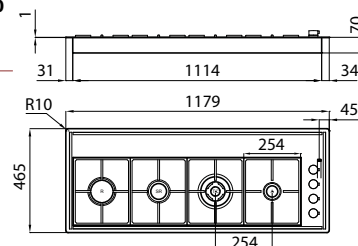
rapido: 3.000 W
tripla corona: 3.800 W
Accensione elettrica
Valvolatura di sicurezza
con termocoppia ad
intervento rapido

 **FT** 7284 032

 **FTS** 7284 032

€ 1.289,00

Filtop: **1179x465** - foro (FT): vedi sito web
foro filtop in appoggio (FTS): **1162x448**



In dotazione: 4x **7**, **1**
Accessori: **2** **4** (vedi pag. 115)



AISI 304 spazzolato
Griglie in ghisa e
coprispartifiamma smaltati
Potenza tot. 6.650 W
ausiliario: 1.100 W
semirapido: 1.750 W

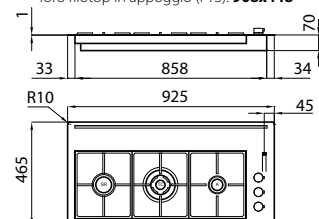
tripla corona: 3.800 W
Accensione elettrica
Valvolatura di sicurezza
con termocoppia ad
intervento rapido

 **FT** 7285 032

 **FTS** 7285 032

€ 1.094,00

Filtop: **925x465** - foro (FT): vedi sito web
foro filtop in appoggio (FTS): **908x448**



In dotazione: 3x **7**, **1**
Accessori: **2** **4** (vedi pag. 115)








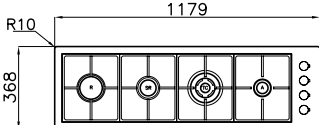



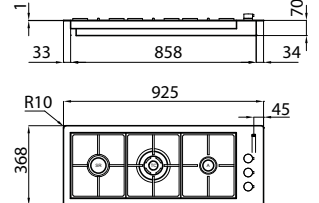

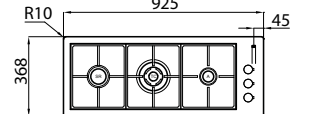

Le versioni XL si caratterizzano per la maggiore profondità del pannello d'acciaio, sul quale sono posizionati eleganti elementi in ghisa. Questi sono removibili e possono essere inseriti nella parte frontale del piano, o usati come appoggio per le pentole in tavola.

S4000 Line

Tutta l'eleganza e le prestazioni della Serie 4000, e l'alta funzionalità del concept del piano cottura con fuochi in linea.



 **Piani cottura nuova generazione risparmio energetico 20%**

Caratteristiche	Versione	Sigla	Prezzo €	Disegno Tecnico
 AISI 304 spazzolato Griglie in ghisa e coprispartifiamma smaltati Potenza tot. 9.650 W ausiliario: 1.100 W semirapido: 1.750 W In dotazione: 1 Accessori Q4 e semifilo: 2 Accessori Filotop: 2 7 (vedi pag. 115)	 Q4	7254 032	€ 1.198,00	Q4: 1179x368 - foro: 1159x348 Semifilo: 1179x368 - foro: 1162x351 Filotop: 1179x368 - foro (FT): vedi sito web foro filotop in appoggio (FTS): 1162x351 
	 SF	7250 032	€ 1.187,00	
	 FT	7259 032	€ 1.187,00	Le quote si riferiscono alla versione d'incasso filotop
	 FTS	7259 032	€ 1.187,00	Filotop: 925x368 - foro (FT): vedi sito web foro filotop in appoggio (FTS): 908x351
	 FT	7286 032	€ 1.042,00	
 FTS	7286 032	€ 1.042,00		
 AISI 304 spazzolato Griglie in ghisa e coprispartifiamma smaltati Potenza tot. 6.650 W ausiliario: 1.100 W In dotazione: 1 Accessori: 2 7 (vedi pag. 115)				

Tutta la serie 4000 è dotata della nuova manopola, elegante ed essenziale. L'accensione è elettrica "sottomanopola", come per tutti i piani cottura Foster. Inoltre, grazie ai nuovi bruciatori, oggi l'accensione è ancora più rapida.



S4000 Domino

Grazie ai nuovi bruciatori AE (Alta Efficienza), la Serie 4000 Domino rappresenta la collezione di punta per prestazioni (fino a 5 kW) e rendimento energetico (69%).



 **Bruciatori Alta Efficienza**
Risparmio energetico 25%

Caratteristiche | Versione | Sigla | Prezzo € | Disegno Tecnico



AISI 304 spazzolato
Griglie in ghisa e
coprispartifiamma
smaltati
Potenza tot. 5.000 W
dual AE: 5.000 W

Accensione elettrica

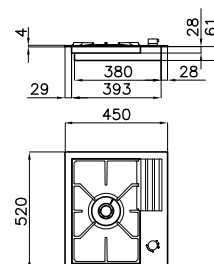
Valvolatura di sicurezza
con termocoppia ad
intervento rapido



7278 032

€ 837,00

Q4: 450x520 - foro: 430x480



**Predisposizione per i mercati asiatici
disponibile a richiesta.**

In dotazione: **4**, **6**
Accessori: **2** (vedi pag. 115)

Note per il fissaggio sul top: vedi a pagina 153



AISI 304 spazzolato
Griglie in ghisa e
coprispartifiamma
smaltati
Potenza tot. 4.500 W
dual: 4.500 W

Accensione elettrica

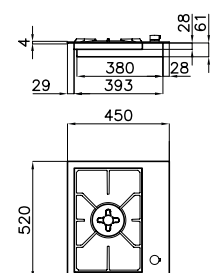
Valvolatura di sicurezza
con termocoppia ad
intervento rapido



7277 032

€ 808,00

Q4: 450x520 - foro: 430x480



In dotazione: **4**, **6**
Accessori: **2** (vedi pag. 115)

Note per il fissaggio sul top: vedi a pagina 153



AISI 304 spazzolato
Griglie in ghisa e
coprispartifiamma
smaltati
Potenza tot. 2.750 W
ausiliario AE: 1.000 W
semirapido AE: 1.750 W

Accensione elettrica

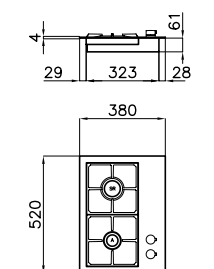
Valvolatura di sicurezza
con termocoppia ad
intervento rapido



7276 032

€ 822,00

Q4: 380x520 - foro: 360x480

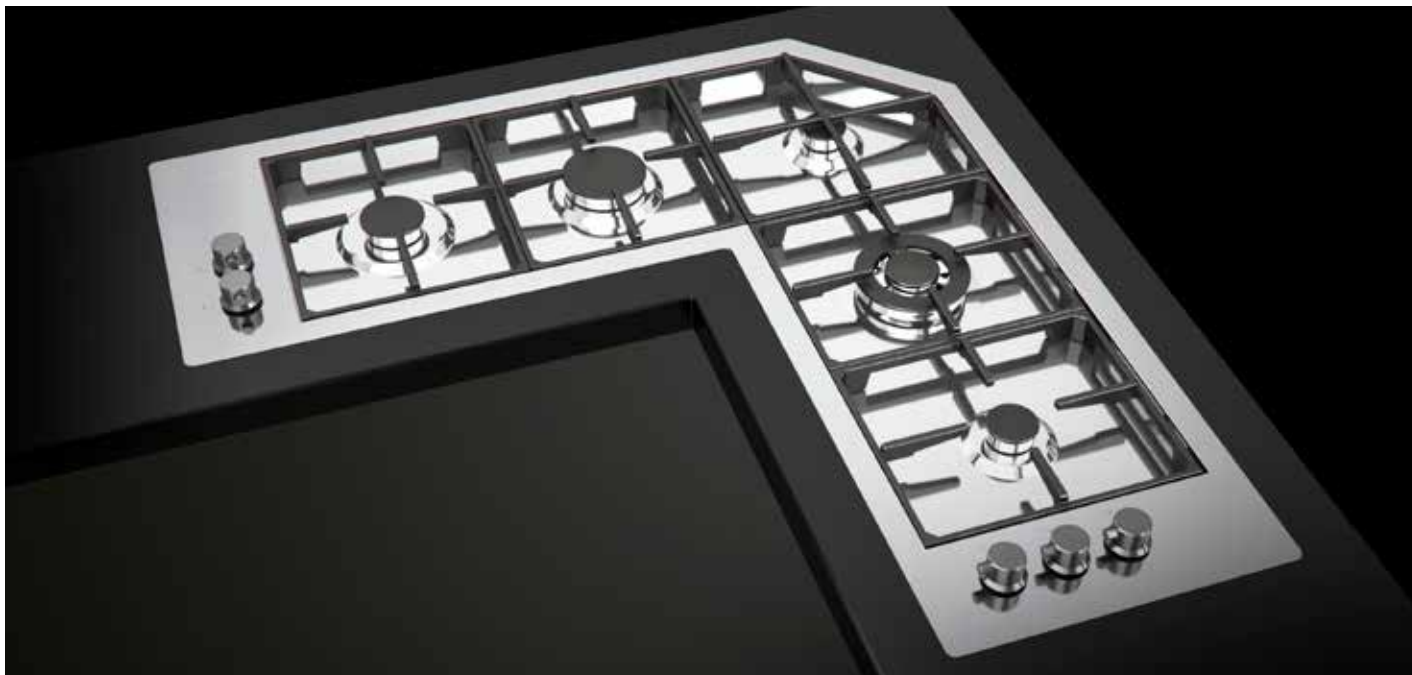


In dotazione: **6** (vedi pag. 115)

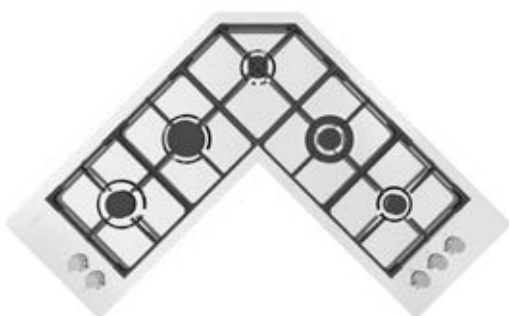
Note per il fissaggio sul top: vedi a pagina 153

Quadra Angolare

La potenza di cinque fuochi tutti facilmente accessibili. Una soluzione di design che nobilita l'angolo cottura.



Caratteristiche | Versione | Sigla | Prezzo € | Disegno Tecnico



AISI 304 spazzolato
Griglie in ghisa e
coprispartifiamma smaltati
Potenza tot. 9.950 W
ausiliario: 2x1.000 W
semirapido: 1.750 W

rapido: 2.700 W
triplo corona: 3.500 W
Accensione elettrica
Valvolatura di sicurezza
con termocoppia ad
intervento rapido



7235 042

€ 2.074,00



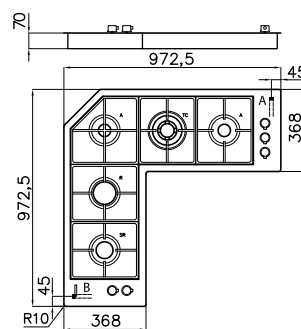
7238 042

€ 2.074,00



7238 042

Semifilo: **972x972** - foro: vedi sito web
Filotop: **972x972** - foro (FT): vedi sito web
foro filotop in appoggio (FTS): vedi sito web



L'allacciamento alla rete del gas deve essere effettuato tramite entrambi gli ingressi (A e B)

Accessori: **1** (vedi pag. 115)



Con un'ampia superficie frontale di lavoro, il piano cottura Quadra Angolare consente di utilizzare al meglio l'angolo cucina.

FL

I piani FL sfoggiano i potenti ed efficienti bruciatori AE e la grande praticità della grande superficie planare in ghisa su cui cucinare in piena libertà.



Bruciatori Alta Efficienza
Risparmio energetico 25%

Caratteristiche	Versione	Sigla	Prezzo €	Disegno Tecnico
-----------------	----------	-------	----------	-----------------



AISI 304 spazzolato
Griglie in ghisa e
coprispartifiamma
smaltati
Potenza tot. 10.500 W
ausiliario: 2x1.000 W
dual AE: 5.000 W
semirapido: 2x1.750 W



7201 032

€ 896,00



7205 032

€ 1.076,00

Accensione elettrica



7206 032

€ 1.076,00

Valvolatura di sicurezza
con termocoppia ad
intervento rapido



7206 032

version
vintage



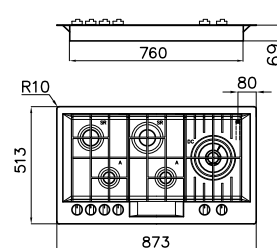
7206 082

€ 1.183,00



7206 082

Standard: **860x500** - foro: **840x480**
Semifilo: **873x513** - foro (FT): vedi sito web
filotop: **873x513** - foro (FT): vedi sito web
foro filotop in appoggio (FTS): **860x500**



Le quote si riferiscono
alla versione d'incasso filotop

In dotazione: **4**



AISI 304 spazzolato
Griglie in ghisa e
coprispartifiamma
smaltati
Potenza tot. 11.750 W
semirapido: 1.750 W
dual AE: 2x5.000 W



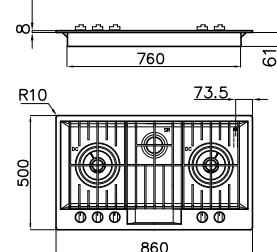
7202 032

€ 892,00

Accensione elettrica

Valvolatura di sicurezza
con termocoppia ad
intervento rapido

Standard: **860x500** - foro: **840x480**



In dotazione: 2x **4**



Griglie ultra-piatte



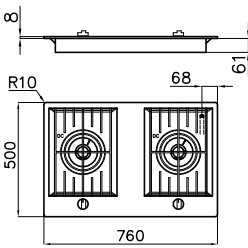



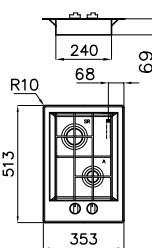



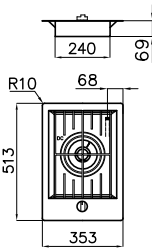


Le stabili griglie in ghisa formano una un'ica superficie su cui è possibile spostare le pentole con facilità e in piena sicurezza.

Bruciatore Dual 5kW

Il piano FL è dotato di un potente bruciatore con 5kW e due corone di fuoco indipendenti, comandate da una doppia manopola.



FL

	Caratteristiche	Versione	Sigla	Prezzo €	Disegno Tecnico
 <p>In dotazione: 2x 4</p>	<p>AISI 304 spazzolato Griglie in ghisa e coprispartifiamma smaltati Potenza tot. 10.000 W dual AE: 2x5.000 W</p> <p>Accensione elettrica</p> <p>Valvolatura di sicurezza con termocoppia ad intervento rapido</p>		7203 032	€ 798,00	<p>Standard: 760x500 - foro: 740x480</p> 
			7209 032	€ 449,00	
	<p>AISI 304 spazzolato Griglie in ghisa e coprispartifiamma smaltati Potenza tot. 2.750W ausiliario: 1.000 W semi-rapido: 1.750 W</p> <p>Accensione elettrica</p> <p>Valvolatura di sicurezza con termocoppia ad intervento rapido</p>		7208 032	€ 449,00	<p>Semifilo: 353x513 - foro: 320x480 Filotop: 353x513 - foro (FT): vedi sito web foro filotop in appoggio (FTS): 340x500</p> 
			7208 032	€ 449,00	
 <p>In dotazione: 4</p>	<p>AISI 304 spazzolato Griglie in ghisa e coprispartifiamma smaltati Potenza tot. 5.000 W dual AE: 5.000 W</p> <p>Accensione elettrica</p> <p>Valvolatura di sicurezza con termocoppia ad intervento rapido</p>		7204 032	€ 498,00	<p>Semifilo: 353x513 - foro: 320x480 Filotop: 353x513 - foro (FT): vedi sito web foro filotop in appoggio (FTS): 340x500</p> 
			7207 032	€ 498,00	
			7207 032	€ 498,00	



Grazie al versatile bruciatore DUAL, FL domino è un piano cottura completo, anche se con un singolo fuoco. È possibile erogare potenze minime, adatte per una piccola moka, o al contrario fino a 5000 W per cotture wok o per portare l'acqua ad ebollizione in poco tempo.





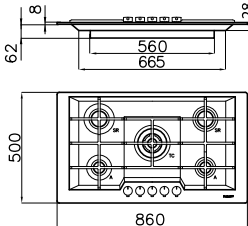




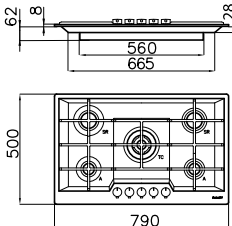




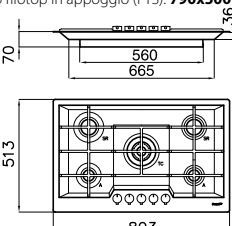



Nei piani cottura FL a 5 e 3 Fuochi il bruciatore DUAL è ancora più versatile, grazie alla doppia manopola di controllo. Le 2 corone di fuoco sono infatti completamente indipendenti.

KE

Chi sceglie Foster sceglie qualità, design e tecnologia innovativa. Valori che non permettono compromessi e che ora sono espressi al meglio dalla nuova serie KE. Lo scopo di tutti i componenti, sia tecnologici che estetici, è sempre lo stesso: creare un ambiente di lavoro elegante e funzionale. Disponibile in sette versioni, anche nella soluzione "wide" larga 86 cm e con griglie bianche.



Piani cottura nuova generazione risparmio energetico 20%

	Caratteristiche	Versione	Sigla	Prezzo €	Disegno Tecnico
	AISI 304 spazzolato Griglie in ghisa e coprispartifiamma smaltati Potenza tot. 9.500 W ausiliario: 2x1.100 W semirapido: 2x1.750 W tripla corona: 3.800 W Accensione elettrica Valvolatura di sicurezza con termocoppia ad intervento rapido		7603 032	€ 809,00	Standard: 860x500 - foro: 840x480 
		 	7603 432	€ 829,00	
	AISI 304 spazzolato Griglie in ghisa e coprispartifiamma smaltati Potenza tot. 9.500 W ausiliario: 2x1.100 W semirapido: 2x1.750 W tripla corona: 3.800 W Accensione elettrica Valvolatura di sicurezza con termocoppia ad intervento rapido		7602 032	€ 791,00	Standard: 790x500 - foro: 750x480 
		 	7602 432	€ 807,00	
	AISI 304 spazzolato Griglie in ghisa e coprispartifiamma smaltati Potenza tot. 9.500 W ausiliario: 2x1.100 W semirapido: 2x1.750 W tripla corona: 3.800 W Accensione elettrica Valvolatura di sicurezza con termocoppia ad intervento rapido		7605 032	€ 992,00	Q4: 810x520 - foro: 770x480 Semifilo: 803x513 - foro (FT): vedi sito web foro filotop in appoggio (FTS): 790x500 
			7600 032	€ 999,00	
			7601 032	€ 999,00	
			7601 032	€ 999,00	Le quote si riferiscono alla versione d'incasso filotop

Accessori: **4** (vedi pag. 115)


Accessori: **4** (vedi pag. 115)

Accessori: **4** (vedi pag. 115)

KE white

L'eleganza e la funzionalità del piano KE è oggi disponibile anche nell'originale versione con griglie bianche e bruciatori con finiture in acciaio che permette abbinamenti perfetti nelle moderne cucine "total white".



 **Piano cottura nuova generazione risparmio energetico 20%**

Caratteristiche

Versione

Sigla

Prezzo €

Disegno Tecnico



AISI 304 spazzolato
Griglie smaltate bianche e coprispartifiamma in acciaio
Potenza tot. 9.500 W
ausiliario: 2x1.100 W
semirapido: 2x1.750 W
tripla corona: 3.800 W

Accensione elettrica

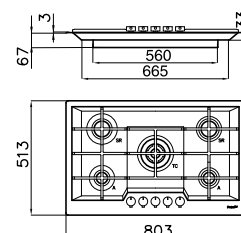
Valvolatura di sicurezza con termocoppia ad intervento rapido



7600 132

€ 1.068,00

Semifilo: **803x513** - foro: **770x480**



Accessori: **4** (vedi pag. 115)

caratteristiche



Eleganza da mettere in mostra e praticità nel cucinare.

KE white ha in dotazione raffinati coprispartifiamma in acciaio. Su richiesta è disponibile il kit coprispartifiamma smaltati neri, più pratico per uso quotidiano.

cod. 9601 480 - € 40,00




KE White, un'eleganza nuova: le speciali griglie in ghisa smaltate bianche ad alta resistenza e i dettagli cromati dei bruciatori sono l'espressione di unicità e ricercatezza.

KE Line

Evoluzione del piano in linea. Il nuovo modello KE Line eredita la funzionale disposizione dei bruciatori in linea riproponendola in un'elegante variante con manopole frontali.



 **Piano cottura nuova generazione risparmio energetico 20%**

Caratteristiche	Versione	Sigla	Prezzo €	Disegno Tecnico
-----------------	----------	-------	----------	-----------------



AISI 304 spazzolato
Griglie in ghisa e coprispartifiamma smaltati
Potenza tot. 9.650 W
ausiliario: 1.100 W
semirapido: 1.750 W
rapido: 3.000 W
tripla corona: 3.800 W

Accensione elettrica

Valvolatura di sicurezza con termocoppia ad intervento rapido



7606 032

€ 962,00



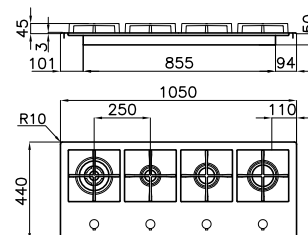
7607 032

€ 962,00



7607 032

Semifilo: **1050x440** - foro: **1030x420**
Filotop: **1050x440** - foro (FT): vedi sito web
foro filotop in appoggio (FTS): **1037x427**





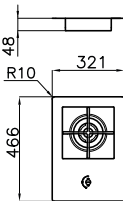



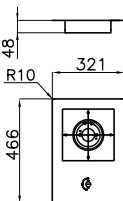



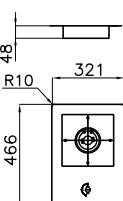



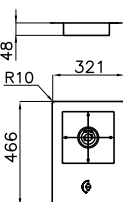

Le quote si riferiscono alla versione d'incasso semifilo

Accessori: **4** (vedi pag. 115)



Un dettaglio della preziosa manopole e i performanti bruciatori dei piani KE.

KE Domino

	Caratteristiche	Versione	Sigla	Prezzo €	Disegno Tecnico
	AISI 304 spazzolato Griglie in ghisa e coprispartifiamma smaltati Tripla corona: 3.800 W	 FT	7624 032	€ 525,00	
		 FTS	7624 032		
	Accensione elettrica				
	Valvolatura di sicurezza con termocoppia ad intervento rapido				
Accessori: 4 (vedi pag. 115)					
	AISI 304 spazzolato Griglie in ghisa e coprispartifiamma smaltati Rapido: 3.000 W	 FT	7623 032	€ 521,00	
		 FTS	7623 032		
	Accensione elettrica				
	Valvolatura di sicurezza con termocoppia ad intervento rapido				
	AISI 304 spazzolato Griglie in ghisa e coprispartifiamma smaltati Semirapido: 1.750 W	 FT	7622 032	€ 515,00	
		 FTS	7622 032		
	Accensione elettrica				
	Valvolatura di sicurezza con termocoppia ad intervento rapido				
	AISI 304 spazzolato Griglie in ghisa e coprispartifiamma smaltati Ausiliario: 1.100 W	 FT	7621 032	€ 512,00	
		 FTS	7621 032		
	Accensione elettrica				
	Valvolatura di sicurezza con termocoppia ad intervento rapido				

Filopot: **321x466** - foro (FT): vedi sito web
foro filopot in appoggio (FTS): **309x454**

Filopot: **321x466** - foro (FT): vedi sito web
foro filopot in appoggio (FTS): **309x454**

Filopot: **321x466** - foro (FT): vedi sito web
foro filopot in appoggio (FTS): **309x454**

Filopot: **321x466** - foro (FT): vedi sito web
foro filopot in appoggio (FTS): **309x454**

Marine

Il nuovo piano Marine rientra nella categoria "extra-piatti", con griglie che sporgono solo pochi millimetri dal piano di lavoro e creano un'ampia e stabile superficie di lavoro.
L'acciaio AISI 316, particolarmente resistente ad ogni tipo di corrosione, lo rende perfetto per installazioni in ambienti marini.



Caratteristiche	Versione	Sigla	Prezzo €	Disegno Tecnico
-----------------	----------	-------	----------	-----------------



AISI 316 spazzolato
 Griglie in ghisa e
 coprispartifiamma
 smaltati
 Potenza tot. 9.750 W
 ausiliario: 1.000 W
 semirapido: 3x1.750 W
 tripla corona: 3.500 W

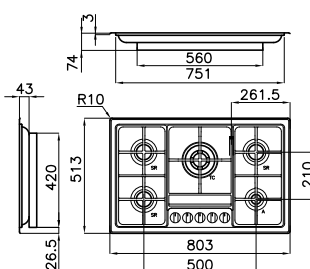
 **7058 072**

€ 819,00

Semifilo: **803x513** - foro: **770x480**

Accensione elettrica

Valvolatura di sicurezza
 con termocoppia ad
 intervento rapido



Accessori: **4** (vedi pag. 115)

Lavelli Marine vedi pag. 39

Dettaglio della preziosa manopola del piano Marine, con l'elegante satinatura che riprende la finitura del piano.


Piani e lavelli Marine presentano l'elegante bordo inclinato Semifilo, che si innalza solo 3 mm dal piano di lavoro.



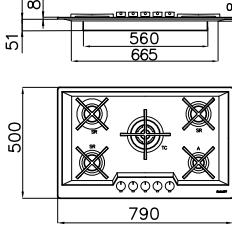




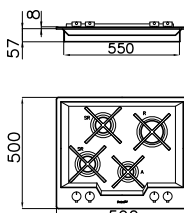
KS

Essenziali ed innovativi. Due piani cottura che manifestano la facilità di pulizia già a prima vista, grazie ad alcuni dettagli distintivi: i fuochi ben distanti rendono pratico l'uso, le griglie singole lasciano libero il fondo contenitivo e i bordi inclinati facilitano la pulizia degli spigoli.



 **Piani cottura nuova generazione risparmio energetico 20%**

	Caratteristiche	Versione	Sigla	Prezzo €	Disegno Tecnico
	<p>AISI 304 spazzolato Griglie in ghisa e coprispartifiamma smaltati Potenza tot. 10.150 W ausiliario: 1.100 W semirapido: 3x1.750 W tripla corona: 3.800 W</p> <p>Accensione elettrica</p> <p>Valvolatura di sicurezza con termocoppia ad intervento rapido</p>		<p>7610 032</p>	<p>€ 756,00</p>	<p>Standard: 790x500 - foro: 750x480</p> 
<p>Accessori: 4 (vedi pag. 115)</p>					

	<p>AISI 304 spazzolato Griglie in ghisa e coprispartifiamma smaltati Potenza tot. 7.600 W ausiliario: 1.100 W semirapido: 2x1.750 W rapido: 3.000 W</p> <p>Accensione elettrica</p> <p>Valvolatura di sicurezza con termocoppia ad intervento rapido</p>		<p>7615 032</p>	<p>€ 631,00</p>	<p>Standard: 590x500 - foro: 560x480</p> 
--	--	---	-----------------	-----------------	--





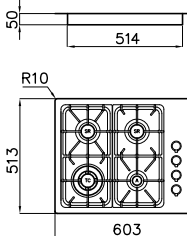



L'invaso inclinato conferisce modernità ed eleganza, oltre ad agevolare la pulizia degli angoli. Una lavorazione molto pregiata che caratterizza entrambe le famiglie KE e KS.

Professionale

I piani cottura della serie Professionale, con le robuste griglie in ghisa e una grande distanza tra i bruciatori, garantiscono funzionalità e prestazioni. I design eleganti e lineari sono un classico ever-green. Disponibili in diverse soluzioni da incasso e in diverse finiture dell'acciaio soddisfano ogni esigenza.




	Caratteristiche	Versione	Sigla	Prezzo €	Disegno Tecnico
	AISI 304 spazzolato Griglie in ghisa e coprispartifiamma smaltati Potenza tot. 10.700 W ausiliario: 1.000 W semirapido: 2x1.750 W rapido: 2.700 W tripla corona: 3.500 W Accensione elettrica Valvolatura di sicurezza con termocoppia ad intervento rapido		7055 062	€ 754,00	Standard: 860x500 - foro: 840x480 Semifilo: 873x513 - foro (FT): vedi sito web Filotop: 873x513 - foro (FT): vedi sito web foro filotop in appoggio (FTS): 860x500 
		 	7055 462	€ 770,00	
			7246 062	€ 967,00	
			7245 062	€ 962,00	
			7245 062		
Accessori: 1 2 3 (vedi pag. 115)					Le quote perimetrali si riferiscono alla versione d'incasso filotop

	AISI 304 spazzolato Griglie in ghisa e coprispartifiamma smaltati Potenza tot. 8.000 W ausiliario: 1.000 W semirapido: 2x1.750 W tripla corona: 3.500 W Accensione elettrica Valvolatura di sicurezza con termocoppia ad intervento rapido		7053 062	€ 560,00	Standard: 590x500 - foro: 560x480 Semifilo: 603x513 - foro: 560x480 Filotop: 603x513 - foro (FT): vedi sito web foro filotop in appoggio (FTS): 590x500 
			7244 062	€ 679,00	
			7243 062	€ 675,00	
			7243 062		
Accessori: 1 2 (vedi pag. 115)					Le quote perimetrali si riferiscono alla versione d'incasso filotop

Veronika Filotop

La pulizia del bordo filotop incontra l'eleganza del profilo morbido e sinuoso, perfettamente abbinabile a diverse soluzioni lavaggio.



 **Piano cottura nuova generazione risparmio energetico 20%**



Caratteristiche	Versione	Sigla	Prezzo €	Disegno Tecnico
-----------------	----------	-------	----------	-----------------



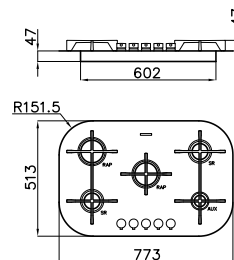
AISI 304 spazzolato
Griglie in ghisa e coprispartifiamma smaltati
Potenza tot. 10.600 W
ausiliario: 1.100 W
semirapido: 2x1.750 W
rapido: 2x3.000 W

Accensione elettrica

Valvolatura di sicurezza con termocoppia ad intervento rapido

	FT	7367 032	€ 1.145,00
	FTS	7367 032	



Filotop: **773x513** - foro (FT): vedi sito web foro filotop in appoggio (FTS): **760x500 R 145**




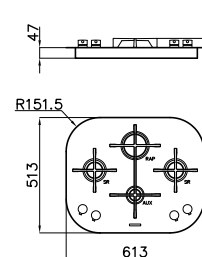
AISI 304 spazzolato
Griglie in ghisa e coprispartifiamma smaltati
Potenza tot. 7.600 W
ausiliario: 1.100 W
semirapido: 2x1.750 W
rapido: 3.000 W

Accensione elettrica

Valvolatura di sicurezza con termocoppia ad intervento rapido

	FT	7266 032	€ 1.006,00
	FTS	7266 032	

Filotop: **613x513** - foro (FT): vedi sito web foro filotop in appoggio (FTS): **600x500 R 145**



I bordi con ampia raggiatura delle versioni filotop dei piani Veronika si combinano perfettamente al design dei lavelli Big Bowl e Tornado filotop.

Veronika

Piani di cottura dal **design pulito ed essenziale**, con possibilità di scelta tra le versioni a tre, quattro o cinque fuochi.



Caratteristiche	Versione	Sigla	Prezzo €	Disegno Tecnico
-----------------	----------	-------	----------	-----------------



AISI 304 spazzolato
Griglie in ghisa e
coprispartifiamma
smaltati
Potenza tot. 10.700 W
ausiliario: 1.000 W
semirapido: 2x1.750 W
rapido: 2.700 W
tripla corona: 3.500 W

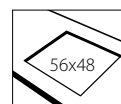
Accensione elettrica

Valvolatura di sicurezza
con termocoppia ad
intervento rapido



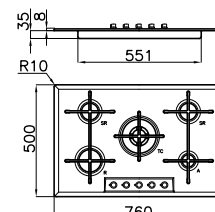
7067 062

€ 654,00



Foro incasso stretto

Standard: **760x500** - foro: **560x480**



Modello non integrabile in top inox

Accessori: **4** (vedi pag. 115)



AISI 304 spazzolato
Griglie in ghisa e
coprispartifiamma
smaltati
Potenza tot. 7.200 W
ausiliario: 1.000 W
semirapido: 2x1.750 W
rapido: 2.700 W

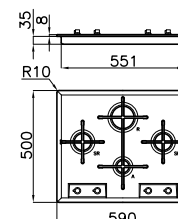
Accensione elettrica

Valvolatura di sicurezza
con termocoppia ad
intervento rapido



7066 052

€ 507,00



Modello non integrabile in top inox



AISI 304 spazzolato
Griglie in ghisa e
coprispartifiamma
smaltati
Potenza tot. 5.850 W
ausiliario: 1.100 W
semirapido: 1.750 W
rapido: 3.000 W

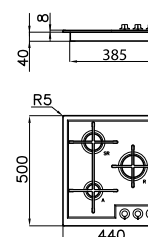
Accensione elettrica

Valvolatura di sicurezza
con termocoppia ad
intervento rapido



7063 042

€ 435,00



Standard: **440x500** - foro: **420x480**



**Piano cottura nuova generazione
risparmio energetico 20%**

Elettra

Piano cottura Elettra: nuovo, razionale, robusto.



Caratteristiche	Versione	Sigla	Prezzo €	Disegno Tecnico
-----------------	----------	-------	----------	-----------------



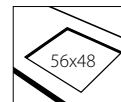
AlSI 304 spazzolato
Griglie in ghisa e
coprispartifiamma
smaltati
Potenza tot. 10.700 W
ausiliario: 1.000 W
semirapido: 2x1.750 W
rapido: 2.700 W
tripla corona: 3.500 W

STD 7064 062

€ 535,00

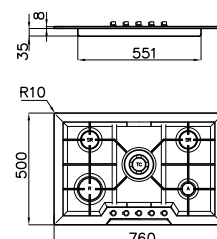
Accensione elettrica

Valvolatura di sicurezza
con termocoppia ad
intervento rapido



Foro incasso stretto

Standard: 760x500 - foro: 560x480



Modello non integrabile in top inox

Accessori: **1 2** (vedi pag. 115)



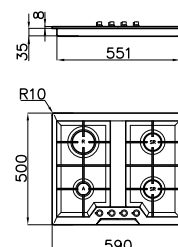
AlSI 304 spazzolato
Griglie in ghisa e
coprispartifiamma
smaltati
Potenza tot. 7.200 W
ausiliario: 1.000 W
semirapido: 2x1.750 W
rapido: 2.700 W

STD 7068 042

€ 483,00

Accensione elettrica

Valvolatura di sicurezza
con termocoppia ad
intervento rapido



Modello non integrabile in top inox



Particolare delle robuste griglie squadrate del piano Elettra, qui proposto in abbinamento al lavello Alien2.

Angolare

L'ottimizzazione dell'angolo in cucina: 5 fuochi con minimo ingombro.



Caratteristiche

Versione

Sigla

Prezzo €

Disegno Tecnico

Bordo std: **830x830** - foro: vedi sito web

 **7038 052**

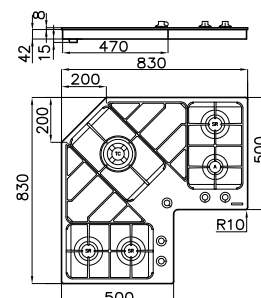
€ 998,00




AISI 304 spazzolato
Griglie in ghisa e
coprispartifiamma
smaltati
Potenza tot. 9.750 W
ausiliario: 1.000 W
semirapido: 3x1.750 W
tripla corona: 3.500 W

Accensione elettrica

Valvolatura di sicurezza
con termocoppia ad
intervento rapido



Accessori: **1 2** (vedi pag. 115)



Il piano Angolare Foster ottimizza lo spazio dell'angolo grazie alle zone "poggiapentola" in ghisa che danno continuità alle griglie di cottura.

Rondò

Un disegno geometricamente perfetto. Una soluzione adatta alle esigenze "salva-spazio" o in abbinamento con le cucine dal design curvilineo.




	Caratteristiche	Versione	Sigla	Prezzo €	Disegno Tecnico
	<p>AlSi 304 spazzolato Griglie in ghisa e coprispartifiamma smaltati Potenza tot. 5.450 W ausiliario: 1.000 W semirapido: 1.750 W rapido: 2.700 W</p> <p>Accensione elettrica</p> <p>Valvolatura di sicurezza con termocoppia ad intervento rapido</p>		<p>7052 022</p>	<p>€ 507,00</p>	<p>Standard: Ø 520 - foro: Ø 500</p> 
			<p>7052 442</p>	<p>€ 565,00</p>	

Accessori: **5** (vedi pag. 115)

La serie Rondò ha ricevuto la Segnalazione d'Onore al prestigioso concorso internazionale per il design "Compasso d'Oro" ADI.





Piani Induzione ed Elettrici

Prestazioni eccellenti e tecnologia all'avanguardia sono le caratteristiche dei piani elettrici Foster. Una gamma completamente rinnovata che vede nei piani ad induzione il connubio perfetto fra efficienza e design.

S4000 Induction Bridge p. 146



S4000 Induction con Power Control p. 147



S4000 Induction p. 148



Elettra Induction p. 149



S1000 Induction p. 150



S4000 Domino p. 151



Modular Induction p. 154



Vitroline Hi-light p. 157



Collezione pentole Induction Pro p. 158



I vantaggi della cottura ad induzione



Controllo

Grande versatilità e un controllo preciso e puntuale sono caratteristiche peculiari della cottura ad induzione. I nove possibili settaggi di potenza (con in aggiunta le opzioni Powerboost) offrono un grande spettro di possibilità, che vanno dal semplice mantenimento di calore per le pietanze fino ad una potenza netta disponibile impensabile con altri sistemi di cottura.

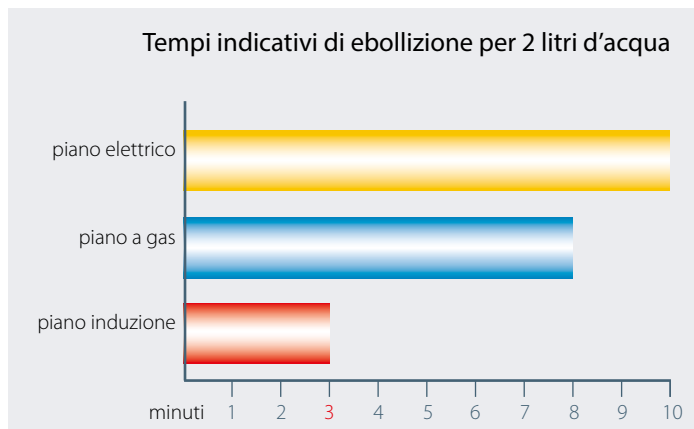
Sicurezza

Il principio della cottura ad induzione è sicuro per definizione. La superficie del piano viene riscaldata solo per contatto delle pentole e non raggiunge mai temperature ustionanti; in aggiunta il semplice gesto di togliere il recipiente interrompe automaticamente il funzionamento del piano. La sofisticata elettronica dei piani Foster completa le dotazioni in fatto di sicurezza con i sistemi di Riconoscimento pentola, Overflow detector, Disattivazione automatica e Blocco di sicurezza.

Pulizia

La zona di cottura si attiva solo sul fondo della pentola ed attorno il piano resta freddo, così se i cibi fuoriescono non bruciano e non provocano spiacevoli incrostazioni difficili da togliere. La pulizia è pertanto molto semplice e veloce e l'igiene perfetta.

Grande velocità



Massima efficienza

	potenza assorbita	potenza utile	resa
piano elettrico	2.000 W	1.000 W	50%
piano a gas	1.820 W	1.000 W	55%
piano induzione	1.100 W	1.000 W	90%

Risparmio energetico



Grazie alla grande velocità nel portare i liquidi in ebollizione e all'efficienza nettamente superiore a tutti gli altri sistemi di cottura, l'induzione comporta un notevole risparmio energetico. **Anche in Italia**, dove il costo dell'energia elettrica è superiore a quello del gas, a conti fatti **l'induzione resta il sistema più economico.**

Esempi di assorbimenti per tipologie di cottura

livelli cottura	potenza	tipo cottura	esempi di utilizzo
1-2	50-130 W	molto dolce	fusioni, bagnomaria
3-4	150-300 W	dolce	riscaldare, sobbollire
5-7	350-750 W	media	sughi, riso
7-9	1.000-2.300 W	vivace	arrostire, friggere
Powerboost	1.400-3.000 W	riduzione tempi	ebollizione liquidi


L'elevata potenza di cui sono dotati i piani a induzione Foster porta a pensare ad un grande impegno di energia. Come si può vedere in tabella, la maggior parte delle cotture richiede, al contrario, potenze ridotte.

Nuova tecnologia Bridge



Cottura su zona estesa

I nuovi piani con la funzione Bridge permettono di associare due zone formando un'unica estesa zona di cottura, disponibile per pentole di grandi dimensioni o per più cotture in contemporanea, con massima flessibilità nel posizionamento. Grazie all'ulteriore funzione Doppio Booster di cui sono dotati i piani Bridge, l'eccezionale potenza di 3700 W può essere concentrata sulla singola piastra o resa disponibile in modo uniforme sulla superficie estesa.



Caratteristiche della tecnologia Bridge di Foster

L'innovativa forma rettangolare delle piastre induttive Bridge permette la massima efficienza sull'intera zona di cottura.

La possibilità di dosare l'intera potenza sulle singole piastre o su tutta la superficie, consente le migliori performances sia con pentole di grande che piccola dimensione. L'attivazione della funzione Bridge è intuitiva e immediata, l'intera zona viene quindi gestita con un singolo comando Slider.

Piani con limitazione PowerControl



← kW →
2,8 ÷ 7,2

La funzione PowerControl consente di utilizzare in libertà la tecnologia ad induzione anche nel caso di utenze standard da 3 kW. Infatti, l'utente può facilmente modificare il livello di massimo assorbimento del piano, da un minimo di 2,8 kW alla soluzione "non limitata". Una volta definita la potenza massima, potremo dimenticarci degli assorbimenti, in quanto il piano ad induzione Foster penserà ad avvisarci di eventuali limiti lasciandoci poi la scelta di ripartire la potenza come meglio desideriamo.

In qualsiasi momento il piano può essere facilmente riprogrammato per modificare o togliere il limite di potenza.

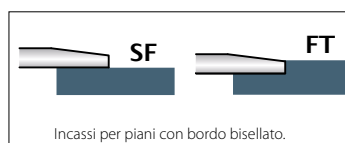

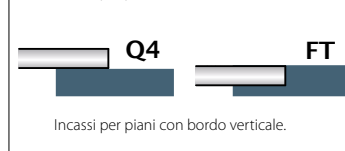
Modelli con limitatore:

S4000 power control, pag. 147

S1000, pag. 150

Tipologie di incasso

I modelli ad induzione e elettrici possono essere installati sia in appoggio al top che con lavorazione a filo, creando un apposito ribasso nel piano di lavoro pari allo spessore del cristallo.

 <p>SF FT</p> <p>Incassi per piani con bordo bisellato.</p>	<p>Bordo bisellato</p> <p>Particolare bordo inclinato (bisellato) che dona un'estetica pulita ed elegante con entrambe le modalità di inserimento (filotop e sopra-top) e che si abbina perfettamente con i lavelli Semifilo.</p>	
 <p>Q4 FT</p> <p>Incassi per piani con bordo verticale.</p>	<p>Bordo verticale</p> <p>Incasso con bordo di forma squadrata che sporge di soli 4 mm sul piano di lavoro. Il profilo verticale del cristallo consente sia l'installazione filotop che sopra-top.</p>	

P Powerboost

I piani ad induzione Foster sono dotati della funzione Booster [P], che garantisce un aumento di potenza alla piastra selezionata. In particolare, quando viene attivato il Booster, la piastra funziona per dieci minuti ad una potenza molto elevata che permette di riscaldare rapidamente grandi quantità d'acqua.

Quantità	Senza Powerboost	Con Powerboost
3 litri	3,5 min.	1,8 min.
5 litri	4,5 min.	2,7 min.

Tempi per portare ad ebollizione con e senza Powerboost



Funzionamento comando Slider

L'impostazione della temperatura prescelta è rapidissima con il comando Slider: è sufficiente sfiorare con un dito il display TOUCH sul livello di potenza desiderata.



T-chef

È la nuova funzione che permette di impostare particolari temperature (42 °C, 70 °C, 94 °C) e mantenerle costanti durante la cottura. Si possono così facilmente ottenere preparazioni elaborate con risultati da vero Chef. Lavorazioni a bagno-maria, senza l'ausilio di un doppio contenitore per l'acqua, creme pasticciere o besciamella saranno così sempre perfette. Impostando la temperatura prossima all'ebollizione i liquidi di cottura saranno immediatamente in temperatura quando servono, aumentando velocità e performances.

Mantenimento calore

Permette di mantenere in temperatura (70° C) le vostre pietanze in modo delicato, senza raggiungere temperature di ebollizione o capaci di bruciare il fondo di cottura.

Sicurezza

Tutti i piani elettrici Foster sono dotati delle più moderne e sofisticate protezioni di sicurezza: **Spegnimento centralizzato**; **Blocco per la sicurezza**; **Indicatori di calore residuo**.

I modelli ad induzione sono inoltre caratterizzati dalle seguenti funzioni: **Safety System** che spegne il piano in mancanza di pentole; **Overflow detector**, che automaticamente spegne la piastra in caso di tracimazione di liquidi; **Disattivazione automatica**, per scongiurare incidenti causati da dimenticanze.



2P Double Powerboost

Sui nuovi modelli S4000 è presente l'ulteriore funzione Doppio Booster: due ulteriori regolazioni di potenza che raggiungono i 3700 W, utilizzabili su una singola zona o distribuiti sull'intera zona estesa del Bridge (dove presente).



Programmazione fine cottura

Tutte le operazioni vengono impostate tramite comandi touch-control sul cristallo del piano. Ogni piastra è dotata di programmazione indipendente che permette di impostare differenti tempi di cottura.

Contaminuti

Su alcuni modelli è disponibile un ulteriore timer contaminuti svincolato dalla programmazione di fine cottura.

D Pot Detector

I piani Foster non solo riconoscono la presenza delle pentole, ma ne calcolano la superficie d'appoggio. Questo sistema permette un utilizzo di energia ancora più efficiente. Rimuovendo la pentola, inoltre, le piastre si disattivano automaticamente.

Smart Fan System

La corretta ventilazione è essenziale per il funzionamento ottimale dei piani ad induzione. Il sistema Foster regola automaticamente il grado di ventilazione in funzione delle temperature raggiunte.

GO & STOP Automatismo Go&Stop

Attiva le piastre inizialmente alla massima potenza, fino al raggiungimento del livello impostato.

Recall

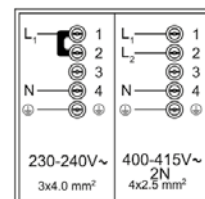
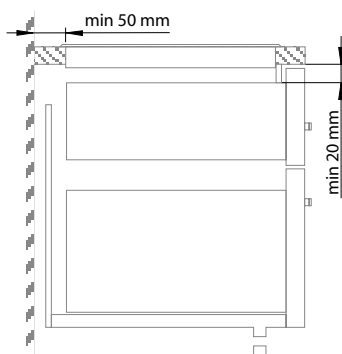
La funzione permette di richiamare in modo immediato le ultime impostazioni selezionate nella precedente cottura.

II Pausa

Utile funzione che permette di distogliere l'attenzione dalle vostre cotture, interrompendo e ripristinando le modalità impostate in modo istantaneo.

Inserimento nel mobile

Per un funzionamento ottimale, i piani induzione necessitano di un'adeguata aerazione. Sugeriamo una distanza minima di 50 mm tra il piano cottura e il muro o le pareti o paratie laterali. Per proteggere il foro di incasso dell'apparecchio da qualsiasi infiltrazione Foster suggerisce l'applicazione di uno strato di vernice o sigillante tra il piano cottura ed il top. Non installare l'apparecchio al di sopra di un forno non opportunamente ventilato, o di una lavastoviglie. Garantire la presenza di uno spazio di almeno 20 mm al di sotto della cassetta dell'apparecchio, onde permettere una corretta areazione dell'apparecchio.



Collegamento elettrico

Molti modelli possono essere alimentati indifferentemente sia con un collegamento mono-fase, sia con collegamento bi-fase. Lo schema sopra mostra i diversi collegamenti possibili.

S4000 Induction Bridge

I modelli Bridge rappresentano l'ultima frontiera della tecnologia S4000. Una nuova generazione di induttori che mette a disposizione una potenza ancora maggiore e la possibilità di collegare due zone formando un'unica estesa zona di cottura.





Caratteristiche	Versione	Sigla	Prezzo €	Disegno Tecnico
-----------------	----------	-------	----------	-----------------

NEW



Disponibile da febbraio 2017
 alimentazione:
 mono-fase 230V~1P+N
 bi-fase 400V~2P+N
 frequenza 50÷60 Hz


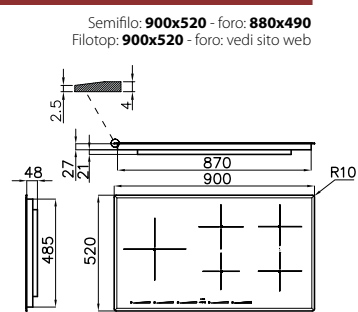

Piano cottura ad induzione
 Finitura: Vetroceramica nero programmazione elettronica; funzione Bridge; 9 settaggi di potenza per zona più funzione Powerboost; comandi touch control; comando Slider; funzione T-Chef; automatismo go&stop; pausa; recall; dotazioni di sicurezza

	SF	7390 245	€ 1.792,00
	FT	7390 245	

P. max assorbita 11.100 W



sinistra	Ø 260 mm-2.600 (3.700)* W
centro sup.	Ø 180 mm-1.850 (3.000)* W
centro inf.	Ø 220 mm-2.300 (3.000)* W
destra:	2x220x180 mm-2.100 (3.700)* W

* Powerboost

alimentazione:
 mono-fase 230V~1P+N
 bi-fase 400V~2P+N
 frequenza 50÷60 Hz


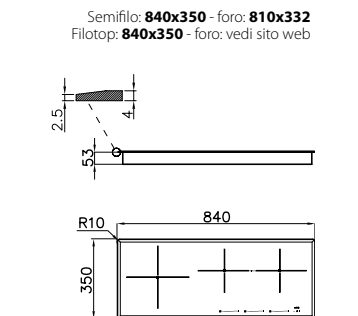

Piano cottura ad induzione
 Finitura: Vetroceramica nero programmazione elettronica; funzione Bridge; 9 settaggi di potenza per zona più doppio Powerboost; comandi touch control; 3 comandi Slider per le singole zone; funzione T-Chef; automatismo go&stop; pausa; recall; timer indipendente; dotazioni di sicurezza

	SF	7330 245	€ 1.394,00
	FT	7330 245	

P. max assorbita 7.400 W



sinistra	Ø 260 mm-2.600 (3.600)* (3.700)** W
centro	180x220 mm-2.100 (2.600)* (3.700)** W
destra	180x220 mm-2.100 (2.600)* (3.700)** W

* Powerboost - **Doppio Powerboost

alimentazione:
 mono-fase 230V~1P+N
 bi-fase 400V~2P+N
 frequenza 50÷60 Hz


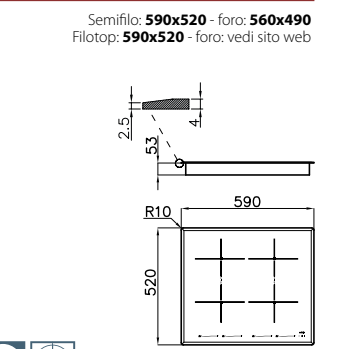
Piano cottura ad induzione
 Finitura: Vetroceramica nero programmazione elettronica; doppia funz. Bridge; 9 settaggi di potenza per zona più doppio Powerboost; comandi touch control; 4 comandi Slider per le singole zone; funzione T-Chef; automatismo go&stop; pausa; recall; timer indipendente; dotazioni di sicurezza

	SF	7370 245	€ 1.292,00
	FT	7370 245	

P. max assorbita 7.400 W

sinistra: 2 zone con funzione Bridge	180x220 mm-2.100 (2.600)* (3.700)** W
destra: 2 zone con funzione Bridge	180x220 mm-2.100 (2.600)* (3.700)** W


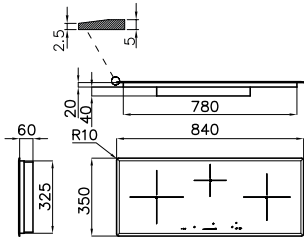


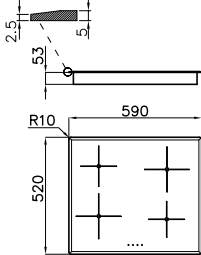


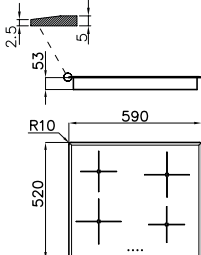

* Powerboost - **Doppio Powerboost

S4000 Induction con Power Control

L'eleganza e le prestazioni dei piani induzione S4000 pensata per utenze standard di 3 KW. PowerControl permette di limitare gli assorbimenti del vostro piano induzione, e riprogrammarlo in qualsiasi momento.



Caratteristiche	Versione	Sigla	Prezzo €	Disegno Tecnico
 <div style="border: 1px solid black; padding: 2px; width: fit-content; margin-top: 5px;">kW 2,8÷7,2</div> <p>alimentazione: mono-fase 230V~1P+N bi-fase 400V~2P+N frequenza 50÷60 Hz</p>	NEW Piano cottura ad induzione Finitura: Vetroceramica nero funzione PowerControl programmazione elettronica; 9 settaggi di potenza per zona più funzione Powerboost; comando slider; comandi touch control; pausa; dotazioni di sicurezza	SF 7330 241 FT 7330 241	€ 1.174,00	Semifilo: 840x350 - foro: 810x330 Filotop: 840x350 - foro: vedi sito web 
	P. max assorbita 6.600** W sinistra Ø 240 mm-2.200 (3.000)* W centro Ø 145 mm-1.200 (1.600)* W destra Ø 210 mm-1.500 (2.000)* W * Powerboost		**con la funzione PowerControl, la potenza massima può essere impostata in utenza ai seguenti valori: 2.800 W, 3.500 W, 6.000 W, 6.600 W	
 <div style="border: 1px solid black; padding: 2px; width: fit-content; margin-top: 5px;">kW 2,8÷7,2</div> <p>alimentazione: mono-fase 230V~1P+N bi-fase 400V~2P+N frequenza 50÷60 Hz</p>	Piano cottura ad induzione Finitura: Vetroceramica nero funzione PowerControl programmazione elettronica; 9 settaggi di potenza per zona più funzione Powerboost; comandi touch control; pausa; dotazioni di sicurezza	SF 7372 241 FT 7372 241	€ 987,00	Semifilo: 590x520 - foro: 560x490 Filotop: 590x520 - foro: vedi sito web 
		P. max assorbita 7.200** W sinistra Ø 210 mm-1.500 (2.000)* W sinistra sup. Ø 145 mm-1.200 (1.600)* W destra Ø 145 mm-1.200 (1.600)* W destra sup. Ø 210 mm-1.500 (2.000)* W * Powerboost		**con la funzione PowerControl, la potenza massima può essere impostata in utenza ai seguenti valori: 2.800 W, 3.500 W, 6.000 W, 7.200 W
 <div style="border: 1px solid black; padding: 2px; width: fit-content; margin-top: 5px;">kW 2,8÷7,2</div> <p>alimentazione: mono-fase 230V~1P+N bi-fase 400V~2P+N frequenza 50÷60 Hz</p>	Piano cottura ad induzione Finitura: Vetroceramica bianco funzione PowerControl programmazione elettronica; 9 settaggi di potenza per zona più funzione Powerboost; comandi touch control; pausa; dotazioni di sicurezza	SF 7372 141 FT 7372 141	€ 998,00	Semifilo: 590x520 - foro: 560x490 Filotop: 590x520 - foro: vedi sito web 
		P. max assorbita 7.200** W sinistra Ø 210 mm-1.500 (2.000)* W sinistra sup. Ø 145 mm-1.200 (1.600)* W destra Ø 145 mm-1.200 (1.600)* W destra sup. Ø 210 mm-1.500 (2.000)* W * Powerboost		**con la funzione PowerControl, la potenza massima può essere impostata in utenza ai seguenti valori: 2.800 W, 3.500 W, 6.000 W, 7.200 W

S4000 Induction

L'elegante design Foster Serie 4000 declinato nelle classica soluzione da 80 cm, il modello Line con quattro campi in linea, e l'originale forma a fagiolo del modello Swing.



Caratteristiche	Versione	Sigla	Prezzo €	Disegno Tecnico
-----------------	----------	-------	----------	-----------------



Piano cottura ad induzione

 **SF** 7334 240

 **FT** 7334 240

€ 1.782,00

Finitura: Vetroceramica nero

programmazione elettronica;
9 settaggi di potenza per zona più doppio Powerboost; comandi touch control; timer indipendente; dotazioni di sicurezza

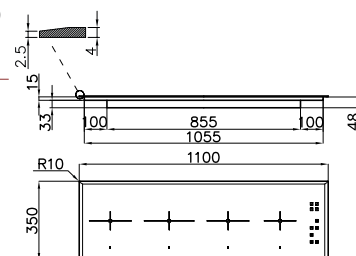
P. max assorbita 7.400 W

sinistra	Ø 210 mm-2.050 (2.500)* (3.700)** W
sinistra centro	Ø 210 mm-2.050 (2.500)* (3.700)** W
destra centro	Ø 180 mm-1.850 (2.300)* (3.000)** W
destra	Ø 180 mm-1.850 (2.300)* (3.000)** W

* Powerboost - **Doppio Powerboost



Semifilo: **1100x350** - foro: **1065x325**
Filotop: **1100x350** - foro: vedi sito web



alimentazione:
mono-fase 230V~1P+N
bi-fase 400V~2P+N
frequenza 50÷60 Hz



Piano cottura ad induzione

 **Q4** 7311 240

 **FT** 7311 240

€ 1.352,00

Finitura: Vetroceramica nero

programmazione elettronica;
9 settaggi di potenza per zona più Powerboost; comandi touch control; comando Slider; pausa; recall; mantenimento temperatura; timer indipendente; dotazioni di sicurezza

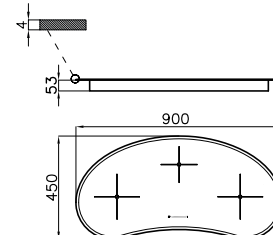
P. max assorbita 7.400 W

sinistra	Ø 200 mm-2.300 (3.000)* W
centro	Ø 160 mm-1.100 (1.400)* W
destra	Ø 200 mm-2.300 (3.000)* W


*Powerboost



Q4: **900x450** - foro: vedi sito web
Filotop: **900x450** - foro: vedi sito web



alimentazione:
mono-fase 230V~1P+N
bi-fase 400V~2P+N
frequenza 50÷60 Hz



Piano cottura ad induzione

 **SF** 7332 240

 **FT** 7332 240

€ 1.310,00

Finitura: Vetroceramica nero

programmazione elettronica;
9 settaggi di potenza per zona più Powerboost; comandi touch control; comando Slider; funz. go&stop; pausa; recall; mantenimento temperatura; timer indipendente; dotazioni di sicurezza

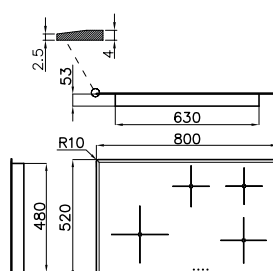
P. max assorbita 7.400 W

sinistra	Ø 250 mm-2.300 (3.000)* W
centro	Ø 180 mm-1.200 (1.400)* W
destra	Ø 220 mm-2.300 (3.000)* W
destra sup.	Ø 160 mm-1.200 (1.400)* W

* Powerboost



Semifilo: **800x520** - foro: **650x490**
Filotop: **800x520** - foro: vedi sito web



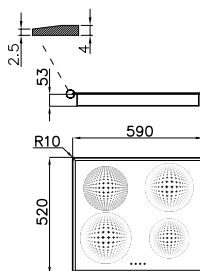


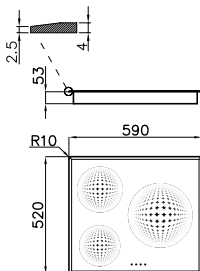


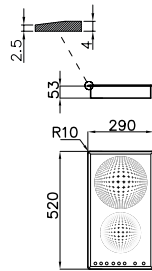


alimentazione:
mono-fase 230V~1P+N
bi-fase 400V~2P+N
frequenza 50÷60 Hz

Elettra Induction

I nuovi piani ad induzione Elettra sfoggiano un design eccentrico ed innovativo. Un elemento d'originalità per personalizzare con eleganza la vostra cucina.


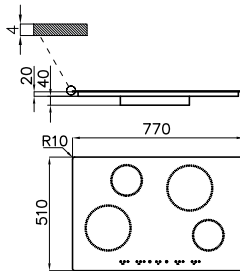

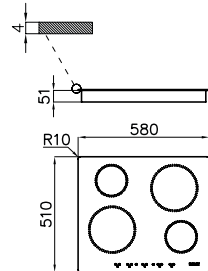

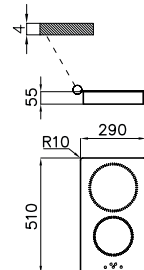


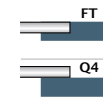
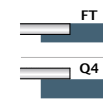
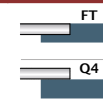
	Caratteristiche	Versione	Sigla	Prezzo €	Disegno Tecnico	
 SF  FT	Piano cottura ad induzione Finitura: Vetroceramica nero programmazione elettronica; 9 settaggi di potenza per zona più funzione Powerboost; comandi touch control; timer indipendente; dotazioni di sicurezza	7370 231 7370 231	7.100 W sinistra Ø 160 mm - 1.400 (2.000)* W sinistra sup. Ø 160 mm - 1.400 W destra Ø 200 mm - 2.300 (3.000)* W destra sup. Ø 160 mm - 1.400 W * Powerboost	€ 874,00	Semifilo: 590x520 - foro: 560x490 Filotop: 590x520 - foro: vedi sito web 	
	alimentazione: mono-fase 230V~1P+N bi-fase 400V~2P+N frequenza 50÷60 Hz	 SF  FT	7331 231 7331 231	6.400 W sinistra Ø 160 mm - 1.400 (2.000)* W sinistra sup. Ø 160 mm - 1.400 W destra Ø 200 mm - 2.300 (3.000)* W * Powerboost	€ 698,00	Semifilo: 590x520 - foro: 560x490 Filotop: 590x520 - foro: vedi sito web 
	alimentazione: mono-fase 230V~1P+N bi-fase 400V~2P+N frequenza 50÷60 Hz	 SF  FT	7322 231 7322 231	3.400 W superiore Ø 160 mm - 1.400 W inferiore Ø 200 mm - 1.400 (2.000)* W * Powerboost	€ 475,00	Semifilo: 290x520 - foro: 270x500 Filotop: 290x520 - foro: vedi sito web 

S1000 Induction

Una linea classica, con l'elegante profilo Q4 per incasso standard o Filotop. I modelli da 77 e 60 cm sono limitabili fino ai 3kW di potenza.



	Caratteristiche	Versione	Sigla	Prezzo €	Disegno Tecnico
 <p>NEW</p> <p>Disponibile da febbraio 2017</p> <p>alimentazione: mono-fase 230V~1P+N bi-fase 400V~2P+N frequenza 50÷60 Hz</p> <p>2,8÷7,2 kW</p>	Piano cottura ad induzione Vetro nero funzione PowerControl programmazione elettronica; 9 settaggi di potenza per zona più funzione Powerboost; comandi touch control; pausa; dotazioni di sicurezza	FT	7371 300	€ 798,00	Q4: 770x510 - foro: 750x490 Filotop: 770x510 - foro: vedi sito web 
		Q4	7371 300		
 <p>2,8÷7,2 kW</p> <p>alimentazione: mono-fase 230V~1P+N bi-fase 400V~2P+N frequenza 50÷60 Hz</p>	Piano cottura ad induzione Vetro nero funzione PowerControl programmazione elettronica; 9 settaggi di potenza per zona più funzione Powerboost; comandi touch control; pausa; dotazioni di sicurezza	FT	7370 300	€ 698,00	Q4: 580x510 - foro: 560x490 Filotop: 580x510 - foro: vedi sito web 
		Q4	7370 300		
 <p>alimentazione: mono-fase 230V~1P+N frequenza 50÷60 Hz</p>	Piano cottura ad induzione Vetro nero programmazione elettronica; 9 settaggi di potenza per zona più funzione Powerboost; comandi touch control; dotazioni di sicurezza	FT	7322 300	€ 422,00	Q4: 290x510 - foro: 270x490 Filotop: 290x510 - foro: vedi sito web 
		Q4	7322 300		



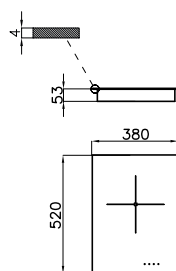




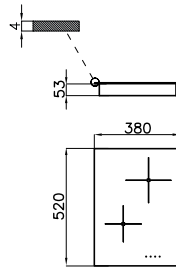




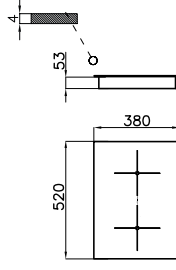




**con la funzione PowerControl, la potenza massima può essere impostata in utenza ai valori riportati

S4000 Domino

La serie Domino di Foster permette di progettare secondo il proprio stile un'intera cucina. Tutti gli elettrodomestici ed i lavelli sono perfettamente coordinati nel design, nei materiali e nella forma, in modo da non avere discontinuità sul piano di lavoro.



	Caratteristiche	Versione	Sigla	Prezzo €	Disegno Tecnico
	Piano cottura ad induzione Finitura: Vetroceramica nero	 Q4 7321 240	€ 568,00	Q4: 380x520 - foro: 350x490 Filotop: 380x520 - foro: vedi sito web	
		 FT 7321 240			
alimentazione: mono-fase 230V~1P+N frequenza 50÷60 Hz	programmazione elettronica; 9 settaggi di potenza per zona più funzione Powerboost; comandi touch control; timer indipendente; dotazioni di sicurezza	P. max assorbita 3.000 W		Accessori: distanziere (v. pag. 153)	
		zona cottura Ø 250 mm-2.300 (3.000)* W * Powerboost			
	Piano cottura ad induzione Finitura: Vetroceramica nero	 Q4 7322 240	€ 659,00	Q4: 380x520 - foro: 350x490 Filotop: 380x520 - foro: vedi sito web	
		 FT 7322 240			
alimentazione: mono-fase 230V~1P+N frequenza 50÷60 Hz	programmazione elettronica; 9 settaggi di potenza per zona più funzione Powerboost; comandi touch control; timer indipendente; dotazioni di sicurezza	P. max assorbita 3.700 W		Accessori: distanziere (v. pag. 153)	
		superiore Ø 200 mm-2.300 (3.000)* W inferiore Ø 160 mm-1.200 (1.400)* W * Powerboost			
	Piano cottura ad induzione Finitura: Vetroceramica bianco	 Q4 7341 245	€ 937,00	Semifilo: 380x520 - foro: 350x490 Filotop: 380x520 - foro: vedi sito web	
		 FT 7341 245			
alimentazione: mono-fase 230V~1P+N frequenza 50÷60 Hz	programmazione elettronica; funzione Bridge; 9 settaggi di potenza per zona più doppio Powerboost; comandi touch control; 2 comandi Slider per le singole zone; funzione T-Chef; pausa; recall; timer indipendente; dotazioni di sicurezza	P. max assorbita 3.700 W		Accessori: distanziere (v. pag. 153)	
		2 zone con funzione Bridge 180x220 mm-2.100 (2.600)* (3.700)** W * Powerboost - **Doppio Powerboost			

S4000 Domino

Caratteristiche	Versione	Sigla	Prezzo €	Disegno Tecnico
-----------------	----------	-------	----------	-----------------

S4000.Domino.Teppan.IS.2



alimentazione:
mono-fase 230V~1P+N
frequenza 50÷60 Hz

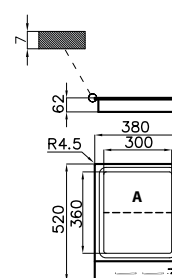
Piano cottura ad induzione
superficie in acciaio;
2 zone cottura indipendenti A e B;
9 livelli di potenza per zona;
programmazione elettronica;
comandi touch-control;
2 comandi Slider;
2 timer indipendenti;
pausa;
dotazioni di sicurezza;
Controllo elettronico della temperatura da 120° a 220°C
Accessori: distanziere (v. pag. 153)

7325 445 € 2.194,00

P. max assorbita 2.800 W
2 zone cottura 2x1.400 W



Dimensione: 380x520 - foro: 360x490



Domino Grill



alimentazione:
mono-fase 230V~1P+N
frequenza 50÷60 Hz

base in acciaio inox spazzolato;
griglia in ghisa;

7 regolazioni di potenza;

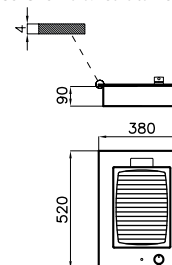
fornito con 1,6 Kg di pietra vulcanica

Q4 7326 000 € 983,00
FT 7326 000

Resistenza 2.500 W

Accessori: distanziere (v. pag. 153)

Q4: 380x520 - foro: 360x500
Filtop: 380x520 - foro: vedi sito web



S4000 Domino

Finitura | Sigla | Prezzo €

Distanziere per piani Domino



Acciaio inox 8320 000 €55,00


Il distanziere in acciaio inox permette di creare un'unica superficie con i piani cottura domino aventi bordo verticale.

Dimensioni:
30x520 mm

Disponibile anche **su misura** (a richiesta), il distanziere permette di aumentare lo spazio tra gli elementi della serie Domino e creare una pratica superficie d'appoggio.

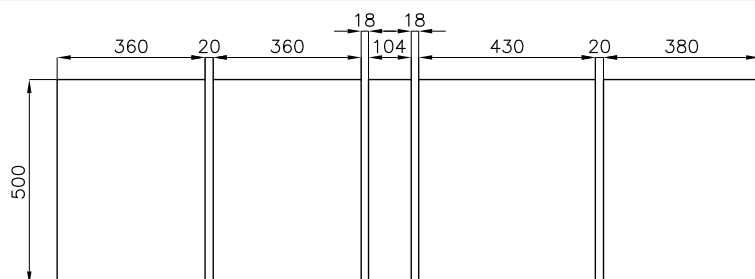


Note per l'installazione in soluzione modulare continua






Installazione con fori d'incasso distinti

Per la corretta installazione in continuo va mantenuta una distanza di 20 mm tra i incassi dei prodotti (con eccezione di una distanza di 18 mm tra incasso cappa e altro prodotto). Per assicurare l'allineamento verticale dei prodotti si consiglia una profondità dell'incasso unica di 500 mm, indipendentemente dalla misura richiamata nel libretto (480, 490, 500 mm a seconda dei modelli).



Installazione con unico foro d'incasso mediante l'utilizzo del distanziere

Con l'utilizzo dei distanzieri è possibile installare i prodotti in un unico foro da incasso, di 500 mm in profondità e in lunghezza pari alla somma delle dimensioni dei prodotti e dei distanzieri, diminuita di 20 mm. Nell'esempio riportato, da SX:
 $(380+30+380+30+120+30+450+30+400) \text{ mm} - 20 \text{ mm} = 1830 \text{ mm}$



S4000 Domino si configura come incasso Q4, tuttavia, per vincoli progettuali, alcuni modelli hanno uno spessore leggermente maggiore. Questo comporta un piccolo scalino tra i prodotti nel caso di installazione in continuo: Teppan, Wok e cappa. Fare riferimento ai disegni dei singoli modelli, che riportano l'esatto spessore.

Serie Modular Induction

Massima libertà

Modular Induction è la nuova proposta Foster che vi permette la piena libertà di comporre il vostro piano ad induzione in base allo spazio disponibile e alle specifiche esigenze.

Infinite possibilità

I tre modelli di piastra, differenti per diametro e potenza, possono essere posizionati con grande flessibilità in combinazioni di due, tre o quattro zone controllate dai rispettivi pannelli touch control.

Installazione intuitiva

L'installazione è semplice e immediata grazie al box di connessione, facilmente posizionabile nel sottopiano, che collega le piastre al touch control.

Coordinato al vostro stile

Modular Induction è disponibile nelle versioni nero o bianco per una perfetta armonia con il vostro top e la vostra cucina.



Serie Modular Induction - moduli touch control

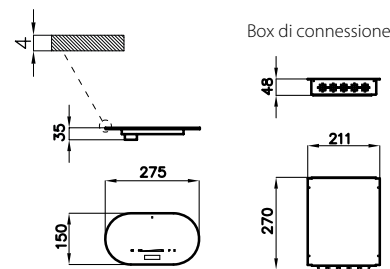


alimentazione:
mono-fase 230V~1P+N
bi-fase 400V~2P+N
frequenza 50÷60 Hz







Pannello touch control
funzione Slider;
programmazione
elettronica indipendente delle zone di cottura;

da ordinare con relativo box di connessione
Lunghezza cavo di connessione: 60 cm

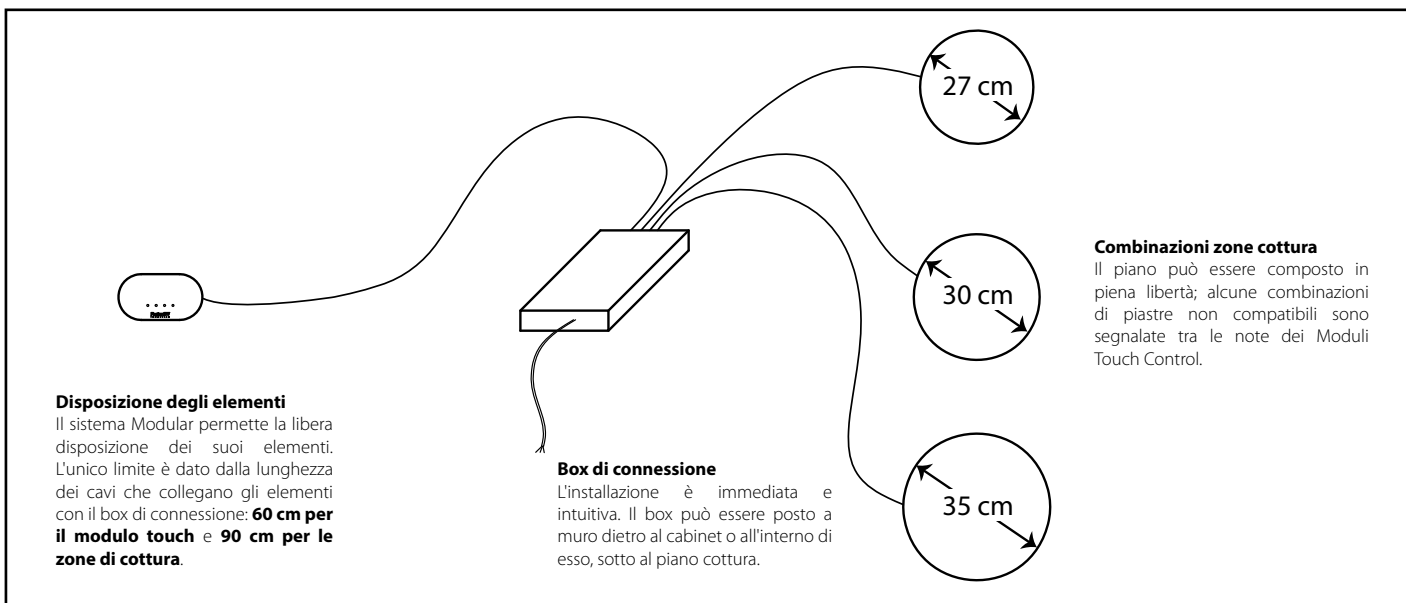
Nota: il Touch control Modular necessita di una semplice configurazione, in funzione della combinazione di piastre associate, come indicato nel manuale di installazione.



Dimensioni: **275x150 mm R75**
Foro incasso filotop: vedi sito web

	Versione	Sigla	Prezzo €		
Touch control per 4 zone 		nero + box di connessione	7368 040 + 7369 040	€ 378,00 € 241,00	Combinazioni zone cottura collegabili: - 2 zone 7361 27* - 2 zone libere (qualsiasi modello)
		bianco + box di connessione	7368 045 + 7369 040	€ 412,00 € 241,00	
		nero + box di connessione	7368 030 + 7369 030	€ 378,00 € 241,00	
		bianco + box di connessione	7368 035 + 7369 030	€ 412,00 € 241,00	
Touch control per 3 zone 		nero + box di connessione	7368 020 + 7369 020	€ 378,00 € 241,00	Combinazioni zone cottura collegabili: - 1 zona 7361 27* - 2 zone libere (qualsiasi modello)
		bianco + box di connessione	7368 025 + 7369 020	€ 412,00 € 241,00	
		nero + box di connessione	7368 020 + 7369 020	€ 378,00 € 241,00	
		bianco + box di connessione	7368 025 + 7369 020	€ 412,00 € 241,00	


Connessione del sistema Modular Induction



Serie Modular Induction - zone cottura

Caratteristiche | Versione | Sigla | Prezzo € | Disegno Tecnico

Zona induzione Ø 350



Programmazione elettronica;
9 settaggi di potenza per zona più
funzione Powerboost;
comando Slider;
comandi touch control;
automatismo go&stop;
dotazioni di sicurezza
Lunghezza cavo di connessione: 90 cm

nero 7363 350 € 427,00

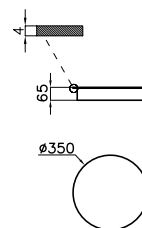
bianco 7363 355 € 469,00

P. max assorbita 2.300 (3.000)* W


* Powerboost



foro incasso filotop: vedi sito web



Zona induzione Ø 300



Programmazione elettronica;
9 settaggi di potenza per zona più
funzione Powerboost;
comando Slider;
comandi touch control;
automatismo go&stop;
dotazioni di sicurezza
Lunghezza cavo di connessione: 90 cm

nero 7362 300 € 385,00

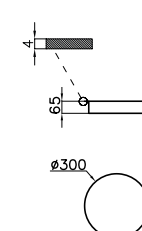
bianco 7362 305 € 423,00

P. max assorbita 2.300 (3.000)* W


* Powerboost



foro incasso filotop: vedi sito web



Zona induzione Ø 270



Programmazione elettronica;
9 settaggi di potenza per zona più
funzione Powerboost;
comando Slider;
comandi touch control;
automatismo go&stop;
dotazioni di sicurezza
Lunghezza cavo di connessione: 90 cm

nero 7361 270 € 353,00

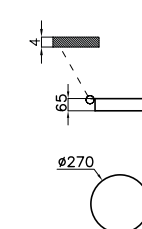
bianco 7361 275 € 387,00

P. max assorbita 1.100 (1.400)* W

* Powerboost



foro incasso filotop: vedi sito web



Esempio composizione e relativo ordine



Gli elementi che compongono un sistema Modular Induction vanno ordinati singolarmente. Questo permette la massima flessibilità in fase progettuale.

Prima dell'ordine, si raccomandano le seguenti verifiche:


- individuare la zona per l'installazione del box di connessione e verificare che le distanze tra quest'ultimo e gli elementi (Touch Control e Zone cottura) siano inferiori alle lunghezze dei cavi di connessione in dotazione;
- verificare che la combinazione di zone cottura scelta sia tra quelle possibili.

A titolo di esempio, riportiamo sotto gli elementi da ordinare per la composizione della foto a lato:

- N. 1 - 7368 030 - Touch control 3 zone - vetro nero
- N. 1 - 7369 030 - Box di connessione 3 zone
- N. 1 - 7363 350 - Zona cottura Ø 350 mm - vetro nero
- N. 1 - 7362 300 - Zona cottura Ø 300 mm - vetro nero
- N. 1 - 7361 270 - Zona cottura Ø 270 mm - vetro nero

Vitroline Hi-light

Caratteristiche	Versione	Sigla	Prezzo €	Disegno Tecnico
-----------------	----------	-------	----------	-----------------



Finitura:
Vetroceramica nero

 **Q4**
7316 000

€ 841,00

zone multiple;
dotazioni di sicurezza;
piastre alogene
high-light;
indicatore calore
residuo;
comandi touch control;
9 settaggi di potenza
per zona;
alimentazione:
220-230 V 50-60 Hz

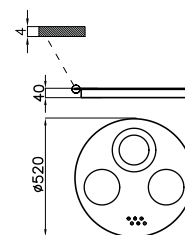
 **FT**
7316 000

P. max assorbita 4.100 W

sinistra Ø 140 mm-1.200 W
centro Ø 180 mm-700/1.700 W
destra Ø 140 mm-1.200 W



Q4: Ø 520 - foro: Ø 500
Filotop: Ø 520 - foro: vedi sito web



Finitura:
Vetroceramica bianca

 **Q4**
7316 100

€ 806,00

zone multiple;
dotazioni di sicurezza;
piastre alogene
high-light;
indicatore calore
residuo;
comandi touch control;
9 settaggi di potenza
per zona;
alimentazione:
220-230 V 50-60 Hz

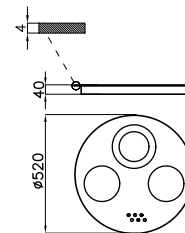
 **FT**
7316 100

P. max assorbita 4.100 W

sinistra Ø 140 mm-1.200 W
centro Ø 180 mm-700/1.700 W
destra Ø 140 mm-1.200 W



Q4: Ø 520 - foro: Ø 500
Filotop: Ø 520 - foro: vedi sito web



Collezione pentole Induction PRO

Spesso le prestazioni dei piani induzione sono penalizzate dal tipo di pentole usate.

Induction PRO è una linea di pentole con caratteristiche professionali da noi direttamente testate per ottenere i migliori risultati con ogni tipo di cottura: induzione, elettrica e a gas.



Sigla	Prezzo €
8210 008	€ 342,00

Batteria pentole Induction PRO 8pz.

In acciaio inox 18/10

Triplo fondo acciaio/alluminio/acciaio,
termosaldato con tecnologia Impact Bonding
Maniglie professionali 6 punti di saldatura
Lavabili in lavastoviglie

- 1 Pentola Ø cm 24
- 1 Casseruola fonda 2 maniglie Ø cm 20
- 1 Casseruola fonda 2 maniglie Ø cm 24
- 1 Casseruola fonda 1 manico Ø cm 16
- 1 Tegame 2 maniglie Ø cm 24
- 1 Bollilatte 1 manico Ø cm 12
- 1 Coperchio vetro Ø cm 20
- 1 Coperchio vetro Ø cm 24



Sigla	Prezzo €
8211 000	€ 79,00

Padella wok con fondo piatto Induction PRO

In acciaio inox 18/10 - Ø 30 cm

Triplo fondo acciaio/alluminio/acciaio,
termosaldato con tecnologia Impact Bonding
Lavabile in lavastoviglie



Sigla	Prezzo €
8212 000	€ 81,00

Bistecchiera Induction PRO

In alluminio rivestito in Teflon DuPont Platinum plus
fondo termofuso Alluminio-acciaio - 30x30 cm
Manico in bachelite
Lavabile in lavastoviglie



Sigla	Prezzo €
8213 000	€ 101,00

Moka Induction PRO

In acciaio inox 18/10
Adattatore 2-4 tazze



Sigla	Prezzo €
8173 000*	€ 211,00

Padella wok - S4000 Domino

In acciaio inox 18/10 - Ø 36 cm
progettata per il piano induzione S4000 domino Wok
Lavabile in lavastoviglie



Forni, Microonde e Coffee Machine

Una gamma completa di elettrodomestici moderni ed efficienti: dai Maxi forni FL, KS, KE e Milano larghi 90 cm alle pratiche dimensioni del forno Elettra Compact alto solo 36 cm, è sempre possibile trovare la soluzione perfetta per ogni esigenza di spazio. La modularità delle proposte Foster prevede la possibilità di coordinare con lo stesso design il forno multifunzione al forno micro+grill, oppure al multifunzione con cottura a vapore, o alla nuova coffee machine, o ancora al multifunzione dotato di autopulizia per pirolisi (modelli di altezza 46 e 60 cm, con capacità massima fino a 72 litri).

Forni S4000 p. 164		Micro Combi FL p. 169		Forni KE p. 173	
Combinato a vapore S4000 p. 165		Forni a vapore FL p. 169		Micro-Combi KE p. 173	
Micro-Grill S4000 p. 165		Coffee Machine FL p. 170		Forno KE 90 p. 174	
Modulo scaldapiatti S4000 p. 165		Modulo scaldapiatti FL p. 170		Forni KS p. 174	
Coffee Machine S4000 p. 166		Forni FL Vintage p. 171		Scaldapiatti KE-KS p. 175	
Forni FL One Touch p. 167		Micro Combi FL Vintage p. 171		Elettra Compact p. 176	
Forni FL p. 168		Forni Milano p. 172		Micro S1000 p. 176	

Caratteristiche



Smaltatura Easy Clean

La speciale smaltatura Easy Clean rende le superfici interne del forno e gli accessori in dotazione perfettamente antiaderenti. La durezza e la minima porosità delle superfici agevolano le operazioni di pulizia.



Porta Soft Closing

Il forno FL One Touch è curato in ogni dettaglio. Le cerniere della porta rallentano automaticamente nella parte finale del movimento per una chiusura sempre delicata e senza rumore.



Guide telescopiche ad estrazione totale o parziale

Gran parte dei modelli Foster è dotata di guide telescopiche a tre livelli che favoriscono una migliore distribuzione degli spazi e rendono più agevole l'estrazione delle griglie e delle teglie.



Stop Sol

Il particolare trattamento oscurante e riflettente del cristallo esterno dona al forno un'estetica elegante e moderna. Il forno rimane oscurato quando non è in funzione, con l'illuminazione attivata, l'interno è perfettamente visibile.



Capacità della camera di cottura XXL

È di 72 litri e, grazie alla possibilità di 6 livelli di cottura, i nuovi forni Foster sono ai vertici della categoria per capacità garantita in un incasso da 60x60 cm.

XL indica che le versioni hanno capacità maggiore di 60 litri.



Modularità

La gamma dei forni da 46 cm affianca la classica misura da 60 cm con l'intento di risolvere problemi di spazio e di poter configurare varie combinazioni. La soluzione Elettra Compact è ideale per chi ha poco spazio, ed i forni Milano, FL, KE e KS da 90 cm di larghezza per chi non conosce questi problemi.




Termosonda

Verifica in ogni istante la temperatura al cuore del prodotto. Una volta impostata la temperatura di cottura il forno avviserà quando è pronto e disattiverà le resistenze.



Self-Cooking

Grazie all'ampio menù di ricette messo a disposizione dalla tecnologia Self-Cooking e al controllo della temperatura dei cibi della Termosonda, è facile diventare un bravo chef in poco tempo. La possibilità di memorizzare la ricetta consente anche di creare il proprio "libro di cucina".



Vetri removibili

I vetri della porta del forno possono essere rimossi per una completa pulizia. In foto, il sistema particolarmente semplice del forno KE: i vetri si possono rimuovere con un semplice "click".

Caratteristiche



Autopulizia per pirolisi

Sistema automatico ed efficace di pulizia che garantisce contemporaneamente igiene e risparmio del nostro tempo.



Periodicamente si può attivare l'autopulizia per Pirolisi con tre programmi di diversa durata, in funzione del grado di sporco del forno.

Premuto il tasto di Pirolisi, il forno blocca la porta e riscalda la camera interna fino a quasi 500°C polverizzando i grassi depositatisi durante la cottura.



Al termine del ciclo è sufficiente rimuovere i residui inceneriti con una spugna umida, senza dover utilizzare altri detersivi.



Una gamma totalmente in **Classe A**. Un risultato importante che comprova l'elevata qualità, mirata ad ottimizzare prestazioni e risparmio.



Finitura anti-touch

I nuovi forni sono proposti con l'innovativa finitura anti-touch che, grazie alla speciale protezione, salvaguarda le superfici d'acciaio dalle fastidiose impronte.



Porta con triplo vetro

Tutti i forni sono dotati di porta con vetri multipli (fino a 3 vetri, 4 per i modelli pirolitici). Questo garantisce temperature contenute della porta e minore dispersione termica.



Porta full glass

In molti modelli l'interno della porta è un'unica superficie di cristallo liscia, estremamente comoda per le operazioni di pulizia.



Preriscaldamento rapido

Questa funzione attiva le resistenze e un flusso d'aria calda consentendo di raggiungere 200°C in tempi rapidi.



Isolamento termico e ventilazione tangenziale

L'efficienza energetica è frutto dell'attenta progettazione delle muffole, altamente coibentate ed isolate dalla struttura portante. La ventilazione tangenziale, presente in tutti modelli, crea un flusso d'aria tra muffola e telaio riducendo la temperatura delle superfici esterne. Il forno così non sottopone i mobili ad elevati sbalzi termici.

Accessori forni



Teglia Pirex e griglia

	Sigla	Descrizione	Prezzo €
1	9401 549	teglia pirex	€ 35,00
3	9401 187	griglia inox per teglia pirex	€ 15,00



Piastra refrattaria

Piastra in materiale refrattario, ad alto potere calorifico, per una cottura naturale. Ideale per pizze e focacce.

	Sigla	Descrizione	Prezzo €
2a	8801 000	35x35x2 cm	€ 75,00
2b	9401 506	57x35,5x1,5 cm	€ 101,00



Pannelli catalitici autopulenti



















Grazie alla superficie in smalto speciale, favoriscono l'eliminazione spontanea degli "schizzi" di cibo durante il normale funzionamento del forno intorno ai 200°C.

	Sigla	Descrizione	Prezzo €
4a	8800 016	Kit 3 pannelli forni 63 lt	€ 61,00
4c	8800 012	Kit pann. laterali autopulenti forno Milano 90	€ 98,00

Funzioni di cottura Forni Multifunzione

L'ampio ventaglio di programmi di cottura disponibili rende i forni Foster performanti in ogni situazione, dalle cotture delicate di pasticceria a quelle intensive per carni o pizza.



- | | |
|--|--|
|  <p>Cottura sotto
Adatta per riscaldare le vivande.</p> |  <p>Grill centrale
Ideale per tostare o gratinare piccole porzioni.</p> |
|  <p>Cottura superiore
Cottura per cibi particolarmente delicati e per conservare il calore dopo la cottura.</p> |  <p>Doppio grill
Il calore viene prodotto solo dal grill superiore: ideale per tostare, gratinare e dorare alimenti, adatto per carne, pesce e pasta.</p> |
|  <p>Cottura tradizionale
Funzione ideale per tutte le ricette tradizionali, per pane, torte e arrostiti.</p> |  <p>Cottura sotto + grill
Per portare a termine la cottura statica e contemporaneamente gratinare.</p> |
|  <p>Cottura ventilata
La combinazione tra ventilazione e resistenza circolare permette di cucinare assieme diversi tipi di pietanze senza mescolare odori e sapori.</p> |  <p>Cottura sotto + doppio grill
Per portare a termine la cottura statica dando la giusta croccantezza alle preparazioni.</p> |
|  <p>Cottura intensiva
La resistenza superiore e inferiore insieme alla ventola garantiscono una cottura rapida e uniforme. Ideale per pizza, pane, arrostiti, lasagne e torte salate.</p> |  <p>Ventola + grill
L'azione della ventola combinata a quella del grill permette una cottura veloce e profonda necessaria per alimenti di grosso volume.</p> |
|  <p>Energy saving
Programma con consumo energetico contenuto, ideale per riscaldare e per alimenti che necessitano di cottura delicata e progressiva.</p> |  <p>Ventola + doppio grill
Per le fasi finali della cottura di alimenti come arrostiti e pollame, per donare la giusta doratura alle superfici delle pietanze.</p> |
|  <p>Preriscaldamento rapido
Questa funzione attiva le resistenze e un flusso d'aria calda consentendo di raggiungere 200°C in tempi rapidi.</p> |  <p>Scongelamento
Consente di scongelare in un terzo del tempo i cibi attraverso la distribuzione uniforme dell'aria a temperatura ambiente.</p> |
|  <p>Mantenimento calore
Ideale per mantenere alla giusta temperatura di servizio le vostre pietanze.</p> |  <p>Funzione pizza
La combinazione di cottura inferiore, ventilato e grill consente di ottenere una pizza croccante e cucinata in modo eccellente.</p> |
|  <p>Basse temperature
Programma per una lenta e delicata cottura a temperature contenute.</p> |  <p>Grill+Girarrosto
La combinazione di grill e girarrosto permette di ottenere la perfetta doratura delle pietanze.</p> |

Funzioni di cottura Forni a Gas

- | | |
|---|--|
|  <p>Cottura a gas ventilata
La combinazione tra ventilazione e il calore dal basso del bruciatore consente una cottura performante e uniforme.</p> |  <p>Grill Gas
Il calore è generato da un secondo bruciatore dall'alto, senza ventilazione: ideale per tostare, arrostiti, gratinare e rendere croccanti le preparazioni.</p> |
|---|--|

Funzioni forni a vapore



La gamma Foster sfoggia due differenti macchine a vapore con differenti caratteristiche, per incontrare diverse esigenze.

Il forno combinato a vapore S4000 è un vero e proprio gioiello con prestazioni eccellenti e grande versatilità. Rientra nella classe dei **forni gastronomici**, con una sofisticata tecnologia ereditata dalle soluzioni professionali. La cottura a vapore si combina con quella a convezione dando vita ad un completo set di programmi, per una cucina da vero gourmet.

Il **nuovo forno FL** è una classica macchina a vapore, anch'essa con generazione controllata di vapore tramite boiler, a garanzia di risultati perfetti, brevi tempi di riscaldamento e grande autonomia di acqua.



Cottura a vapore

Indicata principalmente per cuocere le verdure. Conserva tutte le proprietà degli alimenti.



Cottura per convezione

Sistema di cottura che utilizza aria calda.



Scalda vivande

Si possono ravvivare più alimenti contemporaneamente in modo pratico, veloce ed economico.



Convezione + vapore

Sistema misto che unisce il flusso d'aria calda al vapore permettendo di ottenere piatti gustosi.



Cottura professionale

Ideale per tutti gli alimenti a lievitazione, grazie alle due fasi di cottura.



Cottura delicata

Ideale per una cottura lenta delle carni, grazie alla temperatura controllata attraverso la termosonda.

Funzioni di cottura Forno Micro+Grill



Quattro differenti soluzioni a microonde. **L'esclusivo S4000** è caratterizzato da tante possibilità di programmazione e da una estetica curata e perfettamente abbinabile ai forni multifunzione e a vapore della serie. I **nuovi FL e KE** sono forni completi, che aggiungono alla cottura micro e al grill anche la cottura ventilata, con un incredibile set di programmi cottura. Tanta praticità per il **micro+grill S1000**, perfettamente abbinabile ai tanti forni in acciaio.



Cottura con microonde

Ideale per cuocere o riscaldare verdure, riso, pesce, carne e liquidi in modo rapido. Possono essere impostate differenti potenze di funzionamento.



Grill

Per gratinare velocemente la superficie delle vivande. Inoltre il piatto Crunch in dotazione rende i cibi croccanti anche nella parte inferiore.



Ventola + grill

L'azione della ventola combinata a quella del grill permette una cottura veloce e profonda necessaria per alimenti di grosso volume.



Cottura micro+grill

Metodo di cottura combinato perfetto per lasagne, patate, arrosto e sfornati.



Cottura ventilata

La combinazione tra ventilazione e resistenza circolare genera un calore uniforme per una cottura efficace e omogenea.



Microonde ventilato

Il movimento dell'aria generato dalla ventola garantisce una migliore omogeneità delle cotture micro.



Scongelo automatico

Permette di scongelare impostando il tipo di alimento e il peso.



Programmi preimpostati

Sono selezionabili programmi per riscaldare, cuocere, scongelare + cuocere numerose tipologie di alimenti.

S4000



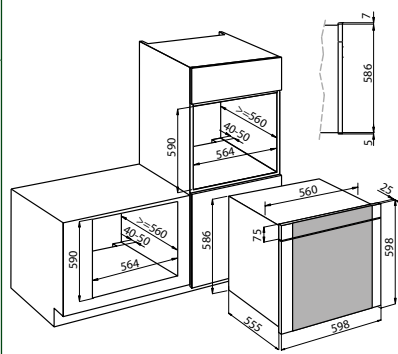
Modello	Finitura	Sigla	Codice	Prezzo €	Disegno Tecnico
---------	----------	-------	--------	----------	-----------------

Serie 4000
multifunzione PL 60x60 - 72 litri

spazzolato anti-touch 7134 043 € 1.554,00

A XL

• Forno multifunzione 60x60 cm, volume 72 litri • 10 funzioni di cottura • 6 livelli di cottura • Porta apertura laterale reversibile (PL) • Apertura porta per sfioramento Touch Control • Comandi Touch control • Display con programmazione elettronica intuitiva • Cottura automatica con ricettario programmato • Termosonda per controllo temperatura • 10 ricette personalizzabili • Funzione preriscaldamento rapido • Raffreddamento con ventilazione tangenziale • 3 guide telescopiche ad estrazione totale • Porta: 3 vetri • Cristallo StopSol • Interno porta Full Glass • Vetri porta removibili • Smaltatura Easy Clean • Protezione resistenza Grill • Blocco comandi di sicurezza • Finitura anti-touch • Luce forno indipendente • Classe energetica: A • Alimentazione: 220-240 V 50-60 Hz
Dotazione di serie: 2 teglie con smaltatura EasyClean - 1 griglia in acciaio inox
Accessori: 2a (vedi pag. 161)



Porta senza maniglia con azionamento touch-control apertura laterale reversibile

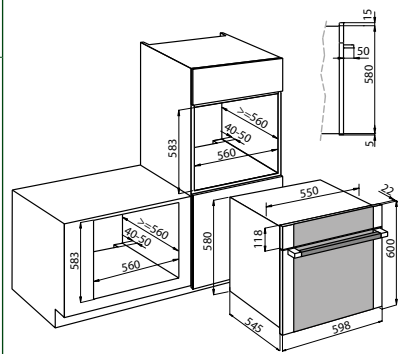
COTTURA SOTTO	COTTURA TRADIZ.	COTTURA VENTILATA	VENTOLA + GRILL	ENERGY SAVING	COTTURA INTENSIVA	DOPPIO GRILL	GRILL CENTRALE	SCONGELAMENTO	FUNZIONE PIZZA

Serie 4000
pirolitico multifunzione 60x60 - 63 litri

spazzolato anti-touch 7139 043 € 1.551,00



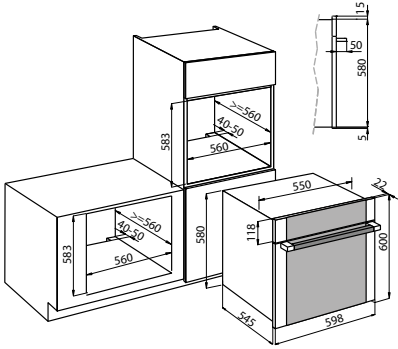















































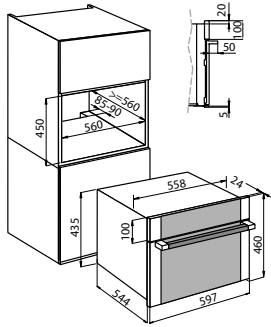
































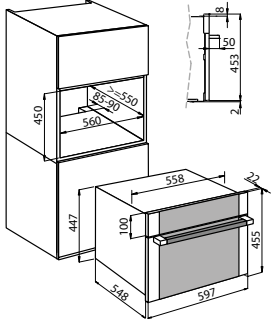


























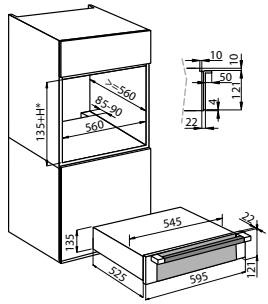
A XL

• Forno pirolitico 60x60 cm, volume 63 litri • 10 funzioni di cottura • Auto-pulizia per Pirolisi • Comandi Touch control • Display con programmazione elettronica intuitiva • Cottura automatica con ricettario programmato • 10 ricette personalizzabili • Funzione preriscaldamento rapido • Raffreddamento con ventilazione tangenziale • Porta: 4 vetri • Cristallo StopSol • Interno porta Full Glass • Vetri porta removibili • Smaltatura Piroolitica • Protezione resistenza Grill • Blocco comandi di sicurezza • Blocco porta in ciclo pirolisi • Luce forno indipendente • Finitura Anti-touch • Classe energetica: A • Alimentazione: 220-240 V, 50-60 Hz
Dotazione di serie: 2 teglie con smaltatura EasyClean - 1 griglia in acciaio inox
Accessori: 2a (vedi pag. 161)




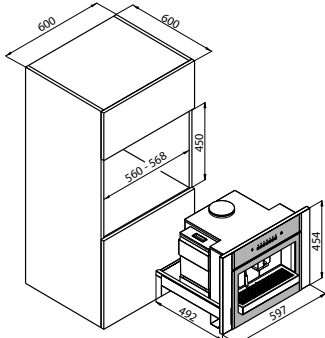

COTTURA SOTTO	COTTURA TRADIZ.	COTTURA VENTILATA	VENTOLA + GRILL	ENERGY SAVING	COTTURA INTENSIVA	DOPPIO GRILL	GRILL CENTRALE	SCONGELAMENTO	FUNZIONE PIZZA

S4000

Modello	Finitura	Sigla	Codice	Prezzo €	Disegno Tecnico																												
Serie 4000 multifunzione 60x60 - 63 litri 	spazzolato anti-touch		7131 053	€ 1.520,00																													
<table border="1"> <tr> <td>A</td> <td>XL</td> <td></td> <td></td> <td></td> <td></td> <td>EASY Clean</td> <td></td> </tr> </table> <p> • Forno multifunzione 60x60 cm, volume 63 litri • 10 funzioni di cottura • Comandi Touch control • Display con programmazione elettronica intuitiva • Cottura automatica con ricettario programmato • Termosonda per controllo temperatura • 10 ricette personalizzabili • Funzione preriscaldamento rapido • Raffreddamento con ventilazione tangenziale • 3 guide telescopiche ad estrazione totale • Porta: 3 vetri • Cristallo StopSol • Interno porta Full Glass • Vetri porta removibili • Smaltatura Easy Clean • Protezione resistenza Grill • Blocco comandi di sicurezza • Finitura Anti-touch • Luce forno indipendente • Classe energetica: A • Alimentazione: 220-240 V 50-60 Hz Dotazione di serie: 2 teglie con smaltatura EasyClean - 1 griglia in acciaio inox Accessori: 2a-4a (vedi pag. 161) </p> <table border="1"> <tr> <td>COTTURA SOTTO</td> <td>COTTURA TRADIZ.</td> <td>COTTURA VENTILATA</td> <td>VENTOLA + GRILL</td> <td>ENERGY SAVING</td> <td>COTTURA INTENSIVA</td> <td>DOBPIO GRILL</td> <td>GRILL CENTRALE</td> <td>SCONGELAMENTO</td> <td>FUNZIONE PIZZA</td> </tr> <tr> <td></td> <td></td> <td></td> <td></td> <td></td> <td></td> <td></td> <td></td> <td></td> <td></td> </tr> </table>						A	XL					EASY Clean		COTTURA SOTTO	COTTURA TRADIZ.	COTTURA VENTILATA	VENTOLA + GRILL	ENERGY SAVING	COTTURA INTENSIVA	DOBPIO GRILL	GRILL CENTRALE	SCONGELAMENTO	FUNZIONE PIZZA										
A	XL					EASY Clean																											
COTTURA SOTTO	COTTURA TRADIZ.	COTTURA VENTILATA	VENTOLA + GRILL	ENERGY SAVING	COTTURA INTENSIVA	DOBPIO GRILL	GRILL CENTRALE	SCONGELAMENTO	FUNZIONE PIZZA																								
																																	
Serie 4000 combinato a vapore 60x46 - 26 litri 	spazzolato anti-touch		7135 080	€ 2.096,00																													
<table border="1"> <tr> <td>A</td> <td></td> <td></td> <td></td> <td></td> </tr> </table> <p> • Forno combinato a vapore 60x46 cm, volume 26 litri • 6 funzioni di cottura • Comandi Touch control • Display con programmazione elettronica intuitiva • Cottura automatica con ricettario programmato • Termosonda per controllo temperatura • 10 ricette personalizzabili • Raffreddamento con ventilazione tangenziale • Porta: 3 vetri • Cristallo StopSol • Interno porta Full Glass • Camera di cottura in acciaio inox • Blocco comandi di sicurezza • Finitura Anti-touch • Luce forno indipendente • Classe energetica: A • Alimentazione: 220-240 V 50-60 Hz Dotazione di serie: 1 teglia - 1 teglia forata - 1 griglia in acciaio inox </p> <table border="1"> <tr> <td>COTTURA VAPORE</td> <td>SCALDA VIVANDE</td> <td>COTTURA PROFESSION.</td> <td>COTTURA PER CONVEZIONE</td> <td>CONVEZIONE + VAPORE</td> <td>COTTURA DELICATA</td> </tr> <tr> <td></td> <td></td> <td></td> <td></td> <td></td> <td></td> </tr> </table>						A					COTTURA VAPORE	SCALDA VIVANDE	COTTURA PROFESSION.	COTTURA PER CONVEZIONE	CONVEZIONE + VAPORE	COTTURA DELICATA																	
A																																	
COTTURA VAPORE	SCALDA VIVANDE	COTTURA PROFESSION.	COTTURA PER CONVEZIONE	CONVEZIONE + VAPORE	COTTURA DELICATA																												
																																	
Serie 4000 micro+grill 60x46 - 32 litri 	spazzolato anti-touch		7136 020	€ 1.623,00																													
<table border="1"> <tr> <td></td> <td></td> <td></td> </tr> </table> <p> • Micro+grill 60x46, volume 32 litri • 5 funzioni di cottura • 6 livelli potenza: 200-400-600-800-1000 W (1500 W Grill) • Comandi Touch control • Display con programmazione elettronica intuitiva • Scongelo automatico per tempo e peso • 3 programmi cottura personalizzabili • Raffreddamento con ventilazione tangenziale • Cristallo StopSol • Interno porta Full Glass • Camera di cottura in acciaio inox • Finitura Anti-touch • Alimentazione: 220-240 V 50 Hz Dotazione di serie: 1 Piatto girevole integrato Ø 32 cm - 1 Piatto Crunch - 2 griglie di diversa altezza </p> <table border="1"> <tr> <td>COTTURA MICROONDE</td> <td>GRILL</td> <td>MICROONDE + GRILL</td> <td>SCONGELAM. AUTOMATICO</td> <td>PROGRAMMI PREIMPOSTATI</td> </tr> <tr> <td></td> <td></td> <td></td> <td></td> <td></td> </tr> </table>									COTTURA MICROONDE	GRILL	MICROONDE + GRILL	SCONGELAM. AUTOMATICO	PROGRAMMI PREIMPOSTATI																				
																																	
COTTURA MICROONDE	GRILL	MICROONDE + GRILL	SCONGELAM. AUTOMATICO	PROGRAMMI PREIMPOSTATI																													
																																	
Serie 4000 modulo scaldapiatti - 60x14 	spazzolato anti-touch		7138 000	€ 675,00	Foro da incasso: 560x(135 mm + H incasso forno) 																												
<p> • Modulo 60x14 cm • Carrello estraibile • Interno in acciaio inox • Temperatura max: 85°C • Adatto a riscaldare e mantenere in temperatura gli alimenti • Portata massima 25 kg • Alimentazione: 220-240 V 50-60 Hz </p>																																	

Coffee Machine S4000



Modello	Finitura	Sigla	Codice	Prezzo €	Disegno Tecnico
Serie 4000 macchina caffè	spazzolato anti-touch 	2999 000		€ 2.347,00	
	<ul style="list-style-type: none"> • AISI 304 spazzolato anti-touch • Funzionamento automatico • Macinazione caffè in grani regolabile (10 livelli) • Erogazione vapore e acqua calda • Regolazione caffè ristretto/lungo • Autonomia acqua 2,5 litri • Illuminazione LED • Spia mancanza acqua • Spia pulizia fondi 				



Dettaglio della raffinata illuminazione a LED della Coffee machine S4000.



S4000 Coffee machine ha un sistema di apertura a cassetto molto comodo ed efficace per il carico dell'acqua, del caffè e per la pulizia dei fondi.



Il sistema telescopico dell'erogatore permette l'utilizzo di tazze e bicchieri di diverse altezze.

L'abbinamento perfetto tra S4000 forni e macchine da caffè, arricchito dall'aggiunta delle unità scalda-piatti, particolarmente utili sia per preparazioni da Chef che nel rito della preparazione di un caffè di alta qualità.



FL One Touch



Visual touch

Il sistema **visual touch** di ultima generazione permette una programmazione completa, semplice ed intuitiva per chi non ha dimestichezza con le operazioni di cottura, precisa e sofisticata per un uso professionale del forno.



Self Cooking

In modalità **AUTO** è disponibile un ampio menù di ricette, ancora più intuitivo grazie alle foto delle pietanze. La programmazione viene suggerita passo a passo e permette un'ampia personalizzazione di peso, preferenze, grado di cottura e ritardo di accensione per terminare la cottura in perfetto orario.



Multi Step

In modalità **PRO**, l'impostazione è completamente manuale, con notevoli possibilità di programmazione. La funzione MultiStep permette infatti di creare complessi cicli di cottura, con diverse impostazioni che si susseguono fino a raggiungere risultati professionali.



Le mie ricette

Ogni impostazione di cottura, sia inserita in modalità manuale che derivata dalla personalizzazione di una ricetta pre-impostata, può essere salvata nel proprio ricettario personale e organizzata con nomi e cartelle.



Funzioni speciali


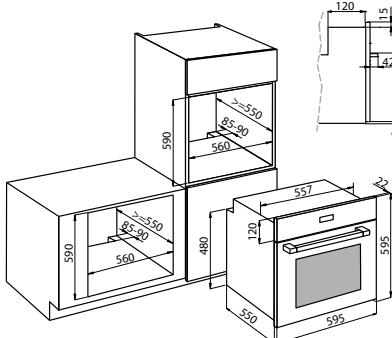
Alle svariate funzioni cottura impostabili, si aggiungono diverse funzioni speciali, come il preriscaldamento rapido, il ciclo di pulizia per idrolisi, il mantenimento calore per cibi e stoviglie.



Termosonda

con la termosonda inserita il forno One Touch segnala in ogni istante la temperatura della camera di cottura e quella al cuore dell'alimento.

FL One Touch

Modello	Finitura	Sigla	Prezzo €	Disegno Tecnico
Serie FL One Touch multifunzione 60x60 - 67 litri 	BLACK MIRROR	7106 643	€ 1.698,00	
<div style="display: flex; justify-content: space-between;"> <div style="width: 20%;"> <p>A XL</p> <p></p> <p></p> <p></p> <p></p> <p></p> </div> <div style="width: 60%;"> <p>• Forno multifunzione 60x60 cm, volume lordo 67 litri • 9 programmi cottura + 5 funzioni speciali • Temperatura max. 275 °C • Display touch-control OneTouch • Programmazione elettronica intuitiva Self Cooking Plus • Ampio ricettario impostabile per peso e livello di cottura • Ricettario personale memorizzabile • Programmazione professionale MultiStep • Termosonda per controllo temperatura • Funzione Pre-riscaldamento rapido • Funzione Mantenimento calore • Funzione AcquaClean • Doppio Grill (abbattibile) • Tre guide telescopiche ad estrazione totale • Porta: 3 vetri • Interno porta Full Glass • Vetro interno porta removibile • Chiusura porta Soft Closing • Finitura maniglia cromata • Smaltatura Easy Clean • pannello posteriore in smalto catalitico • Protezione resistenza Grill • Ventilazione tangenziale • Illuminazione alogena doppia disassata • Blocca-porta meccanico di sicurezza • Blocco display • Sistema di raffreddamento dinamico Plus • Testi display personalizzabili in 4 colorazioni • Programmazione impostabile in 30 lingue • Classe energetica A • Alimentazione: 220-240V 50-60Hz</p> <p>Dotazione di serie: Teglia bassa - Leccarda profonda - Leccarda in vetro - Griglia inox e manico prendi-tegla.</p> <p>Accessori: 2a (vedi pag. 161)</p> </div> <div style="width: 15%;"></div> </div>				

COTTURA SOPRA	COTTURA SOTTO	COTTURA TRADIZ.	COTTURA VENTILATA	GRILL CENTRALE	DOPIO GRILL	VENTOLA + MAXI GRILL	COTTURA SOTTO + COTTURA VENT.	VENTOLA + COTTURA SOTTO	MANTENIMENTO CALORE	SCONGELAMENTO	SCALDAPIAZZI	RISCALDAMENTO RAPIDO	ACQUACLEAN

FL

Modello	Finitura	Sigla	Prezzo €	Disegno Tecnico
---------	----------	-------	----------	-----------------

Serie FL White

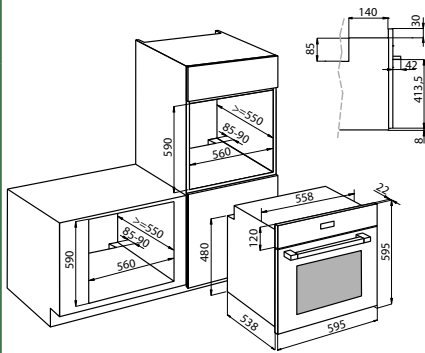
multifunzione 60x60 - 65 litri



WHITE 7105 142 € 1.147,00

A	XL	Termosonda	Guide Telescopiche	triplo vetro	EASY Clean
----------	-----------	------------	--------------------	--------------	------------

• Forno multifunzione 60x60 cm, volume lordo 65 litri • 14 funzioni di cottura • 17 programmi automatici di cottura e arrostitura • Display LCD con comandi touch-control • programmazione elettronica intuitiva • Termosonda per controllo temperatura • Riscaldamento rapido • Maxi-Grill (abbattibile) • 2 guide telescopiche per agevolare l'estrazione delle teglie • Porta: 3 vetri • Interno porta Full Glass • Vetro interno porta removibile • Finitura maniglia cromata • Smaltatura Easy Clean • Protezione resistenza Grill • Ventilazione tangenziale • Illuminazione alogena su entrambe le pareti, attiva all'apertura della porta • Interruttore di contatto della porta • Blocco di sicurezza • Classe energetica A • Alimentazione: 220-240V 50-60Hz
Dotazione di serie: 1 teglia (cod. 9401 539) e 1 leccarda XXL (cod. 9401 538), griglia inox e manico prendi-teglia
Accessori: 2a (vedi pag. 161)



COTTURA SOPRA	COTTURA SOTTO	COTTURA TRADIZ.	COTTURA INTENSIVA	COTTURA VENTILATA	FUNZIONE PIZZA	GRILL CENTRALE	DOPPIO GRILL	GRILL + COTTURA SOTTO	GRILL + COTTURA SOTTO	VENTOLA + MAXI GRILL	VENTOLA + GRILL	COTTURA BASSE TEMPER.	MANTENIMENTO CALORE

Serie FL Black Mirror

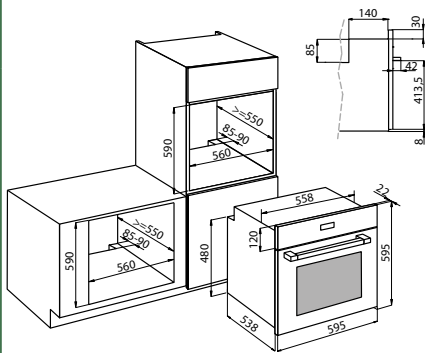
multifunzione 60x60 - 65 litri



BLACK MIRROR 7105 642 € 1.147,00

A	XL	Termosonda	Guide Telescopiche	triplo vetro	StopSol	EASY Clean
----------	-----------	------------	--------------------	--------------	---------	------------

• Forno multifunzione 60x60 cm, volume lordo 65 litri • 14 funzioni di cottura • 17 programmi automatici di cottura e arrostitura • Display LCD con comandi touch-control • programmazione elettronica intuitiva • Termosonda per controllo temperatura • Riscaldamento rapido • Maxi-Grill (abbattibile) • 2 guide telescopiche per agevolare l'estrazione delle teglie • Porta: 3 vetri • Interno porta Full Glass • Vetro interno porta removibile • Finitura maniglia cromata • Cristallo StopSol • Smaltatura Easy Clean • Protezione resistenza Grill • Ventilazione tangenziale • Illuminazione alogena su entrambe le pareti, attiva all'apertura della porta • Interruttore di contatto della porta • Blocco di sicurezza • Classe energetica A • Alimentazione: 220-240V 50-60Hz
Dotazione di serie: 1 teglia (cod. 9401 539) e 1 leccarda XXL (cod. 9401 538), griglia inox e manico prendi-teglia
Accessori: 2a (vedi pag. 161)



COTTURA SOPRA	COTTURA SOTTO	COTTURA TRADIZ.	COTTURA INTENSIVA	COTTURA VENTILATA	FUNZIONE PIZZA	GRILL CENTRALE	DOPPIO GRILL	GRILL + COTTURA SOTTO	GRILL + COTTURA SOTTO	VENTOLA + MAXI GRILL	VENTOLA + GRILL	COTTURA BASSE TEMPER.	MANTENIMENTO CALORE

FL White - 90

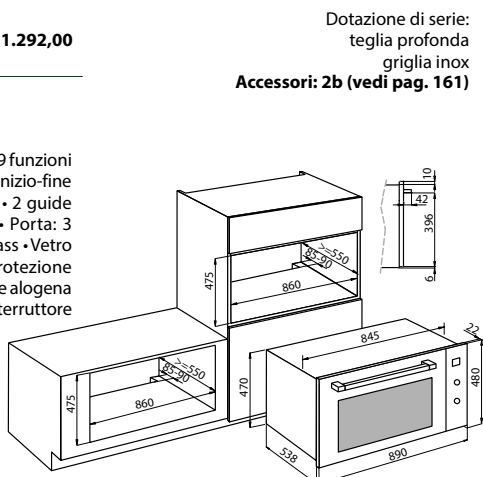
multifunzione 90x48 - 91 litri



WHITE 7107 142 € 1.292,00

A	XL	Guide Telescopiche	triplo vetro	EASY Clean
----------	-----------	--------------------	--------------	------------

• Forno multifunzione 90x48 cm, volume lordo 91 litri • 9 funzioni di cottura • Display con programmazione elettronica di inizio-fine cottura e comandi push-pull • Maxi-Grill (abbattibile) • 2 guide telescopiche per agevolare l'estrazione delle teglie • Porta: 3 vetri • Finitura maniglia cromata • Interno porta Full Glass • Vetro interno porta removibile • Smaltatura Easy Clean • Protezione resistenza Grill • Ventilazione tangenziale • Illuminazione alogena su entrambe le pareti, attiva all'apertura della porta • Interruttore di contatto della porta • Classe energetica A • Alimentazione: 220-240V 50-60Hz
Accessori: 2b (vedi pag. 161)



COTTURA SOTTO	COTTURA TRADIZ.	COTTURA INTENSIVA	COTTURA VENTILATA	GRILL CENTRALE	DOPPIO GRILL	GRILL + COTTURA SOTTO	VENTOLA + MAXI GRILL	VENTOLA + COTTURA SOTTO

FL Black Mirror - 90

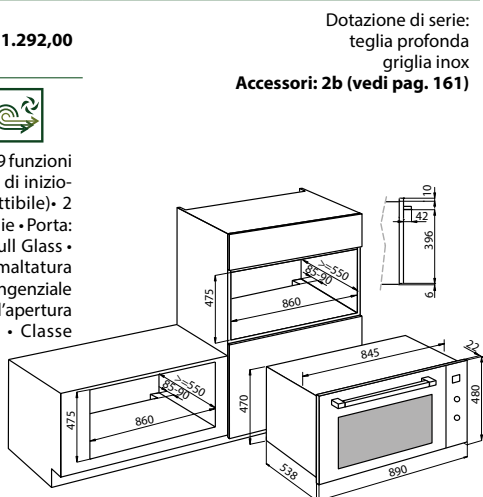
multifunzione 90x48 - 91 litri



BLACK MIRROR 7107 642 € 1.292,00

A	XL	Guide Telescopiche	triplo vetro	StopSol	EASY Clean
----------	-----------	--------------------	--------------	---------	------------

• Forno multifunzione 90x48 cm, volume lordo 91 litri • 9 funzioni di cottura • Display con programmazione elettronica di inizio-fine cottura e comandi push-pull • Maxi-Grill (abbattibile) • 2 guide telescopiche per agevolare l'estrazione delle teglie • Porta: 3 vetri • Finitura maniglia cromata • Interno porta Full Glass • Cristallo StopSol • Vetro interno porta removibile • Smaltatura Easy Clean • Protezione resistenza Grill • Ventilazione tangenziale • Illuminazione alogena su entrambe le pareti, attiva all'apertura della porta • Interruttore di contatto della porta • Classe energetica A • Alimentazione: 220-240V 50-60Hz
Accessori: 2b (vedi pag. 161)









COTTURA SOTTO	COTTURA TRADIZ.	COTTURA INTENSIVA	COTTURA VENTILATA	GRILL CENTRALE	DOPPIO GRILL	GRILL + COTTURA SOTTO	VENTOLA + MAXI GRILL	VENTOLA + COTTURA SOTTO







FL


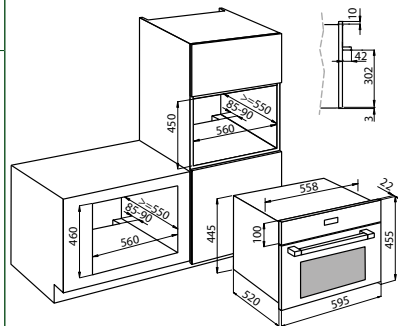

Modello	Finitura	Sigla	Prezzo €	Disegno Tecnico
---------	----------	-------	----------	-----------------

 <p>Serie FL White micro combi 60x46 - 32 litri</p>	<p>WHITE 7104 120 € 1.294,00</p>	
	<p>  <ul style="list-style-type: none"> • Forno combinato microonde + grill + ventilato 60x46 cm - 32 litri • microonde 1000 W con 5 livelli di potenza • Grill selezionabile 1500 Watt • Temperatura max 220°C • 6 funzioni di cottura • 12 programmi cottura automatici + 3 programmi personalizzabili • Display LCD con comandi touch-control • Programmazione elettronica intuitiva • Interno forno in acciaio inox • Ventilazione tangenziale • Impostazione timer 0-90 minuti • Scongelo automatico per tempo e peso • Piatto girevole disattivabile • Interno porta Full Glass • Finitura maniglia cromata • Blocco di sicurezza • Alimentazione: 220-240V 50Hz <p>Dotazione di serie: 1 piatto girevole integrato Ø 32 cm - 1 griglia inox - 1 leccarda in vetro</p> </p>	


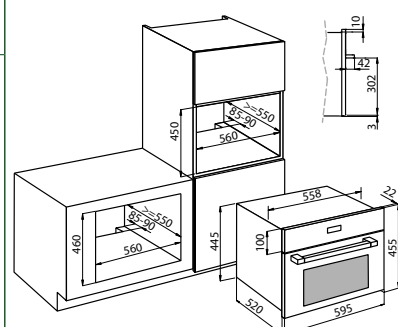

COTTURA VENTILATA	GRILL PICCOLO	VENTOLA + GRILL	COTTURA MICROONDE	MICROONDE + GRILL	MICROONDE + VENTOLA
					

 <p>Serie FL Black Mirror micro combi 60x46 - 32 litri</p>	<p>BLACK MIRROR 7104 620 € 1.294,00</p>	
	<p>  <ul style="list-style-type: none"> • Forno combinato microonde + grill + ventilato 60x46 cm - 32 litri • microonde 1000 W con 5 livelli di potenza • Grill selezionabile 1500 Watt • Temperatura max 220°C • 6 funzioni di cottura • 12 programmi cottura automatici + 3 programmi personalizzabili • Display LCD con comandi touch-control • Programmazione elettronica intuitiva • Interno forno in acciaio inox • Ventilazione tangenziale • Impostazione timer 0-90 minuti • Scongelo automatico per tempo e peso • Piatto girevole disattivabile • Interno porta Full Glass • Finitura maniglia cromata • Cristallo StopSol • Blocco di sicurezza • Alimentazione: 220-240V 50Hz <p>Dotazione di serie: 1 piatto girevole integrato Ø 32 cm - 1 griglia inox - 1 leccarda in vetro</p> </p>	

COTTURA VENTILATA	GRILL PICCOLO	VENTOLA + GRILL	COTTURA MICROONDE	MICROONDE + GRILL	MICROONDE + VENTOLA
					


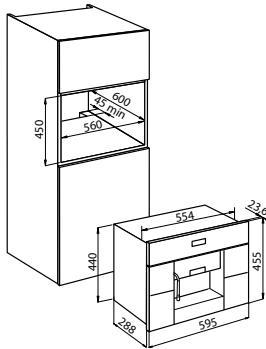

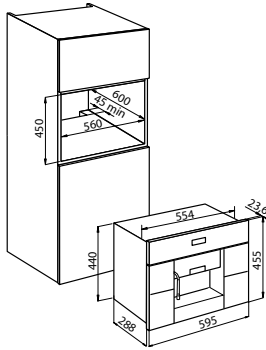
 <p>Serie FL White forno a vapore 60x46 - 35 litri</p>	<p>WHITE 7103 180 € 1.492,00</p>	
	<p>  <ul style="list-style-type: none"> • Forno a vapore 60x46 - 35 litri • Camera di cottura WIDE - dimensione teglia 40 x 36 cm • Interno forno in acciaio inox • Cottura a vapore: 40°C - 100°C • Boiler per la generazione rapida del vapore • Display LCD con comandi touch-control • programmazione elettronica intuitiva • Programmi specifici per pesce, carne, verdure e scongelati • Contenitore acqua estraibile a cassetto da 1,2 litri (non necessario l'allacciamento fisso dell'acqua) • Indicazione mancanza acqua e ciclo di decalcificazione • Finitura maniglia cromata • Porta: 2 vetri • Interno porta Full Glass • Alimentazione: 220-240V 50Hz <p>Dotazione di serie: 1 teglia alta inox - 1 teglia bassa inox forata - 1 griglia inox</p> </p>	

COTTURA VAPORE	SCONGELAMENTO
	

 <p>Serie FL Black Mirror forno a vapore 60x46 - 35 litri</p>	<p>BLACK MIRROR 7103 680 € 1.492,00</p>	
	<p>  <ul style="list-style-type: none"> • Forno a vapore 60x46 - 35 litri • Camera di cottura WIDE - dimensione teglia 40 x 36 cm • Interno forno in acciaio inox • Cottura a vapore: 40°C - 100°C • Boiler per la generazione rapida del vapore • Display LCD con comandi touch-control • programmazione elettronica intuitiva • Programmi specifici per pesce, carne, verdure e scongelati • Contenitore acqua estraibile a cassetto da 1,2 litri (non necessario l'allacciamento fisso dell'acqua) • Indicazione mancanza acqua e ciclo di decalcificazione • Finitura maniglia cromata • Porta: 2 vetri • Interno porta Full Glass • Cristallo StopSol • Alimentazione: 220-240V 50Hz <p>Dotazione di serie: 1 teglia alta inox - 1 teglia bassa inox forata - 1 griglia inox</p> </p>	

COTTURA VAPORE	SCONGELAMENTO
	

FL - coffee machine

Modello	Finitura	Sigla	Prezzo €	Disegno Tecnico
FL White Coffee Machine 60x46 	WHITE	2998 100	€ 1.982,00	
	<ul style="list-style-type: none"> • Funzionamento a cialda E.S.E. (Easy Serving Espresso: caffè, orzo, tea, ginseng) • Erogazione vapore (per cappuccino) ed acqua bollente (infusi) • Display touch-control e programmazione elettronica intuitiva • Apertura e chiusura automatica del cassetto-cialda e blocco di sicurezza • Contenitore acqua estraibile da 2,5 litri • Sensore e spia mancanza acqua • Vano laterale porta oggetti (stock di cialde, zucchero, tazze, ...) • Cassetto raccogli-goccia estraibile e rimovibile • Illuminazione led: 3 punti luce • Pressione di esercizio: 20 bar • Alimentazione: 220-240V 50Hz 			
FL Black Mirror Coffee Machine 60x46 	BLACK MIRROR	2998 600	€ 1.982,00	
	<ul style="list-style-type: none"> • Funzionamento a cialda E.S.E. (Easy Serving Espresso: caffè, orzo, tea, ginseng) • Erogazione vapore (per cappuccino) ed acqua bollente (infusi) • Display touch-control e programmazione elettronica intuitiva • Apertura e chiusura automatica del cassetto-cialda e blocco di sicurezza • Contenitore acqua estraibile da 2,5 litri • Sensore e spia mancanza acqua • Vano laterale porta oggetti (stock di cialde, zucchero, tazze, ...) • Cassetto raccogli-goccia estraibile e rimovibile • Illuminazione led: 3 punti luce • Pressione di esercizio: 20 bar • Alimentazione: 220-240V 50Hz 			

FL - scaldapiatti

Modello	Finitura	Sigla	Prezzo €	Disegno Tecnico
FL Cassetto scaldapiatti 60x14 - 24 litri 	WHITE	7104 100	€ 524,00	
	BLACK MIRROR	7104 600	€ 524,00	
<ul style="list-style-type: none"> • Apertura push-pull con guide telescopiche • Interno in acciaio inox con rivestimento antiscivolo • Riscaldamento a resistenze con regolazione del livello • Temperatura massima: 85°C • Capacità massima: 15 kg • Alimentazione: 220-240V 50-60Hz 			<p>*Foro da incasso: 560x(140 mm + H incasso forno)</p>	



Sistema a "cialda"

Fl utilizza il sistema ESE, con cialde standard facilmente reperibili, non solo per ogni marca di caffè, ma anche per ginseng, orzo, the, infusi vari...

Un bar completo


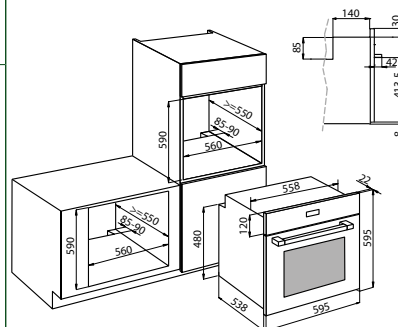

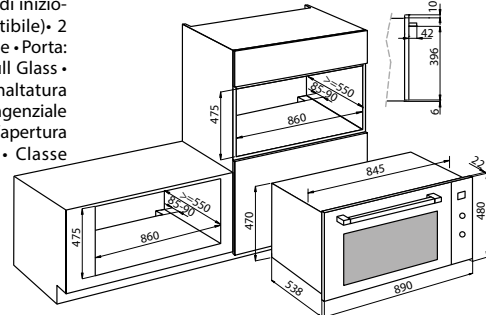

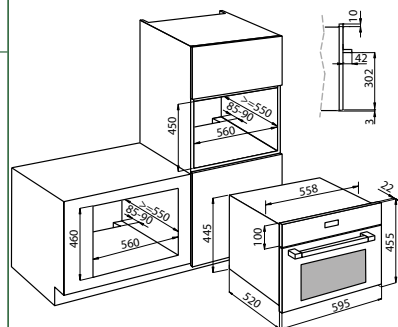
FL eroga inoltre acqua bollente e vapore per la preparazione tradizionale di the e tisane e per produrre una corposa schiuma per perfetti cappuccini da bar!

Semplice manutenzione

La macchina da caffè FL non richiede connessione alla rete idrica, il capiente serbatoio di acqua è di facile accesso. Una spia avvisa la necessità di rifornimento.

FL Vintage



Modello	Finitura	Sigla	Prezzo €	Disegno Tecnico																												
FL Vintage - 60 multifunzione 60x60 - 65 litri 	VINTAGE	7105 042	€ 1.377,00																													
<table border="1"> <tr> <td></td> <td></td> <td></td> <td></td> <td></td> </tr> </table> <p>• Forno multifunzione 60x60 cm, volume lordo 65 litri • 14 funzioni di cottura • 17 programmi automatici di cottura e arrostitura • Display LCD con comandi touch-control • programmazione elettronica intuitiva • Termosonda per controllo temperatura • Riscaldamento rapido • Maxi-Grill (abbattibile) • 2 guide telescopiche per agevolare l'estrazione delle teglie • Porta: 3 vetri • Interno porta Full Glass • Vetro interno porta removibile • Finitura maniglia cromata • Cristallo StopSol • Smaltatura Easy Clean • Protezione resistenza Grill • Ventilazione tangenziale • Illuminazione alogena su entrambe le pareti, attiva all'apertura della porta • Interruttore di contatto della porta • Blocco di sicurezza • Classe energetica A • Alimentazione: 220-240V 50-60Hz Dotazione di serie: 1 teglia (cod. 9401 539) e 1 leccarda XXL (cod. 9401 538), griglia inox e manico prendi-tegla Accessori: 2a (vedi pag. 161)</p>																																
<table border="1"> <tr> <td>COTTURA SOPRA</td> <td>COTTURA SOTTO</td> <td>COTTURA TRADIZ.</td> <td>COTTURA INTENSIVA</td> <td>COTTURA VENTILATA</td> <td>FUNZIONE PIZZA</td> <td>GRILL CENTRALE</td> <td>DOPPIO GRILL</td> <td>GRILL + COTTURA SOTTO</td> <td>GRILL + COTTURA SOTTO</td> <td>VENTOLA + MAXI GRILL</td> <td>VENTOLA + GRILL</td> <td>COTTURA BASSE TEMPER.</td> <td>MANTENIMENTO CALORE</td> </tr> <tr> <td></td> <td></td> <td></td> <td></td> <td></td> <td></td> <td></td> <td></td> <td></td> <td></td> <td></td> <td></td> <td></td> <td></td> </tr> </table>					COTTURA SOPRA	COTTURA SOTTO	COTTURA TRADIZ.	COTTURA INTENSIVA	COTTURA VENTILATA	FUNZIONE PIZZA	GRILL CENTRALE	DOPPIO GRILL	GRILL + COTTURA SOTTO	GRILL + COTTURA SOTTO	VENTOLA + MAXI GRILL	VENTOLA + GRILL	COTTURA BASSE TEMPER.	MANTENIMENTO CALORE														
COTTURA SOPRA	COTTURA SOTTO	COTTURA TRADIZ.	COTTURA INTENSIVA	COTTURA VENTILATA	FUNZIONE PIZZA	GRILL CENTRALE	DOPPIO GRILL	GRILL + COTTURA SOTTO	GRILL + COTTURA SOTTO	VENTOLA + MAXI GRILL	VENTOLA + GRILL	COTTURA BASSE TEMPER.	MANTENIMENTO CALORE																			
FL Vintage - 90 multifunzione 90x48 - 91 litri 	VINTAGE	7107 042	€ 1.582,00	Dotazione di serie: teglia profonda griglia inox Accessori: 2b (vedi pag. 161)																												
<table border="1"> <tr> <td></td> <td></td> <td></td> <td></td> <td></td> </tr> </table> <p>• Forno multifunzione 90x48 cm, volume lordo 91 litri • 9 funzioni di cottura • Display con programmazione elettronica di inizio-fine cottura e comandi push-pull • Maxi-Grill (abbattibile) • 2 guide telescopiche per agevolare l'estrazione delle teglie • Porta: 3 vetri • Finitura maniglia cromata • Interno porta Full Glass • Cristallo StopSol • Vetro interno porta removibile • Smaltatura Easy Clean • Protezione resistenza Grill • Ventilazione tangenziale • Illuminazione alogena su entrambe le pareti, attiva all'apertura della porta • Interruttore di contatto della porta • Classe energetica A • Alimentazione: 220-240V 50-60Hz</p>																																
<table border="1"> <tr> <td>COTTURA SOTTO</td> <td>COTTURA TRADIZ.</td> <td>COTTURA INTENSIVA</td> <td>COTTURA VENTILATA</td> <td>GRILL CENTRALE</td> <td>DOPPIO GRILL</td> <td>GRILL + COTTURA SOTTO</td> <td>VENTOLA + MAXI GRILL</td> <td>VENTOLA + COTTURA SOTTO</td> </tr> <tr> <td></td> <td></td> <td></td> <td></td> <td></td> <td></td> <td></td> <td></td> <td></td> </tr> </table>					COTTURA SOTTO	COTTURA TRADIZ.	COTTURA INTENSIVA	COTTURA VENTILATA	GRILL CENTRALE	DOPPIO GRILL	GRILL + COTTURA SOTTO	VENTOLA + MAXI GRILL	VENTOLA + COTTURA SOTTO																			
COTTURA SOTTO	COTTURA TRADIZ.	COTTURA INTENSIVA	COTTURA VENTILATA	GRILL CENTRALE	DOPPIO GRILL	GRILL + COTTURA SOTTO	VENTOLA + MAXI GRILL	VENTOLA + COTTURA SOTTO																								
																																
FL micro Vintage micro combi 60x46 - 32 litri 	VINTAGE	7104 020	€ 1.593,00																													
<table border="1"> <tr> <td></td> <td></td> <td></td> <td></td> </tr> </table> <p>• Forno combinato microonde + grill + ventilato 60x46 cm - 32 litri • microonde 1000 W con 5 livelli di potenza • Grill selezionabile 1500 Watt • Temperatura max 220°C • 6 funzioni di cottura • 12 programmi cottura automatici + 3 programmi personalizzabili • Display LCD con comandi touch-control • Programmazione elettronica intuitiva • Interno forno in acciaio inox • Ventilazione tangenziale • Impostazione timer 0-90 minuti • Scongelo automatico per tempo e peso • Piatto girevole disattivabile • Interno porta Full Glass • Finitura maniglia cromata • Cristallo StopSol • Blocco di sicurezza • Alimentazione: 220-240V 50Hz Dotazione di serie: 1 piatto girevole integrato Ø 32 cm - 1 griglia inox - 1 leccarda in vetro</p>																																
<table border="1"> <tr> <td>COTTURA VENTILATA</td> <td>GRILL PICCOLO</td> <td>VENTOLA + GRILL</td> <td>COTTURA MICROONDE</td> <td>MICROONDE + GRILL</td> <td>MICROONDE + VENTOLA</td> </tr> <tr> <td></td> <td></td> <td></td> <td></td> <td></td> <td></td> </tr> </table>					COTTURA VENTILATA	GRILL PICCOLO	VENTOLA + GRILL	COTTURA MICROONDE	MICROONDE + GRILL	MICROONDE + VENTOLA																						
COTTURA VENTILATA	GRILL PICCOLO	VENTOLA + GRILL	COTTURA MICROONDE	MICROONDE + GRILL	MICROONDE + VENTOLA																											

Foster Milano



Modello | Finitura | Prezzo € | Disegno Tecnico

Foster Milano 90

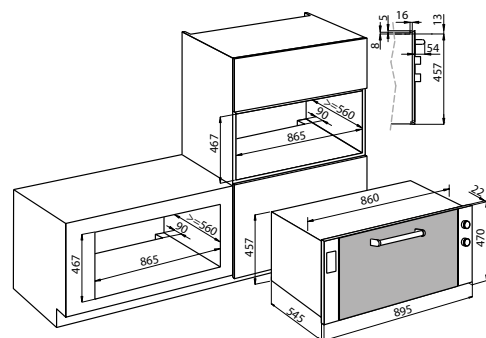
multifunzione 90x47 - 73 litri

spazzolato Foster  7167 052 € 1.452,00



- Forno multifunzione 90x47 cm, volume 73 litri
- 9 funzioni di cottura
- Programmazione elettronica di inizio-fine cottura
- Raffreddamento con ventilazione tangenziale
- Guide telescopiche
- Porta: 3 vetri
- Cristallo StopSol
- Smaltatura Easy Clean
- Luce forno indipendente
- Classe energetica: A
- Alimentazione: 220-240 V 50 Hz

Dotazione di serie:
 1 griglia
 1 teglia con smaltatura EasyClean
 1 girarrosto - pannello posteriore catalitico autopulente
Accessori: 2b-4c (vedi pag. 161)



COTTURA SOTTO	COTTURA SUPERIORE	COTTURA TRADIZ.	COTTURA VENTILATA	VENTOLA + GRILL	COTTURA INTENSIVA	GRILL	SCONGELAMENTO	GRILL + GIRARROSTO
								

Foster Milano 70

multifunzione 70x60 - 75 litri

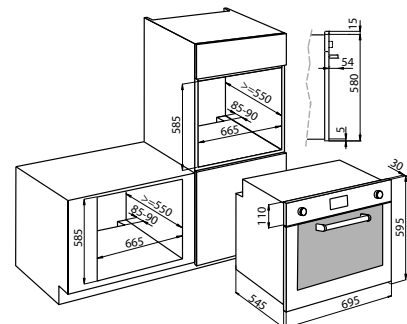
NEW

spazzolato Foster  7162 052 € 1.199,00




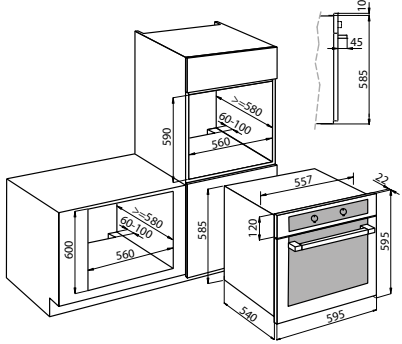

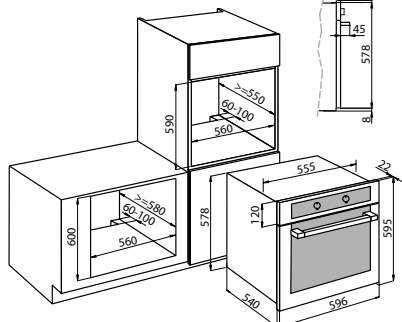

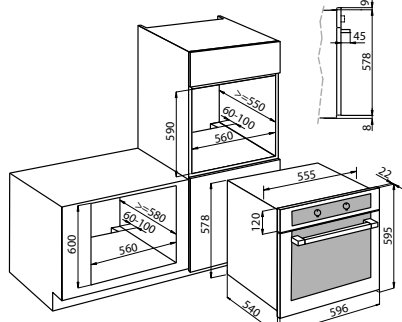

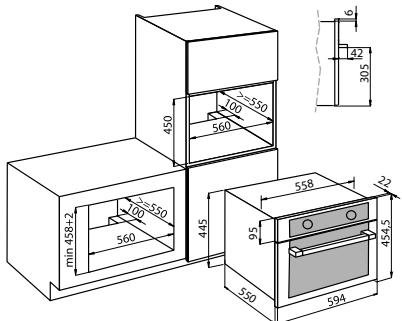
- Forno multifunzione 70x60 cm, volume 75 litri
- 8 funzioni di cottura
- Programmazione elettronica di inizio-fine cottura
- Raffreddamento con ventilazione tangenziale
- 2 Guide telescopiche
- Porta: 3 vetri
- Cristallo StopSol
- Smaltatura Easy Clean
- Luce forno indipendente
- Classe energetica: C
- Alimentazione: 220-240 V 50 Hz

Dotazione di serie:
 2 griglie
 1 teglia con smaltatura EasyClean
Accessori: 2a (vedi pag. 161)



COTTURA SOTTO	COTTURA SUPERIORE	COTTURA TRADIZ.	COTTURA VENTILATA	VENTOLA + GRILL	COTTURA INTENSIVA	GRILL	SCONGELAMENTO
							

KE

Modello	Finitura	Sigla	Prezzo €	Disegno Tecnico																				
<p>pirolitico multifunzione 60x60 65 litri</p> 	spazzolato anti-touch	7143 044	€ 1.079,00																					
<p>A XL Pirolisi Guide Telescopiche 4 vetri</p> <ul style="list-style-type: none"> Forno pirolitico 60x60 cm, volume 65 litres • 10 funzioni • Auto-pulizia per pirolisi • programmazione elettronica di inizio/fine cottura • 2 guide telescopiche • Raffreddamento con ventilazione tangenziale • Porta: 4 vetri • Interno porta Full Glass • Vetri porta removibili • Finitura Anti-touch • Classe energetica: A • Alimentazione: 220-240 V, 50-60 Hz <p>Dotazione di serie: 1 teglia con smaltatura EasyClean XXL 1 griglia in acciaio inox Accessori: 2a (vedi pag. 161)</p>																								
<table border="1"> <tr> <th>COTTURA SOTTO</th> <th>COTTURA TRADIZ.</th> <th>COTTURA INTENSIVA</th> <th>COTTURA VENTILATA</th> <th>FUNZIONE PIZZA</th> <th>VENTOLA + GRILL</th> <th>DOBPIO GRILL</th> <th>GRILL CENTRALE</th> <th>SCONGELAMENTO</th> </tr> <tr> <td></td> <td></td> <td></td> <td></td> <td></td> <td></td> <td></td> <td></td> <td></td> </tr> </table>					COTTURA SOTTO	COTTURA TRADIZ.	COTTURA INTENSIVA	COTTURA VENTILATA	FUNZIONE PIZZA	VENTOLA + GRILL	DOBPIO GRILL	GRILL CENTRALE	SCONGELAMENTO											
COTTURA SOTTO	COTTURA TRADIZ.	COTTURA INTENSIVA	COTTURA VENTILATA	FUNZIONE PIZZA	VENTOLA + GRILL	DOBPIO GRILL	GRILL CENTRALE	SCONGELAMENTO																
<p>Serie KE multifunzione 60x60 - 63 litri</p> 	spazzolato anti-touch	7142 043	€ 978,00																					
<p>A XL Termosonda Guide Telescopiche triplo vetro EASY Clean</p> <ul style="list-style-type: none"> Forno multifunzione 60x60 cm, volume 63 litri • 9 funzioni di cottura • Programmazione elettronica di inizio-fine cottura • Termosonda per controllo temperatura • Raffreddamento con ventilazione tangenziale • 2 guide telescopiche • Porta a 3 vetri • Interno porta Full Glass • Vetri porta removibili • Smaltatura Easy Clean • Protezione resistenza Grill • Finitura Anti-touch • Classe energetica: A • Alimentazione: 220-240 V 50-60 Hz <p>Dotazione di serie: 1 teglia e 1 leccarda con smaltatura EasyClean XXL 1 griglia in acciaio inox Accessori: 2a (vedi pag. 161)</p>																								
<table border="1"> <tr> <th>COTTURA SOTTO</th> <th>COTTURA TRADIZ.</th> <th>COTTURA VENTILATA</th> <th>VENTOLA + GRILL</th> <th>COTTURA INTENSIVA</th> <th>ENERGY SAVING</th> <th>DOBPIO GRILL</th> <th>GRILL CENTRALE</th> <th>COTT. SOTTO + GRILL</th> </tr> <tr> <td></td> <td></td> <td></td> <td></td> <td></td> <td></td> <td></td> <td></td> <td></td> </tr> </table>					COTTURA SOTTO	COTTURA TRADIZ.	COTTURA VENTILATA	VENTOLA + GRILL	COTTURA INTENSIVA	ENERGY SAVING	DOBPIO GRILL	GRILL CENTRALE	COTT. SOTTO + GRILL											
COTTURA SOTTO	COTTURA TRADIZ.	COTTURA VENTILATA	VENTOLA + GRILL	COTTURA INTENSIVA	ENERGY SAVING	DOBPIO GRILL	GRILL CENTRALE	COTT. SOTTO + GRILL																
<p>Serie KE multifunzione 60x60 - 63 litri</p> 	spazzolato anti-touch	7141 042	€ 737,00																					
<p>A XL Guida Telescopica EASY Clean</p> <ul style="list-style-type: none"> Forno multifunzione 60x60 cm, volume 63 litri • 5 funzioni di cottura • Programmazione elettronica di inizio-fine cottura • Raffreddamento con ventilazione tangenziale • 1 guida telescopica • Porta a 2 vetri • Interno porta Full Glass • Vetri porta removibili • Smaltatura Easy Clean • Protezione resistenza Grill • Finitura Anti-touch • Classe energetica: A • Alimentazione: 220-240 V 50-60 Hz <p>Dotazione di serie: 1 teglia e 1 leccarda con smaltatura EasyClean XXL 1 griglia in acciaio inox Accessori: 2a (vedi pag. 161)</p>																								
<table border="1"> <tr> <th>COTTURA SOTTO</th> <th>DOBPIO GRILL</th> <th>COTT. SOTTO + GRILL</th> <th>VENTOLA + GRILL</th> <th>SCONGELAMENTO</th> </tr> <tr> <td></td> <td></td> <td></td> <td></td> <td></td> </tr> </table>					COTTURA SOTTO	DOBPIO GRILL	COTT. SOTTO + GRILL	VENTOLA + GRILL	SCONGELAMENTO															
COTTURA SOTTO	DOBPIO GRILL	COTT. SOTTO + GRILL	VENTOLA + GRILL	SCONGELAMENTO																				
<p>Serie KE micro combi 60x46 - 44 litri</p> 	spazzolato anti-touch	7146 020	€ 849,00																					
<p>Kg triplo vetro</p> <ul style="list-style-type: none"> Forno combinato microonde + grill + ventilato 60x46 cm - 44 litri • Microonde 900 W • resistenze 1750W • Temperatura max 230°C • 10 funzioni di cottura • Display LED con comandi touch-control / manopole • 15 programmi automatici pre-impostati • Finitura antitouch • Interno forno in acciaio inox • Porta: 3 vetri • Ventilazione tangenziale • Impostazione timer 0-90 minuti • Scongelo automatico per tempo e peso • Piatto girevole ø 36 cm • Interno porta Full Glass • Alimentazione: 230 V 50 Hz <p>Dotazione di serie: 2 griglia in acciaio inox (grill alto e basso) 1 teglia rotonda smaltata Accessori: 1-3 (vedi pag. 161)</p>																								
<table border="1"> <tr> <th>COTTURA MICROONDE</th> <th>COTTURA CONVEZIONE</th> <th>VENTOLA + GRILL</th> <th>GRILL</th> <th>COTTURA INF. VENTILATA</th> <th>MICROONDE + VENTOLA</th> <th>MICROONDE + GRILL VENT.</th> <th>MICROONDE + GRILL</th> <th>COTTURA INF. VENT+MICROONDE</th> <th>SCONGELAM. AUTOMATICO</th> </tr> <tr> <td></td> <td></td> <td></td> <td></td> <td></td> <td></td> <td></td> <td></td> <td></td> <td></td> </tr> </table>					COTTURA MICROONDE	COTTURA CONVEZIONE	VENTOLA + GRILL	GRILL	COTTURA INF. VENTILATA	MICROONDE + VENTOLA	MICROONDE + GRILL VENT.	MICROONDE + GRILL	COTTURA INF. VENT+MICROONDE	SCONGELAM. AUTOMATICO										
COTTURA MICROONDE	COTTURA CONVEZIONE	VENTOLA + GRILL	GRILL	COTTURA INF. VENTILATA	MICROONDE + VENTOLA	MICROONDE + GRILL VENT.	MICROONDE + GRILL	COTTURA INF. VENT+MICROONDE	SCONGELAM. AUTOMATICO															

KE 90

Modello	Finitura	Prezzo €	Disegno Tecnico
---------	----------	----------	-----------------

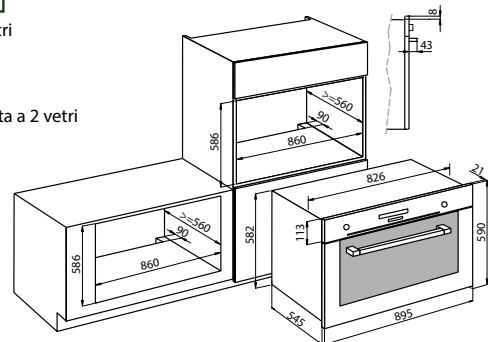
Serie KE 90
multifunzione 90x60 - 103 litri

spazz. anti-touch **7126 047** € **1.263,00**



- Forno multifunzione 90x60 cm, volume lordo 103 litri
- 8 funzioni di cottura
- Programmazione elettronica di inizio-fine cottura
- Display digitale
- Raffreddamento con ventilazione tangenziale • Porta a 2 vetri
- Cristallo StopSol
- Interno porta Full Glass
- Smaltatura Easy Clean
- Protezione resistenza grill
- Luce forno indipendente
- Finitura Anti-touch
- Alimentazione: 220-240 V 50-60 Hz

Dotazione di serie: 2 griglie
1 leccarda smaltata
Accessori: 2b (vedi pag. 161)



COTTURA SOTTO	COTTURA TRADIZ.	COTTURA INTENSIVA	COTTURA VENTILATA	GRILL CENTRALE	DOPPIO GRILL	VENTOLA+GRILL	COTTURA VENTILATA+SOTTO

KS

Modello	Finitura	Sigla	Prezzo €	Disegno Tecnico
---------	----------	-------	----------	-----------------

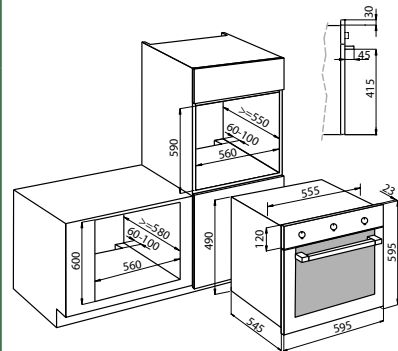
Serie KS
multifunzione PP 60x60 - 63 litri

spazzolato anti-touch **7120 054** € **927,00**



- Forno multifunzione 60x60 cm, volume 63 litri • 8 funzioni di cottura • Programmazione elettronica di inizio-fine cottura • Manopole di selezione a scomparsa (PP) • Raffreddamento con ventilazione tangenziale • 1 guida telescopica • Porta: 3 vetri • Cristallo StopSol • Interno porta Full Glass
- Vetri porta removibili • Smaltatura Easy Clean • Protezione resistenza Grill • Finitura Anti-touch • Classe energetica: A • Alimentazione: 220-240 V 50-60 Hz

Dotazione di serie: 1 teglia e 1 leccarda con smaltatura EasyClean XXL
1 griglia in acciaio inox
Accessori: 2a (vedi pag. 161)



COTTURA SOPRA	COTTURA SOTTO	COTTURA TRADIZ.	COTTURA VENTILATA+SOTTO	COTTURA VENTILATA+SOPRA	COTTURA VENTILATA	GRILL CENTRALE	DOPPIO GRILL

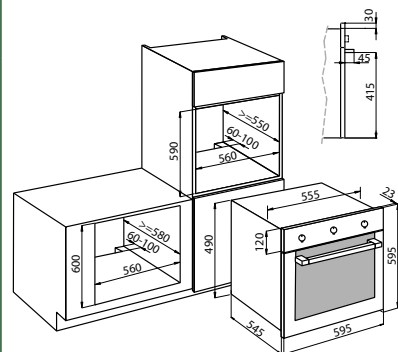
Serie KS
multifunzione PP 60x60 - 63 litri

spazzolato anti-touch **7122 051** € **652,00**



- Forno multifunzione 60x60 cm, volume 63 litri • 5 funzioni di cottura • Timer di fine cottura • Raffreddamento con ventilazione tangenziale • 1 guida telescopica • Porta a 2 vetri • Interno porta Full Glass • Vetri porta removibili • Smaltatura Easy Clean • Protezione resistenza Grill • Finitura Anti-touch • Classe energetica: A • Alimentazione: 220-240 V 50-60 Hz

Dotazione di serie: 1 teglia e 1 leccarda con smaltatura EasyClean XXL
1 griglia in acciaio inox
Accessori: 2a (vedi pag. 161)



COTTURA SOTTO	DOPPIO GRILL	COTT. SOTTO + GRILL	VENTOLA+GRILL	SCONGELAMENTO

KS

Modello	Prezzo €	Finitura	Sigla		Disegno Tecnico
---------	----------	----------	-------	--	-----------------

Serie KS
multifunzione PP 60x46 - 42 litri



spazzolato anti-touch



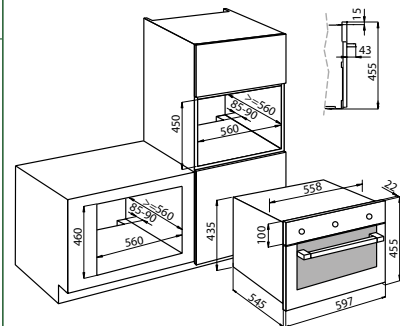
7123 040

€ 856,00



• Forno multifunzione 60x46 cm, volume 42 litri • 8 funzioni di cottura • Timer di fine cottura • Manopole di selezione a scomparsa (PP) • Raffreddamento con ventilazione tangenziale • Porta: 3 vetri • Cristallo StopSol • Interno porta Full Glass • Vetri porta removibili • Smaltatura Easy Clean • Protezione resistenza Grill • Finitura Anti-touch • Luce forno indipendente • Classe energetica: A • Alimentazione: 220-240 V 50-60 Hz

Dotazione di serie: 1 teglia con smaltatura EasyClean - 1 griglia in acciaio inox
Accessori: 2a (vedi pag. 161)



COTTURA TRADIZ.	COTTURA VENTILATA	VENTOLA + GRILL	COTTURA INTENSIVA	ENERGY SAVING	DOPPIO GRILL	GRILL CENTRALE	SCONGELAMENTO

KS 60 gas
gas ventilato 60x60 - 63 litri



spazzolato anti-touch



7191 061

€ 758,00

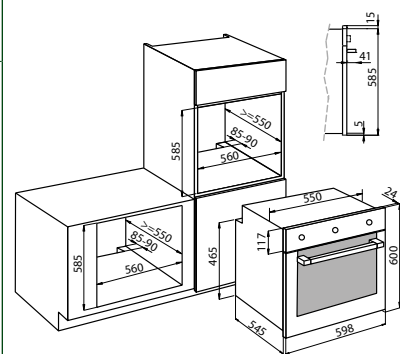


• Forno gas ventilato 60x60 cm, volume 63 litri • 2 funzioni di cottura • Grill con funzionamento a gas • Accensione sottomanopola • Valvolatura di sicurezza • Timer di fine cottura
• Raffreddamento con ventilazione tangenziale • Porta a 2 vetri • Cristallo StopSol • Smaltatura Easy Clean • Finitura Anti-touch
• Alimentazione: 220-240 V 50-60 Hz

Dotazione di serie: 1 griglia - 2 leccarde smaltate

Accessori: 2a (vedi pag. 161)

COTTURA GAS VENTILATA	GRILL GAS



Scaldapiatti KE-KS NEW

Modello	Prezzo €	Finitura	Sigla		Disegno Tecnico
---------	----------	----------	-------	--	-----------------

KE-KS
Cassetto scaldapiatti 60x14 - 24 litri



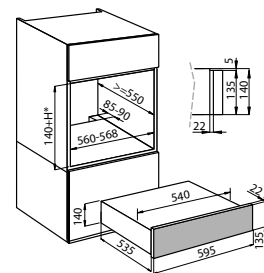
spazzolato anti-touch



7104 000


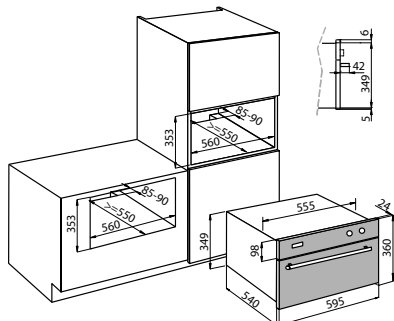




€ 599,00

• Apertura push-pull con guide telescopiche
• Interno in acciaio inox con rivestimento antiscivolo
• Riscaldamento a resistenze con regolazione del livello
• Temperatura massima: 85°C
• Capacità massima: 15 kg
• Alimentazione: 220-240V 50-60Hz



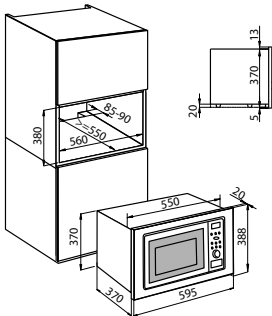














*Foro da incasso: 560x(140 mm + H incasso forno)

Elettra

Modello	Finitura	Sigla	Prezzo €	Disegno Tecnico		
Elettra Compact ventilato 60x36 - 35 litri 	vetro scuro 7170 052 € 678,00	    	<ul style="list-style-type: none"> • Forno ventilato 60x36 cm, volume 35 litri • 3 funzioni di cottura • Programmazione elettronica di inizio-fine cottura • Raffreddamento con ventilazione tangenziale • Porta: 3 vetri • Cristallo StopSol • Interno porta Full Glass Smaltatura Easy Clean • Finitura Anti-touch • Classe energetica: A • Alimentazione: 220-240 V 50 Hz Dotazione di serie: 1 teglia con smaltatura EasyClean - 1 griglia in acciaio inox Accessori: 2a (vedi pag. 161)			
	<table border="1"> <tr> <td>GRILL CENTRALE</td> <td>COTTURA VENTILATA</td> <td>VENTOLA + GRILL</td> </tr> <tr> <td></td> <td></td> <td></td> </tr> </table>	GRILL CENTRALE			COTTURA VENTILATA	VENTOLA + GRILL
GRILL CENTRALE	COTTURA VENTILATA	VENTOLA + GRILL				
						

Serie 1000

Modello	Finitura	Sigla	Prezzo €	Disegno Tecnico						
Micro+Grill S1000 micro+grill 60x38 - 25 litri 	spazzolato anti-touch  7151 000 € 388,00	<ul style="list-style-type: none"> • Micro+grill 60x38 cm, volume 25 litri • 5 funzioni di cottura • 6 livelli potenza fino a 900 W (1000 W Grill) • Programmazione elettronica • Scongelo automatico per tempo e peso • Camera di cottura in acciaio inox • Alimentazione: 220-240 V 50 Hz Dotazione di serie: 1 griglia - 1 piatto girevole								
	<table border="1"> <tr> <td>COTTURA MICROONDE</td> <td>GRILL</td> <td>MICROONDE + GRILL</td> <td>SCONGELAM. AUTOMATICO</td> <td>PROGRAMMI PREIMPOSTATI</td> </tr> <tr> <td></td> <td></td> <td></td> <td></td> <td></td> </tr> </table>			COTTURA MICROONDE	GRILL	MICROONDE + GRILL	SCONGELAM. AUTOMATICO	PROGRAMMI PREIMPOSTATI		
COTTURA MICROONDE	GRILL	MICROONDE + GRILL	SCONGELAM. AUTOMATICO	PROGRAMMI PREIMPOSTATI						
										



Cappe

La cappa nella cucina moderna riveste un ruolo sempre più importante, come oggetto di arredo ma anche perché contribuisce in modo fondamentale alla piacevolezza del vivere ed utilizzare la cucina.

Coerenti al principio estetico e funzionale, le cappe Foster richiamano perfettamente i canoni di design moderno, con prestazioni efficienti ed alta qualità costruttiva.

Modular p. 183



Modular Trio p. 184



Breeze p. 185



Cloud p. 186



Sky p. 187



Geko p. 188



S4000 Mirror p. 189



Ghost p. 190



Maya p. 192



FL Slim p. 193



Q p. 194



Q inox p. 195



Master p. 196




KS Lux p. 197



KS 90 p. 198



Sunset p. 199



Amélie p. 200



Garage p. 201



Wing Space p. 202



Wing p. 203



Flat 204



Pitagora p. 205



Potenza silenziosa

Potenza e silenziosità sono le due caratteristiche principali di una cappa, ma spesso in contrasto fra loro.

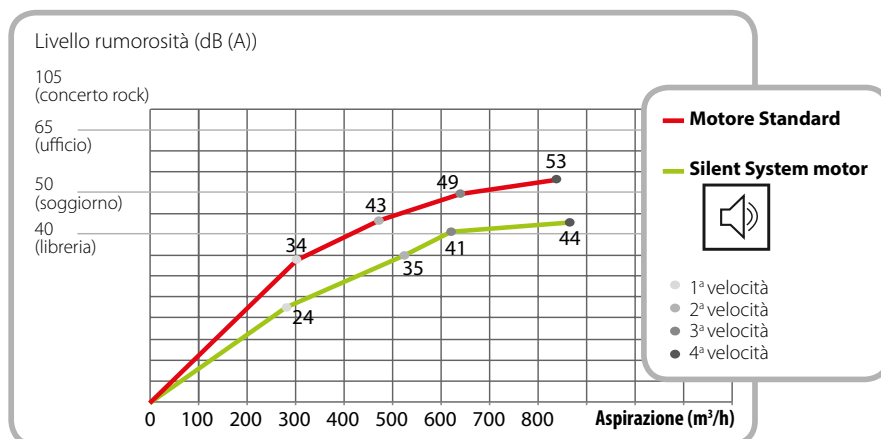
Il continuo studio nel cercare il miglior compromesso garantisce oggi risultati sorprendenti. Tutte le soluzioni Foster hanno una capacità di aspirazione superiore che le rende efficienti e performanti in ogni condizione, sia in modalità aspirante che filtrante. Questo nel rispetto di un ambiente piacevole e silenzioso grazie a motori e a soluzioni aerodinamiche attentamente studiate per ridurre al minimo l'inquinamento acustico.

High performance

I Motori delle cappe Foster sono caratterizzati da portate superiori alla norma. Sotto il raffinato design si celano potenti strumenti dalle caratteristiche professionali.

Silent System

I nuovi motori sono caratterizzati da una altissima efficienza che determina portate di aspirazione importanti con ridotti consumi e una rumorosità 10 volte inferiore a soluzioni standard.



Ad ogni cucina la sua cappa

Una gamma davvero completa che comprende tutte le tipologie di cappa.

Non solo differenti estetiche, ma anche diversi principi funzionali vi permettono di scegliere la soluzione che più risponde alle vostre esigenze.



Cappe a parete

Una vasta scelta di soluzioni che si differenzia per misure, forme, materiali e funzionalità.



Cappe ad isola

Per molti modelli sono disponibili versioni ad isola, installabili in modo versatile grazie ai camini telescopici.



Sistemi di aspirazione a soffitto

Non semplici cappe per i fumi di cottura, ma sistemi di aerazione completi pensati per migliorare la qualità dell'aria e il confort dei vostri ambienti.



Cappe da tavolo

Soluzioni eleganti e minimali che si sposano perfettamente con i piani in linea e soluzioni domino, sia a gas che a induzione.



Cappe da incasso

Soluzioni particolari, attentamente studiate, che spariscono nei pensili della cucina, mantenendo però una propria personalità e grande funzionalità.



Cappe a misura

Foster è specialista nelle soluzioni su misura. Come per i piani di lavoro, anche per le cappe Foster realizza il progetto su specifica del cliente, garantendo sempre il perfetto abbinamento tra top e cappa di aspirazione nel design, nell'acciaio e nella finitura.

Filtri

Tutte le cappe Foster nella configurazione base sono aspiranti, e sono dotate di filtri alveolari antigrasso in alluminio anodizzato multistrato. Ove non fosse possibile installare una cappa aspirante, l'aggiunta di filtri a carboni attivi (optional) consente la realizzazione di cappe "filtranti".




Avvertenza: i filtri antigrasso possono essere periodicamente lavati in lavastoviglie per ripristinare l'originale efficienza di filtraggio. Si raccomanda però di utilizzare programmi di lavaggio a bassa temperatura (max 40°C) per evitare deformazioni e il viraggio cromatico delle superfici in alluminio.




Filtri in acciaio

In molti modelli, soprattutto nelle configurazioni dove il filtro risulta a vista, l'elemento filtrante in alluminio è rivestito in acciaio inox. Una dotazione che migliora l'estetica e ne aumenta la durata nel tempo.




Filtro in acciaio Standard

Garantisce un'ottima filtrazione grazie ai due strati filtranti in acciaio e ben cinque in alluminio alveolare.



Filtro in acciaio Hi-class

Caratterizzato da un'estetica particolare ed elegante ed un potere filtrante maggiorato grazie ai sette strati di alluminio.



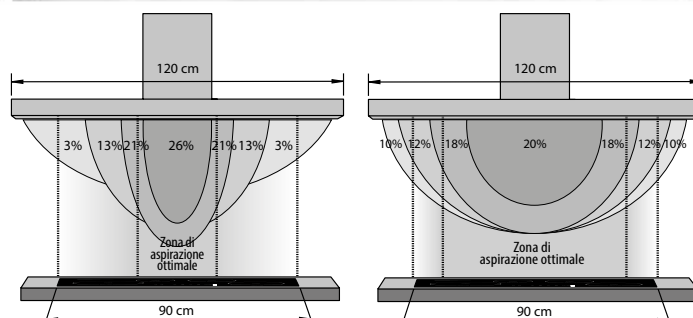
Aspirazione perimetrale

L'aspirazione perimetrale è un tratto comune a molte proposte Foster. I filtri antigrasso sono nascosti da inserti in acciaio o in cristallo, e l'aspirazione avviene dalle fessure perimetrali. L'estetica risulta più pulita, ma la soluzione presenta vantaggi anche funzionali: la pulizia è semplificata, aspirazione e silenziosità risultano migliorate. La depressione che si crea nella zona perimetrale facilita infatti la cattura delle particelle.



Sistema ad Aspirazione Bilanciata

È un sistema esclusivo delle cappe Foster che migliora l'uniformità di aspirazione su tutta la superficie, grazie ad una particolare perforazione irregolare che compensa la perdita di potenza aspirante nei tratti terminali. È particolarmente efficace nelle soluzioni ad isola o nelle cappe a parete di notevoli dimensioni (120 cm).



cappa standard

con Aspirazione Bilanciata



Illuminazione

Le cappe Foster presentano diversi sistemi di illuminazione, tutti volti a creare un adeguato confort e sicurezza nella zona cottura, con una particolare attenzione al risparmio energetico.



Illuminazione LED

Molte cappe Foster hanno in dotazione un sistema a LED, con consumi 10 volte più contenuti e una durata 10 volte superiore. I LED sono inoltre caratterizzati da una illuminazione molto efficiente e confortevole.



Lampade neon

La cappa da tavolo Ghost è dotata di un sistema illuminante a neon che garantisce una zona illuminata estesa ed omogenea, nonostante la vicinanza della sorgente al piano cottura.



Illuminazione Alogena

Per una luce potente della zona cottura. I faretti alogeni sono dotati di un sistema di apertura push-pull che permette una sostituzione della lampada facile ed immediata.



Lampade a basso consumo

I sistemi di aspirazione a soffitto sono pensati per essere i punti luminosi principali dell'ambiente cucina. Il sistema Modular adotta lampade a basso consumo, che garantiscono una lunga durata e un notevole risparmio energetico.

Controllo digitale

Le quasi totalità delle cappe Foster è equipaggiata con comandi elettronici evoluti che permettono un controllo perfetto e la migliore efficienza dei motori. Le diverse soluzioni privilegiano l'estetica o l'aspetto funzionale con funzioni aggiuntive come il termometro digitale e il timer contaminuti, sempre utile per tenere sotto controllo le vostre preparazioni.



Telecomando

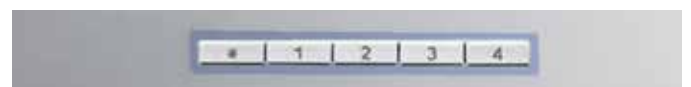
I sistemi di aspirazione a soffitto e le cappe Maya sono dotate di Telecomando per attivare comodamente le funzioni da qualunque posizione.



Easy



Advance



Minimal



Touch

Funzioni speciali



Funzione Auto Mode

Con la funzione Auto la cappa è dotata di sensori di temperatura e regola automaticamente la portata di aria in funzione del calore sprigionato dal piano di cottura sottostante.



Spegnimento temporizzato

In tutti i modelli con comandi elettronici è possibile impostare lo spegnimento ritardato della cappa, prolungando l'aerazione dell'ambiente alla fine dell'utilizzo.



Retro Mode Exit

Il motore può essere ruotato di 90°. L'uscita dell'aria risulta di conseguenza direzionabile nella classica parte superiore o anche verso la parete, con uscita diretta verso un condotto opportunamente progettato. In questa tipologia di installazione il camino non è più necessario, in questi modelli è pertanto opzionale.



Avviso pulizia filtri

La funzione tiene sotto controllo le ore di funzionamento della cappa e segnala la necessità del lavaggio dei filtri per mantenere una efficienza ottimale.



Sistema Safe&Clean

Il sistema Safe&Clean consiste in un pannello in acciaio installato tra i filtri e il motore della cappa. Il pannello forma una superficie liscia e comoda da pulire, migliora l'omogeneità di aspirazione sull'intera superficie ed è al tempo stesso un'efficace misura di sicurezza impedendo che la ventola e le parti elettroniche siano raggiungibili.



Salvaspazio

Nelle installazioni sottopensile, il motore dislocato in alto, permette di recuperare il 60% dello spazio nel mobile di installazione, riducendo, inoltre, la rumorosità.



Motori orientabili o a 4 posizioni

I motori orientabili a 360° o a 4 posizioni permettono di imboccare i condotti in modo flessibile, permettendo una facile installazione.



Ingombro minimo

I sistemi di aerazione a soffitto Foster necessitano di poco spazio. L'icona indica i modelli per cui è sufficiente un'intercapedine minore di 20 cm tra soffitto e controsoffitto.

Accessori

Kit silenzianti

Consiste in un tubo fonoassorbente super-flessibile ed estendibile, capace di ridurre la rumorosità della cappa anche di 7 dB(A). Svolge inoltre la funzione di isolante termico. Disponibile come accessorio opzionale per tutte le cappe in modalità aspirante, nei 2 diametri 120 e 150 mm.

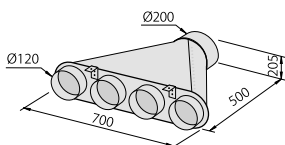


cod. 9700 602
kit silenziante 10 mt ø 120 mm

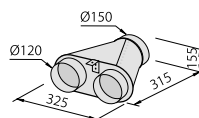
cod. 9700 603
kit silenziante 10 mt ø 150 mm

Collettori per sistemi a soffitto

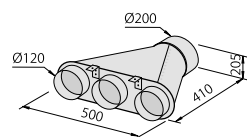
Permettono di convogliare un'unica tubazione le varie possibili configurazioni dei sistemi a soffitto di seguito presentati.



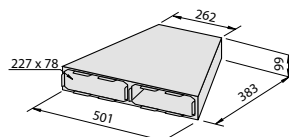
cod. 2525 000
collettore per 4 tubi ø 120 mm



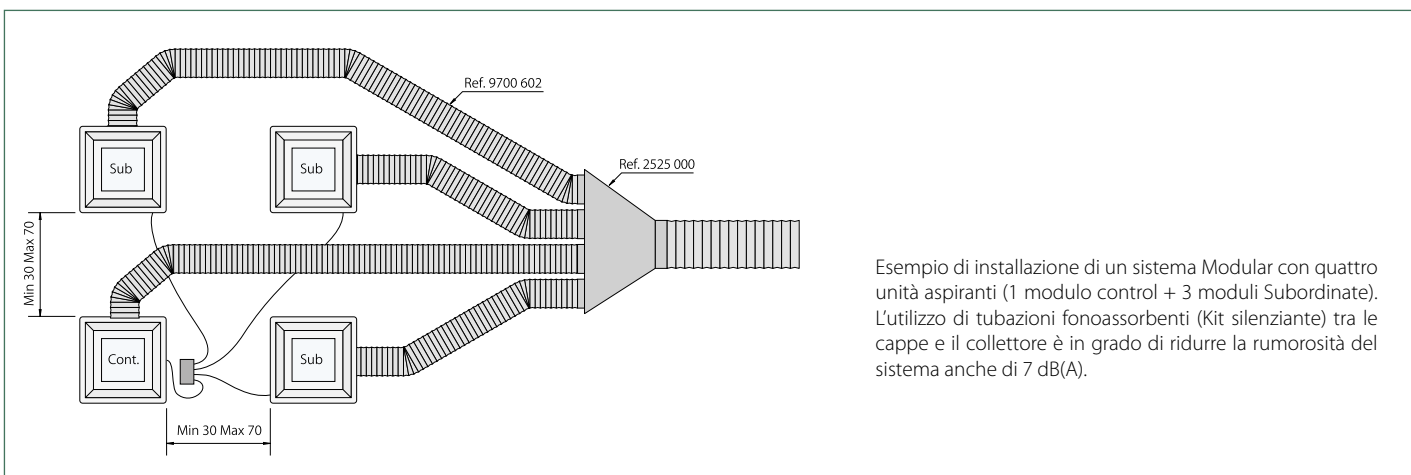
cod. 2523 000
collettore per 2 tubi ø 120 mm



cod. 2524 000
collettore per 3 tubi ø 120 mm




cod. 2542 000
collettore salvaspazio a 2 entrate



Esempio di installazione di un sistema Modular con quattro unità aspiranti (1 modulo control + 3 moduli Subordinate). L'utilizzo di tubazioni fonoassorbenti (Kit silenziante) tra le cappe e il collettore è in grado di ridurre la rumorosità del sistema anche di 7 dB(A).

Consigli per la scelta

I corretti dimensionamento e installazione di una cappa sono importanti per ottimizzare l'efficienza, le prestazioni, i consumi e la silenziosità. Al fine di evitare errori in fase di acquisto, qui di seguito alcuni consigli pratici per facilitarne la scelta.



Dimensionamento della portata

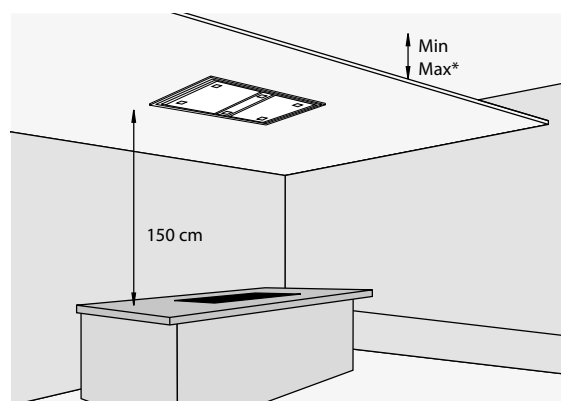
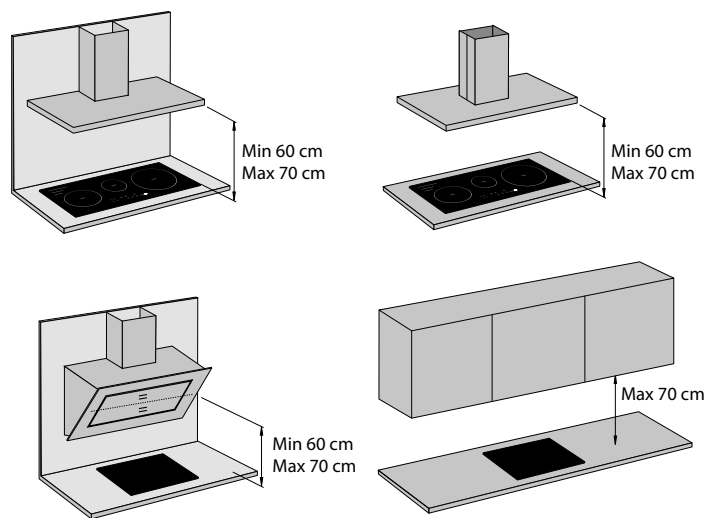
La capacità di aspirazione della cappa deve essere rapportata al volume dell'ambiente in cui è inserita, per garantire un adeguato ricambio d'aria. La portata ottimale può essere calcolata moltiplicando il volume dell'ambiente per 12 (numero di ricambi completi d'aria in un'ora).

Per sistemi di aspirazione a soffitto si consiglia di considerare un ricambio di 15 cicli/ora.

$$\begin{matrix} \text{m}^2 \\ \text{Area cucina} \end{matrix} \times \begin{matrix} h \\ \text{Altezza cucina} \end{matrix} \times \begin{matrix} 12 \\ \text{n. ricambi aria in un'ora} \end{matrix} = \begin{matrix} \text{m}^3/h \\ \text{Portata (capacità di aspirazione necessaria)} \end{matrix}$$

Posizionamento sul piano di cottura

L'altezza ottimale dal piano cottura è di 65 cm e comunque compresa tra i 60 e 70 cm. Nelle cappe a parete con superficie aspirante obliqua (escluso il modello Garage) si considera l'altezza sulla mediana del filtro di aspirazione.



Per i sistemi a soffitto si consiglia di mantenere l'altezza della controsoffittatura ad una altezza non superiore ai 150 cm dal piano di cottura. I sistemi di fissaggio delle cappe permettono di modulare l'area tra soffitto e controsoffitto in base alle specifiche esigenze. *Vedere quote min e max per ogni specifico modello.

Larghezza della cappa

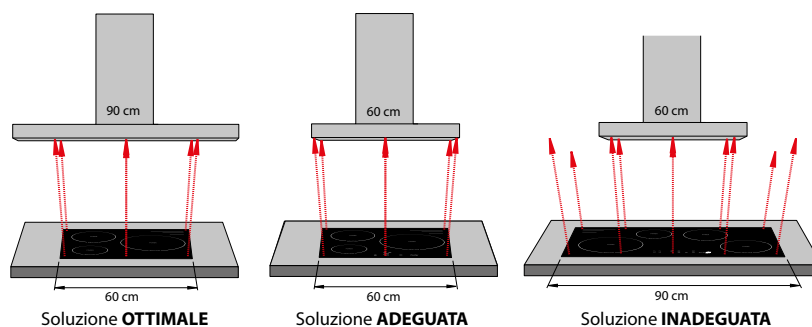
La dimensione della cappa deve essere adeguata a quella del piano cottura sottostante. Un leggero sovradimensionamento rispetto al piano consente un'aspirazione ottimale.

Posizionamento condutture

È bene prevedere condutture dell'aria di uscita quanto più possibile dritte senza curve. Un percorso tortuoso provocherà infatti una perdita di portata e una conseguente aspirazione non ottimale. Si raccomanda inoltre di non convogliare l'aria in condutture usate per lo scarico fumi di altri apparecchi o caldaie.

Correnti d'aria

Per un buon funzionamento della cappa è opportuno che questa sia posta lontano da correnti d'aria.



Modular



	Modello	Sigla	Prezzo €	Disegno Tecnico
	modular control	2518 001	€ 812,00	
	modular subordinate	2519 001	€ 713,00	

Il modulo Control (obbligatorio) può controllare fino a tre moduli Subordinate (4 unità aspiranti totali).

Modular Control & Subordinate



Modular Control & Subordinate

Sistema modulare di aspirazione a soffitto

Finitura:

acciaio satinato - vetro bianco

1 filtro antigrasso

4 velocità d'esercizio

Illuminazione LED a basso consumo

Aspirazione perimetrale

Spegnimento automatico differito

Telecomando incluso nel modello Modular Control

Portata: **600 m³/h**

Foro espulsione aria: Ø 120 mm

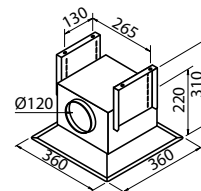
Potenza motore: 140 W

Classe energetica: D

Distanza soffitto-controsoffitto:

min 220 mm / max 310 mm

Nota: l'altezza della cappa dal piano di cottura suggerisce l'utilizzo di almeno due moduli aspiranti, per una aspirazione adeguata.



Opzione modalità filtrante non disponibile

accessori:

	Sigla	Prezzo €
kit silenziante Ø 120 mm	9700 602	€ 136,00
collettore 2 uscite - in Ø120 / out Ø150 mm	2523 000	€ 162,00
collettore 3 uscite - in Ø120 / out Ø200 mm	2524 000	€ 187,00
collettore 4 uscite - in Ø120 / out Ø200 mm	2525 000	€ 202,00



Modular Light



modular light **2520 001** **€ 594,00**

Modular light

Finitura:

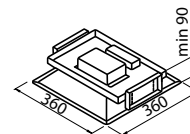
acciaio satinato - vetro bianco

Illuminazione LED a basso consumo

Distanza soffitto-controsoffitto:

min 220 mm / max 310 mm


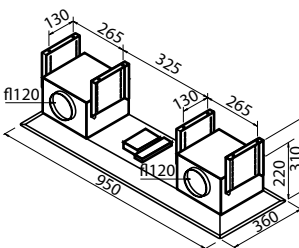




Nota: l'impianto elettrico della plafoniera Modular Light è indipendente da quello dei moduli aspiranti. È disponibile kit di collegamento per l'accensione simultanea delle luci. Il numero massimo di moduli collegabili è 4 (incluso modulo Control). Cod. kit **9700 646**



Modular Trio NEW



Modular Trio	Sigla	Prezzo €	Disegno Tecnico
--------------	-------	----------	-----------------

Modular Trio	Sigla	Prezzo €	Disegno Tecnico
	2536 000 95 cm	€ 1.977,00	
<p>Cappa aspirante a soffitto Finitura: acciaio inox Telecomando incluso 2 filtri antigrasso 4 velocità d'esercizio Illuminazione LED Aspirazione perimetrale Spegnimento automatico differito</p>			
<p>Motori: 2 Portata: 850 m³/h Fori espulsione aria: Ø120 mm Potenza motore: 2x160 W Classe energetica: D</p>			
<p>Opzione modalità filtrante non disponibile</p>			
<p>accessori:</p>			
	Sigla	Prezzo €	
	kit silenziale Ø 120 mm	9700 602	€ 136,00
	collettore 2 uscite - in Ø120 / out Ø150 mm	2523 000	€ 162,00
	collettore 3 uscite - in Ø120 / out Ø200 mm	2524 000	€ 187,00
	collettore 4 uscite - in Ø120 / out Ø200 mm	2525 000	€ 202,00





Sigla	Prezzo €	Disegno Tecnico
-------	----------	-----------------

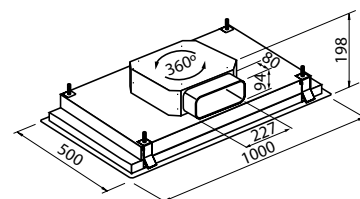
Breeze inox

2537 000
100 cm

€ 1.798,00



Cappa aspirante a soffitto
 Finitura: **acciaio inox**
Telecomando incluso
 3 filtri antigrasso
 4 velocità d'esercizio
illuminazione 2 LED strip
Aspirazione perimetrale
 Spegnimento automatico differito
 Portata: **930 m³/h**
 Foro espulsione aria: 230x80 mm
 Potenza motore: 85 W
 Tipo motore: silence plus
Motore ruotabile a 360°
 Easy fix
 Classe energetica: A+
 Distanza soffitto-controsoffitto: min 198 mm



Opzione modalità filtrante non disponibile

Nota: la cappa ha in dotazione pannelli di copertura delle strisce di LED. Può quindi essere utilizzata, a seconda delle esigenze con o senza l'illuminazione integrata.



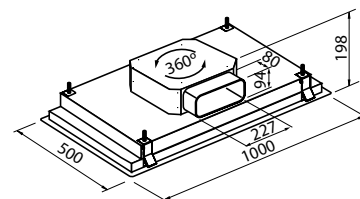
Breeze white

2537 100
100 cm

€ 1.989,00



Cappa aspirante a soffitto
 Finitura: **acciaio smaltato bianco**
Telecomando incluso
 3 filtri antigrasso
 4 velocità d'esercizio
illuminazione 2 LED strip
Aspirazione perimetrale
 Spegnimento automatico differito
 Portata: **930 m³/h**
 Foro espulsione aria: 230x80 mm
 Potenza motore: 85 W
 Tipo motore: silence plus
Motore ruotabile a 360°
 Easy fix
 Classe energetica: A+
 Distanza soffitto-controsoffitto: min 198 mm



Opzione modalità filtrante non disponibile

Nota: la cappa ha in dotazione pannelli di copertura delle strisce di LED. Può quindi essere utilizzata, a seconda delle esigenze con o senza l'illuminazione integrata.



Cloud



	Sigla	Prezzo €	Disegno Tecnico
--	-------	----------	-----------------

Cloud 90

2521 091
90 cm

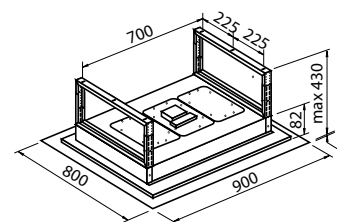
€ 1.782,00



Cappa aspirante a soffitto
Finitura:
acciaio satinato - vetro bianco
Telecomando incluso
2 filtri antigrasso
4 velocità d'esercizio
Illuminazione 4 LED
Aspirazione perimetrale
Spegnimento automatico differito

Portata: **1170 m³/h**
Foro espulsione aria: 230x80 mm (x2)
Potenza motore: 2x52 W
Classe energetica: B

Distanza soffitto-controsoffitto:
min 187 mm / max 430 mm



accessori:

collettore salvaspazio 2 uscite

Sigla

2542 000

Prezzo €

Cloud 130

2521 131
130 cm

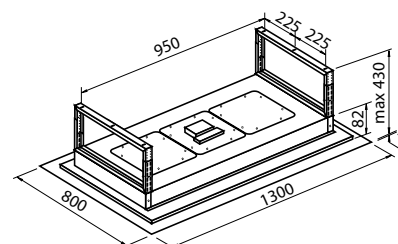
€ 2.299,00



Cappa aspirante a soffitto
Finitura:
acciaio satinato - vetro bianco
Telecomando incluso
2 filtri antigrasso
4 velocità d'esercizio
Illuminazione 6 LED
Aspirazione perimetrale
Spegnimento automatico differito

Portata: **1170 m³/h**
Foro espulsione aria: 230x80 mm (x2)
Potenza motore: 2x52 W
Classe energetica: B

Distanza soffitto-controsoffitto:
min 187 mm / max 430 mm



accessori:

collettore salvaspazio 2 uscite

Sigla

2542 000

Prezzo €

Sky



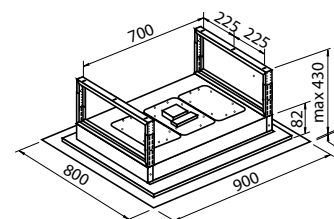
Sigla	Prezzo €	Disegno Tecnico
-------	----------	-----------------

Sky 90

2522 091
90 cm **€ 1.689,00**



Cappa aspirante a soffitto
 Finitura:
 acciaio satinato
Telecomando incluso
 2 filtri antigrasso
 4 velocità d'esercizio
Illuminazione 4 LED
Aspirazione perimetrale
 Spegnimento automatico differito



Portata: **1170 m³/h**
 Foro espulsione aria: 230x80 mm (x2)
 Potenza motore: 2x52 W
 Classe energetica: B

Distanza soffitto-controsoffitto:
 min 187 mm / max 430 mm

accessori:	Sigla	Prezzo €
collettore salvaspazio 2 uscite	2542 000	

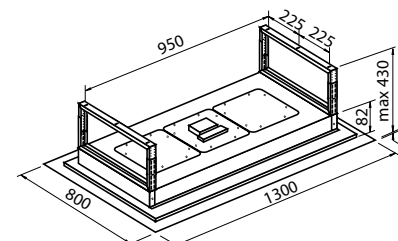


Sky 130

2522 131
130 cm **€ 2.081,00**



Cappa aspirante a soffitto
 Finitura:
 acciaio satinato
Telecomando incluso
 2 filtri antigrasso
 4 velocità d'esercizio
Illuminazione 6 LED
Aspirazione perimetrale
 Spegnimento automatico differito



Portata: **1170 m³/h**
 Foro espulsione aria: 230x80 mm (x2)
 Potenza motore: 2x52 W
 Classe energetica: B

Distanza soffitto-controsoffitto:
 min 187 mm / max 430 mm

accessori:	Sigla	Prezzo €
collettore salvaspazio 2 uscite	2542 000	





Geko	Sigla	Prezzo €	Disegno Tecnico
------	-------	----------	-----------------

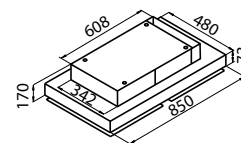
Geko	2449 190 90 cm	€ 1.195,00	
-------------	--------------------------	-------------------	--



Cappa filtrante a soffitto
 Finitura: acciaio satinato e vetro bianco
Telecomando incluso
 2 filtri antigrasso
 filtro carbone incluso
 4 velocità d'esercizio (3+1 intensivo) con timer
 Illuminazione 2x2,1 W LED

Portata: **600 m³/h**

Nota: cappa con solo funzionamento filtrante,
 Adatta per soluzioni senza controsoffitto.



accessori:		
	Sigla	Prezzo €
filtro carbone (ricambio)	9700 527	€ 57,00



Sistema di apertura della cappa
 Geko per la rimozione dei filtri.

S4000 Mirror



Sigla	Prezzo €	Disegno Tecnico
-------	----------	-----------------

S4000 Mirror

2444 090 € 1.104,00
90 cm



Cappa aspirante a parete con camino telescopico
Finitura: acciaio satinato - vetro temperato nero

Comandi elettronici Touch

Filtri antigrasso in acciaio inox

cappa 90 cm: 3 filtri
4 velocità d'esercizio

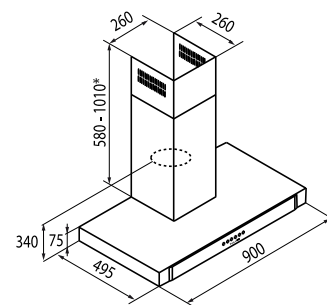
Illuminazione LED

Funzione Automode

Spegnimento automatico differito
Funzionamento filtrante opzionale

Portata: **700 m³/h**

Altezza camino:
in modalità aspirante 580 – 1010 mm
in modalità filtrante 650 – 1080 mm
Foro espulsione aria: Ø 120/150 mm
Potenza motore: 205 W
Classe energetica: A



*in modalità filtrante le altezze del camino sono:
min 650 - max 1080

accessori:

- filtro carbone
- kit silenziante Ø 120
- kit silenziante Ø 150

Sigla	Prezzo €
9700 517	€ 35,00
9700 602	€ 136,00
9700 603	€ 146,00



S4000 Mirror Wing

2445 090 € 1.376,00



Cappa aspirante a parete con camino telescopico
Finitura: acciaio satinato - vetro temperato nero

Comandi elettronici Touch

2 Filtri antigrasso
4 velocità d'esercizio

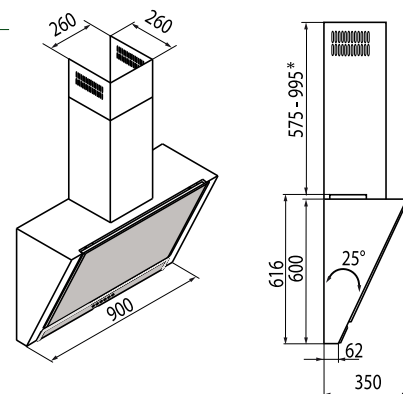
Illuminazione LED

Funzione Automode

Spegnimento automatico differito
Funzionamento filtrante opzionale

Portata: **700 m³/h**

Altezza camino:
in modalità aspirante 575 – 995 mm
in modalità filtrante 645 – 1065 mm
Foro espulsione aria: Ø 120/150 mm
Potenza motore: 205 W
Classe energetica: B



*in modalità filtrante le altezze del camino sono:
min 645 - max 1065

accessori:

- filtro carbone
- kit silenziante Ø 120
- kit silenziante Ø 150

Sigla	Prezzo €
9700 516	€ 39,00
9700 602	€ 136,00
9700 603	€ 146,00





Ghost

Perfettamente a scomparsa nel piano di lavoro, le cappe Ghost **combinano funzionalità e prestazioni con un design pulito ed essenziale di grande classe.**

La versione 120 è stata progettata per un perfetto abbinamento con le tante soluzioni in linea a gas e induzione. La versione Domino completa in modo perfetto la collezione cottura S4000 Domino.

Ghost

Sigla

Prezzo €

Disegno Tecnico

Ghost 120 Filotop



2451 120

€ 3.088,00

Cappa da tavolo per inserimento filotop

Finitura:

acciaio satinato - vetro nero

Comandi elettronici Touch

2 Filtri antigrasso

4 velocità d'esercizio

Illuminazione LED

Spegnimento automatico differito

Funzionamento filtrante opzionale

Portata: **800 m³/h**

Altezza dal piano: 300 mm

Dimensioni sul piano: 1175x120 mm

Foro incasso:

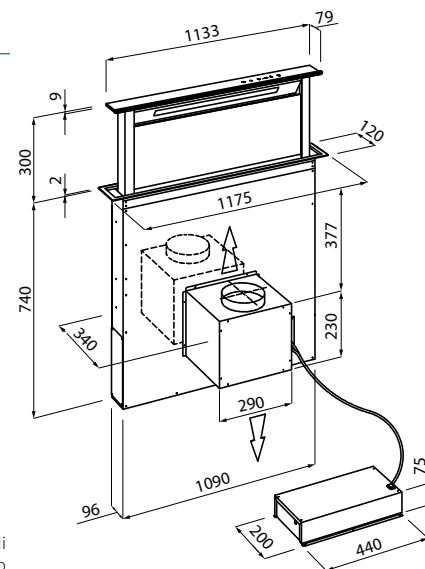
- installazione sopratop: 1142x100 mm

- installazione filotop: v.disegno

Foro espulsione aria: Ø 120/150 mm

Potenza motore: 275 W

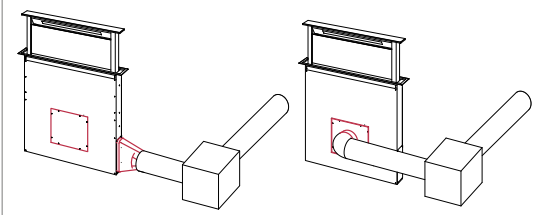
Classe energetica: A




Le cappe Ghost offrono una grande versatilità di installazione: il motore può essere posizionato frontalmente, sul retro della cappa e in modalità remota con l'apposito kit opzionale (vedi disegni a fianco).

Schemi di installazione con kit motore remoto

Per l'installazione del motore in modalità remota, fino ad una distanza di 5 metri.



Foro per installazione filotop



accessori:

	Sigla	Prezzo €
kit 2 filtri carbone	9700 460	€ 66,00
kit silenziente Ø 120	9700 602	€ 136,00
kit silenziente Ø 150	9700 603	€ 146,00
kit installazione motore remoto	9700 459	€ 184,00

S4000 Domino Ghost



2451 000

€ 2.551,00

Cappa da tavolo

Finitura:

acciaio satinato - vetro nero

Comandi elettronici Touch

1 Filtro antigrasso

4 velocità d'esercizio

Spegnimento automatico differito

Funzionamento filtrante opzionale

Portata: **800 m³/h**

Altezza dal piano: regolabile 180-300 mm

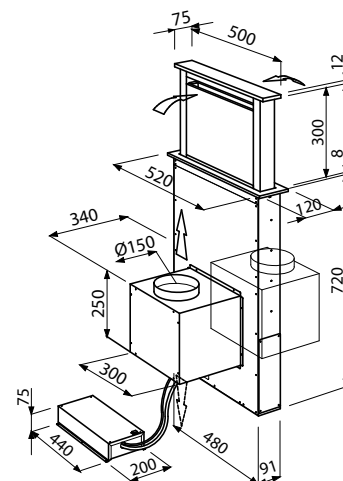
Dimensioni sul piano: 520x120 mm

Foro incasso: 490x104 mm

Foro espulsione aria: Ø 120/150 mm

Potenza motore: 275 W

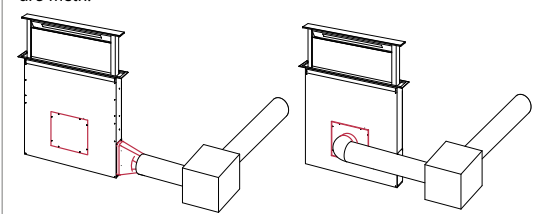
Classe energetica: B



Le cappe Ghost offrono una grande versatilità di installazione: il motore può essere posizionato frontalmente, sul retro della cappa e in modalità remota con l'apposito kit opzionale (vedi disegni a fianco).

Schemi di installazione con kit motore remoto

Per l'installazione del motore in modalità remota, fino ad una distanza di 5 metri.



accessori:

	Sigla	Prezzo €
kit 2 filtri carbone	9700 450	€ 66,00
kit silenziente Ø 120	9700 602	€ 136,00
kit silenziente Ø 150	9700 603	€ 146,00
kit installazione motore remoto	9700 459	€ 184,00

Maya



Modello	Sigla	Prezzo €	Disegno Tecnico
---------	-------	----------	-----------------

Maya 80 wall

corpo cappa	2500 100	€ 1.846,00
kit camino telescopico	2500 101	€ 100,00

Cappa aspirante a parete con camino telescopico
Finitura:

acciaio satinato - vetro bianco
Telecomando incluso

2 filtri antigrasso in acciaio inox

4 velocità d'esercizio

Illuminazione LED (3 LED x 4,8 W)

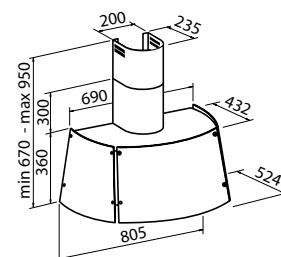
Spegnimento automatico differito

Portata: **790 m³/h**

Foro espulsione aria: Ø 120/150 mm

Potenza motore: 275 W

Classe energetica: A



Opzione modalità filtrante non disponibile

accessori:

	Sigla	Prezzo €
kit silenziante Ø 120 mm	9700 602	€ 136,00
kit silenziante Ø 150 mm	9700 603	€ 146,00



Maya 64 island

corpo cappa	2501 100	€ 2.033,00
camino h 480 mm	2501 101	€ 129,00
camino h 610 mm	2501 102	€ 162,00
camino h 740 mm	2501 103	€ 162,00
camino h 990 mm	2501 104	€ 162,00

Cappa aspirante a isola

Finitura: **acciaio satinato - vetro bianco**

Telecomando incluso

1 filtro antigrasso in acciaio inox

4 velocità d'esercizio

Illuminazione LED (3 LED x 4,8 W)

Spegnimento automatico differito

Portata: **790 m³/h**

Foro espulsione aria: Ø 120/150 mm

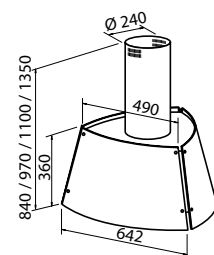
Potenza motore: 275 W

Classe energetica: A

Opzione modalità filtrante non disponibile

accessori:

	Sigla	Prezzo €
kit silenziante Ø 120 mm	9700 602	€ 136,00
kit silenziante Ø 150 mm	9700 603	€ 146,00



FL Slim NEW



	Modello	Sigla	Prezzo €	Disegno Tecnico
--	---------	-------	----------	-----------------

FL Slim black mirror



corpo cappa black mirror	2450 690	90 cm	€ 978,00	
corpo cappa white	2450 190	90 cm	€ 994,00	
kit camino telescopico	2454 000		€ 79,00	

Cappa aspirante a parete con camino telescopico (opzionale)

Finitura:

acciaio satinato - vetro temperato Black Mirror o White

Comandi elettronici Touch

5 filtri antigrasso in acciaio inox

4 velocità d'esercizio

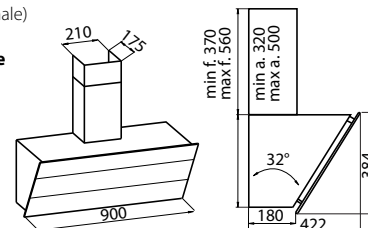
Illuminazione 2x2,1 W LED

Funzionamento Auto mode con sensore temperatura

Doppia aspirazione: da sotto e frontale

Spegnimento automatico differito 5-10-20"

Funzionamento filtrante opzionale



FL Slim white



Portata: **725 m³/h**

Altezza camino (opzionale):

modalità aspirante: 320-500 mm

modalità filtrante: 370-560 mm

Foro espulsione aria: Ø 120/150 mm

Potenza motore: 175 W

Classe energetica: A

accessori:

	Sigla	Prezzo €
kit filtro carbone	9700 524	€ 69,00
kit silenziante Ø 120	9700 602	€ 136,00
kit silenziante Ø 150	9700 603	€ 146,00



FL Slim è dotata di una doppia aspirazione, con ben 5 filtri in acciaio posizionati sotto e sul fronte della cappa. Il pannello in vetro, aprendosi, migliora ulteriormente il convogliamento dell'aria.

Q



Modello	Sigla	Disegno Tecnico
---------	-------	-----------------

Q 90 wall

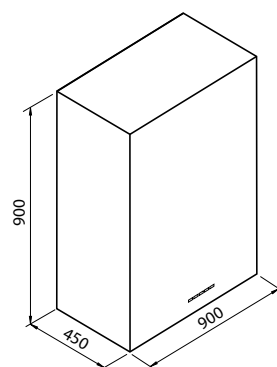


parete 90 cm vetro bianco	2508 190 corpo cappa 2508 191 vetro bianco	€ 1.610,00
parete 90 cm vetro nero	2508 690 corpo cappa 2508 691 vetro nero	€ 1.507,00

Cappa aspirante a parete
 Finitura:
vetro temperato - acciaio satinato
Comandi elettronici Touch
3 filtri antigrasso in acciaio inox
 4 velocità d'esercizio
 Illuminazione LED
 Spegnimento automatico differito

Portata: **850 m³/h**
 Foro espulsione aria: Ø 120/150 mm
 Potenza motore: 275 W

Opzione modalità filtrante non disponibile



accessori:	Sigla	Prezzo €
kit silenziente Ø 120	9700 602	€ 136,00
kit silenziente Ø 150	9700 603	€ 146,00

Q 90 island

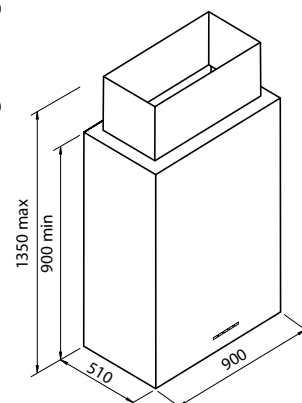


isola 90 cm vetro bianco	2509 190 corpo cappa 2509 191 vetro bianco	€ 1.952,00
isola 90 cm vetro nero	2509 690 corpo cappa 2509 691 vetro nero	€ 1.915,00

Cappa aspirante a isola con camino telescopico
 Finitura:
vetro temperato - acciaio satinato
Comandi elettronici Touch
3 filtri antigrasso in acciaio inox
 4 velocità d'esercizio
 Illuminazione LED
 Spegnimento automatico differito

Portata: **850 m³/h**
 Altezza camino: 300 – 650 mm
 Foro espulsione aria: Ø 120/150 mm
 Potenza motore: 275 W

Opzione modalità filtrante non disponibile



accessori:	Sigla	Prezzo €
kit silenziente Ø 120	9700 602	€ 136,00
kit silenziente Ø 150	9700 603	€ 146,00

Q inox



Sigla	Prezzo €	Disegno Tecnico
-------	----------	-----------------

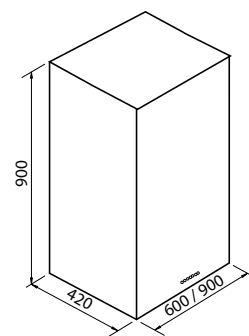
Q inox wall

2510 060 60 cm	€ 888,00
2510 090 90 cm	€ 1.175,00



Cappa aspirante a parete
 Finitura:
 acciaio satinato
 Comandi elettronici Easy
filtri antigrasso in acciaio inox
 cappa 60 cm: 1 filtro
 cappa 90 cm: 2 filtri
 4 velocità d'esercizio
 Illuminazione LED
 Spegnimento automatico differito
 Funzionamento filtrante opzionale

Portata: **790 m³/h**
 Foro espulsione aria: Ø 120/150 mm
 Potenza motore: 275 W
 Classe energetica: A



accessori:	Sigla	Prezzo €
filtro carbone	9700 601	€ 37,00
kit silenziente Ø 120	9700 602	€ 136,00
kit silenziente Ø 150	9700 603	€ 146,00



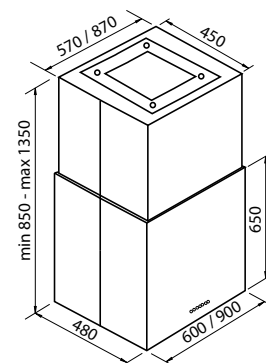
Q inox island

2511 060 60 cm	€ 1.122,00
2511 090 90 cm	€ 1.404,00



Cappa aspirante a isola con camino telescopico
 Finitura:
 acciaio satinato
 Comandi elettronici Easy
filtri antigrasso in acciaio inox
 cappa 60 cm: 1 filtro
 cappa 90 cm: 2 filtri
 4 velocità d'esercizio
 Illuminazione LED
 Spegnimento automatico differito
 Funzionamento filtrante opzionale


Portata: **790 m³/h**
 Altezza camino: 200-700 mm
 Foro espulsione aria: Ø 120/150 mm
 Potenza motore: 275 W
 Classe energetica: B



accessori:	Sigla	Prezzo €
filtro carbone	9700 601	€ 37,00
kit silenziente Ø 120	9700 602	€ 136,00
kit silenziente Ø 150	9700 603	€ 146,00



Master



Sigla	Prezzo €	Disegno Tecnico
-------	----------	-----------------

Master wall



2505 090 90 cm	€ 1.209,00
2505 120 120 cm	€ 1.430,00

Cappa aspirante a parete con camino telescopico
Finitura: acciaio satinato

Comandi elettronici Advance

Filtri antigrasso in acciaio inox

cappa 90 cm: 3 filtri - cappa 120 cm: 4 filtri
4 velocità d'esercizio

Illuminazione LED

cappa 90 cm: 2 LED - cappa 120 cm: 3 LED

Sistema di aspirazione bilanciata (BAS)

Allarme saturazione filtri

Spegnimento automatico differito

Timer e termometro

Funzionamento filtrante opzionale

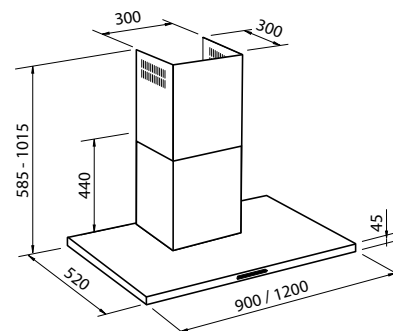
Portata: **790 m³/h**

Altezza camino: 540 - 970 mm

Foro espulsione aria: Ø 120/150 mm

Potenza motore: 275 W

Classe energetica: A



accessori:

	Sigla	Prezzo €
filtro carbone	9700 600	€ 27,00
kit silenzianti Ø 120	9700 602	€ 136,00
kit silenzianti Ø 150	9700 603	€ 146,00

Master island



2506 120	€ 1.743,00
-----------------	-------------------

Cappa aspirante a isola con camino telescopico

Finitura:

acciaio satinato

Comandi elettronici Advance

4 filtri antigrasso in acciaio inox

4 velocità d'esercizio

Illuminazione: 4 LED

Sistema di aspirazione bilanciata (BAS)

Allarme saturazione filtri

Spegnimento automatico differito

Timer e termometro

Funzionamento filtrante opzionale

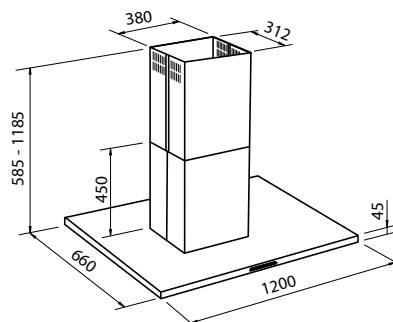
Portata: **790 m³/h**

Altezza camino: 540 - 1140 mm

Foro espulsione aria: Ø 120/150 mm

Potenza motore: 275 W

Classe energetica: A



accessori:

	Sigla	Prezzo €
filtro carbone	9700 604	€ 29,00
kit silenzianti Ø 120	9700 602	€ 136,00
kit silenzianti Ø 150	9700 603	€ 146,00

KS Lux



	Sigla	Prezzo €	Disegno Tecnico
--	-------	----------	-----------------

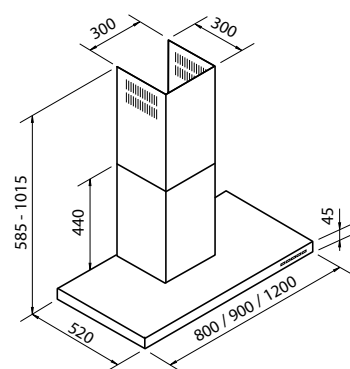
KS Lux

2504 081 80 cm	€ 858,00
2504 091 90 cm	€ 754,00
2504 121 120 cm	€ 959,00

Cappa aspirante a parete con camino telescopico
 Finitura: acciaio satinato
 Comandi elettronici Easy
Filtri antigrasso in acciaio inox
 cappa 80 cm: 2 filtri
 cappa 90 cm: 3 filtri
 cappa 120 cm: 4 filtri

4 velocità d'esercizio
 Illuminazione LED
Sistema di aspirazione bilanciata (BAS)
 Spegnimento automatico differito
 Funzionamento filtrante opzionale


Portata: **800 m³/h**
 Altezza camino: 540 - 970 mm
 Foro espulsione aria: Ø 120/150 mm
 Potenza motore: 275 W
 Classe energetica: A



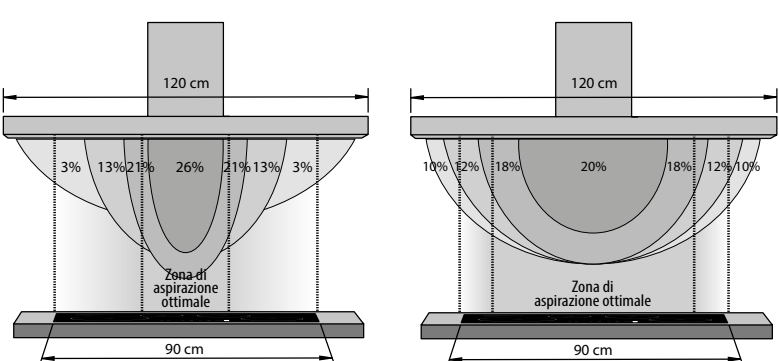
accessori:	Sigla	Prezzo €
filtro carbone	9700 600	€ 27,00
kit silenziante Ø 120	9700 602	€ 136,00
kit silenziante Ø 150	9700 603	€ 146,00



Sistema ad aspirazione bilanciata (BAS)



È un sistema esclusivo delle cappe Foster che migliora l'uniformità di aspirazione su tutta la superficie della cappa. Consiste in una particolare perforazione irregolare che compensa la perdita di potenza aspirante nei tratti terminali. È particolarmente efficace nelle soluzioni ad isola o nelle cappe a parete di notevoli dimensioni (120 cm).



BAS System

KS 90



Sigla

Prezzo €

Disegno Tecnico

KS 90

2409 001

€ 562,00

Cappa aspirante a parete con camino telescopico

Finitura:

acciaio satinato

Pulsantiera meccanica

3 filtri antigrasso

3 velocità d'esercizio

Illuminazione LED

Funzionamento filtrante opzionale

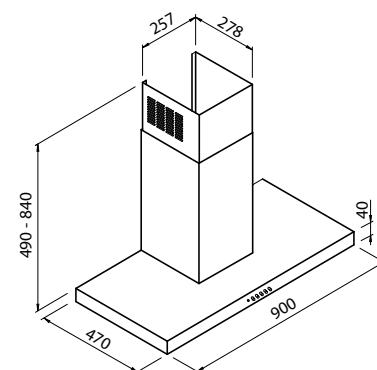
Portata: **600 m³/h**

Altezza camino: 490 – 840 mm

Foro espulsione aria: Ø 120/150 mm

Potenza motore: 230 W

Classe energetica: A

**accessori:**

filtro carbone

kit silenzianti Ø 120

kit silenzianti Ø 150

Sigla

9700 402

9700 602

9700 603

Prezzo €

€ 26,00

€ 136,00

€ 146,00





Sunset	Sigla	Prezzo €	Disegno Tecnico
--------	-------	----------	-----------------

Sunset

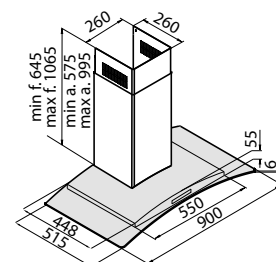
2446 090
90 cm

€ 594,00



Cappa aspirante a parete con camino telescopico
 Finitura: acciaio satinato e vetro
 Comandi elettronici soft touch
 1 filtro antigrasso
 4 velocità d'esercizio
 Illuminazione 2x2,1 W LED
 Spegnimento automatico differito
 Funzionamento filtrante opzionale

Portata: **620 m³/h**
 Altezza camino:
 modalità aspirante: 575-995 mm
 modalità filtrante: 645-1065 mm
 Foro espulsione aria: Ø 120/150 mm
 Classe energetica: A



accessori:

	Sigla	Prezzo €
filtro carbone	9700 526	€ 31,00
kit silenziente Ø 120	9700 602	€ 136,00
kit silenziente Ø 150	9700 603	€ 146,00



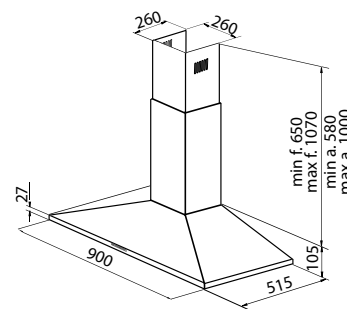
Sigla	Prezzo €	Disegno Tecnico
-------	----------	-----------------

Amélie	2447 090 90 cm	€ 498,00
---------------	--------------------------	-----------------



Cappa aspirante a parete con camino telescopico
 Finitura: acciaio satinato
 Comandi elettronici soft touch
 3 filtri antigrasso
 4 velocità d'esercizio
 Illuminazione 2x2,1 W LED
 Funzionamento filtrante opzionale

Portata: **620 m³/h**
 Altezza camino:
 modalità aspirante: 580-1000 mm
 modalità filtrante: 650-1070 mm
 Foro espulsione aria: Ø 120/150 mm
 Classe energetica: A



accessori:	Sigla	Prezzo €
filtro carbone	9700 526	€ 31,00
kit silenziante Ø 120	9700 602	€ 136,00
kit silenziante Ø 150	9700 603	€ 146,00

Garage



	Altezza	Larghezza	Sigla	Prezzo €
Garage		60 cm	2515 060	€ 768,00
		90 cm	2515 090	€ 822,00
		120 cm	2515 120	€ 923,00

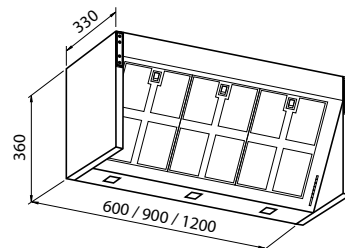


Cappa aspirante a parete a scomparsa
 Finitura: acciaio satinato
 Comandi elettronici Easy
Filtri antigrasso in acciaio inox
 cappa 60 cm: 1 filtro
 cappa 90 cm: 3 filtri
 cappa 120 cm: 4 filtri
 4 velocità d'esercizio
 Illuminazione LED

Spegnimento automatico differito
Cerniere Blum con chiusura ammortizzata
Funzione Retro-mode exit
 Funzionamento filtrante opzionale

Portata: **800 m³/h**
 Foro espulsione aria: Ø 120/150 mm
 Potenza motore: 275 W
 Classe energetica: A

Disponibili su richiesta
 pannelli laterali in acciaio inox
 per fine composizione



La cappa si fissa alla parete.
 Viene inserita al posto del pensile



accessori:	Sigla	Codice	Prezzo €
kit filtri carbone	9700 601		€ 37,00
kit silenziente Ø 120	9700 602		€ 136,00
kit silenziente Ø 150	9700 603		€ 146,00

larghezza \ altezza	60 cm	90 cm	120 cm
36 cm	4,2 ÷ 13,6 Kg	4,2 ÷ 13,6 Kg	8,9 ÷ 18,0 Kg

Le cappe Garage adottano rinomate cerniere ammortizzate Blum.

Nella tabella a fianco sono riportati i pesi dell'anta minimo e massimo consigliati per un corretto funzionamento del meccanismo.



Wing Space NEW



Sigla	Prezzo €	Disegno Tecnico
-------	----------	-----------------

Wing Space

2534 090
90 cm

€ 997,00



Cappa aspirante da incasso sottopensile con camino telescopico e box coprimotore inox inclusi
Finitura:

acciaio inox e vetro
Pulsantiera easy e telecomando incluso

2 filtri antigrasso
4 velocità d'esercizio

Illuminazione LED

Aspirazione perimetrale

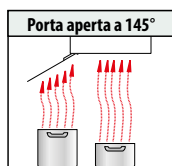
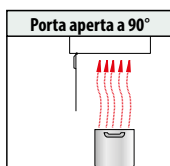
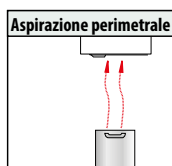
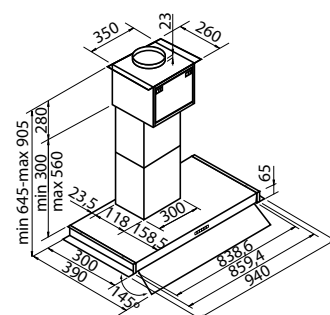
Spegnimento automatico differito
Profili protezione pensile in acciaio inox
Avviso saturazione filtri
Portata: **800 m³/h**
Foro espulsione aria: Ø150 mm
Potenza motore: 275 W

Motore in alto

Sistema salvaspazio con motore a cielo-pensile

Classe energetica: A

Funzionamento filtrante opzionale con filtri carbone



accessori:

kit filtri carbone

Sigla

Codice

Prezzo €

9700 601

€ 37,00

kit silenziente Ø 120

9700 602

€ 136,00

kit silenziente Ø 150

9700 603

€ 146,00



Sistema salvaspazio

Nella cappa Wing Space il motore è posizionato nella parte alta del pensile, con un notevole recupero di spazio rispetto ad una soluzione tradizionale



Vista superiore della cappa

Wing



	Sigla	Codice	Prezzo €	Disegno Tecnico
--	-------	--------	----------	-----------------

Wing

2512 061			€ 862,00
60 cm			
2512 091			€ 894,00
90 cm			



Cappa aspirante da incasso sottopensile
camino telescopico e box coprimotore inox opzionali
Finitura: acciaio satinato / vetro

Telecomando incluso

Comandi elettronici Easy
Filtri antigrasso in alluminio
cappa 60 cm: 1 filtro
cappa 90 cm: 1 filtro
4 velocità d'esercizio
Illuminazione 2 LED

Spegnimento automatico differito

Aspirazione perimetrale

Profili di protezione pensili in acciaio inox

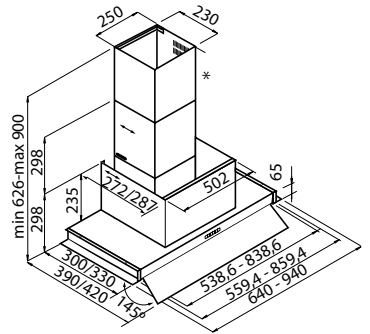
Funzionamento filtrante opzionale
Avviso saturazione filtri

Portata: **830 m³/h**

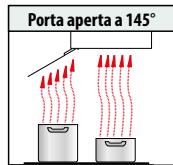
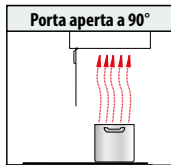
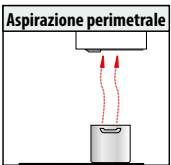
Foro espulsione aria: Ø 150 mm

Potenza motore: 275 W

Classe energetica: A



* il box coprimotore e il camino rappresentati nel disegno sono accessori opzionali



accessori:

	Sigla	Codice	Prezzo €
kit filtri carbone	9700 601		€ 37,00
kit silenziante Ø 120	9700 602		€ 136,00
kit silenziante Ø 150	9700 603		€ 146,00
camino telescopico inox	2539 000		€ 79,00
box coprimotore inox	2539 100		€ 65,00

Flat

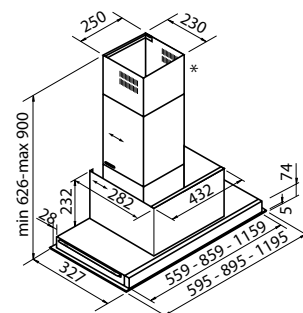


	Sigla	Codice	Prezzo €	Disegno Tecnico
--	-------	--------	----------	-----------------

Flat white



white	2513 161	60 cm	€ 898,00
	2513 191	90 cm	€ 959,00
	2513 121	120 cm	€ 1.042,00
black	2513 661	60 cm	€ 862,00
	2513 691	90 cm	€ 926,00



* il box coprimotore e il camino sono accessori opzionali

Flat black



Cappa aspirante da incasso sottopensile
camino telescopico e
box coprimotore inox opzionali
Finitura: Vetro bianco/nero
Comandi elettronici Touch
Filtri antigrasso
cappa 60 cm: 1 filtro
cappa 90 cm: 2 filtri
cappa 120 cm: 4 filtri

4 velocità d'esercizio
Illuminazione striscia LED
Spegnimento automatico differito
Aspirazione perimetrale
Funzionamento filtrante opzionale
Portata: **750 m³/h**
Foro espulsione aria: Ø 120/150 mm
Potenza motore: 275 W
Classe energetica: A



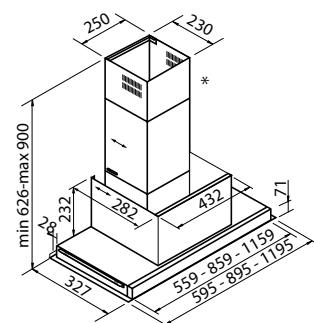
La cappa si fissa
alle spalle del pensile

Flat inox



Flat inox	2513 061	60 cm	€ 798,00
	2513 091	90 cm	€ 854,00
	2513 021	120 cm	€ 949,00

Cappa aspirante da incasso sottopensile
camino telescopico e box coprimotore inox opzionali
Finitura: acciaio satinato
Telecomando incluso
Comandi elettronici Easy
Filtri antigrasso
cappa 60 cm: 1 filtro - cappa 90 cm: 2 filtri
cappa 120 cm: 4 filtri
4 velocità d'esercizio
Illuminazione striscia LED
Spegnimento automatico differito
Aspirazione perimetrale
Funzionamento filtrante opzionale
Portata: **750 m³/h**
Foro espulsione aria: Ø 120/150 mm
Potenza motore: 275 W
Classe energetica: A



* il box coprimotore e il camino sono accessori opzionali

La cappa si fissa alle spalle del pensile

accessori cappe Flat:	Sigla	Codice	Prezzo €
filtro carbone	9700 600		€ 27,00
kit silenziente Ø 120	9700 602		€ 136,00
kit silenziente Ø 150	9700 603		€ 146,00
camino telescopico inox	2539 000		€ 79,00
box coprimotore inox	2539 200		€ 65,00



Pitagora



Sigla	Codice	Prezzo €	Disegno Tecnico
-------	--------	----------	-----------------

Pitagora 90x90

2439 002

€ 1.032,00



Cappa aspirante angolare con camino telescopico

Finitura:

acciaio satinato

Comandi elettronici Minimal

2 filtri antigrasso

4 velocità d'esercizio

Illuminazione LED (2x1,2 W)

Spegnimento automatico differito

Funzionamento filtrante opzionale

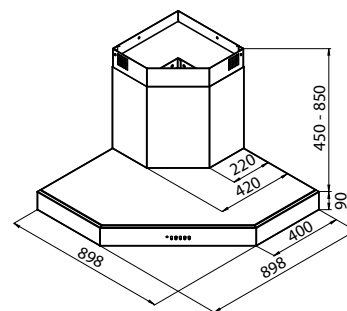
Portata: **800 m³/h**

Altezza camino: 450 – 850 mm

Foro espulsione aria: Ø 150 mm

Potenza motore: 250 W

Classe energetica: A



accessori:

filtro carbone

Sigla

Codice

Prezzo €

9700 409

€ 30,00

kit silenzianti Ø 120

9700 602

€ 136,00

kit silenzianti Ø 150

9700 603

€ 146,00



Frigoriferi

La nuova gamma di frigoriferi da incasso porta nel settore freddo tutta la filosofia Foster: prestazioni di eccellenza accompagnate dalla massima funzionalità e dalla cura maniacale per ogni piccolo dettaglio.



Alta efficienza

I frigoriferi Foster garantiscono alte prestazioni e grande efficienza energetica. L'intera gamma rientra nelle categorie A++ e A+, con consumi ridotti rispettivamente del 40% e 25% rispetto alla Classe A standard. Un contributo importante al risparmio nel pieno rispetto della salvaguardia ambientale.



No frost

la tecnologia NO FROST elimina l'umidità dal congelatore con un sistema di ventilazione forzata con aria a temperatura ed umidità controllate. Impedisce quindi la formazione di condensa e la conseguente brina o ghiaccio.



Raffreddamento ventilato

La ventilazione della zona frigorifero consente una perfetta omogeneità di raffreddamento e migliora la conservazione degli alimenti che rimarranno freschi più a lungo. Evita inoltre la formazione di odori e di condensa sulle pareti, senza però condizionare l'umidità dell'ambiente che impedisce agli alimenti, soprattutto freschi, di seccarsi in breve tempo.



Classi climatiche

I modelli tropical offrono la più vasta adattabilità a condizioni climatiche e temperature, mantenendo sempre rendimenti e consumi ottimali. Sono infatti omologati per tutte le classi climatiche SN, N, ST, T con un range di temperature adatte tra i 10 e i 43 °C.

Caratteristiche



Display digitale LED

Il controllo elettronico delle funzioni dei modelli con display digitale permette una puntuale e precisa programmazione delle temperature desiderate, sia nel reparto frigorifero che nel congelatore.

Illuminazione LED

Il modello No-frost adotta un sistema di illuminazione Led, con una luminosità notevolmente migliorata e un consumo 4 volte inferiore rispetto ad una illuminazione tradizionale.

Funzione vacanze

Rende possibile lo spegnimento del solo vano frigo. In questo modo potrete partire serenamente evitando il consumo inutile di energia, ma senza dover per forza svuotare il congelatore.

Fast freeze & Super cool

Funzioni in dotazione ai modelli con programmazione digitale, permettono rispettivamente il congelamento e il raffreddamento rapido di grandi quantità di alimenti.



Allarme porta e temperatura


Scongiora inutili consumi, di alimenti e di energia, per eventuali dimenticanze o malfunzionamento della macchina. Un allarme acustico e una spia luminosa sul display segnalano sia la mancata chiusura della porta, quanto un anomalo aumento della temperatura interna.

Fresh zone

Lo speciale cassetto Fresh Zone permette una conservazione ideale di alimenti freschi, carni o vegetali aumentandone notevolmente la durata. La ventilazione del vano frigorifero è convogliata direttamente nel cassetto che mantiene una temperatura costante tra i 0 e 5 °C.

Dettagli di classe

Gli allestimenti dei frigoriferi Foster, curati nelle finiture e nei dettagli, sono ricchi di tante soluzioni per ottimizzare gli spazi.



Portabottiglie inox

Il raffinato portabottiglie in acciaio inox aumenta la possibilità di raffreddare bevande con un ingombro minimo di spazio. La forma leggermente inclinata permette di inserire anche bottiglie aperte in precedenza.



Mezzi ripiani

Il livello superiore è dotato di due distinti mezzi ripiani, posizionabili in modi differenti a seconda delle esigenze. Lo spazio risulta così ottimizzato, senza perdere la possibilità di riporre contenitori di grandi dimensioni.



Rifiniture inox

Il modello No Frost è particolarmente curato nell'estetica e nelle finiture. I ripiani e gli scomparti portabottiglie presentano pregiate rifiniture in acciaio inox.

Frigoriferi

Modello

Sigla

Prezzo €

Disegno Tecnico

Frigorifero combinato da incasso

2034 000

€ 1.660,00



Energy class: A++ Congelatore NO-Frost Frigorifero ventilato

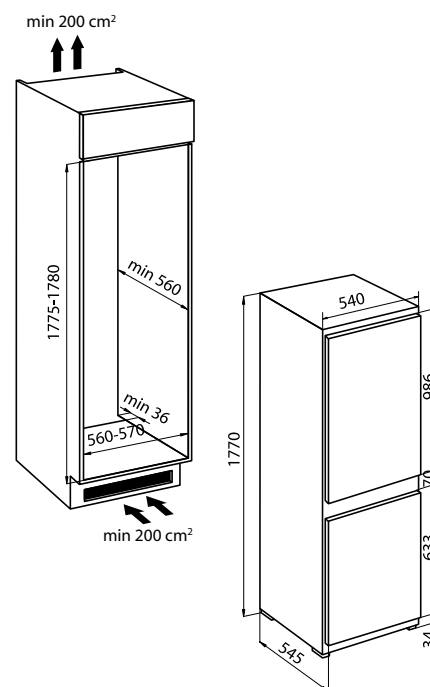
Capacità lorda totale: 279 lt
Controllo elettronico con display LED
Doppio allarme: porta aperta / temperatura
Porta reversibile - cerniere standard a dx
dimensioni: 540x1770 mm
Classe climatica: SN/T (tropical +10°C/+43°C)
Consumo annuo energia: 230 kWh
Capacità congelamento : 7,5 Kg / 24h
Alimentazione: 220-230V - 50Hz

Frigorifero

Capacità netta frigo: 200 lt
Sbrinatorio automatico
Funzione raffreddamento rapido Super-Cool
Illuminazione LED
Cassetto Fresh Zone
Portabottiglie Inox
4 ripiani vetro
1 ripiano divisibile (mezzi ripiani)
2 cassette frutta e verdura
4 balconcini controporta
1 portauova (x12)

Congelatore

Capacità netta congelatore: 62 lt *******
Sbrinatorio automatico
Funzione congelamento rapido Fast-Freeze
1 cassetto per congelamento rapido
2 cassette x conservazione alimenti
1 contenitore portaghiaccio



Frigorifero combinato da incasso

2033 000

€ 1.020,00



Energy class: A+ Frigorifero ventilato

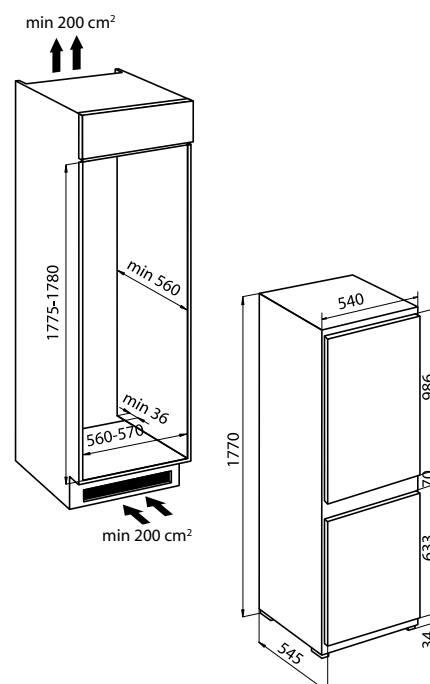
Capacità lorda totale: 285 lt
Porta reversibile - cerniere standard a dx
dimensioni: 540x1770 mm
Classe climatica: SN/T (tropical +10°C/+43°C)
Consumo annuo energia: 306 kWh
Capacità congelamento : 5,0 Kg / 24h
Alimentazione: 220-230V - 50Hz

Frigorifero

Capacità netta frigo: 203 lt
Sbrinatorio automatico
Funzione raffreddamento rapido Super-Cool
Illuminazione LED
Portabottiglie Inox
5 ripiani vetro
1 ripiano divisibile (mezzi ripiani)
2 cassette frutta e verdura
4 balconcini controporta
1 portauova (x12)

Congelatore

Capacità netta congelatore: 70 lt *******
1 cassetto per congelamento rapido
2 cassette x conservazione alimenti
1 contenitore portaghiaccio



Frigoriferi

Modello

Sigla

Codice

Prezzo €

Disegno Tecnico

Frigorifero doppia porta da incasso

2031 000

€ 680,00




Energy class: A+

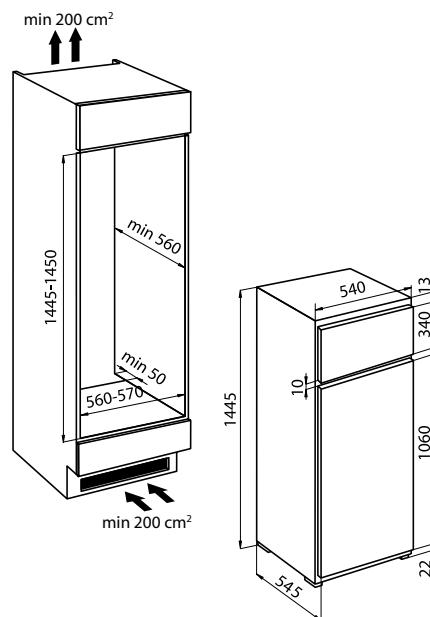
Capacità lorda totale: 232 lt
 Porta reversibile - cerniere standard a dx
 dimensioni: 540x1445 mm
 Classe climatica: N/ST (subtropical +16°C/+38°C)
 Consumo annuo energia: 263 kWh
 Capacità congelamento : 2,5 Kg / 24h
 Alimentazione: 220-230V - 50Hz

Frigorifero

Capacità netta frigo: 183 lt
 Sbrinamento automatico
 3 ripiani vetro
 2 cassette frutta e verdura
 3 balconcini controporta
 1 portauova (x6)

Congelatore

Capacità netta congelatore: 49 lt 
 Funzione congelamento rapido
 1 ripiano in filo
 1 contenitore portagiaccio



Articolo disponibile fino ad esaurimento

Frigorifero sotto-piano da incasso

2030 000

€ 860,00



Energy class: A+

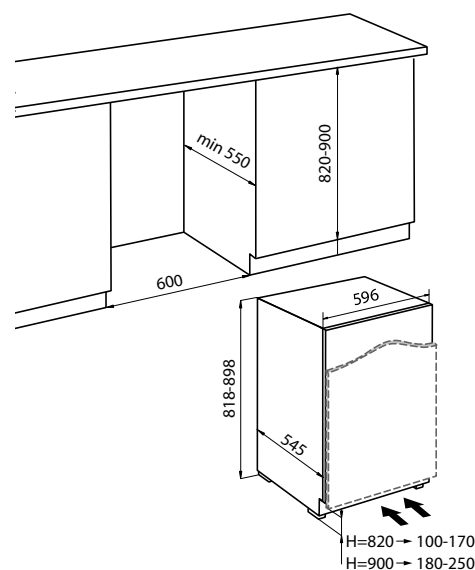
Capacità lorda totale: 130 lt
 Porta reversibile - cerniere standard a dx
 dimensioni: 596x820 mm
 Classe climatica: N/ST (subtropical +16°C/+38°C)
 Consumo annuo energia: 189 kWh
 Capacità congelamento : 2,0 Kg / 24h
 Alimentazione: 220-230V - 50Hz

Frigorifero

Capacità netta frigo: 105 lt
 Sbrinamento automatico
 2 ripiani vetro
 1 ripiano divisibile (mezzi ripiani)
 1 cassetto frutta e verdura
 1 vassoio scorrevole sopra cassetto verdura
 3 balconcini controporta
 1 portauova (x6)

Congelatore

Capacità netta congelatore: 21 lt 
 1 contenitore portagiaccio



Articolo disponibile fino ad esaurimento



Prodotti pulizia acciaio

I prodotti in acciaio inossidabile non hanno bisogno di manutenzione particolare; tuttavia è opportuno adottare alcuni accorgimenti e utilizzare detergenti adeguati per la pulizia quotidiana. In generale **sono sufficienti un lavaggio con acqua calda e sapone o acqua calda e aceto**, un abbondante risciacquo e un'asciugatura con un panno. Sono da evitare: l'acido cloridrico, polveri abrasive, pagliette, spazzole e sostanze per pulire l'argento.

Per orientarvi nella scelta dei detergenti, Foster propone i prodotti della linea "Steel Clean" per la pulizia dell'acciaio:

- **spray multiuso**, adatto per l'utilizzo quotidiano
- **panno in microfibra**, per eliminare velocemente tracce di unto, grasso e polvere.
- **crema professionale** per restituire l'originale splendore all'acciaio, rimuove incrostazioni di calcare, sporco ostinato ed eventuali macchie di ruggine causate dal contatto prolungato di oggetti ferrosi.



Steel Clean - crema
Crema detergente per acciaio inox

flacone 250 ml		
Sigla	Codice	Prezzo €
	8331 000	€ 10,00

confezione 12 pz.		
Sigla	Codice	Prezzo €
	8331 012	€ 107,00



Steel Clean - microfibra
Panni in microfibra per la pulizia dell'acciaio inox

confezione 3 pz.		
Sigla	Codice	Prezzo €
	8333 000	€ 21,00

12 confezioni da 3 pz.		
Sigla	Codice	Prezzo €
	8333 012	€ 227,00



Steel Clean - multiuso
Detergente multiuso con vaporizzatore

flacone 500 ml		
Sigla	Codice	Prezzo €
	8332 000	€ 10,00

confezione 12 pz.		
Sigla	Codice	Prezzo €
	8332 012	€ 107,00



Steel Clean - kit
Kit per la pulizia dell'acciaio contenente:
- 1 flacone 250 ml crema
- 1 flacone 500 ml multiuso
- 1 confezione 3 panni microfibra

kit pulizia		
Sigla	Codice	Prezzo €
	8339 000	€ 41,00

Foster è azienda certificata ISO 9001:2008

Registration number CH-36474



GARANZIE

Tutti i prodotti Foster sono conformi alle direttive CEE e sono coperti da garanzia Foster per 24 mesi.

ASSISTENZA

Desideriamo darvi un prodotto ed un servizio all'altezza della vostra scelta, per questo Foster è dotata di una capillare rete di Centri di Assistenza Tecnica, in Italia e all'estero.

SERVIZIO POST-VENDITA

Per conoscere l'elenco sempre aggiornato dei centri di assistenza tecnica Foster consultate il sito internet **www.fosterspa.com**, oppure contattate:

Servizio Customer Care al **+39 0522 684450**

Ufficio Ricambi +39 0522 684300



I prezzi del presente listino sono da considerarsi al netto di IVA.

Foster declina ogni responsabilità per eventuali inesattezze ed errori e si riserva il diritto di apportare modifiche e migliorie ai prodotti illustrati in qualsiasi momento senza preavviso. Ogni articolo del presente catalogo è prodotto in conformità alle normative vigenti e alle direttive CE.

L'organizzazione Foster sarà lieta di fornire ulteriori dettagli ed aggiornamenti sui nostri prodotti e servizi.

Realizzato in collaborazione con Maxistudio.net.

Foster 
Live the Quality



Foster spa - Via M. S. Ottone, 18/20 - 42041 Brescello (Re) Italy
Tel. +39 0522 687425 - Fax +39 0522 684518 - Fax export +39 0522 687639 - E-mail: info@fosterspa.com
www.fosterspa.com